






ZAVOD ZA JAVNO ZDRAVSTVO ZADAR

# ZDRAVSTVENO-STATISTIČKI LJETOPIŠ ZADARSKE ŽUPANIJE za 2013. godinu



30 godina samostalnog djelovanja

70 godina javno-zdravstvenog djelovanja



Zadar, 2014.



**ZAVOD ZA JAVNO ZDRAVSTVO ZADAR**

**ZDRAVSTVENO-STATISTIČKI LJETOPIS  
ZADARSKE ŽUPANIJE ZA 2013. GODINU**

**Izdavač:**

ZAVOD ZA JAVNO ZDRAVSTVO ZADAR  
Kolovare 2, 23 000 Zadar  
Tel.: +385(0)23/300-830  
Fax: +385(0)23/211-072  
Mrežne stranice: [www.zjz-zadar.hr](http://www.zjz-zadar.hr)

**Za izdavača:**

Zoran Škrgatić, dr. med. spec. psihijatrije  
Ravnatelj

**Urednici:**

Ljilja Balorda, dr.med. spec. javnog zdravstva  
Jelena Ćosić Dukić, prof.  
Jasenka Ivon, viši statističar  
Ana Petrić, dr. med. spec. javnog zdravstva

**Suradnici:**

Đurđica Dragaš, dr. med. spec. školske medicine  
Stela Klepac Erstić, dr. med. spec. epidemiologije  
Mirjana Korkut  
Ivanka Matas, dr. med. spec. mikrobiologije  
Dr. sc. Alan Medić, dr. med. spec. epidemiologije  
Biljana Perica, ing.  
Dr. sc. Danijela Peroš Pucar, dip. ing.  
Benito Pucar, dipl. ing.  
Marija Škrgatić, prof.  
Mirna Švorinić Petrić, str. prv. san. inž.  
Anđela Vulin, str. prv. ses.

**Grafička priprema i tisak:**

Grafikart d.o.o., Zadar

**Naklada:**

200 primjeraka

Zadar, 2014.

Molimo korisnike ove publikacije  
da prilikom korištenja podataka  
navedu izvor.

## PREDGOVOR

Pred vama je redovita godišnja publikacija o zdravstvenom stanju pučanstva i radu zdravstvenih djelatnosti u Zadarskoj županiji za 2013. godinu. Priprema se, tiska i objavljuje u kontinuitetu od 1983. godine. Ovo 31. izdanje objavljuje se u godini u kojoj Zavod za javno zdravstvo Zadar obilježava dvije velike obljetnice: 70 godina neprekinutog javnozdravstvenog djelovanja i 30 godina samostalnog djelovanja te slavi svoj 30. rođendan.

Zavod za javno zdravstvo Zadar je suvremena zdravstvena ustanova osnovana za obavljanje javnozdravstvene djelatnosti na području Zadarske županije s ciljem pružanja preventivne zdravstvene zaštite uz promicanje zdravlja stanovništva kroz primarnu i specijalističko-konzilijarnu zdravstvenu zaštitu te preventivne mjere. Ustanova je organizirana u 7 službi i zapošljava 119 djelatnika. Njihov rad usmjeren je na pružanje usluga svim stanovnicima Zadarske županije, a koja prema zadnjem popisu broji 170 017 stanovnika.

Za nastanak i razvoj Zavoda ovdje želimo istaknuti samo najznačajnije godine:

- **1944.** godinu, kada je u bivšoj crkvi Sv. Nikole otvoren Kemijsko-bakteriološki laboratorij, preteča budućeg Zavoda. Iduće godine laboratorij prerasta u Sanitarno-epidemiološku stanicu (SES). SES 1948. godine useljava u zgradu na Kolovarama. 1952. godine udružuje se s Gradsko-kotarskom poliklinikom u Dom narodnog zdravlja, a 1955. godine mijenja naziv u Higijensko - epidemiološka služba (HES). Godine 1963. Dom narodnog zdravlja i Opća bolnica Zadar udružuju se u Medicinski centar Zadar. Od 1974. do 1983. godine HES djeluje u okviru OOUR-a Primarna zdravstvena zaštita, a 1983. godine osniva se OOUR za higijensko-epidemiološku djelatnost.
- **1984.** godine OOUR za higijensko-epidemiološku djelatnost izdvaja se iz Medicinskog centra i prerasta u RO Zavod za zaštitu zdravlja koji od tada djeluje kao samostalna pravna osoba s oko 60 zaposlenih osoba. Kako bi se bolje zadovoljile potrebe stanovništva Zavod za zaštitu zdravlja preuzima aktivnu ulogu u povezivanju svih dijelova zdravstvenog sistema na zadarskom području sa zadatkom pružanja stručnih prijedloga i mišljenja te izrade javnozdravstvenih programa.
- **1994.** godine, temeljem Zakona o ustanovama, prava i dužnosti osnivača Zavoda preuzima Zadarska županija. Istovremeno ustanova mijenja naziv u Zavod za javno zdravstvo Zadar pod kojim djeluje i danas na istoj adresi u Zadru, Kolovare 2.
- **2014.** godine, s obzirom na svoj razvoj, Zavod se s pravom može pozvati na 70 godina iskustva, od čega 30 godina samostalnog djelovanja te na perspektivnu budućnost uz visokoobrazovani stručni kadar osposobljen za obavljanje stručne i znanstveno-istraživačke djelatnosti u oblasti javnog zdravstva.

Poslovi Zavoda za javno zdravstvo jedinice područne (regionalne) samouprave utvrđeni su prema Zakonu o zdravstvenoj zaštiti (čl. 101, NN 150/08) te uključuju prikupljanje, kontrolu i analizu statističkih izvješća iz područja zdravstva na razini jedinica područne (regionalne) samouprave te Godišnjim provedbenim planom statističkih aktivnosti RH za 2013. godinu (NN 72/13).

Podaci se prikupljaju iz ordinacija i zdravstvenih ustanova na području Zadarske županije bez obzira na vrstu vlasništva i ugovorni status s HZZO-om.

U publikaciji se jednom godišnje objedinjuju svi prikupljeni podaci iz zdravstvenog sustava Zadarske županije i demografski podaci Državnog zavoda za statistiku čime se omogućuje uvid u organizacijsku i kadrovsku strukturu u zdravstvenoj zaštiti, rad i iskorištenost zdravstvenih kapaciteta kao i neke od pokazatelje demografskog i zdravstvenog stanja pučanstva u Zadarskoj županiji.

Podaci iz ove publikacije se koriste za procjenu zdravstvenog stanja pučanstva, ocjenu rada i organizacije zdravstvene djelatnosti te za planiranje javnozdravstvene djelatnosti na lokalnoj razini.

Publikacija je dostupna i na web stranici Zavoda za javno zdravstvo Zadar ([www.zjz-zadar.hr](http://www.zjz-zadar.hr)).

*Zahvaljujemo našem osnivaču Zadarskoj županiji koja je od početka prepoznala važnost ove publikacije te neizostavno godišnje pokriva troškove njene izrade i publiciranja.*

*Zahvaljujemo se svim bivšim i sadašnjim djelatnicima Zavoda koji su svojim trudom i zalaganjem održali trideset i jednu godinu kontinuiteta u izlaženju ove publikacije.*

*Također zahvaljujemo suradnicima iz svih zdravstvenih ustanova na području naše Županije na dobroj suradnji i kvalitetnom prikupljanju podataka.*

Ured Ravnatelja  
Uredništvo



# SADRŽAJ

<b>I. JAVNOZDRAVSTVENA DJELATNOST ZAVODA ZA JAVNO ZDRAVSTVO ZADAR</b> .....	<b>9</b>
Služba za epidemiologiju .....	9
Služba za socijalnu medicinu i javno zdravstvo .....	10
Služba za školsku medicinu .....	12
Služba za prevenciju i izvanbolničko liječenje ovisnosti i mentalno zdravlje .....	13
Služba za mikrobiologiju i parazitologiju .....	15
Služba za zdravstvenu ekologiju .....	16
<b>II. STANOVNIŠTVO I VITALNI DOGAĐAJI</b> .....	<b>19</b>
Stanovništvo Zadarske županije .....	19
Umrli .....	32
Nasilne smrti .....	39
<b>III. MALIGNNE BOLESTI</b> .....	<b>41</b>
Novooboljeli .....	41
Umrli od novotvorina .....	45
Nacionalni program ranog otkrivanja raka dojke .....	53
Nacionalni program ranog otkrivanja raka debelog crijeva .....	56
Nacionalni program ranog otkrivanja raka vrata maternice .....	58
<b>IV. ZDRAVSTVENE USTANOVE, ORDINACIJE I DJELATNICI U ZDRAVSTVU</b> .....	<b>59</b>
<b>V. PRIMARNA ZDRAVSTVENA ZAŠTITA</b> .....	<b>63</b>
Zdravstvena zaštita dojenčadi i predškolske djece .....	63
Zdravstvena zaštita školske djece, mladeži i studenata .....	69
Djelatnost opće medicine .....	73
Djelatnost medicine rada .....	81
Djelatnost zdravstvene zaštite žena .....	88
Djelatnost za zaštitu i liječenje usta i zubi .....	96
Djelatnost hitne medicinske pomoći .....	104
Patronažna djelatnost .....	109
Zdravstvena njega u kući .....	110
<b>VI. EPIDEMIOLOŠKA DJELATNOST</b> .....	<b>113</b>
Zarazne bolesti .....	113
Tuberkuloza .....	120
Obvezatna cijepljenja .....	120
Rad antirabične ambulante .....	123
Ostala epidemiološka djelatnost .....	124
<b>VII. PREVENCIJA, IZVANBOLNIČKO LIJEČENJE OVISNOSTI I MENTALNO ZDRAVLJE</b> .....	<b>127</b>

<b>VIII. ETIOLOŠKA DIJAGNOSTIKA U MIKROBIOLOŠKOM LABORATORIJU</b> .....	<b>133</b>
Infekcije respiratornog sustava .....	134
Infekcije mokraćnog i spolnog sustava .....	134
Serološke pretrage .....	136
Bolesti probavnog sustava .....	137
<b>IX. ZDRAVSTVENA EKOLOGIJA</b> .....	<b>139</b>
Ispitivanje namirnica, predmeta opće uporabe i voda .....	139
Kontrola kakvoće mora na morskim plažama u Zadarskoj Županiji u 2013. godini .....	143
<b>X. SPECIJALISTIČKO - KONZILIJARNA ZAŠTITA</b> .....	<b>145</b>
Pokazatelji rada u specijalističko - konzilijarnoj zaštiti .....	145
<b>XI. STACIONARNA ZDRAVSTVENA ZAŠTITA</b> .....	<b>151</b>
Određeni pokazatelji rada u stacionarnim zdravstvenim ustanovama na području Zadarske županije .....	151
<b>XII. PORODI I PREKIDI TRUDNOĆE</b> .....	<b>167</b>
Porodi .....	167
Prekidi trudnoće .....	170
<b>XIII. SOCIO - EKONOMSKI POKAZATELJI</b> .....	<b>179</b>
<b>Prilog 1.</b> .....	<b>181</b>

## **Znakovi kratice koji se koriste u ovom Zdravstveno – statističkom ljetopisu:**

### **Znakovi:**

- (-) nema pojave
- (...) ne raspolaže se s podacima
- (\*) oznaka za napomenu ispod tabele

### **Kratice:**

- CZSS Centar za socijalnu skrb
- DZ Dom zdravlja
- GO ginekološka ordinacija
- HMP Hitna medicinska pomoć
- OOM ordinacija opće medicine
- ORL otorinolaringologija
- PGO privatna ginekološka ordinacija sa ugovorom sa HZZO-om
- PO podružnice
- POMR privatna ordinacija medicine rada bez ugovora sa HZZO-om
- POOM privatna ordinacija opće medicine
- PPO privatna pedijatrijska ordinacija; PO-Pedijatrijska ordinacija
- R.J. radna jedinica





## I. JAVNOZDRAVSTVENA DJELATNOST ZAVODA ZA JAVNO ZDRAVSTVO ZADAR

### Služba za epidemiologiju

Služba za epidemiologiju Zavoda u okviru svoje Zakonom utvrđene epidemiološke djelatnosti obavlja sljedeće poslove za područje Zadarske županije:

- prati epidemiologiju zaraznih bolesti (uključene i karantenske bolesti)
- prati epidemiologiju masovnih nezaraznih bolesti
- kontinuirano analizira epidemiološku situaciju
- predlaže, po potrebi organizira i provodi protuepidemijske mjere
- provodi neobvezna cijepljenja
- provodi zdravstvenu edukaciju ("higijenski minimum") osoba pod zdravstvenim nadzorom
- sudjeluje u provedbi stručnih i znanstvenih istraživanja
- provodi registraciju i medicinsko-statističku obradu slučajeva zaraznih bolesti koje podliježu prijavljivanju
- provodi obveznu obradu i anketiranje svakog slučaja u skladu s pravilnikom
- vodi evidenciju i kontrolu kliconoša određenih zaraznih bolesti (tuberkuloza, hepatitis B, AIDS i sl.)
- obavlja zdravstvene preglede osoba koje su preboljele trbušni tifus, paratifus A i B dizenteriju i salmoneloze
- organizira i provodi određene kliničke te koordinira laboratorijske preglede u cilju pronalaženja inaparentno oboljelih i kliconoša u zatvorenim sredinama
- provodi imunoprofilaksu, seroprofilaksu i kemoprofilaksu kada to zahtijeva specifična epidemiološka situacija
- organizira preglede i vodi evidenciju o zdravstvenom nadzoru osoba koje rade u proizvodnji i prometu živežnih namirnica i vode za piće, školama i drugim ustanovama za smještaj djece i omladine, proizvodnji i prometu lijekova te pružanju higijenskih usluga (frizeri, brijači i kozmetičari)
- obavlja anketiranje osoba ozlijeđenih od domaćih i divljih životinja, a u slučaju medicinske ili epidemiološke indikacije, u suradnji s veterinarskom službom, provodi cijepljenje protiv bjesnoće
- intervenira u slučaju prijave ili sumnje na karantenske bolesti
- po nalogu republičkog sanitarnog inspektora obavlja zdravstveni nadzor nad osobama koje dolaze iz područja u kojima ima zaraznih bolesti (kolera, malarija), a koje ugrožavaju zemlju
- dostavlja programe cijepljenja i snabdijeva pojedinim cjepivima izvršitelje obveznih cijepljenja
- vodi nadzor i evidenciju pristiglih izvješća o izvršenom cijepljenju
- sudjeluje u radu skupina koje rade na sprečavanju i suzbijanju zaraznih bolesti
- provodi zdravstveni odgoj u obiteljima osoba oboljelih od zaraznih bolesti
- surađuje s drugim zdravstvenim ustanovama, inspekcijskim i veterinarskim službama
- planira i nadzire provedbu mjera preventivne i obvezne preventivne dezinfekcije, dezinfekcije i deratizacije kao posebne mjere.

### Ostale javnozdravstvene aktivnosti i programi od interesa za javno zdravlje zajednice:

- zdravstveno prosvjećivanje i promidžba zdravlja u vrtićima
- istraživanje prisutnosti azijskog tigrastog komarca (*Aedes albopictus*)
- edukacija javnosti, koordinacija službi te monitoring u cilju postizanja kontrole populacije komaraca
- cijepljenje i dodatna edukacija protiv infekcije HPV-om
- kontrola zagađenosti javnih površina nametnicima opasnim po ljudsko zdravlje
- screening na tuberkulozu nastavnog osoblja osnovnih i srednjih škola
- cijepljenje populacije starije dobi protiv *streptococcus pneumoniae*
- promocija zaštite javnog zdravlja i edukacija iz zdravstvene kulture
- vođenje savjetovališta za spolno prenosive bolesti i besplatno, anonimno i dobrovoljno testiranje na HIV, HBV i HBC.

Sukladno novim zakonskim propisima o zdravstvenoj ispravnosti hrane Služba provodi stručne usluge implementacije i edukacije subjekata u poslovanju s hranom, s ciljem uvođenja sustava samokontrole po načelima HACCP-a.

U antirabičnoj ambulanti obrađuju se pacijenti ugrizeni od toplokrvnih životinja u cilju prevencije bjesnoće (uz pripravnost epidemiologa).

Služba kontinuirano istupa kroz sve vrste medija u svrhu što boljeg informiranja javnosti vezanim uz javno zdravstvenu problematiku.

Svoj djelokrug rada Služba za epidemiologiju organizirano obavlja kroz četiri odjela.

- **Odjel za nadzor nad provedbom mjera dezinfekcije, dezinsekcije i deratizacije i provođenje postupaka protuepidemijske DDD i praćenje zoonoza**
- **Odjel za nadzor nad respiratornim infekcijama i kretanjem zaraznih bolesti**
- **Odjel za nadzor nad krvlju i spolno prenosivim bolestima i provedbom programa obvezatne imunizacije, te distribucijom cjepiva**
- **Odjel za nadzor nad alimentarno prenosivim bolestima, HACCP i periodični zdravstveni pregled osoba pod zdravstvenim nadzorom**
- **Odjel za kronične nezarazne bolesti**

## **Služba za socijalnu medicinu i javno zdravstvo**

Služba za socijalnu medicinu i javno zdravstvo je organizacijska jedinica Zavoda koja unutar Zakonom utvrđene javnozdravstvene djelatnosti obavlja sljedeće poslove za područje Zadarske županije:

- prati i analizira demografske, zdravstveno-statističke pokazatelje
- prati i procjenjuje zdravstveno stanje i opterećenost populacije bolešću
- prati rad zdravstvenih službi i korištenje zdravstvenih kapaciteta
- sudjeluje u identifikaciji prioriternih zdravstvenih problema i opasnosti za zdravlje stanovništva
- provodi zdravstveno prosvjećivanje i promicanje zdravlja kroz sudjelovanje u informiranju posebnih skupina ili cjelokupnog stanovništva o sprječavanju nezdravog načina življenja
- surađuje u predlaganju i provođenju preventivnih programa uz evaluaciju istih na nivou Županije
- provodi i koordinira Nacionalne preventivne programe ranog otkrivanja raka
- sudjeluje, koordinira i kontrolira na županijskom nivou provođenje zdravstveno statističkih istraživanja koja se provode u Hrvatskoj odnosno u Europi.

Ostale javnozdravstvene aktivnosti i programi od interesa za javno zdravlje zajednice u kojima Služba sudjeluje:

- provođenje socijalno-medicinskih znanstvenih istraživanja u svrhu procjene zdravstvenog stanja, zdravstvenih potreba i kvalitete života cjelokupnog stanovništva ili određenih populacijskih skupina
- određivanje javnozdravstvenih prioriteta u županiji, kreiranje javnozdravstvene politike na lokalnoj/regionalnoj razini
- izrada i provođenje lokalnih i EU projekata
- provođenje Programa prevencije kroničnih nezaraznih bolesti na nivou Županije,
- uređivanje i objavljivanje promotivnih materijala
- izrađivanje strateških dokumenata za potrebe Županije.

Djelatnost Službe je organizirana i odvija se kroz dva odjela.

**Odjel za zdravstvenu statistiku i informatiku** prikuplja i kontrolira podatke kao redovita statistička izvješća koja su određena Godišnjim provedbenim planom statističkih istraživanja Republike Hrvatske. Redovita statistička izvješća prikupljaju se i kontroliraju iz svih jedinica primarne zdravstvene zaštite i iz stacionarnih zdravstvenih ustanova u Zadarskoj županiji jednom godišnje kao agregirana izvješća, a jednom mjesečno kao individualna izvješća. Na osnovi prikupljenih izvješća procjenjuje se zdravstveno stanje stanovnika Županije prema morbiditetnim i mortalitetnim pokazateljima, a analiziraju se i kapaciteti te rad svih zdravstvenih ustanova u Županiji (posjeti, pregledi, broj zdravstvenih djelatnika, korištenje kapaciteta).

Dobiveni obrasci i izviješća se:

- kontroliraju i prosljeđuju u Hrvatski zavod za javno zdravstvo te čine dio Registara RH i Baze hospitalizacija koji se dalje prosljeđuju prema Eurostatu i Svjetskoj zdravstvenoj organizaciji,
- analiziraju i obrađuju te se u zbirnom obliku publiciraju u Zdravstveno – statističkom ljetopisu Zadarske županije,
- analiziraju i obrađuju prema zahtjevima pojedinaca za izradu diplomskih radova te za izradu stručnih i znanstvenih radova.

### Odjel za promicanje zdravlja

- Procjenjuje zdravlje i zdravstvene potrebe stanovništva na županijskoj razini ili manjim teritorijalnim jedinicama ukoliko to jedinice lokalne samouprave traže na temelju svih prikupljenih podataka. Procjena se dobiva temeljem analize javno-zdravstvenih pokazatelja koji se prikupljaju i obrađuju rutinski ili u okviru posebnih istraživanja ili anketa u kojima sudjeluje Zadarska županija, a koje se provode na nivou Republike Hrvatske ili Europske unije.
- Priprema, uređuje i objavljuje stručne i popularno-edukativne tekstove koji se objavljuju na mrežnim stranicama Zavoda te promotivnim materijalima: knjigama, brošurama, letcima, plakatima.
- Osmišljava, planira i provodi javnozdravstvene akcije: tribine, okrugle stolove, predavanja, edukativne seminare, radionice, manifestacije namijenjene široj populaciji ili specifičnim skupinama stanovništva (roditelji, odgajatelji, djeca, stariji).
- Obilježava značajne javnozdravstvene datume u suradnji sa ostalim službama i ustanovama podjelom prikladnih promotivnih materijala i preventivnim mjerenjima te savjetovanjem zainteresiranih stanovnika.
- U suradnji s medijima kroz sudjelovanje u radijskim i TV emisijama, a u cilju unapređenja zdravlja populacije i sprječavanja nastanka bolesti vrši zdravstveno informiranje i edukaciju stanovništva.
- Koordinira provođenje Nacionalnih programa ranog otkrivanja raka dojke, raka vrata maternice i raka debelog crijeva na nivou Zadarske županije.

### Nacionalni programi ranog otkrivanja raka

Nacionalni programi ranog otkrivanja raka provode se s ciljem otkrivanja novotvorina u što ranijem stadiju bolesti kako bi se smanjila smrtnost, produžilo život i povećala kvaliteta života oboljelih osoba. Programi su namijenjeni muškarcima i /ili ženama određene dobi bez obzira na status zdravstvenog osiguranja.

- **Nacionalni program ranog otkrivanja raka dojke** pokrenulo je Ministarstvo zdravstva i socijalne skrbi Vlade RH u 2006. godini. Programom su obuhvaćene žene u dobi od 50 do 69 godina koje se pozivaju na mamografsko snimanje svake dvije godine.
- **Nacionalni program ranog otkrivanja raka debelog crijeva** donesen na sjednici Vlade Republike Hrvatske 2007. godine. Program je namijenjen svim osobama u dobi od 50 do 74 godina, a uključuje testiranje na tragove krvi u stolici koje se ne opaža okom (okultno krvarenje) i u slučaju pozitivnog nalaza kolonoskopiju.
- **Nacionalni program ranog otkrivanja raka vrata maternice** usvojen je na sjednici Vlade RH 2010. godine. Namijenjen je svim ženama u Republici Hrvatskoj u dobi od 25 do 64 godine. Pozivi se šalju ženama koje nisu bile tri ili više godina na PAPA testu.

## Služba za školsku medicinu

**Služba za školsku medicinu u okviru svoje Zakonom o zdravstvenoj zaštiti utvrđene djelatnosti provodi specifičnu preventivnu zdravstvenu zaštitu školske djece, mladeži i redovitih studenata.**

Preventivne mjere uključuju sistematske, namjenske i kontrolne preglede te screening.

**Sistematski pregledi, odnosno sistematsko praćenje i nadzor nad zdravljem i razvojem učenika obavlja se:**

- prije upisa u 1. razred osnovne škole
- u 5. razredu osnovne škole (praćenje psiho-fizičkog razvoja)
- u 8. razredu osnovne škole (u svrhu utvrđivanja zdravstvenog stanja i sposobnosti s obzirom na izabrano zvanje)
- u 1. razredu srednje škole (u svrhu praćenja, prepoznavanja rizika i rizičnih ponašanja)
- na 1. godini studija (u svrhu kontrole zdravstvenog stanja, uvida u navike i ponašanja te prilagodbe na studij).

**Namjenski pregledi obavljaju se:**

- prije cijepljenja u svrhu utvrđivanja kontraindikacije
- za profesionalnu orijentaciju u 8. razredu osnovne škole
- za prilagođeni program tjelesne i zdravstvene kulture, u svrhu utvrđivanja sposobnosti za bavljenje određenom sportskom aktivnosti, te prije natjecanja u školskim sportskim klubovima
- prije smještaja u đački ili studentski dom, prilikom promjene škole ili uvjeta života
- prije upisa na fakultet i organiziranog odmora
- na zahtjev roditelja, djeteta ili institucije.

**Kontrolni pregledi** obavljaju se nakon preventivnih pregleda prema medicinskoj indikaciji.

**Screening** je postupak kojim se u rizičnoj populaciji prividno zdravih pronalaze pojedinci u kojih se sumnja na neku bolest ili poremećaj. Provode se samostalno ili u sklopu sistematskog pregleda. Ovaj postupak obuhvaća:

- mjerenje tjelesne težine, tjelesne visine i izračun indeksa tjelesne mase
- pregled vida primjenom Snellenove tablice
- pregled vida na boje primjenom Ishihara tablice
- kontrolu hemoglobina radi utvrđivanja eventualne anemije
- kontrolu urina test trakom radi detekcije proteinurije
- mjerenje krvnog tlaka
- test pretklona radi detekcije eventualne skolioze
- pregled štitnjače - radi utvrđivanja gušavosti
- praćenje spolnog razvoja po Tanneru
- intervjuiranje i anketiranje prilikom sistematskog pregleda radi prepoznavanja pojave rizičnih navika (pušenje, alkohol, psihoaktivne droge, spolno ponašanje)
- intervjuiranje i anketiranje radi procjene mentalnog zdravlja
- ostale preglede prema problematici u populaciji.

**Cijepljenje** se vrši prema Programu obaveznog cijepljenja koji izrađuje Služba za epidemiologiju HZJZ-a, a potvrđuje Ministarstvo zdravlja.

**Savjetovanišni rad** u ambulantom odvija se svakodnevno s ciljem pomoći u rješavanju poteškoća djece i mladih kao što su:

- prilagodba na školu
- školski neuspjeh
- poremećaji ponašanja
- nasilje među vršnjacima

- reproduktivno zdravlje i planiranje obitelji
- zloupotreba psihoaktivnih droga i drugih sredstava ovisnosti
- ostali problemi mentalnog zdravlja.

**Zdravstveni odgoj** je usmjeren na unapređenje zdravlja, prevenciju bolesti ili smanjivanje njihovih posljedica kod pojedinaca i grupa. Provodi se kroz individualni rad, rad u malim skupinama, radionice, tribine te predavanja s učenicima, studentima, profesorima i roditeljima.

#### **Higijensko - epidemiološka zaštita obuhvaća:**

- nadzor nad higijensko sanitarnim uvjetima u školi, đačkim i studentskim domovima i objektima društvene prehrane učenika i studenata
- kontrolne preglede prilikom pojave zarazne bolesti u školi i protuepidemijske mjere.

#### **Specifične mjere zdravstvene zaštite uključuju:**

- sudjelovanje u radu povjerenstva za ocjenu psihofizičke sposobnosti djece
- praćenje učenika s poteškoćama u učenju, odgojnim teškoćama i smetnjama u ponašanju
- praćenje i nadzor učenika s kroničnim bolestima
- praćenje i nadzor učenika sa smetnjama u razvoju
- sprečavanje i suzbijanje ovisnosti - putem zdravstvenog odgoja i kroz sudjelovanje u provedbi školskog preventivnog programa
- zaštitu reproduktivnog zdravlja
- zaštitu mentalnog zdravlja
- profesionalnu orijentaciju.

Za uspješno provođenje mjera i aktivnosti, te praćenje zdravstvenog stanja djeteta nužna je koordinacija, suradnja i obavješćavanje svih relevantnih ustanova. Služba surađuje s roditeljima, nastavnicima i profesorima, te sa zdravstvenim djelatnicima primarne zdravstvene zaštite kao i s ostalim sudionicima zdravstvene zaštite.

Svoje djelovanje rada Služba za školsku medicinu organizirano obavlja kroz tri odjela:

- **Odjel za unapređenje reproduktivnog zdravlja**
- **Odjel za praćenje i prevenciju kroničnih nezaraznih bolesti učenika i studenata**
- **Odjel za unapređenje mentalnog zdravlja učenika i studenata i zdravlja djece s posebnim potrebama**

### **Služba za prevenciju i izvanbolničko liječenje ovisnosti i mentalno zdravlje**

**Služba za prevenciju i izvanbolničko liječenje ovisnosti i mentalno zdravlje u okviru svoje Zakonom utvrđene djelatnosti na području Zadarske županije provodi primarnu, sekundarnu i tercijarnu prevenciju svih oblika ovisnosti, a provodi i niz mjera usmjerenih na zaštitu i očuvanje mentalnog zdravlja.** Služba obavlja poslove izvanbolničkog liječenja, dijagnostičkog, savjetodavnog i preventivno-terapijskog rada te druge stručne poslove koji se odnose na:

- podizanje kvalitete života djece, mladeži i obitelji kroz osnaživanje zdrave populacije
- promociju zdravlja s posebnim naglaskom na mentalno zdravlje
- razvoj socijalnih i komunikacijskih vještina djece i mladih s ciljem prevencije ovisnosti i problema u ponašanju
- učenje djece i mladih prihvatljivim modelima ponašanja
- edukaciju djelatnika koji rade s mladima
- rano otkrivanje rizične populacije i njihovo uključivanje u savjetodavni rad i tretman
- rad s ovisnicima o drogama, eksperimentatorima i konzumentima.

U okviru javnih ovlasti Služba obavlja poslove:

- izvršavanja mjera posebne obveze izrečenih maloljetnicima u suradnji s Centrom za socijalnu skrb
- izvršavanja ostalih mjera liječenja od ovisnosti izrečenih od strane pravosudnih institucija.

### Preventivne aktivnosti

U dosadašnjem radu provedeno je niz preventivnih projekata zaštite i unapređenja zdravlja djece i mladih, a ostvarena je suradnja u takvim projektima i s drugim institucijama u lokalnoj zajednici. Posebno je važno istaknuti program primarne prevencije „Trening životnih vještina“ koji se provodi u svim osnovnim školama Zadarske županije.

Kontinuirano obilježavamo Međunarodni dan borbe protiv zlouporabe droga i nezakonitog prometa drogama te Mjesec borbe protiv ovisnosti od 15. studenog do 15. prosinca, kroz predavanja, tribine, okrugle stolove, izradu plakata i promotivnih materijala kojim se želi ukazati na ovaj značajan javnozdravstveni problem. Služba je izdala i nekoliko korisnih letaka.

**Savjetovalište za mentalno zdravlje** otvoreno je s ciljem zaštite i unapređenja mentalnog zdravlja te prevencije ovisnosti. Savjetovanje školske djece, mladih i njihovih roditelja važno je mjesto prevencije, tretmana i dijagnostike. Obuhvaća individualno i obiteljsko savjetovanje, toksikološku analizu urina, specijalističke, dijagnostičke i terapijske postupke, po potrebi i suradnju s drugim ustanovama i institucijama s posebnim naglaskom na stručne suradnike škola. Stručni suradnici Službe provode programe sekundarne prevencije koji su namijenjeni adolescentima-konzumentima i eksperimentatorima droga, koji dolaze samoinicijativno ili s nalogom Općinskog državnog odvjetništva, Centra za socijalnu skrb, te Općinskog i Prekršajnog suda. Djeca i adolescenti dolaze zbog problema u ponašanju, emocionalnih teškoća, problema u odnosima sa vršnjacima i sl. Uz to u Savjetovališta nam dolaze i odrasli s raznim teškoćama vezanim uz mentalno zdravlje (depresivnost, anksioznost, problemi u partnerskim odnosima, žalovanje, suočavanje sa stresom...) kojima u skladu s individualnim potrebama pružamo usluge dijagnostike i tretmana.

Broj korisnika usluga Savjetovališta raste progresivno iz godine u godinu, a Savjetovalište je, osim u Zadr, otvoreno u Benkovcu, Biogradu n/M, Gračacu, Obrovcu i Pagu.

### Izvanbolničko liječenje ovisnosti

Liječenje ovisnosti o drogama u Republici Hrvatskoj organizirano je bazično kroz izvanbolničko liječenje u Službama za prevenciju i izvanbolničko liječenje ovisnosti. Služba je tako mjesto gdje se ovisnik susreće sa specijaliziranim djelatnicima koji provode dijagnostiku, te sukladno kliničkoj slici predlažu mogući tretman. Liječenje se provodi u suradnji s timovima liječnika obiteljske medicine, ali i sa specijaliziranim bolničkim ustanovama, te drugim zdravstvenim i nezdravstvenim suradnicima. U programu izvanbolničkog liječenja provodi se supstitucijska terapija ovisnosti o opijatima metadonom ili buprenorfinom, uz kontrolnu mjeru testiranja urina na psihoaktivne tvari test-trakama.

### Aktivnosti Službe u radu s ovisnicima:

- registriranje i evidentiranje svakog korisnika
- ispunjavanje Pompidou upitnika za praćenje epidemioloških podataka vezanih uz ovisnike o psihoaktivnim sredstvima na području RH
- specijalistički liječnički pregledi i izdavanje nalaza
- testiranje urina na prisutnost psihoaktivnih supstanci
- psihologijska procjena i rad na modifikaciji ponašanja
- obiteljski savjetovanišni tretman
- individualna psihoterapija
- savjetodavni i edukativni rad s liječnicima obiteljske medicine koji predstavljaju suradnike u procesu izvanbolničkog liječenja ovisnika.



**Ostale javnozdravstvene aktivnosti i programi od interesa za javno zdravlje zajednice:**

- savjetovanište za onkološke bolesnike, članove njihovih obitelji i prijatelje
- grupni rad s osobama koje imaju problem s ovisnosti o alkoholu i njihovim obiteljima.

U svom radu Služba surađuje sa pravosudnim institucijama, Centrom za socijalnu skrb, odgojno-obrazovnim ustanovama, Uredom za probaciju, penalnim institucijama, udrugama i drugim zdravstvenim i nezdravstvenim institucijama koje se bave očuvanjem mentalnog zdravlja.

**Služba za mikrobiologiju i parazitologiju**

**Služba za mikrobiologiju i parazitologiju u okviru svoje Zakonom o zdravstvenoj zaštiti utvrđene djelatnosti obavlja mikrobiološku djelatnost od interesa za Zadarsku županiju. U Službi se samostalno i odgovorno, na temelju jedinstveno utvrđene medicinske doktrine i prema svim pravilima struke i dobre laboratorijske prakse provode mikrobiološka ispitivanja.**

**Mikrobiološka ispitivanja iz područja bakteriologije, virologije, parazitologije i mikologije uključuju:**

- mikrobiološku obradu humanih uzoraka iz kojih se izoliraju i identificiraju različiti mikroorganizmi kao mogući uzročnici infektivnih bolesti te se određuje osjetljivost bakterijskih uzročnika bolesti na antimikrobne lijekove
- određivanje prisutnosti ili odsutnosti različitih antigenih determinanti mikroorganizama ili antitijela na različite uzročnike infektivnih bolesti
- interpretaciju dobivenih rezultata ispitivanja u sklopu sveukupne dijagnostičke obrade i kliničke slike oboljelih osoba
- praćenje rezistencije bakterija na antibiotike
- aktivno praćenje i nadzor nad infekcijama povezanim sa zdravstvenom skrbi
- kontrola postupaka sterilizacije biološkim indikatorima na području cijele županije.

Služba za mikrobiologiju i parazitologiju pruža usluge kliničke mikrobiologije za Opću bolnicu Zadar, za specijalne bolnice na području Zadarske županije kao i za zdravstvene ustanove u privatnom vlasništvu.

Liječnici mikrobiolozi aktivni su članovi Povjerenstava za sprečavanje i suzbijanje infekcija povezanih sa zdravstvenom skrbi te Timova za kontrolu bolničkih infekcija. Na taj način aktivno sudjeluju u nadzoru, praćenju i kontroli sprečavanja infekcija povezanih sa zdravstvenom skrbi te analizi istih metodologijom koja odgovara metodologiji ECDC (European Centre for Disease Control), a kako bi se mogle provoditi nacionalne i internacionalne usporedbe rezultata praćenja.

Služba sudjeluje i u redovitom praćenju rezistencije bakterija na antibiotike, u suradnji sa Odborom za praćenje rezistencije pri Referentnom centru Ministarstva zdravlja RH. Time, uz praćenje potrošnje antibiotika, Služba aktivno sudjeluje u podizanju svijesti o važnosti antibiotika te promiče racionalnu primjenu istih kako bi se sačuvala njihova učinkovitost.

Služba je aktivno uključena u edukaciju budućih zdravstvenih djelatnika kroz suradnju sa Medicinskom školom u Zadru i sa Stručnim studijem sestrinstva Sveučilišta u Zadru.

Služba je organizirana u pet odjela u sastavu kojih je devet laboratorija.

**Odjel za respiratorne infekcije, ostale bakterijske bolesti i intrahospitalne infekcije**

- Laboratorij za respiratorne infekcije
- Laboratorij za ostale bakterijske bolesti i intrahospitalne infekcije
- Laboratorij za primarno sterilne uzorke
- Laboratorij za TBC dijagnostiku

### Odjel za urogenitalne infekcije

- Laboratorij za urinarne infekcije
- Laboratorij za genitalne infekcije

### Odjel za serologiju

- Laboratorij za serološke pretrage
- Laboratorij za uzimanje uzoraka

### Odjel za crijevne i parazitarne bolesti

- Laboratorij za infekcije probavnog sustava
- Laboratorij za parazitologiju

### Odjel za podloge, pranje, dezinfekciju i sterilizaciju

Služba za mikrobiologiju i parazitologiju kroz svoj humani mikrobiološki laboratorij od samog svog osnutka kontinuirano dnevno pruža usluge pacijentima putem ordinacija opće medicine, specijalističkih ordinacija, Opće bolnice Zadar te specijalističkih bolnica na području Zadarske županije. Laboratorij na godišnjoj razini provede 88.000 pretraga što je 7.300 pretraga mjesečno, a da pri tom bez obzira na veliki obujam posla održava visoku kvalitetu usluga koju potvrđuje uspješnim unutarnjim i vanjskim kontrolama.

Služba provodi sva ispitivanja i sve postupke sukladno međunarodno priznatoj **normi HR EN ISO 15189:2008 - Medicinski laboratoriji-posebni zahtjevi za kvalitetu i osposobljenost**, što podrazumijeva uspostavljeni, održavani i neprekidno poboljšavani sustav upravljanja kvalitetom. Potvrdu o akreditaciji br. 7215 Služba je dobila 09. 12. 2009. godine. Po isteku petogodišnjeg razdoblja, u rujnu 2014. godine uspješno je proveden postupak **ponovne akreditacije prema normi HRN EN ISO 15189:2012 - Medicinski laboratoriji - posebni zahtjevi za kvalitetu i osposobljenost**, kojim je Služba postala prvi medicinski laboratorij u Hrvatskoj prema novom izdanju norme s važenjem Potvrde do 08. 12. 2019. godine. Cilj sustava kvalitete je pružiti što kvalitetniju uslugu svojim korisnicima, stoga se u rutinskom radu laboratorija kontinuirano prate svi radni procesi uz provođenje postupaka unutarnje i vanjske kontrole kvalitete. Time se nadziru sve sastavnice ispitnih postupaka koje mogu utjecati na pravodobnost i točnost rezultata ispitivanja. Dobivena Potvrda o akreditaciji HAA jamči pacijentima da su ispitivanja provedena u ovom mikrobiološkom laboratoriju te nalazi izdani na osnovu tih ispitivanja međunarodno priznati i ravnopravni s drugim takvim europskim laboratorijima.

Akreditirane pretrage iz područja bakteriologije, parazitologije i virologije:

1. određivanje protutijela klase IgM i IgG na Toxoplasma gondii
2. određivanje protutijela klase IgM, IgG i aviditet na Cytomegalovirus
3. određivanje protutijela klase IgM i IgG na markere Epstein Barr virusa
4. određivanje markera na Hepatitis B virus
5. hemokultura - izolacija i identifikacija bakterija iz uzoraka krvi i određivanje osjetljivosti na antibiotike
6. određivanje broja aerobnih bakterija u urinu metodom kalibrirane eze
7. izolacija i identifikacija Salmonella spp., Shigella spp., Campylobacter spp. i Yersinia enterocolitica iz uzoraka stolice.

### Služba za zdravstvenu ekologiju

Služba za zdravstvenu ekologiju u okviru svoje Zakonom o zdravstvenoj zaštiti utvrđene djelatnosti prati, analizira i ocjenjuje utjecaj okoliša i hrane na zdravstveno stanje stanovništva, zdravstvenu ispravnost namirnica, sirovina, vode za piće, vode za rekreaciju i fizikalnu terapiju, te predmeta opće uporabe; ispituje i ocjenjuje sastav i kakvoću otpadnih voda, površinskih i podzemnih voda, voda mora i sedimenta, sastav i kakvoću otpada, te obavlja stručne poslove zaštite okoliša.

Sva djelatnost Službe za zdravstvenu ekologiju u području ispitivanja zdravstvene ispravnosti namirnica uključujući vodu za piće propisana je pozitivnim propisima RH. Za provođenje svoje djelatnosti Služba je ovlaštena i od strane nadležnih ministarstava. Sukladno rješenju Ministarstva poljoprivrede o ovlašćivanju službenog laboratorija provodi službene kontrole hrane i vode za piće. Služba godišnje provede ispitivanja na oko 110.000 pokazatelja u 25.000 uzoraka na visokoj razini kvalitete usluga što se iz godine u godinu potvrđuje provođenjem unutarnjih i vanjskih kontrola te povratnim informacijama koje prikuplja od strane svojih korisnika usluga.

Služba je akreditirana prema zahtjevima **norme HRN EN ISO/IEC 17025:2007 Opći zahtjevi za osposobljenost ispitnih i umjernih laboratorija** za kemijska, fizikalna, mikrobiološka i biološka ispitivanja hrane, voda, mora, predmeta opće uporabe i otpada. Potvrdu o akreditaciji br. 1173 Služba je dobila 09. 02. 2009. godine čime je svrstala Zavod u prva četiri zdravstvena zavoda u Republici Hrvatskoj po broju akreditiranih metoda. Akreditacijom je Služba stekla potvrdu svoje tehničke kompetencije za provedbu ispitivanja u akreditiranom području, što podrazumijeva da se postupci ispitivanja provode prema standardiziranim postupcima od strane educiranog osoblja laboratorija, što se periodički provjerava od HAA. Na taj način rezultati ispitivanja Službe stekli su pouzdanost i usporedivost s rezultatima ispitivanja takvih laboratorija širom svijeta.

Po isteku petogodišnjeg razdoblja akreditacije, Služba je u lipnju prošle godine prema pravilima Hrvatske akreditacijske agencije (HAA) pokrenula ponovni postupak akreditacije, te je u studenom 2013. godine rad Službe bio predmetom ocjene ocjenitelja HAA. Ocjena je prošla uspješno, ocjenitelji HAA bili su zadovoljni radom Službe, te primjenom i održavanjem sustava kvalitete što je rezultiralo produljenjem važenja Potvrde o akreditaciji na razdoblje od sljedećih pet godina, s rokom važenja do 08. 02. 2019. godine.

Do sada je akreditirano ukupno 53 metoda ispitivanja, od čega su četiri metode u fleksibilnom području akreditacije. Zaposlenici Službe stalno rade na unaprjeđenju djelatnosti i uvođenju novih metoda ispitivanja u skladu sa zakonskom regulativom RH i potrebama tržišta.

Služba surađuje s državnim upravnim tijelima nadležnim u području zdravstvene ispravnosti i kvalitete namirnica te zaštite okoliša kao što je Sanitarna inspekcija, Granična sanitarna inspekcija, Vodopravna inspekcija, Inspekcija zaštite okoliša, s ostalim županijskim zavodima za javno zdravstvo, kao i s drugim ustanovama iz istog područja djelovanja.

Djelatnost je organizirana i odvija se kroz tri odjela, u sastavu kojih su sedamnaest laboratorija, te rad na terenu.

#### **Odjel za mikrobiologiju i biologiju**

- Laboratorij za mikrobiologiju namirnica i POU
- Laboratorij za mikrobiologiju voda i mora
- Laboratorij za biologiju

#### **Odjel za kemiju voda, sediment i otpad**

- Laboratorij za kemiju pitkih voda i voda u prirodi
- Laboratorij za kemiju mora i sediment
- Laboratorij za kemiju otpadnih voda i otpad

#### **Laboratorij za ionsku kromatografiju**

- Laboratorij za plinsku kromatografiju
- Laboratorij za TOC
- Laboratorij za IR ispitivanja

#### **Odjel za kemiju namirnica, predmeta opće uporabe i zrak**

- Laboratorij za kvalitetu namirnica i dijetetske proizvode
- Laboratorij za nutritivnu vrijednost namirnica
- Laboratorij za kemiju predmeta opće uporabe
- Laboratorij za tekućinsku kromatografiju
- Laboratorij za metale i nemetale
- Laboratorij za zrak
- Laboratorij za buku



## II. STANOVNIŠTVO I VITALNI DOGAĐAJI

### 2.1. Stanovništvo Zadarske županije

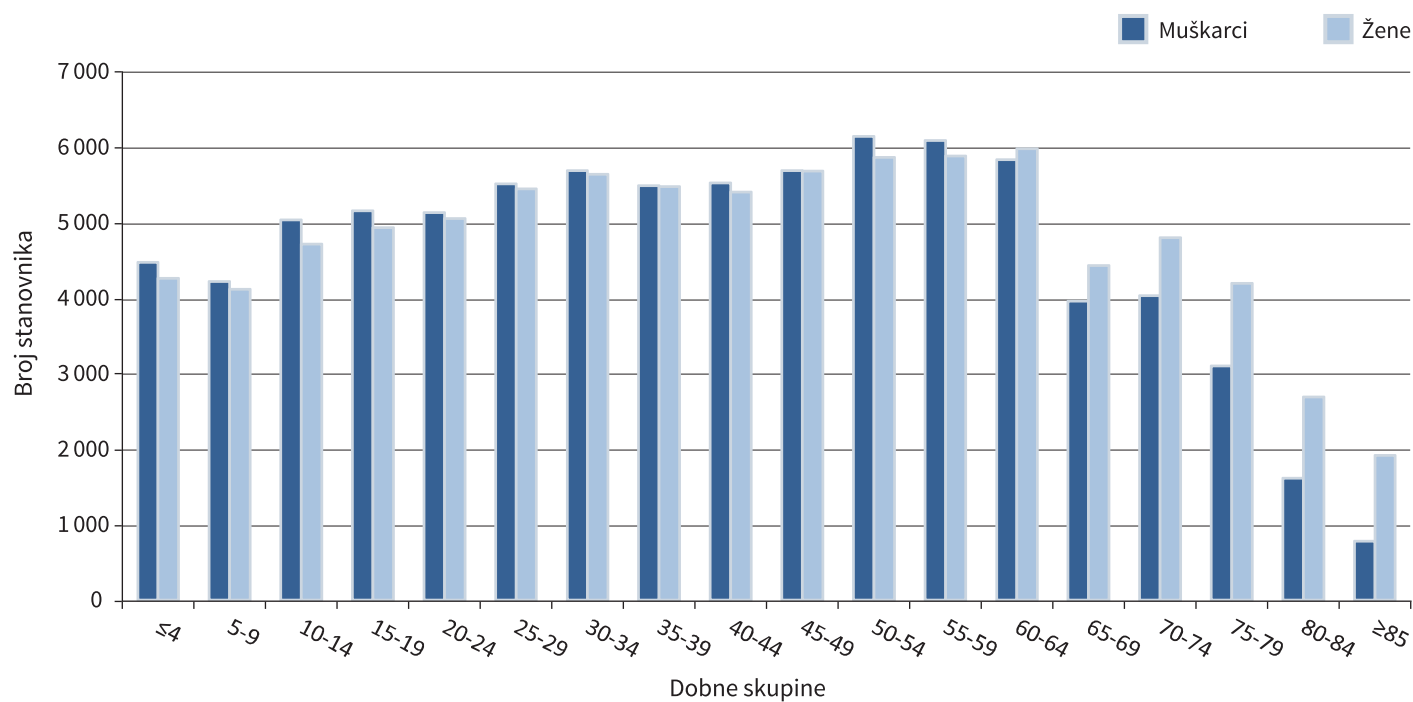
**Tablica 2.1.1.**

Udio stanovništva Zadarske županije prema dobnim skupinama u gradovima i općinama, Popis 2011.

Gradovi i općine	Dobne skupine						Ukupno	(Fertilno žensko stanovništvo)	
	≤14		15-64		≥65			15-49	
	Broj	%	Broj	%	Broj	%		Broj	%
<b>Gradovi</b>									
Benkovac	2 043	18.5%	6 889	62.5%	2 094	19.0%	11 026	2 288	20.8%
Biograd n/M	979	17.6%	3 625	65.1%	965	17.3%	5 569	1 226	22.0%
Nin	404	14.7%	1 811	66.0%	529	19.3%	2 744	554	20.2%
Obrovac	632	14.6%	2 757	63.8%	934	21.6%	4 323	845	19.5%
Pag	436	11.3%	2 511	65.3%	899	23.4%	3 846	778	20.2%
Zadar	11 965	15.9%	50 709	67.6%	12 388	16.5%	75 062	18 192	24.2%
<b>Općine</b>									
Bibinje	788	19.8%	2 663	66.8%	534	13.4%	3 985	942	23.6%
Galovac	233	18.9%	814	66.0%	187	15.2%	1 234	276	22.4%
Gračac	759	16.2%	2 863	61.0%	1 068	22.8%	4 690	915	19.5%
Jasenice	223	16.0%	913	65.3%	262	18.7%	1 398	297	21.2%
Kali	238	14.5%	1 062	64.8%	338	20.6%	1 638	296	18.1%
Kolan	116	14.7%	521	65.9%	154	19.5%	791	163	20.6%
Kukljica	69	9.7%	433	60.6%	212	29.7%	714	112	15.7%
Lišane Ostrovičke	106	15.2%	423	60.6%	169	24.2%	698	126	18.1%
Novigrad	394	16.6%	1 478	62.2%	503	21.2%	2 375	486	20.5%
Pakoštane	772	18.7%	2 675	64.9%	676	16.4%	4 123	886	21.5%
Pašman	236	11.3%	1 288	61.9%	558	26.8%	2 082	371	17.8%
Polača	245	16.7%	931	63.4%	292	19.9%	1 468	319	21.7%
Poličnik	832	18.6%	2 970	66.5%	667	14.9%	4 469	1 027	23.0%
Posedarje	575	15.9%	2 356	65.3%	676	18.7%	3 607	789	21.9%
Povljana	78	10.3%	463	61.0%	218	28.7%	759	138	18.2%
Preko	335	8.8%	2 327	61.2%	1 143	30.0%	3 805	568	14.9%
Privlaka	284	12.6%	1 412	62.7%	557	24.7%	2 253	452	20.1%
Ražanac	381	13.0%	1 917	65.2%	642	21.8%	2 940	582	19.8%
Sali	142	8.4%	955	56.2%	601	35.4%	1 698	255	15.0%
Stankovci	351	17.5%	1 213	60.6%	439	21.9%	2 003	372	18.6%
Starigrad	241	12.8%	1 171	62.4%	464	24.7%	1 876	388	20.7%
Sukošan	775	16.9%	3 015	65.8%	793	17.3%	4 583	1 020	22.3%
Sv. Filip i Jakov	764	16.6%	3 137	68.1%	705	15.3%	4 606	1 062	23.1%
Škabrnje	370	20.8%	1 156	65.1%	250	14.1%	1 776	402	22.6%
Tkon	126	16.5%	499	65.4%	138	18.1%	763	153	20.1%
Vir	362	12.1%	2 021	67.4%	617	20.6%	3 000	542	18.1%
Vrsi	306	14.9%	1 331	64.8%	416	20.3%	2 053	410	20.0%
Zemunik Donji	277	13.4%	1 343	65.2%	440	21.4%	2 060	422	20.5%
<b>Ukupno Zadarska županija</b>	<b>26 837</b>	<b>15.8%</b>	<b>111 652</b>	<b>65.7%</b>	<b>31 528</b>	<b>18.5%</b>	<b>170 017</b>	<b>37 654</b>	<b>22.1%</b>

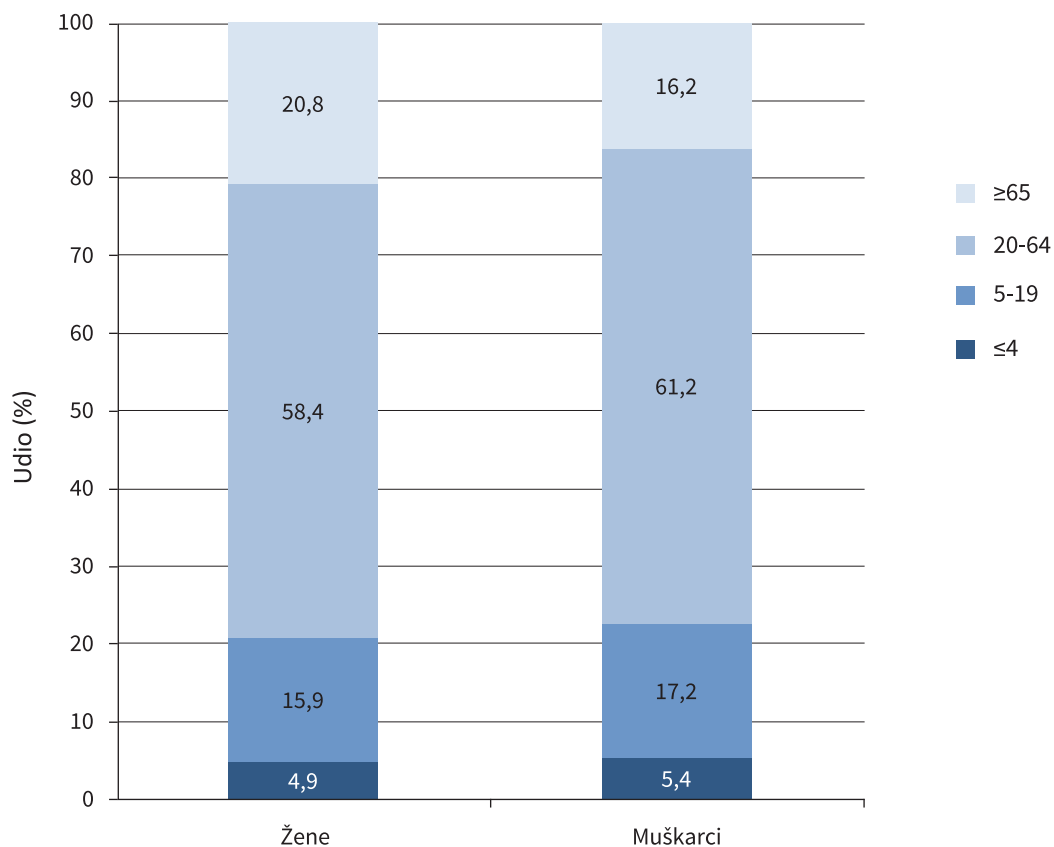
**Slika 2.1.1.**

Broj stanovnika Zadarske županije po dobnim skupinama i spolu, Popis 2011.



**Slika 2.1.2.**

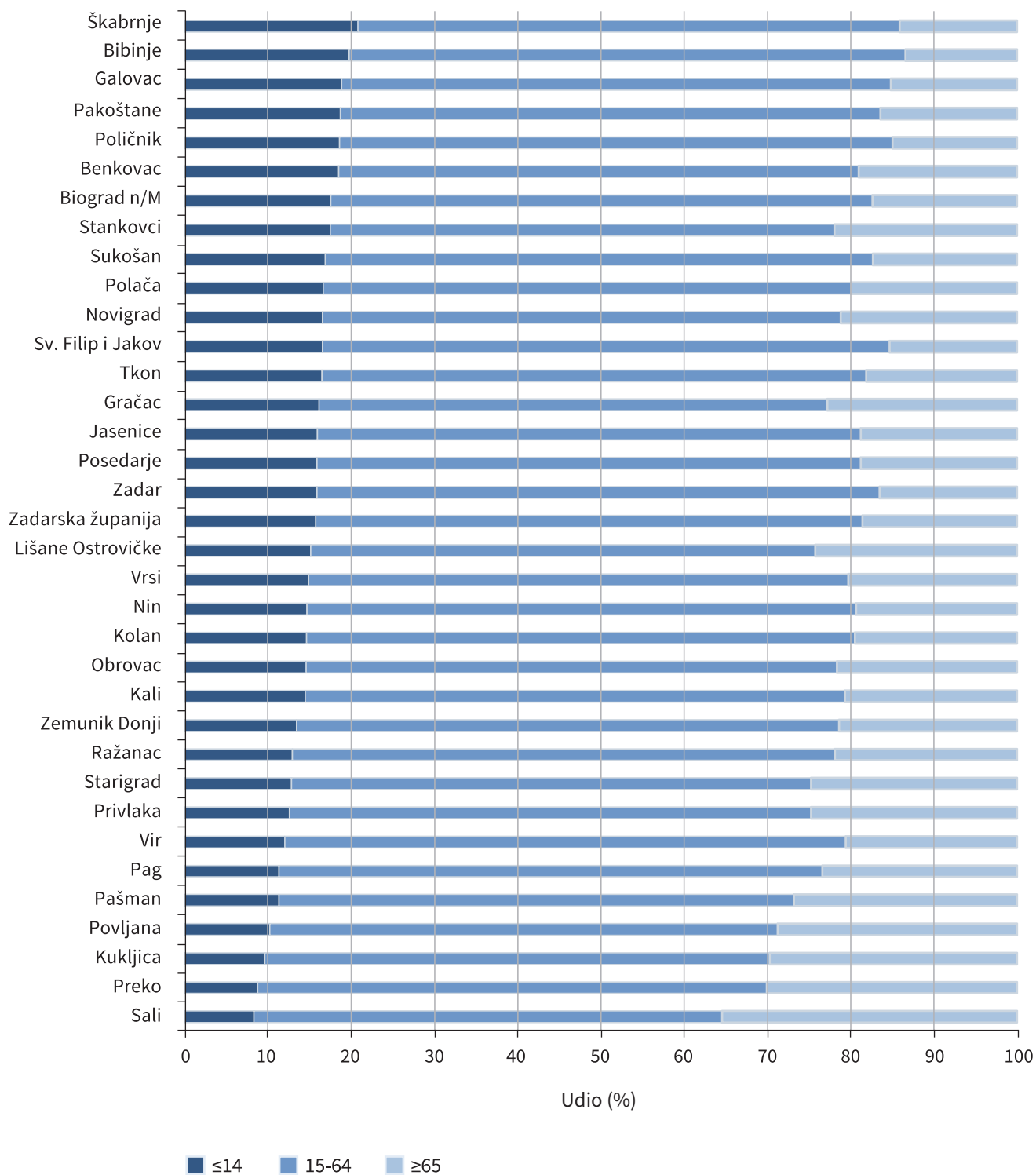
Stanovništvo Zadarske županije po dobi i spolu, Popis 2011.



Izvor podataka: Državni zavod za statistiku

**Slika 2.1.3.**

Udio stanovnika prema dobnim skupinama po gradovima i općinama u Zadarskoj županiji, Popis 2011.





Županija	Ukupan broj stanovnika
Grad Zagreb	790 017
Splitsko-dalmatinska	454 798
Zagrebačka	317 606
Osječko-baranjska	305 032
Primorsko-goranska	296 195
Istarska	208 055
Vukovarsko-srijemska	179 521
Varaždinska	175 951
Sisačko-moslavačka	172 439
Zadarska	170 017
Brodsko-posavska	158 575
Krapinsko-zagorska	132 892
Karlovačka	128 899
Dubrovačko-neretvanska	122 568
Bjelovarsko-bilogorska	119 764
Koprivničko-križevačka	115 584
Međimurska	113 804
Šibensko-kninska	109 375
Virovitičko-podravska	84 836
Požeško-slavonska	78 034
Ličko-senjska	50 927
<b>Republika Hrvatska</b>	<b>4 284 889</b>

**Tablica 2.1.2.**

Broj stanovnika po županijama u Hrvatskoj, Popis 2011.

**Tablica 2.1.3.**

Broj stanovnika Zadarske županije po dobnim skupinama i spolu, Popis 2011.

Dobne skupine	Muškarci	Žene	Ukupno
≤4	4 474	4 262	8 736
5-9	4 224	4 118	8 342
10-14	5 040	4 719	9 759
15-19	5 159	4 936	10 095
20-24	5 134	5 058	10 192
25-29	5 518	5 447	10 965
30-34	5 692	5 645	11 337
35-39	5 489	5 478	10 967

Dobne skupine	Muškarci	Žene	Ukupno
40-44	5 525	5 405	10 930
45-49	5 691	5 685	11 376
50-54	6 141	5 866	12 007
55-59	6 090	5 881	11 971
60-64	5 833	5 979	11 812
65-69	3 961	4 431	8 392
70-74	4 037	4 799	8 836
75-79	3 102	4 195	7 297
80-84	1 615	2 690	4 305
≥85	779	1 919	2 698
<b>Ukupno</b>	<b>83 504</b>	<b>86 513</b>	<b>170 017</b>

**Tablica 2.1.4.**

Procjena stanovništva po dobnim skupinama i spolu u Zadarskoj županiji, 30. 06. 2013. godine

Dobne skupine	Muškarci	Žene	Ukupno
≤ 4	4 497	4 196	8 693
5-9	4 379	4 212	8 591
10-14	4 524	4 319	8 843
15-19	5 258	5 083	10 341
20-24	5 215	5 071	10 286
25-29	5 241	5 201	10 442
30-34	5 746	5 655	11 401
35-39	5 592	5 688	11 280
40-44	5 458	5 269	10 727
45-49	5 797	5 743	11 540
50-54	5 875	5 830	11 705
55-59	6 247	6 016	12 263
60-64	5 868	5 928	11 796
65-69	4 532	5 036	9 568
70-74	4 120	4 724	8 844
75-79	3 250	4 344	7 594
80-84	1 785	2 902	4 687
≥ 85	893	2 100	2 993
<b>Ukupno</b>	<b>84 277</b>	<b>87 317</b>	<b>171 594</b>

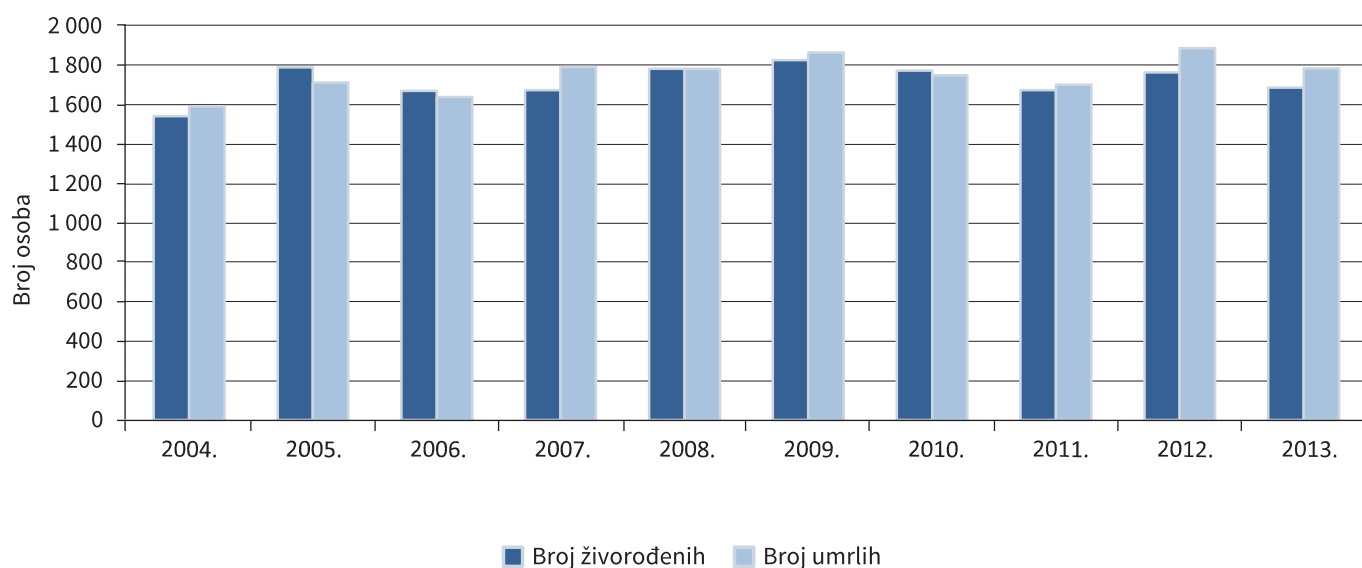
**Tablica 2.1.5.**

Prirodno kretanje stanovništva u Zadarskoj županiji  
od 2004. do 2013. godine

Godina	Rođeni			Umrli		Prirodni prirast	Umrta dojenčad na 1 000 živorođenih	Vitalni indeks (živorođeni na 100 umrlih)
	Ukupno	Živorođeni	Mrtvorodeni	Ukupno	Od toga dojenčadi			
2004.	1 550	1 543	7	1 594	5	- 51	3.2	96.8
2005.	1 798	1 791	7	1 714	4	77	2.2	104.5
2006.	1 676	1 672	4	1 641	13	31	7.8	101.9
2007.	1 683	1 676	7	1 794	8	- 118	4.8	93.4
2008.	1 789	1 784	5	1 784	4	-	2.2	100.0
2009.	1 836	1 828	8	1 867	6	- 39	3.3	97.9
2010.	1 784	1 776	8	1 751	8	25	4.5	101.4
2011.	1 681	1 676	5	1 704	9	- 28	5.4	98.4
2012.	1 775	1 766	9	1 889	5	- 123	2.8	93.5
2013.	1 694	1 688	6	1 787	5	- 99	3.0	94.5

**Slika 2.1.4.**

Prirodno kretanje stanovništva u Zadarskoj županiji  
od 2004. do 2013. godine



**Tablica 2.1.6.**

Prirodno kretanje stanovništva po županijama u 2013. godini

Županija	Živorodeni	Mrtvorodeni	Umrli	Prirodni prirast	Vitalni indeks (živorodeni na 100 umrlih)
Grad Zagreb	8 254	29	8 360	- 106	98,7
Zagrebačka	3 077	18	3 505	- 428	87,8
Krapinsko-zagorska	1 152	4	1 882	- 730	61,2
Sisačko-moslavačka	1 337	4	2 452	-1 115	54,5
Karlovačka	1 048	1	1 849	- 801	56,7
Varaždinska	1 519	4	2 154	- 635	70,5
Koprivničko-križevačka	1 113	4	1 456	- 343	76,4
Bjelovarsko-bilogorska	1 092	7	1 725	- 640	63,3
Primorsko-goranska	2 422	7	3 440	-1 018	70,4
Ličko-senjska	396	4	842	- 446	47,0
Virovitičko-podravska	790	4	1 172	- 382	67,4
Požeško-slavonska	703	5	1 008	- 305	69,7
Brodsko-posavska	1 512	10	1 917	- 405	78,9
Zadarska	1 688	6	1 787	- 99	94,5
Osječko-baranjska	2 786	6	3 825	-1 039	72,8
Šibensko-kninska	890	-	1 452	- 562	61,3
Vukovarsko-srijemska	1 593	4	2 262	- 669	70,4
Splitsko-dalmatinska	4 313	13	4 590	- 277	94,1
Istarska	1 801	7	2 167	- 366	83,1
Dubrovačko-neretvanska	1 252	3	1 314	- 62	95,3
Međimurska	1 201	4	1 227	- 26	98,1
<b>Republika Hrvatska</b>	<b>39 939</b>	<b>144</b>	<b>50 386</b>	<b>-10 447</b>	<b>79,3</b>

**Tablica 2.1.7.**

Usporedne stope prirodnoga kretanja stanovništva od 2004. do 2013. godine u Zadarskoj županiji i RH

Godina	Živorodeni		Umrli		Prirodni prirast	
	Stopa na 1 000 stanovnika					
	Zadarska županija	Republika Hrvatska	Zadarska županija	Republika Hrvatska	Zadarska županija	Republika Hrvatska
2004.	9.5	9.1	9.8	11.2	-0.3	-2.1
2005.	11.2	9.6	10.6	11.7	0.5	-2.1
2006.	10.3	9.3	10.1	11.4	0.2	-2.0
2007.	10.3	9.4	11.1	11.8	-0.7	-2.4
2008.	11.0	9.9	11.0	11.8	-	-1.9
2009.	10.4	10.1	10.6	11.8	-0.2	-1.8
2010.	10.1	9.8	9.9	11.8	0.1	-2.0
2011.	9.5	9.4	9.6	11.6	-0.2	-2.2

Godina	Živorodeni		Umrli		Prirodni prirast	
	Stopa na 1 000 stanovnika					
	Zadarska županija	Republika Hrvatska	Zadarska županija	Republika Hrvatska	Zadarska županija	Republika Hrvatska
2012.	10.3	9.8	11.0	12.1	-0.7	-2.3
2013.	9.8	9.4	10.4	11.8	-0.7	-2.4

Napomene:

Stopa je izračunata prema procjeni stanovništva Državnog zavoda za statistiku na dan 30. 06. navedene godine.

Stopa živorođenih = broj živorođene djece na 1 000 stanovnika.

Stopa umrlih = broj umrlih na 1 000 stanovnika.

Državni zavod za statistiku od 1998. godine za izračunavanje stopa primjenjuje definicije Eurostata te se podaci i stope odnose samo na rođene i umrle s prebivalištem u Hrvatskoj duže od jedne godine.

Godina	Umrli dojenčadi na 1 000 živorođenih	
	Zadarska županija	Republika Hrvatska
2004.	3.2	6.1
2005.	2.2	5.7
2006.	7.8	5.2
2007.	4.8	5.6
2008.	2.2	4.5
2009.	3.3	5.3
2010.	4.5	4.4
2011.	5.4	4.7
2012.	2.8	3.6
2013.	3.0	4.1

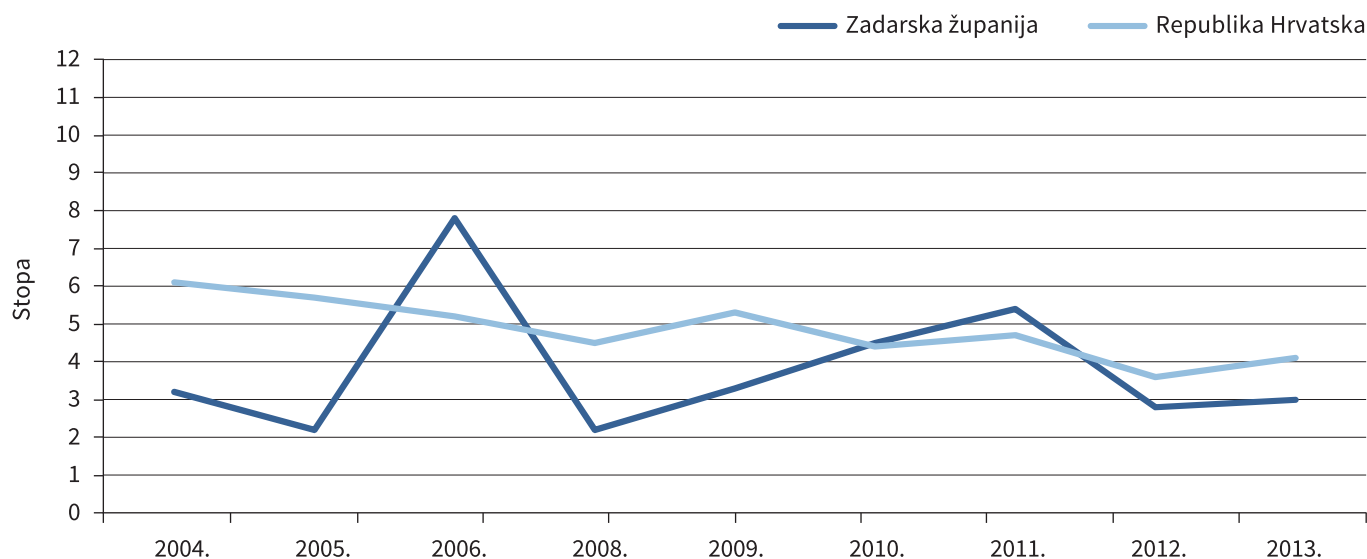
**Tablica 2.1.8.**

Stope smrtnosti dojenčadi u Zadarskoj županiji i u Hrvatskoj od 2004. do 2013. godine

Napomena:  
Stopa smrtnosti dojenčadi = broj umrle dojenčadi na 1 000 živorođenih

**Slika 2.1.5.**

Stope smrtnosti dojenčadi u Zadarskoj županiji i u Hrvatskoj od 2004. do 2013. godine



Napomena: Stopa smrtnosti dojenčadi = broj umrle dojenčadi na 1 000 živorođenih

**Tablica 2.1.9.**

Stope smrtnosti dojenčadi u Hrvatskoj u razdoblju od 2004. do 2013. godine po županijama

Županija	Umrli dojenčad na 1 000 živorođenih									
	2004.	2005.	2006.	2007.	2008.	2009.	2010.	2011.	2012.	2013.
Grad Zagreb	7.1	4.9	4.9	5.8	5.2	7.4	4.8	6.8	3.2	3.4
Zagrebačka	4.6	3.5	4.1	4.9	3.2	5.0	2.7	4.0	2.4	3.9
Krapinsko-zagorska	4.1	3.3	5.0	4.1	2.3	5.5	1.6	4.2	2.5	2.6
Sisačko-moslavačka	7.6	8.0	3.9	5.3	2.5	6.7	4.5	3.4	7.1	4.5
Karlovačka	2.0	8.0	6.3	3.5	1.7	4.5	2.7	3.9	1.9	5.7
Varaždinska	4.1	4.9	6.2	3.5	5.2	2.8	4.0	3.8	1.8	6.6
Koprivničko-križevačka	6.4	6.5	6.2	2.6	4.9	7.6	3.4	1.8	2.7	9.0
Vukovarsko-srijemska	8.6	7.3	4.6	5.1	5.5	5.6	2.2	4.7	1.1	4.4
Bjelovarsko-bilogorska	7.1	4.0	5.9	4.3	3.3	4.1	5.6	4.7	3.5	3.7
Primorsko-goranska	8.1	5.5	3.8	4.6	4.3	5.3	4.4	4.4	4.4	3.7
Ličko-senjska	4.9	4.4	7.7	13.2	0.0	2.3	7.4	8.3	0.0	7.6
Virovitičko-podravska	14.2	7.7	3.7	3.5	1.2	4.6	7.0	4.9	3.8	5.1
Požeško-slavonska	8.8	4.8	7.4	7.4	1.1	3.6	5.1	1.4	5.4	5.7
Brodsko-posavska	4.4	5.1	5.9	8.3	5.2	7.8	5.8	4.3	7.0	4.0
Zadarska	3.2	2.2	7.8	4.8	2.2	3.3	4.5	5.4	2.8	3.0
Osječko-baranjska	6.1	8.8	5.8	4.5	6.7	4.2	7.0	3.2	4.5	3.2
Šibensko-kninska	7.9	6.3	6.6	9.8	6.0	2.0	4.0	6.7	3.3	5.6
Splitsko-dalmatinska	4.2	6.6	4.1	4.9	4.5	4.3	4.0	4.8	4.9	3.9
Istarska	8.3	5.6	6.7	9.4	7.7	4.5	5.3	1.6	2.7	1.7
Dubrovačko-neretvanska	1.6	5.6	6.0	6.1	4.1	4.3	5.6	3.9	3.0	4.8
Međimurska	7.6	7.3	4.1	9.9	5.4	5.3	3.1	5.6	4.1	4.2
<b>Hrvatska</b>	<b>6.1</b>	<b>5.7</b>	<b>5.2</b>	<b>5.6</b>	<b>4.5</b>	<b>5.3</b>	<b>4.4</b>	<b>4.7</b>	<b>3.6</b>	<b>4.1</b>

Napomena:

Stopa smrtnosti dojenčadi = broj umrle dojenčadi na 1 000 živorođenih  
 Stope dojenačke smrtnosti izračunate su na temelju broja živorođenih  
 s boravkom majke na području određene županije duže od jedne godine

**Tablica 2.1.10**

Uzroci dojenačke smrtnosti u Zadarskoj županiji u 2013. godini

Dijagnoza	MKB-10 šifra	Broj	Udio (%)
Fetus i novorođenče na koje djeluju komplikacije trudnoće u majke	P01	3	60.0
Fetus i novorođenče na koje djeluju komplikacije posteljice, pupkovine i ovojnica	P02	1	20.0
Respiracijski distres novorođenčeta	P22	1	20.0
<b>Ukupno</b>		<b>5</b>	<b>100.0</b>

**Tablica 2.1.11.**

Vodeći uzroci dojenačke smrti u Hrvatskoj prema pojedinim dijagnozama u 2013. godini

Dijagnoza	MKB-10 šifra	Broj	Udio (%)
Fetus i novorođenče na koje djeluju komplikacije posteljice pupkovine i ovojnica	P02	30	18,5
Fetus i novorođenče na koje djeluju komplikacije trudnoće u majke	P01	26	16,0
Sindrom iznenadne smrti dojenčeta	R95	12	7,4
Respiracijski distres novorođenčeta	P22	9	5,6
Ostale prirodne malformacije neuvrštene drugamo	Q89	8	4,9
Kratko trajanje gestacije i niska porodna težina	P07	7	4,3
Prirodne malformacije aortalnih i mitralnih valvula	Q23	6	3,7
Porodajna asfiksija	P21	5	3,1
Kongenitalna pneumonija	P23	5	3,1
Bakterijska sepsa u novorođenčeta	P36	5	3,1
Prirodne malformacije mišićno - koštanog sustava (dijafragmalna hernija)	Q79	4	2,5
Druge infekcije specifične za perinatalno razdoblje	P39	3	1,9
Prirodne malformacije srčanih septuma	Q21	3	1,9
<b>Vodeći uzroci smrti</b>		<b>123</b>	<b>75,9</b>
<b>Ukupan broj umrle dojenčadi</b>		<b>162</b>	<b>100,0</b>

Godina	Zadarska županija	Republika Hrvatska
	Stopa na 1 000 ukupno rođenih	
2004.	5.8	7.8
2005.	3.9	7.8
2006.	5.4	7.5
2007.	5.4	7.0
2008.	3.9	6.7
2009.	6.5	7.1
2010.	5.6	6.8
2011.	7.7	5.9
2012.	6.8	5.0
2013.	5.9	5.9

**Tablica 2.1.12.**

Stope perinatalne smrtnosti u Zadarskoj županiji i Hrvatskoj od 2004. do 2013. godine

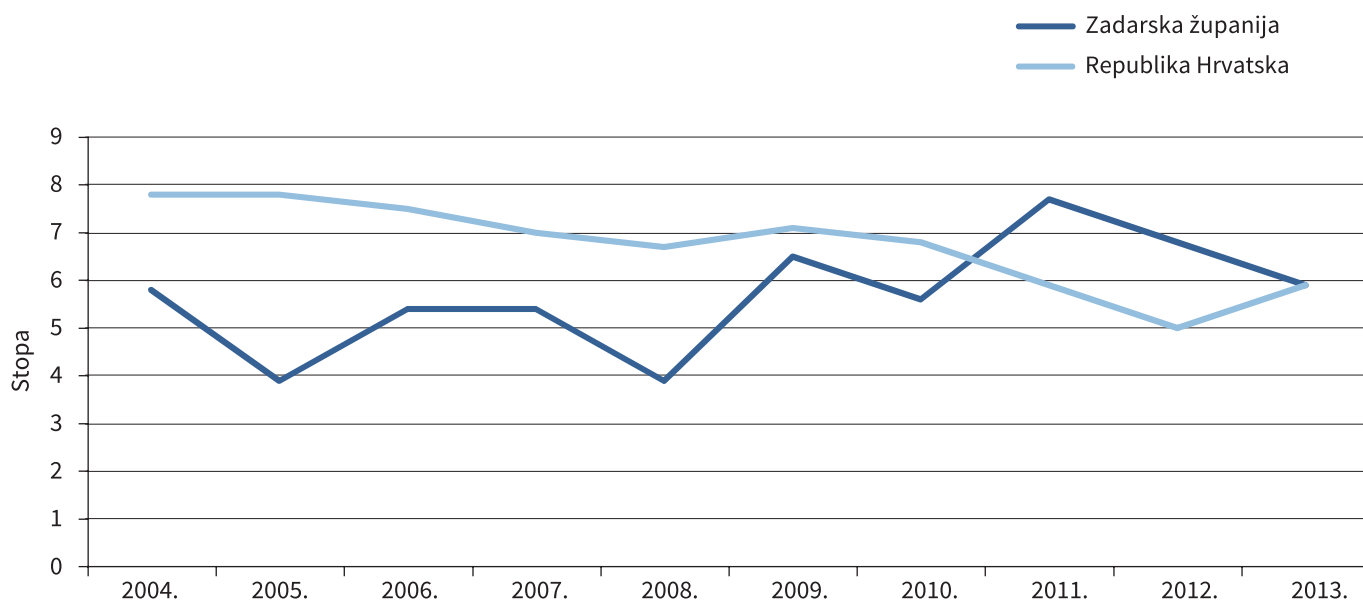
Napomena:

Stopa perinatalne smrtnosti = (mrtvorodeni+umrli do 6 dana)/rođeni x 1 000



**Slika 2.1.6.**

Stope perinatalne smrtnosti u Zadarskoj županiji i Hrvatskoj od 2004. do 2013. godine



Napomena: Stopa perinatalne smrtnosti = (mrtvorodeni+umrli do 6 dana)/rođeni x 1 000

**Tablica 2.1.13.**

Stope perinatalne, kasne neonatalne i postneonatalne smrtnosti u Zadarskoj županiji od 2004. do 2013. godine

Godina	Mrtvorodeni	Umrli dojenčad prema starosti			Perinatalna smrtnost Stopa na 1 000 rođenih	Kasna neonatalna smrtnost Stopa na 1 000 živorođenih	Postneonatalna smrtnost
		≤6 dana	7 - 27 dana	28 - 364 dana			
2004.	2	7	3	-	5.8	1.9	-
2005.	-	7	1	3	3.9	0.6	1.7
2006.	5	4	3	5	5.4	1.8	3.0
2007.	2	7	4	2	5.4	2.4	1.2
2008.	2	5	1	1	3.9	0.6	0.6
2009.	4	8	2	2	6.7	1.1	1.1
2010.	2	8	1	5	5.6	0.6	2.8
2011.	8	5	-	1	7.7	-	0.6
2012.	9	3	-	2	6.8	-	1.1
2013.	6	4	1	-	5.9	0.6	-

Napomene:

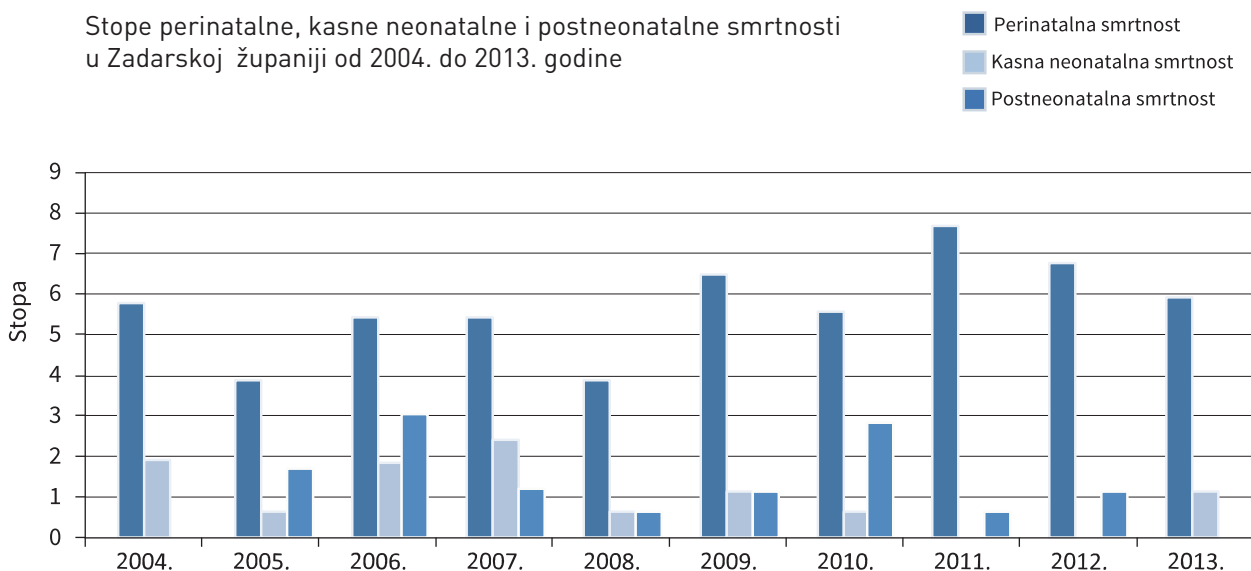
Stope perinatalne smrtnosti = (mrtvorodeni+umrli do 6 dana)/rođeni x 1 000

Stope kasne neonatalne smrtnost = umrli od 7 do 27 dana/živorođeni x 1 000

Stope postneonatalne smrtnost = umrli od 28 do 364 dana/živorođeni x 1 000

**Slika 2.1.7.**

Stope perinatalne, kasne neonatalne i postneonatalne smrtnosti u Zadarskoj županiji od 2004. do 2013. godine

**Tablica 2.1.14.**

Stope perinatalne smrtnosti u Hrvatskoj od 2004. do 2013. godine po županijama

Županija	Godina										
	2004.	2005.	2006.	2007.	2008.	2009.	2010.	2011.	2012.	2013.	
Grad Zagreb	9.2	8.1	7.2	6.8	7.3	9.1	6.2	6.9	4.7	5.6	
Zagrebačka	7.5	6.0	7.5	7.7	4.4	7.3	7.2	6.4	4.6	8.4	
Krapinsko-zagorska	7.3	8.9	8.3	8.2	7.0	7.0	7.9	4.2	5.0	4.3	
Sisačko-moslavačka	7.0	10.4	10.4	6.6	5.6	7.3	9.0	6.7	7.1	6.0	
Karlovačka	2.0	10.6	2.7	6.9	0.9	1.8	3.5	2.0	3.8	4.8	
Varaždinska	6.4	4.9	7.3	4.1	6.4	6.7	6.9	3.8	4.9	3.3	
Koprivničko-križevačka	5.4	10.4	6.2	5.2	5.7	8.4	5.1	1.8	5.5	9.9	
Bjelovarsko-bilogorska	9.7	7.9	10.9	5.1	7.5	6.6	7.2	10.2	3.5	9.1	
Primorsko-goranska	8.0	5.1	4.7	5.0	8.3	4.1	5.1	4.0	4.0	4.5	
Ličko-senjska	7.4	6.5	17.8	20.8	9.5	4.6	9.8	13.7	5.0	12.5	
Virovitičko-podravska	11.8	8.8	8.5	4.7	3.5	2.3	6.9	8.5	5.0	10.1	
Požeško-slavonska	12.5	8.4	8.6	7.3	4.6	8.4	5.1	4.3	4.1	8.5	
Brodsko-posavska	7.4	9.0	12.9	10.6	9.2	9.9	10.3	10.4	9.6	9.2	
Zadarska	5.8	3.9	5.4	5.4	3.9	6.5	5.6	7.7	6.8	5.9	
Osječko-baranjska	9.2	10.1	7.5	6.9	8.0	5.8	11.1	7.0	4.5	3.9	
Šibensko-kninska	12.3	3.1	11.0	8.7	9.0	4.0	8.0	2.2	3.3	3.4	
Vukovarsko-srijemska	6.6	8.3	7.1	6.7	8.5	7.7	4.9	6.4	6.2	5.0	
Splitsko-dalmatinska	6.8	8.4	6.3	7.5	6.5	7.3	6.4	4.1	6.1	5.1	
Istarska	7.1	7.3	5.6	7.8	7.6	6.9	6.3	4.4	2.2	5.5	
Dubrovačko-neretvanska	9.4	9.5	13.3	6.8	6.8	7.9	7.7	2.4	5.3	6.4	
Međimurska	5.9	6.4	3.3	9.0	8.5	8.2	4.6	7.9	2.5	3.3	
<b>Republika Hrvatska</b>	<b>7.8</b>	<b>7.8</b>	<b>7.5</b>	<b>7.0</b>	<b>6.7</b>	<b>7.1</b>	<b>6.8</b>	<b>5.9</b>	<b>5.0</b>	<b>5.9</b>	

Napomena: Stopa perinatalne smrtnosti = (mrtvorodeni+umrli do 6 dana)/rođeni x 1 000

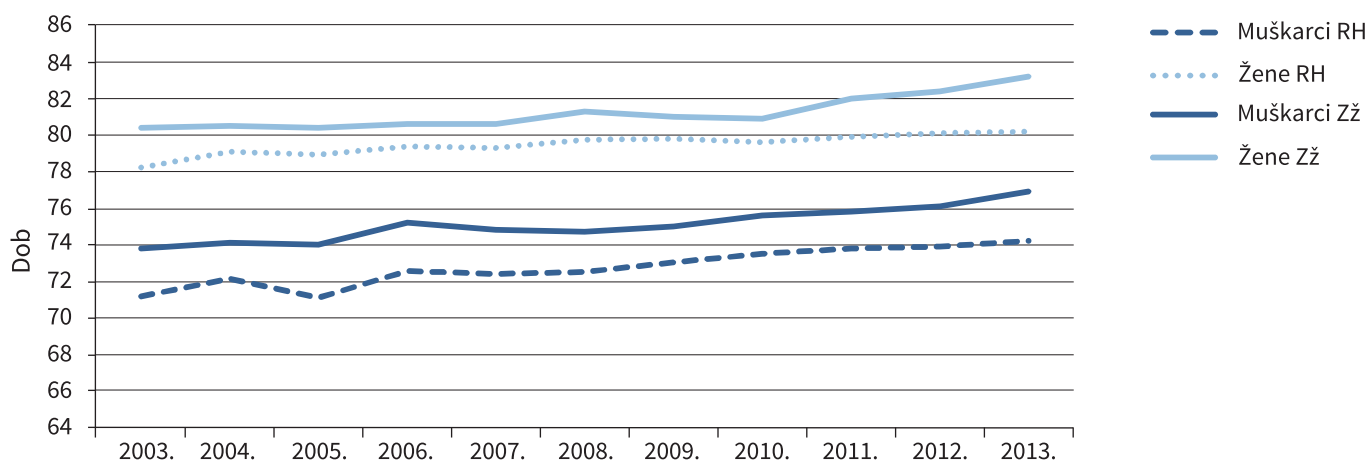
**Tablica 2.1.15.**

Očekivano trajanje života pri rođenju u Zadarskoj županiji za razdoblje od 2003. do 2013. godine

Godina	Muškarci	Žene	Ukupno
2003.	73.8	80.4	77.1
2004.	74.1	80.5	77.3
2005.	74.0	80.4	77.2
2006.	75.2	80.6	78.0
2007.	74.8	80.6	77.7
2008.	74.7	81.3	78.0
2009.	75.0	81.0	78.0
2010.	75.6	80.9	78.3
2011.	75.8	82.0	78.9
2012.	76.1	82.4	79.2
2013.	76.9	83.2	80.0

**Slika 2.1.8.**

Očekivano trajanje života pri rođenju po spolu u Zadarskoj županiji i Hrvatskoj u razdoblju od 2003. do 2013. godine



Izvor podataka za Republiku Hrvatsku:

- za godine 2003. - 2009.: Zdravlje za sve - baza podataka SZO, Svjetska zdravstvena organizacija  
- za godine 2010. - 2013.: Državni zavod za statistiku

Izvor podataka za Zadarsku županiju za godine 2003. - 2013.: Državni zavod za statistiku

## 2.2. Umrli

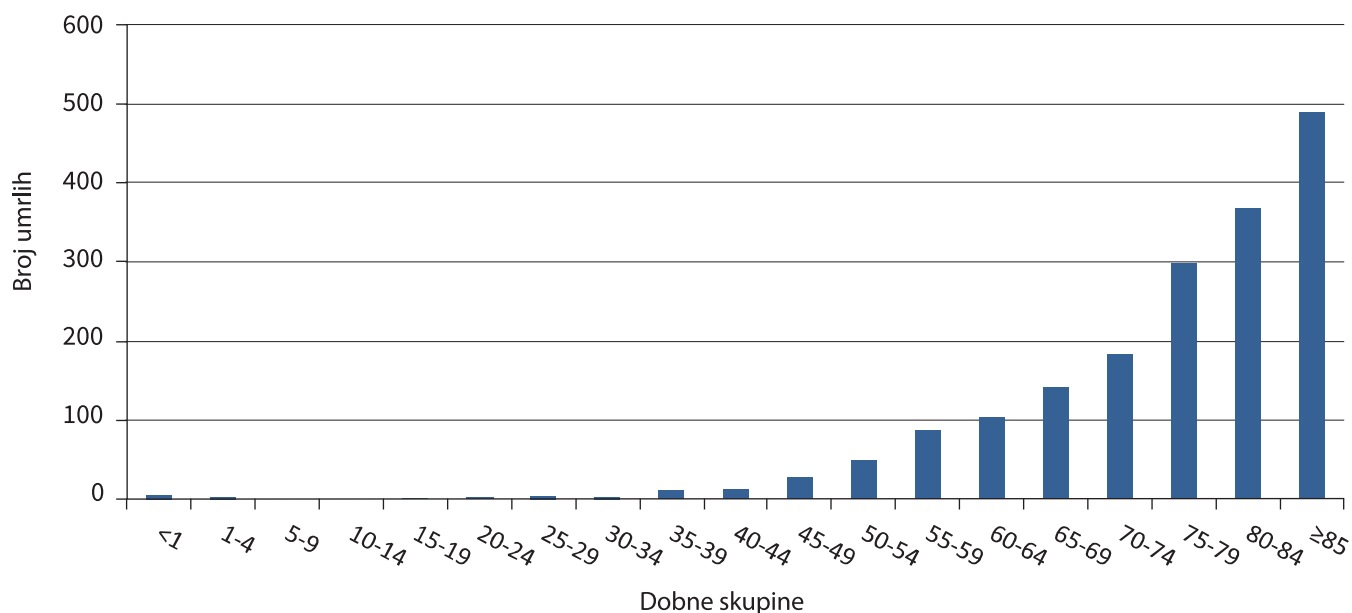
Dobna skupina	Ukupno	Muškarci	Žene
<1	5	4	1
1-4	3	2	1
5-9	-	-	-
10-14	-	-	-
15-19	1	-	1
20-24	2	2	-
25-29	4	3	1
30-34	3	2	1
35-39	11	8	3
40-44	12	8	4
45-49	27	18	9
50-54	49	36	13
55-59	87	66	21
60-64	104	74	30
65-69	141	95	46
70-74	183	123	60
75-79	298	170	128
80-84	368	165	203
≥85	489	161	328
<b>Ukupno</b>	<b>1 787</b>	<b>937</b>	<b>850</b>

**Tablica 2.2.1.**

Umrli prema dobnim skupinama i spolu u Zadarskoj županiji u 2013. godini

**Slika 2.2.1.**

Umrli prema dobnim skupinama u Zadarskoj županiji u 2013. godini



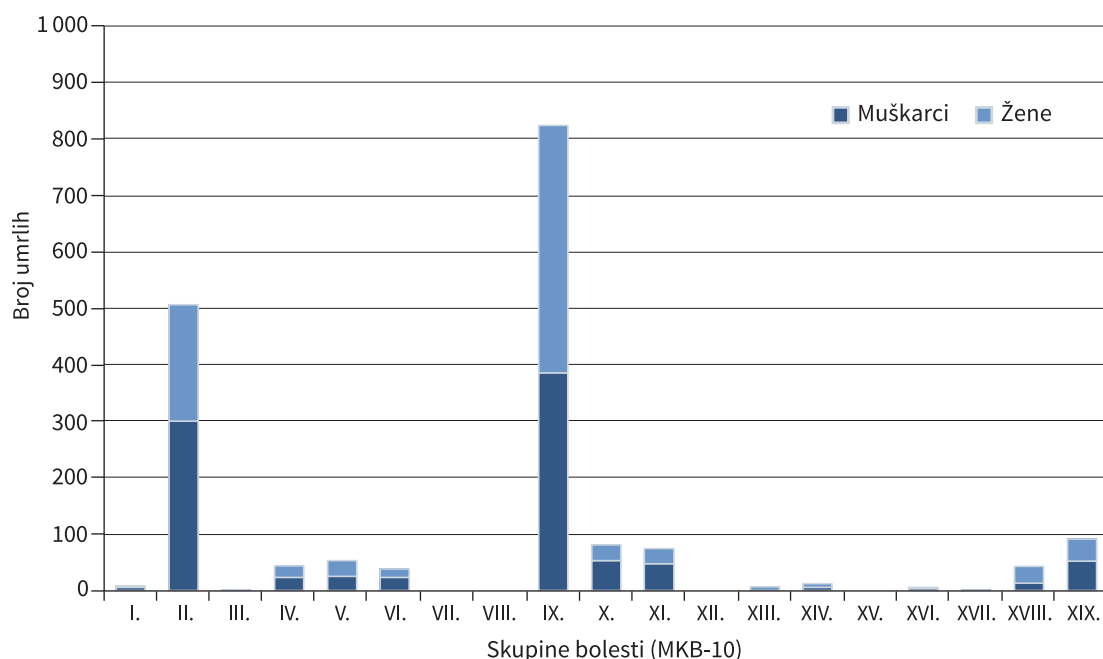
**Tablica 2.2.2.**

Umrli prema dobi, spolu i MKB-10 skupinama bolesti u Zadarskoj županiji u 2013. godini

Skupine bolesti po MKB-10	Ukupno	Spol		Dobne skupine								
		Muški	Ženski	≤19	20-29	30-39	40-49	50-59	60-69	70-79	≥80	
I. Zarazne i parazitarne bolesti	8	5	3	-	-	1	2	-	2	2	1	
II. Novotvorine	506	300	206	1	1	5	16	65	106	169	143	
III. Bolesti krvi i krvotvornog sustava	1	-	1	-	-	-	-	-	1	-	-	
IV. Endokrine bolesti, bolesti prehrane i metabolizma	44	23	21	-	-	-	-	2	11	7	24	
V. Duševni poremećaji i poremećaji ponašanja	53	25	28	-	-	1	1	5	5	10	31	
VI. Bolesti živčanog sustava	38	23	15	1	-	-	-	2	6	12	17	
VII. Bolesti oka i očnih adneksa	-	-	-	-	-	-	-	-	-	-	-	
VIII. Bolesti uha i mastoidnog tkiva	-	-	-	-	-	-	-	-	-	-	-	
IX. Bolesti cirkulacijskog sustava	824	386	438	-	2	2	8	29	82	216	485	
X. Bolesti dišnog sustava	81	53	28	-	-	1	2	3	9	18	48	
XI. Bolesti probavnog sustava	74	47	27	-	-	-	3	9	13	26	23	
XII. Bolesti kože i potkožnog tkiva	-	-	-	-	-	-	-	-	-	-	-	
XIII. Bolesti mišićno-koštanog sustava i vezivnog tkiva	6	-	6	-	-	-	-	-	1	1	4	
XIV. Bolesti genitourinarnog sustava	12	5	7	-	-	-	-	-	-	1	11	
XV. Trudnoća, porođaj i babinje	-	-	-	-	-	-	-	-	-	-	-	
XVI. Određena stanja nastala u perinatalnom razdoblju	5	4	1	5	-	-	-	-	-	-	-	
XVII. Prirodne malformacije, deformiteti i kromosomske abnormalnosti	1	1	-	1	-	-	-	-	-	-	-	
XVIII. Simptomi, znakovi i abnor. klin. i lab. nalazi neuvršteni drugamo	43	13	30	-	-	-	-	1	-	2	40	
XIX. Ozljede, otrovanja i ostale posljedice vanjskih uzroka	91	52	39	1	3	4	7	20	9	17	30	

**Slika 2.2.2.**

Umrli prema spolu i MKB-10 skupinama bolesti u Zadarskoj županiji u 2013. godini



**Tablica 2.2.3.**

Rang ljestvica i udio 10 vodećih uzroka smrti u Zadarskoj županiji u 2013. godini - ukupno

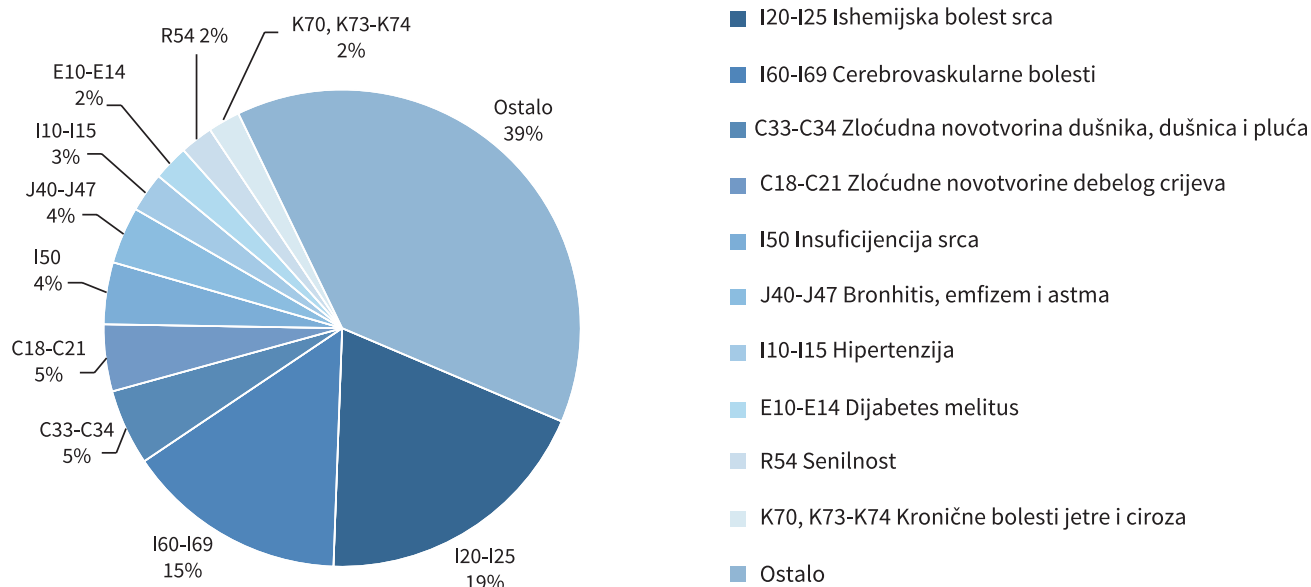
Rang	Dijagnoza	MKB-10 šifra	Broj	Udio (%)	Stopa na 100 000
1.	Ishemijska bolest srca	I20-I25	343	19.2	199.9
2.	Cerebrovaskularne bolesti	I60-I69	268	15.0	156.2
3.	Zloćudna novotvorina dušnika, dušnica i pluća	C33-C34	92	5.1	53.6
4.	Zloćudne novotvorine debelog crijeva	C18-C21	81	4.5	47.2
5.	Insuficijencija srca	I50	75	4.2	43.7
6.	Bronhitis, emfizem i astma	J40-J47	69	3.9	40.2
7.	Hipertenzija	I10-I15	48	2.7	28.0
8.	Dijabetes melitus	E10-E14	43	2.4	25.1
9.	Senilnost	R54	40	2.2	23.3
10.	Kronične bolesti jetre i ciroza	K70, K73-K74	39	2.2	22.7
<b>Ukupno prvih 10 uzroka</b>			<b>1 098</b>	<b>61.4</b>	
<b>Ostalo</b>			<b>689</b>	<b>38.6</b>	
<b>Sveukupno</b>			<b>1 787</b>	<b>100.0</b>	

Napomena:

Stope su izračunate prema procjeni stanovništva Državnog zavoda za statistiku na dan 30. 06. 2013. godine

**Slika 2.2.3.**

Deset vodećih uzroka smrti u Zadarskoj županiji u 2013. godini - ukupno



**Tablica 2.2.4.**

Rang ljestvica i udio 10 vodećih uzroka smrti u umrlim muškaraca u Zadarskoj županiji u 2013. godini

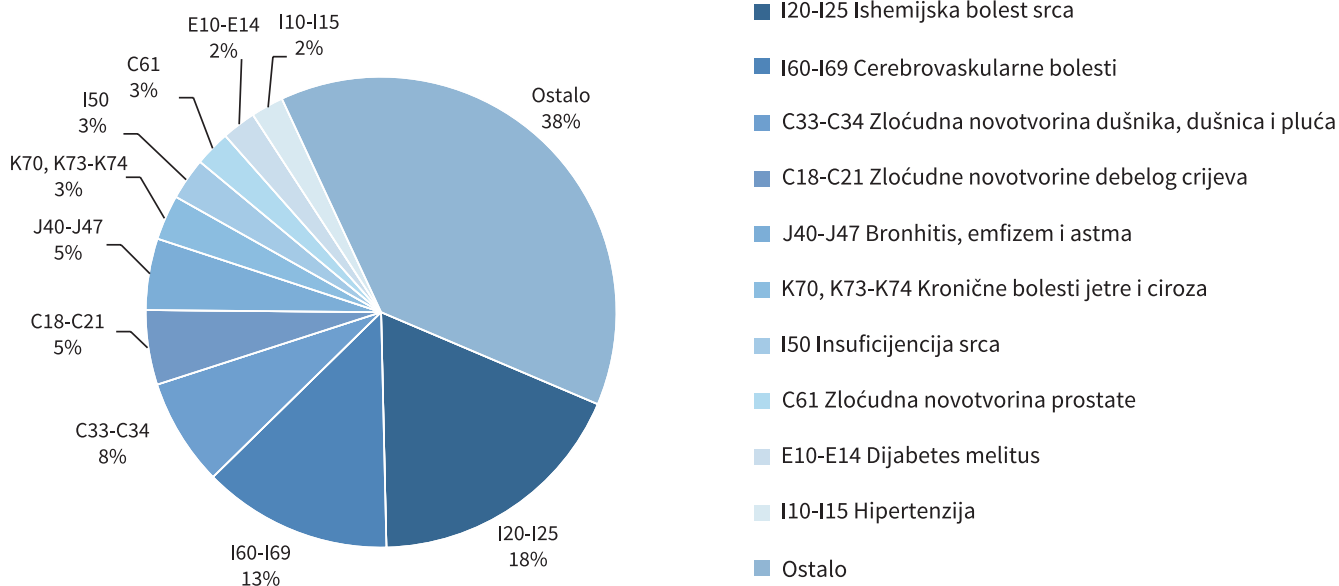
Rang	Dijagnoza	MKB-10 šifra	Broj	Udio (%)	Stopa na 100 000
1.	Ishemijska bolest srca	I20-I25	171	18.2	202.9
2.	Cerebrovaskularne bolesti	I60-I69	122	13.0	144.8
3.	Zloćudna novotvorina dušnika, dušnica i pluća	C33-C34	69	7.4	81.9
4.	Zloćudne novotvorine debelog crijeva	C18-C21	48	5.1	57.0
5.	Bronhitis, emfizem i astma	J40-J47	46	4.9	54.6
6.	Kronične bolesti jetre i ciroza	K70, K73-K74	29	3.1	34.4
7.	Insuficijencija srca	I50	27	2.9	32.0
8.	Zloćudna novotvorina prostate	C61	23	2.5	27.3
9.	Dijabetes melitus	E10-E14	22	2.3	26.1
10.	Hipertenzija	I10-I15	21	2.2	24.9
<b>Ukupno prvih 10 uzroka-muškarci</b>			<b>578</b>	<b>61.7</b>	
<b>Ostalo</b>			<b>359</b>	<b>38.3</b>	
<b>Ukupno umrlih muškaraca</b>			<b>937</b>	<b>100.0</b>	

Napomena:

Stopa je izračunata prema procjeni stanovništva Državnog zavoda za statistiku na dan 30. 06. 2013. godine

**Slika 2.2.4.**

Deset vodećih uzroka smrti u umrlim muškaraca u Zadarskoj županiji u 2013. godini





**Tablica 2.2.5.**

Rang ljestvica i udio 10 vodećih uzroka smrti u umrlim žena u Zadarskoj županiji u 2013. godini

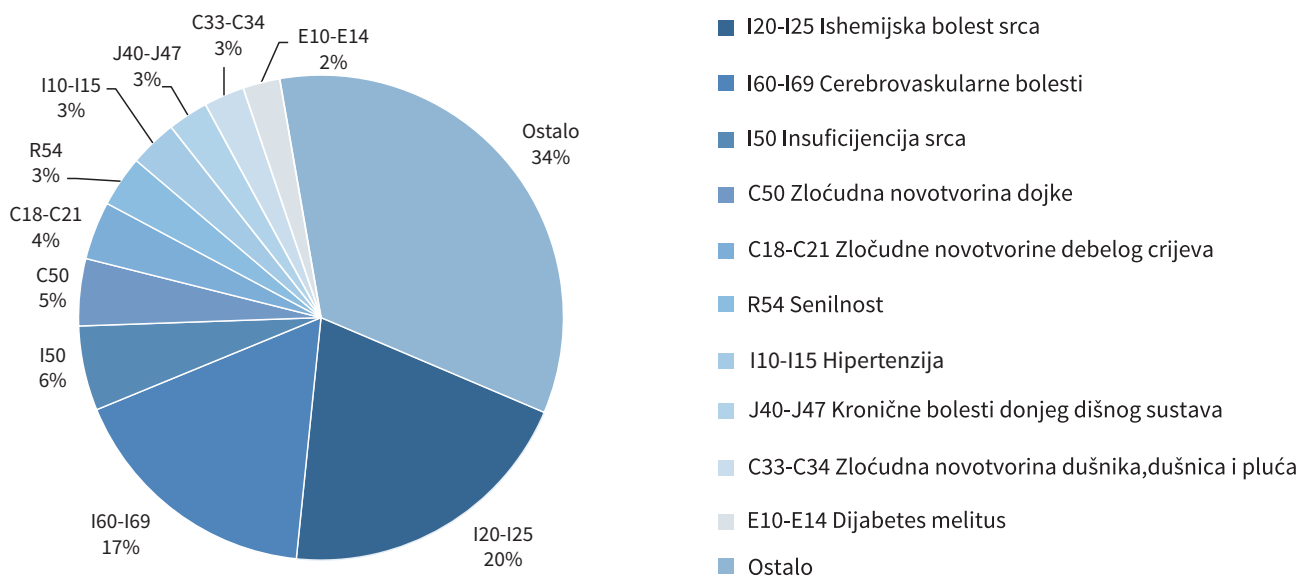
Rang	Dijagnoza	MKB-10 šifra	Broj	Udio (%)	Stopa na 100 000
1.	Ishemijska bolest srca	I20-I25	172	20.2	197.0
2.	Cerebrovaskularne bolesti	I60-I69	146	17.2	167.2
3.	Insuficijencija srca	I50	48	5.6	55.0
4.	Zloćudna novotvorina dojke	C50	38	4.5	43.5
5.	Zloćudne novotvorine debelog crijeva	C18-C21	33	3.9	37.8
6.	Senilnost	R54	29	3.4	33.2
7.	Hipertenzija	I10-I15	27	3.2	30.9
8.	Kronične bolesti donjega dišnog sustava	J40-J47	23	2.7	26.3
9.	Zloćudna novotvorina dušnika, dušnica i pluća	C33-C34	23	2.7	26.3
10.	Dijabetes melitus	E10-E14	21	2.5	24.1
<b>Ukupno prvih 10 uzroka - žene</b>			<b>554</b>	<b>65.2</b>	
<b>Ostalo</b>			<b>296</b>	<b>34.8</b>	
<b>Ukupno umrlih žena</b>			<b>850</b>	<b>100.0</b>	

Napomena:

Stopa je izračunata prema procjeni stanovništva Državnog zavoda za statistiku na dan 30. 06. 2013. godine

**Slika 2.2.5.**

Deset vodećih uzroka smrti u umrlim žena Zadarskoj županiji u 2013. godini



**Tablica 2.2.6.**

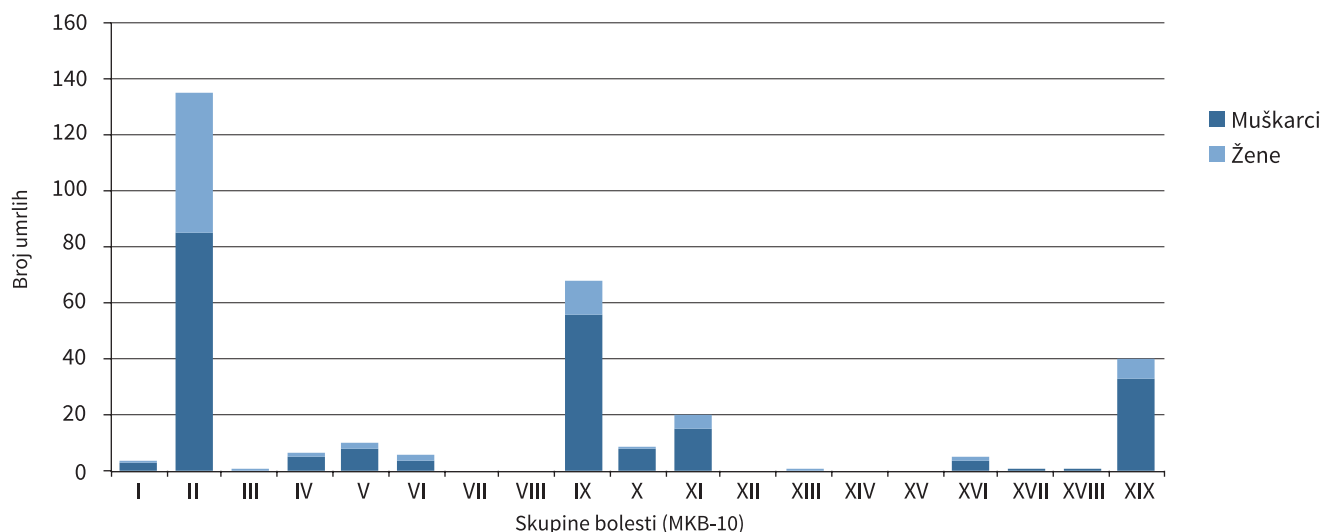
Umri u dobi 0-64 godine starosti po MKB-10 skupinama bolesti i po spolu u Zadarskoj županiji u 2013. godini

Skupine bolesti po MKB-10	Muškarci			Žene		
	Broj	Udio (%)	Stopa na 100 000	Broj	Udio (%)	Stopa na 100 000
I (A00-B99)	3	1.3	4.3	1	1.2	1.5
II (C00-D48)	85	38.1	122.0	50	58.8	73.3
III (D50-D89)	-	-	-	1	1.2	1.5
IV (E00-E90)	5	2.2	7.2	2	2.4	2.9
V (F00-F99)	8	3.6	11.5	2	2.4	2.9
VI (G00-G99)	4	1.8	5.7	2	2.4	2.9
VII (H00-H59)	-	-	-	-	-	-
VIII (H60-H95)	-	-	-	-	-	-
IX (I00-I99)	56	25.1	80.3	12	14.1	17.6
X (J00-J99)	8	3.6	11.5	1	2.4	1.5
XI (K00-K93)	15	6.7	21.5	5	5.9	7.3
XII (L00-L99)	-	-	-	-	-	-
XIII (M00-M99)	-	-	-	1	2.4	1.5
XIV (N00-N99)	-	-	-	-	-	-
XV (O00-O99)	-	-	-	-	-	-
XVI (P00-P96)	4	1.8	5.7	1	2.4	1.5
XVII (Q00-Q99)	1	0.4	1.4	-	-	-
XVIII (R00-R99)	1	0.4	1.4	-	-	-
XIX (S00-T98)	33	14.8	47.3	7	8.2	10.3
<b>Ukupno: A00-T98</b>	<b>223</b>	<b>100.0</b>	<b>320.0</b>	<b>85</b>	<b>100.0</b>	<b>124.6</b>

Napomena: Stopa je izračunata prema procjeni stanovništva Državnog zavoda za statistiku na dan 30. 06. 2013. godine

**Slika 2.2.6.**

Umri u dobi od 0-64 godine starosti po MKB-10 skupinama bolesti i po spolu u Zadarskoj županiji u 2013. godini



I Zarazne i parazitarne bolesti  
 II Novotvorine  
 III Bolesti krvotvornog sustava te određene bolesti imunološkog sustava  
 IV Endokrine bolesti, bolesti prehrane i bolesti metabolizma  
 V Duševni poremećaji i poremećaji ponašanja  
 VI Bolesti živčanog sustava

VII Bolesti oka i očnih adneksa  
 VIII Bolesti uha i mastoidnog nastavka  
 IX Bolesti cirkulacijskog sustava  
 X Bolesti dišnog sustava  
 XI Bolesti probavnog sustava  
 XII Bolesti kože i potkožnog tkiva  
 XIII Bolesti mišićno - koštanog sustava i vezivnog tkiva  
 XIV Bolest genitourinarnog sustava

XV Trudnoća, porođaj i babinje  
 XVI Određena stanja nastala u perinatalnom razdoblju  
 XVII Prirodne malformacije, deformiteti i kromosomske abnormalnosti  
 XVIII Simptomi, znakovi i abnormalni klin. i lab. nalazi neuvršteni drugamo  
 XIX Ozljede, otrovanja i ostale posljedice vanjskih uzroka

**Tablica 2.2.7.**

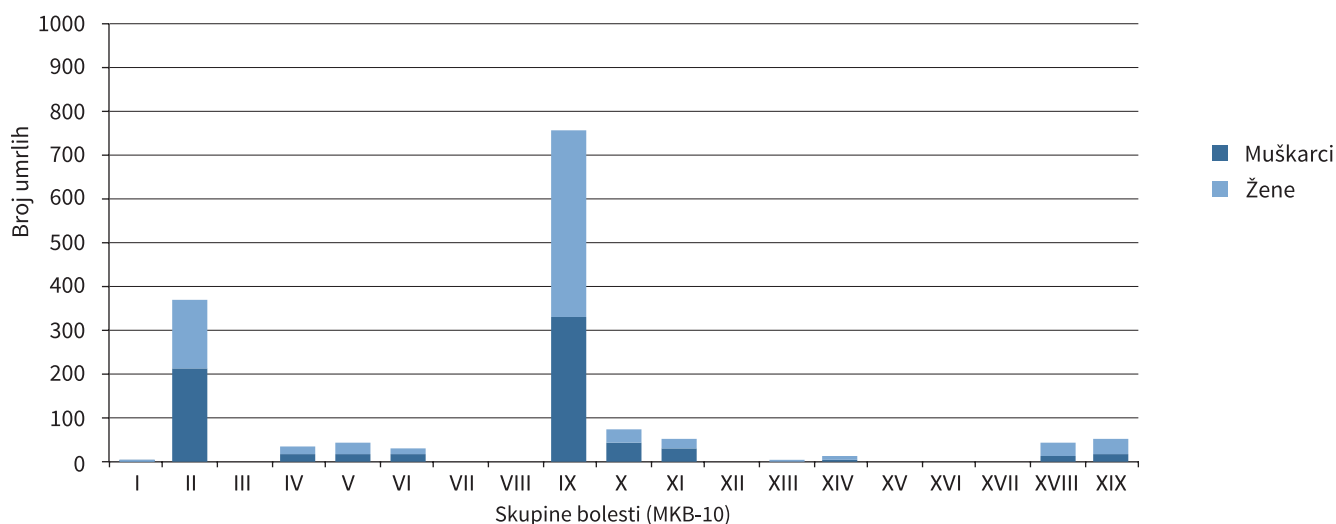
Umrlu u dobi 65 i više godina starosti po MKB-10 skupinama bolesti i po spolu u Zadarskoj županiji u 2013. godini

Skupine bolesti po MKB-10	Muškarci			Žene		
	Broj	Udio (%)	Stopa na 100 000	Broj	Udio (%)	Stopa na 100 000
I (A00-B99)	2	0	13.7	2	0.3	10.5
II (C00-D48)	215	30.1	1 474.6	156	20.4	816.5
III (D50-D89)	-	-	-	-	-	-
IV (E00-E90)	18	2.5	123.5	19	2.5	99.4
V (F00-F99)	17	2.4	116.6	26	3.4	136.1
VI (G00-G99)	19	2.7	130.3	13	1.7	68.0
VII (H00-H59)	-	-	-	-	-	-
VIII (H60-H95)	-	-	-	-	-	-
IX (I00-I99)	330	46.2	2 263.4	426	55.7	2 229.7
X (J00-J99)	45	6.3	308.6	27	3.5	141.3
XI (K00-K93)	32	4.5	219.5	22	2.9	115.1
XII (L00-L99)	-	-	-	-	-	-
XIII (M00-M99)	-	-	-	5	0.6	26.2
XIV (N00-N99)	5	0.7	34.3	7	0.9	36.6
XV(O00-O99)	-	-	-	-	-	-
XVI (P00-P96)	-	-	-	-	-	-
XVII (Q00-Q99)	-	-	-	-	-	-
XVIII (R00-R99)	12	1.7	82.3	30	3.9	157.0
XIX (S00-T98)	19	2.7	130.3	32	4.2	167.5
<b>Ukupno: A00-T98</b>	<b>714</b>	<b>100.0</b>	<b>4 897.1</b>	<b>765</b>	<b>100.0</b>	<b>4 004.0</b>

Napomena: Stopa je izračunata prema procjeni stanovništva Državnog zavoda za statistiku na dan 30. 06. 2013. godine

**Slika 2.2.7.**

Umrlu u dobi 65 i više godina starosti po MKB-10 skupinama bolesti i po spolu u Zadarskoj županiji u 2013. godini



I Zarazne i parazitarne bolesti  
 II Novotvorine  
 III Bolesti krvotvornog sustava te određene bolesti imunološkog sustava  
 IV Endokrine bolesti, bolesti prehrane i bolesti metabolizma  
 V Duševni poremećaji i poremećaji ponašanja  
 VI Bolesti živčanog sustava

VII Bolesti oka i očnih adneksa  
 VIII Bolesti uha i mastoidnog nastavka  
 IX Bolesti cirkulacijskog sustava  
 X Bolesti dišnog sustava  
 XI Bolesti probavnog sustava  
 XII Bolesti kože i potkožnog tkiva  
 XIII Bolesti mišićno - koštanog sustava i vezivnog tkiva  
 XIV Bolest genitourinarnog sustava

XV Trudnoća, porođaj i babinje  
 XVI Određena stanja nastala u perinatalnom razdoblju  
 XVII Prirodne malformacije, deformiteti i kromosomske abnormalnosti  
 XVIII Simptomi, znakovi i abnormalni klin. i lab. nalazi neuvršteni drugamo  
 XIX Ozljeđe, otrovanja i ostale posljedice vanjskih uzroka

## 2.3. Nasilne smrti

**Tablica 2.3.1.**

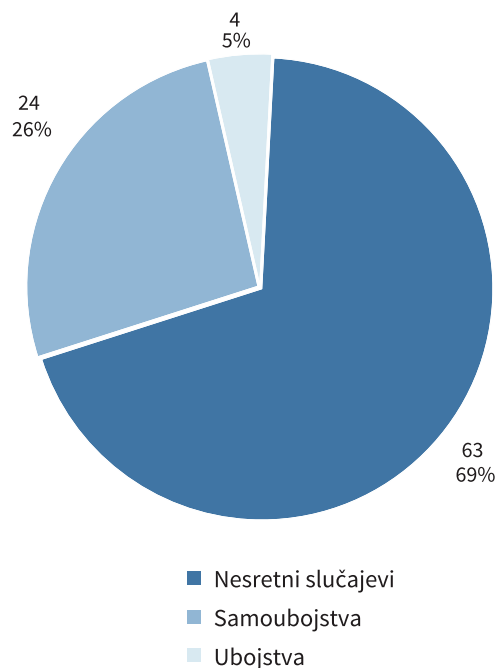
Struktura nasilnih smrti u Zadarskoj županiji u 2013. godini

Skupine bolesti po MKB - 10	Muškarci	Žene	Ukupno
Nesretni slučajevi	32	31	63
Samoubojstva (X60-X84, Y87.0)	20	4	24
Ubojstva (X85-Y09, Y87.1)	-	4	4
Posljedice rata nakon obustave neprijateljstava (Y36, Y89.1)	-	-	-
Neoznačeni vanjski uzrok (Y89.9)	-	-	-
Ostalo (Y35.0-Y35.7, Y89.0, Y10-Y34, Y87.2)	-	-	-
<b>Nasilne smrti ukupno</b>	<b>52</b>	<b>39</b>	<b>91</b>

Izvor podataka: Državni zavod za statistiku

**Slika 2.3.1.**

Struktura nasilnih smrti u Zadarskoj županiji u 2013. godini



**Tablica 2.3.2.**

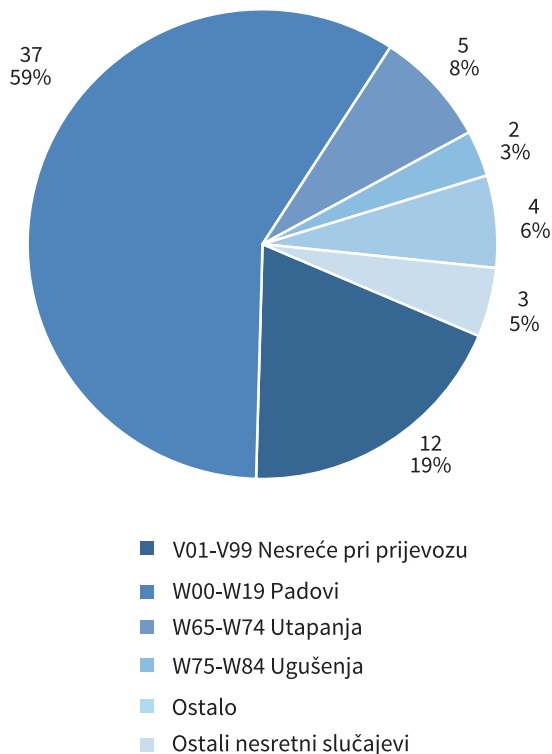
Nesretni slučajevi prema vrsti ozljede u Zadarskoj županiji u 2013. godini

Skupine bolesti po MKB - 10	Muškarci	Žene	Ukupno
Nesreće pri prijevozu (V01-V99)	11	1	12
Padovi (W00-W19)	12	25	37
Utapanja (W65-W74)	4	1	5
Ugušenja (W75-W84)	2	-	2
Otrovanja (X40-X49)	-	-	-
Ostalo	2	2	4
Ostali nesretni slučajevi (Y40-Y84, Y85.0, Y85.9, Y86.0, Y88.0-Y88.3)	1	2	3
<b>Ukupno nesretni slučajevi</b>	<b>32</b>	<b>31</b>	<b>63</b>

Izvor podataka: Državni zavod za statistiku

**Slika 2.3.2.**

Nesretni slučajevi prema vrsti ozljede u Zadarskoj županiji u 2013. godini





## III . MALIGNNE BOLESTI

### 3.1. Novooboljeli

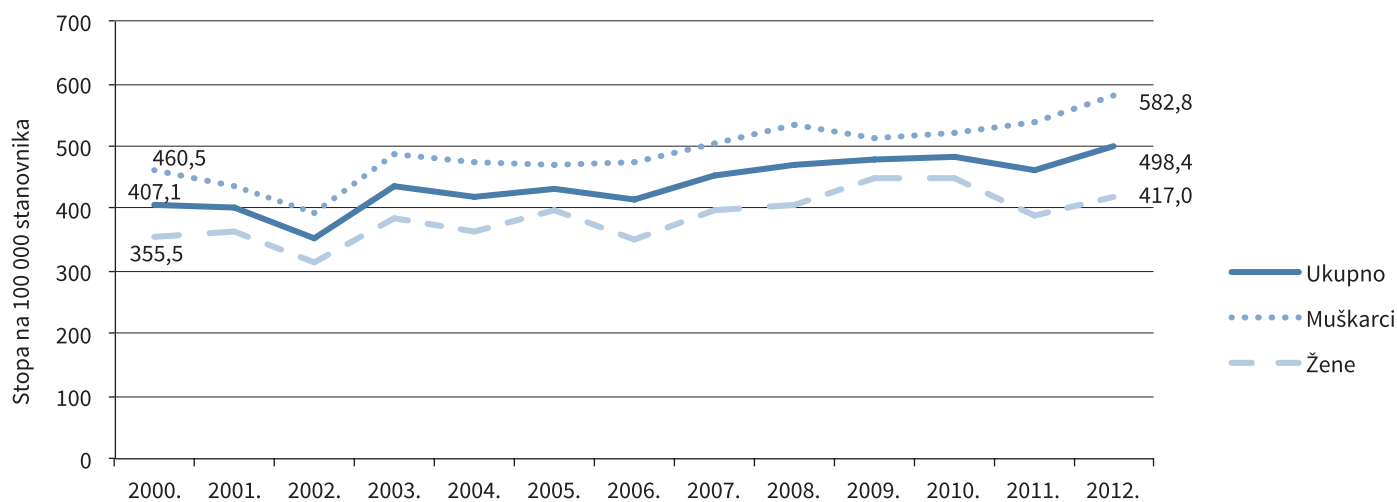
**Tablica 3.1.1.**

Broj novih slučajeva raka (C00-C97, MKB-10) u Zadarskoj županiji prema spolu od 1996. do 2012. godine

Godina	Ukupno	Muškarci	Žene
1996.	535	258	277
1997.	536	271	265
1998.	594	305	289
1999.	645	349	296
2000.	655	364	291
2001.	652	350	302
2002.	579	317	262
2003.	723	398	325
2004.	700	392	308
2005.	732	392	340
2006.	707	402	305
2007.	781	431	350
2008.	819	459	360
2009.	841	443	398
2010.	855	455	400
2011.	819	469	350
2012.	852	489	363

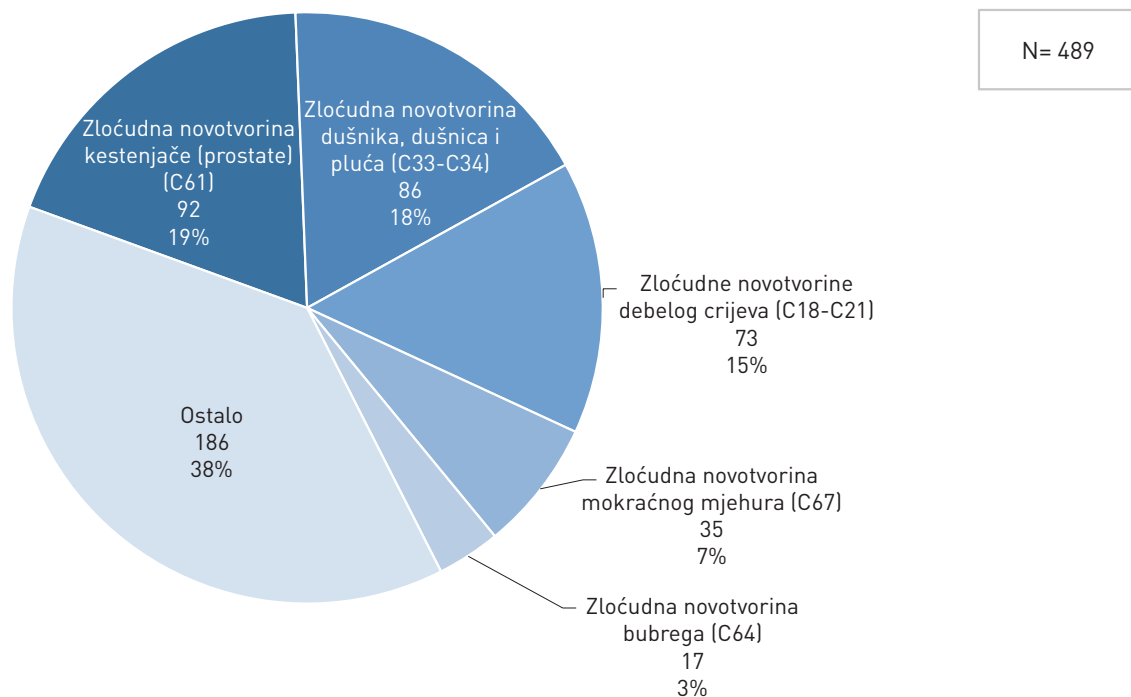
**Slika 3.1.1.**

Incidencija raka u Zadarskoj Županiji od 2000. do 2012. godine - stopa na 100 000 stanovnika



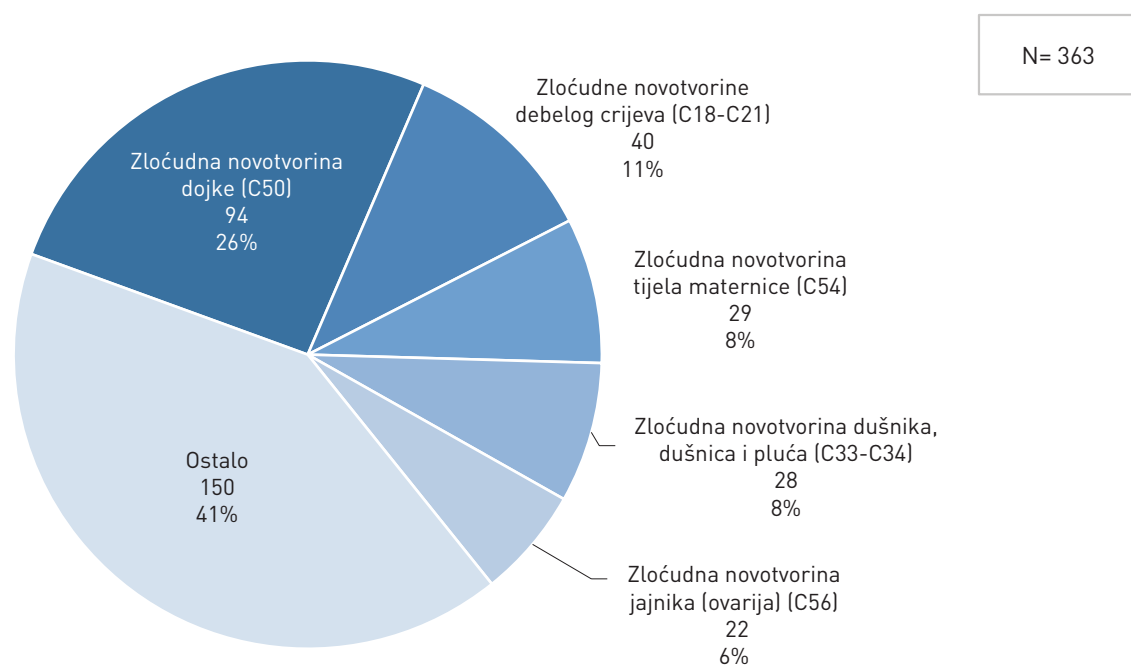
**Slika 3.1.2.**

Najčešća sijela raka u Zadarskoj županiji prema spolu u 2012. godini - muškarci



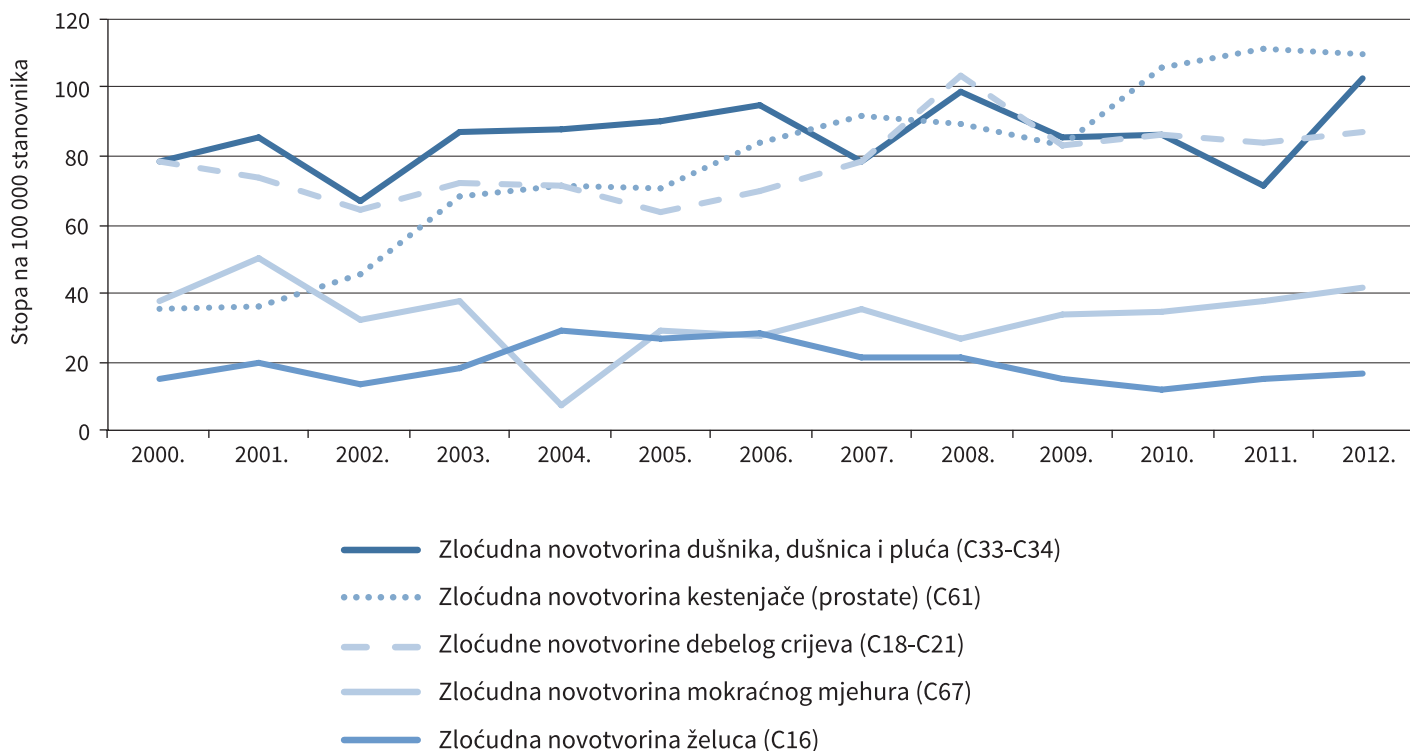
**Slika 3.1.3.**

Najčešća sijela raka u Zadarskoj županiji prema spolu u 2012. godini - žene

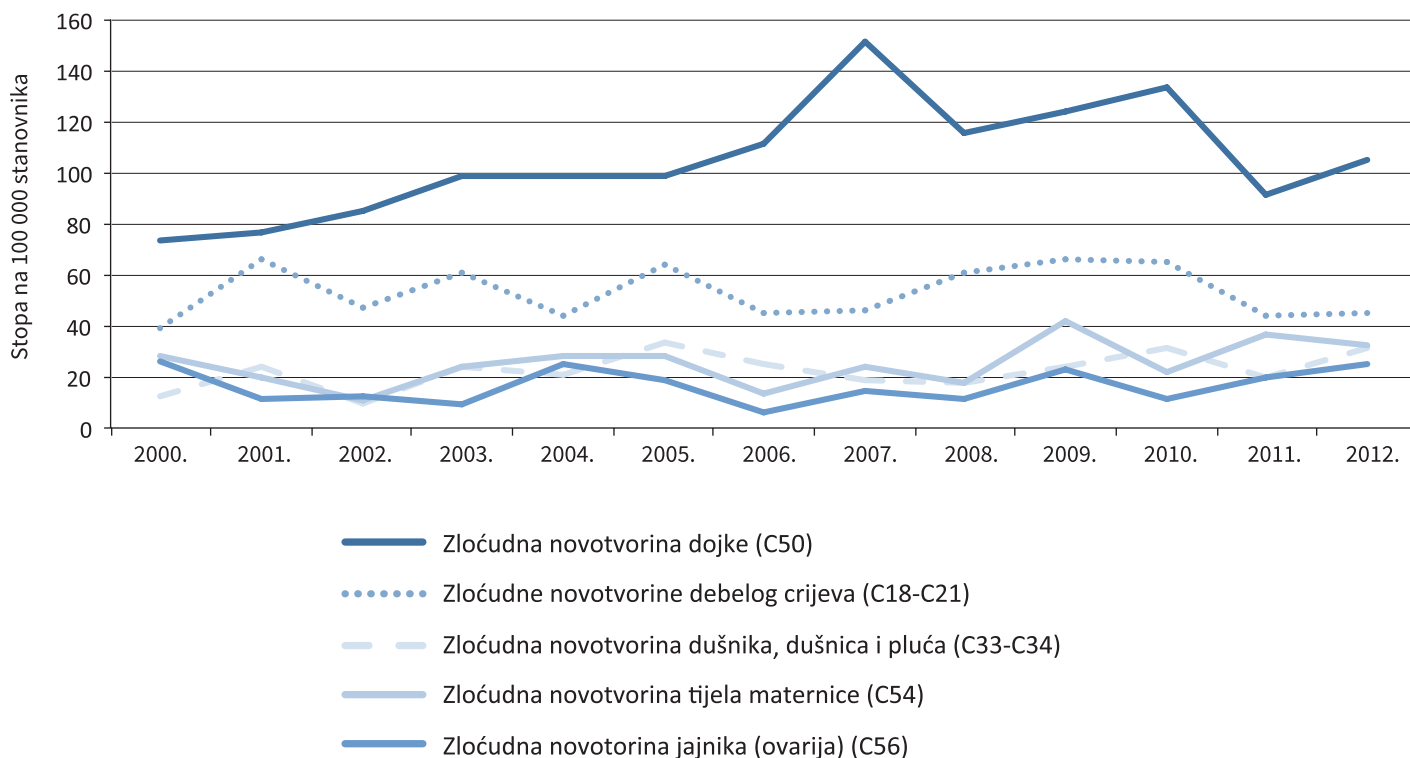


**Slika 3.1.4.**

Incidencija vodećih sijela raka u osoba muškog spola  
u Zadarskoj županiji - stopa na 100 000 stanovnika

**Slika 3.1.5.**

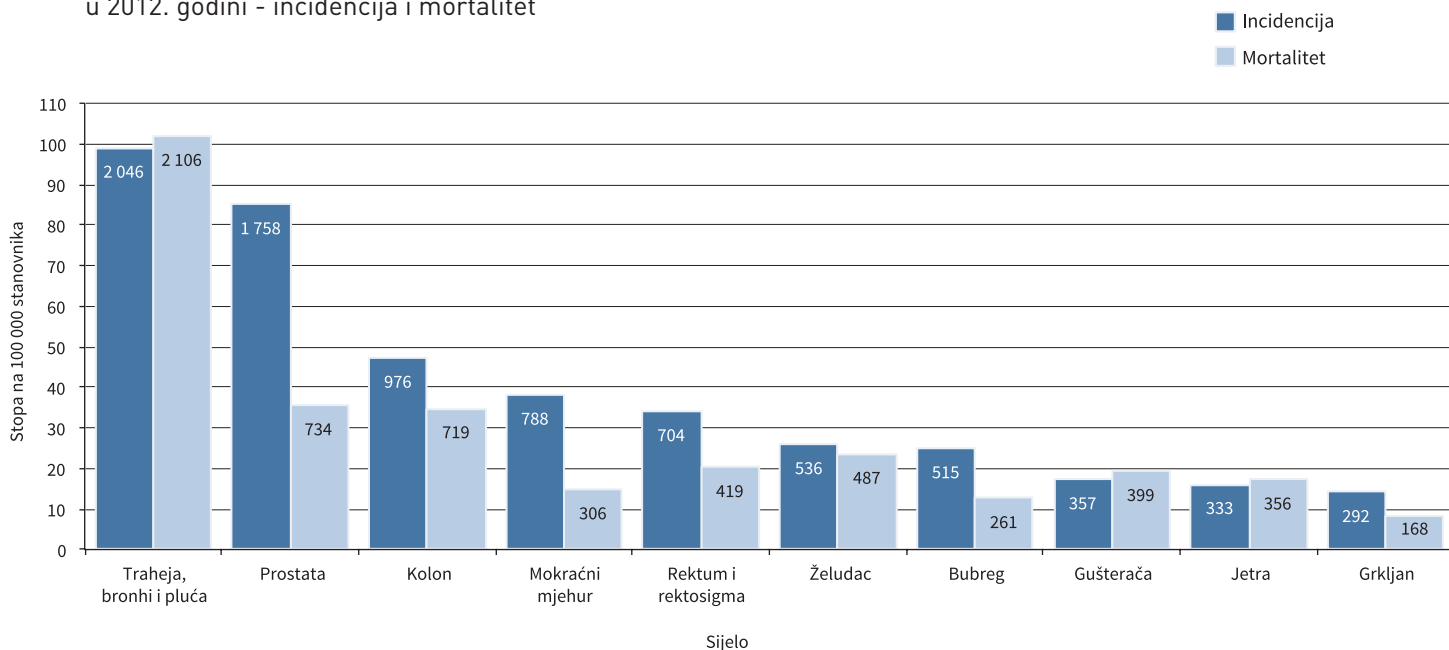
Incidencija vodećih sijela raka u osoba ženskog spola  
u Zadarskoj županiji - stopa na 100 000 stanovnika





**Slika 3.1.6.**

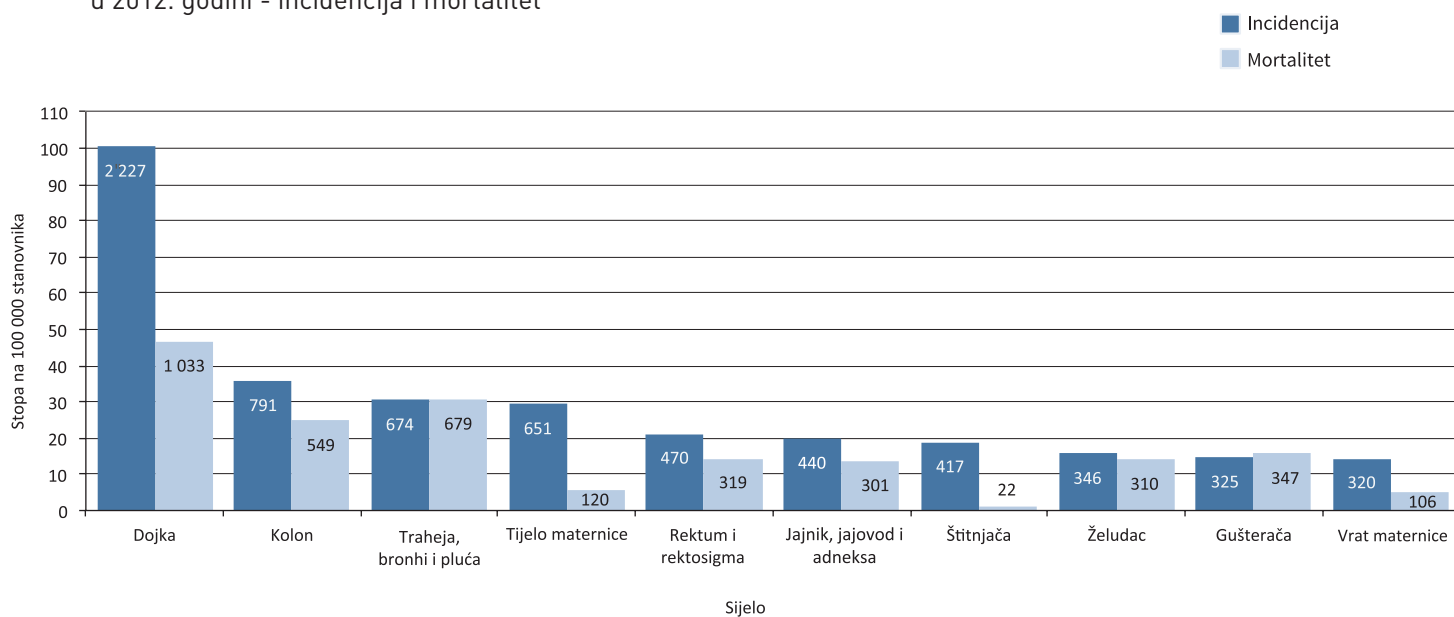
Deset najčešćih sijela raka u muškaraca u Hrvatskoj u 2012. godini - incidencija i mortalitet



Napomena: Stope su izračunate prema Popisu 2011.  
Izvor: Hrvatski zavod za javno zdravstvo, Registar za rak Hrvatske

**Slika 3.1.7.**

Deset najčešćih sijela raka u žena u Hrvatskoj u 2012. godini - incidencija i mortalitet



Napomena: Stope su izračunate prema Popisu 2011.  
Izvor: Hrvatski zavod za javno zdravstvo, Registar za rak Hrvatske

### 3.2. Umrli od novotvorina

**Tablica 3.2.1.**

Umrli od novotvorina (C00-D48, MKB-10)  
u Zadarskoj županiji u 2013. godini

Dijagnoza	MKB-10 šifra	Ukupno	Muškarci	Žene
<b>Ukupno novotvorine</b>	<b>C00-D48</b>	<b>506</b>	<b>300</b>	<b>206</b>
<b>Ukupno zloćudne novotvorine</b>	<b>C00-C97</b>	<b>498</b>	<b>296</b>	<b>202</b>
<b>Zloćudne novotvorine usne, usne šupljine i ždrijela</b>	<b>C00-C14</b>	<b>7</b>	<b>7</b>	<b>-</b>
Zloćudna novotvorina baze jezika	C01	1	1	-
Zloćudna novotvorina ostalih i nespecificiranih dijelova usne šupljine	C06	1	1	-
Zloćudna novotvorina orofarinksa	C10	1	1	-
Zloćudna novotvorina hipofarinksa	C13	3	3	-
Zloćudna novotvorina ostalih i nedovolj. def. sijela na usni, usnoj šupljini i ždrijelu	C14	1	1	-
<b>Zloćudne novotvorine probavnih organa</b>	<b>C15-C26</b>	<b>177</b>	<b>112</b>	<b>65</b>
Zloćudna novotvorina jednjaka	C15	7	5	2
Zloćudna novotvorina želuca	C16	25	15	10
Zloćudna novotvorina tankoga crijeva	C17	4	1	3
Zloćudna novotvorina debeloga crijeva (kolona)	C18	53	28	25
Zloćudna novotvorina rektosigmoidnog prijelaza	C19	4	2	2
Zloćudna novotvorina završnog debelog crijeva (rektuma)	C20	24	18	6
Zloćudna novotvorina jetre i intrahepatičnih žučnih vodova	C22	22	18	4
Zloćudna novotvorina žučnog mjehura	C23	7	4	3
Zloćudna novotvorina ostalih i nespecificiranih dijelova bilijarnoga trakta	C24	7	5	2
Zloćudna novotvorina gušterače	C25	24	16	8
<b>Zloćudne novotvorine dišnih i organa prsnog koša</b>	<b>C30-C39</b>	<b>103</b>	<b>79</b>	<b>24</b>
Zloćudna novotvorina nosne šupljine i srednjeg uha	C30	1	-	1
Zloćudna novotvorina grkljana (larinksa)	C32	10	10	-
Zloćudna novotvorina dušnica (bronha) i pluća	C34	92	69	23
<b>Zloćudne novotvorine kosti i zglobne hrskavice</b>	<b>C40-C41</b>	<b>3</b>	<b>1</b>	<b>2</b>
Zloćudna novotvorina kosti i zglobne hrskavice udova	C40	1	-	1
Zloćudna novotvorina kosti i zglobne hrskavice ostalih i nespecificiranih sijela	C41	2	1	1
<b>Melanom i ostale zloćudne novotvorine kože</b>	<b>C43-C44</b>	<b>10</b>	<b>4</b>	<b>6</b>
Zloćudni melanom kože	C43	4	2	2
Ostale zloćudne novotvorine kože	C44	6	2	4
<b>Zloćudne novotvorine mezotelijalnog i mekoga tkiva</b>	<b>C45-C49</b>	<b>4</b>	<b>4</b>	<b>-</b>
Mezoteliom	C45	2	2	-
Zloćudna novotvorina ostaloga vezivnoga i mekoga tkiva	C49	2	2	-

Dijagnoza	MKB-10 šifra	Ukupno	Muškarci	Žene
<b>Zloćudna novotvorina dojke</b>	<b>C50</b>	<b>39</b>	<b>1</b>	<b>38</b>
<b>Zloćudne novotvorine ženskih spolnih organa</b>	<b>C51-C58</b>	<b>25</b>	<b>-</b>	<b>25</b>
Zloćudna novotvorina vrata maternice (cerviksa)	C53	1	-	1
Zloćudna novotvorina tijela maternice	C54	6	-	6
Zloćudna novotvorina maternice, nespecificirani dio	C55	1	-	1
Zloćudna novotvorina jajnika (ovarija)	C56	16	-	16
Zloćudna novotvorina ostalih i nespecificiranih ženskih spolnih organa	C57	1	-	1
<b>Zloćudne novotvorine muških spolnih organa</b>	<b>C60-C63</b>	<b>27</b>	<b>27</b>	<b>-</b>
Zloćudna novotvorina spolnog uda (penisa)	C60	1	1	-
Zloćudna novotvorina kestenjače (prostate)	C61	23	23	-
Zloćudna novotvorina sjemenika (testisa)	C62	3	3	-
<b>Zloćudna novotvorina urinarnog trakta</b>	<b>C64-C68</b>	<b>32</b>	<b>26</b>	<b>6</b>
Zloćudna novotvorina bubrega, osim bubrežne zdjelice	C64	14	11	3
Zloćudna novotvorina mokraćnoga mjehura	C67	18	15	3
<b>Zloćudna novotvorina oka, mozga i ostalih dijelova središnjega živčanog sustava</b>	<b>C69-C72</b>	<b>23</b>	<b>12</b>	<b>11</b>
Zloćudna novotvorina moždanih ovojnica (meningi)	C70	1	-	1
Zloćudna novotvorina mozga	C71	22	12	10
<b>Zloćudne novotvorine štitnjače i ostalih žlijezda s unutrašnjim izlučivanjem</b>	<b>C73-C75</b>	<b>1</b>	<b>-</b>	<b>1</b>
Zloćudna novotvorina štitnjače	C73	1	-	1
<b>Zloćudne novotvorine nedovoljno definiranih, sekundarnih i nespecificiranih sijela</b>	<b>C76-C80</b>	<b>17</b>	<b>8</b>	<b>9</b>
Zloćudna novotvorina ostalih i nedovoljno definiranih sijela	C76	1	-	1
Sekundarne i nespecificirane zloćudne novotvorine limfnih čvorova	C77	1	1	-
Sekundarne zloćudne novotvorine dišnih i probavnih organa	C78	8	5	3
Sekundarna zloćudna novotvorina ostalih sijela	C79	1	-	1
Zloćudna novotvorina bez specificiranog sijela	C80	6	2	4
<b>Zloćudna novotvorina limfnoga, hematopoeznoga i srodnoga tkiva</b>	<b>C81-C96</b>	<b>30</b>	<b>15</b>	<b>15</b>
Difuzni non-Hodgkinov limfom	C83	4	2	2
Ostale i nespecificirane vrste non-Hodgkinova limfoma	C85	5	3	2
Multipli mijelom i zloćudne plazmocitne novotvorine	C90	10	4	6
Limfatična leukemija	C91	3	2	1
Mijeloična leukemija	C92	8	4	4
<b>Ukupno dobroćudne novotvorine</b>	<b>D10-D36</b>	<b>2</b>	<b>-</b>	<b>2</b>
Dobroćudna novotvorina moždanih ovojnica (meningi)	D32	2	-	2
<b>Ukupno novotvorine nesigurne i nepoznate prirode</b>	<b>D37-D48</b>	<b>6</b>	<b>4</b>	<b>2</b>
Mijelodisplastični sindrom	D46	5	3	2
Ostale novotvorine limfnoga, hematopoeznoga i srodnoga tkiva nesigurne ili nepoznate prirode	D47	1	1	-

Izvor podataka: Državni zavod za statistiku

**Tablica 3.2.2.**

Umrli od novotvorina (C00-D48, MKB-10) po sijelu, dobnim skupinama i spolu  
2013. godine u Zadarskoj županiji

Dijagnoza	MKB-10 šifra	Spol	Ukupno	≤19	20-39	40-44	45-49	50-54	55-59	60-64	65-69	70-74	75-79	80-84	≥85
Ukupno novotvorine	C00-D48	Ukupno	506	1	6	5	11	20	45	47	59	71	98	86	57
		Muškarci	300		3	2	5	11	31	33	36	46	63	46	24
Ukupno zloćudne novotvorine	C00-C97	Ukupno	498	1	6	5	10	20	45	47	58	71	96	83	56
		Muškarci	296	-	3	2	4	11	31	33	35	46	63	44	24
Zloćudna novotvorina baze jezika	C01	Ukupno	1	-	-	-	-	-	-	-	1	-	-	-	-
		Muškarci	1	-	-	-	-	-	-	-	1	-	-	-	-
Zloćudna novotvorina ostalih i nespecificiranih dijelova usne šupljine	C06	Ukupno	1	-	-	-	-	-	1	-	-	-	-	-	-
		Muškarci	1	-	-	-	-	-	1	-	-	-	-	-	-
Zloćudna novotvorina orofarinksa	C10	Ukupno	1	-	-	-	-	1	-	-	-	-	-	-	-
		Muškarci	1	-	-	-	-	1	-	-	-	-	-	-	-
Zloćudna novotvorina hipofarinksa	C13	Ukupno	3	-	1	-	-	1	-	1	-	-	-	-	-
		Muškarci	3	-	1	-	-	1	-	1	-	-	-	-	-
Zloćudna novotvorina ostalih i nedovolj. def. sijela na usni, usnoj šupljini i ždrijelu	C14	Ukupno	1	-	-	-	-	-	-	-	-	1	-	-	-
		Muškarci	1	-	-	-	-	-	-	-	-	1	-	-	-
Zloćudna novotvorina jednjaka	C15	Ukupno	7	-	-	1	1	-	-	-	-	3	-	2	-
		Muškarci	5	-	-	1	1	-	-	-	-	2	-	1	-
Zloćudna novotvorina želuca	C16	Ukupno	25	-	-	1	-	2	2	4	6	4	2	4	
		Muškarci	15	-	-	1	-	2	2	2	4	2	1	1	
Zloćudna novotvorina tankoga crijeva	C17	Ukupno	4	-	-	-	1	-	-	-	-	2	-	1	-
		Muškarci	1	-	-	-	-	-	-	-	-	1	-	-	-
Zloćudna novotvorina debeloga crijeva (kolona)	C18	Ukupno	53	-	-	1	1	1	6	6	3	8	10	9	8
		Muškarci	28	-	-	-	-	-	4	3	1	7	5	5	3
Zloćudna novotvorina rektosigmoidnog prijelaza	C19	Ukupno	4	-	-	-	-	-	-	2	-	-	1	1	-
		Muškarci	2	-	-	-	-	-	-	1	-	-	1	-	-
Zloćudna novotvorina završnog debelog crijeva (rektuma)	C20	Ukupno	24	-	-	-	-	-	2	4	3	3	5	3	4
		Muškarci	18	-	-	-	-	-	1	4	3	1	5	2	2
Zloćudna novotvorina jetre i intrahepatičnih žučnih vodova	C22	Ukupno	22	-	-	-	-	-	1	4	1	5	6	4	1
		Muškarci	18	-	-	-	-	-	1	3	-	3	6	4	1
Zloćudna novotvorina žučnog mjehura	C23	Ukupno	7	-	-	-	-	-	-	-	1	-	3	1	2
		Muškarci	4	-	-	-	-	-	-	-	1	-	2	1	-
Zloćudna novotvorina ostalih i nespecificiranih dijelova bilijarnoga trakta	C24	Ukupno	7	-	-	-	-	-	1	-	1	2	2	1	-
		Muškarci	5	-	-	-	-	-	1	-	1	2	1	-	-
Zloćudna novotvorina gušterače	C25	Ukupno	24	-	-	-	-	1	4	2	2	1	5	7	2
		Muškarci	16	-	-	-	-	1	2	2	1	1	3	5	1
Zloćudna novotvorina nosne šupljine i srednjeg uha	C30	Ukupno	1	-	-	-	-	-	-	-	-	1	-	-	-
		Muškarci	-	-	-	-	-	-	-	-	-	-	-	-	-

Dijagnoza	MKB-10 šifra	Spol	Ukupno	≤19	20-39	40-44	45-49	50-54	55-59	60-64	65-69	70-74	75-79	80-84	≥85
Zloćudna novotvorina grkljana (larinksa)	C32	Ukupno	10	-	-	-	1	-	3	2	2	2	-	-	
		Muškarci	10	-	-	-	1	-	3	2	2	2	-	-	
Zloćudna novotvorina dušnica (bronha) i pluća	C34	Ukupno	92	-	1	1	2	5	13	10	16	10	15	16	3
		Muškarci	69	-	-	1	-	4	12	8	11	8	12	10	3
Zloćudna novotvorina kosti i zglobne hrskavice udova	C40	Ukupno	1	-	-	-	-	-	-	-	-	-	1	-	-
		Muškarci	-	-	-	-	-	-	-	-	-	-	-	-	-
Zloćudna novotvorina kosti i zglobne hrskavice ostalih i nespecificiranih sijela	C41	Ukupno	2	-	-	-	-	-	-	-	1	-	1	-	-
		Muškarci	1	-	-	-	-	-	-	-	-	-	-	1	-
Zloćudni melanom kože	C43	Ukupno	4	-	1	-	1	-	-	-	-	-	-	1	1
		Muškarci	2	-	-	-	1	-	-	-	-	-	-	-	1
Ostale zloćudne novotvorine kože	C44	Ukupno	6	-	-	-	-	-	-	-	1	1	-	2	2
		Muškarci	2	-	-	-	-	-	-	-	-	1	1	-	-
Mezoteliom	C45	Ukupno	2	-	-	-	-	-	-	-	1	1	-	-	-
		Muškarci	2	-	-	-	-	-	-	-	-	1	1	-	-
Zloćudna novotvorina ostaloga vezivnoga i mekoga tkiva	C49	Ukupno	2	-	-	1	-	-	-	-	-	1	-	-	-
		Muškarci	2	-	-	1	-	-	-	-	-	-	1	-	-
Zloćudna novotvorina dojke	C50	Ukupno	39	-	-	2	1	1	3	4	6	7	2	6	7
		Muškarci	1	-	-	-	-	-	1	-	-	-	-	-	-
Zloćudna novotvorina vrata maternice (cerviksa)	C53	Ukupno	1	-	-	-	-	-	1	-	-	-	-	-	-
		Muškarci	-	-	-	-	-	-	-	-	-	-	-	-	-
Zloćudna novotvorina tijela maternice	C54	Ukupno	6	-	-	-	-	1	-	-	-	1	3	1	-
		Muškarci	-	-	-	-	-	-	-	-	-	-	-	-	-
Zloćudna novotvorina maternice, nespecificirani dio	C55	Ukupno	1	-	-	-	-	-	-	-	-	-	1	-	-
		Muškarci	-	-	-	-	-	-	-	-	-	-	-	-	-
Zloćudna novotvorina jajnika (ovarija)	C56	Ukupno	16	-	-	-	1	2	2	1	2	1	3	3	1
		Muškarci	-	-	-	-	-	-	-	-	-	-	-	-	-
Zloćudna novotvorina ostalih i nespecificiranih ženskih spolnih organa	C57	Ukupno	1	-	-	-	-	-	-	-	-	-	1	-	-
		Muškarci	-	-	-	-	-	-	-	-	-	-	-	-	-
Zloćudna novotvorina spolnog uda (penisa)	C60	Ukupno	1	-	-	-	-	-	-	-	1	-	-	-	-
		Muškarci	1	-	-	-	-	-	-	-	-	1	-	-	-
Zloćudna novotvorina kestenjače (prostate)	C61	Ukupno	23	-	-	-	-	-	-	1	1	2	8	6	5
		Muškarci	23	-	-	-	-	-	-	1	1	2	8	6	5
Zloćudna novotvorina sjemenika (testisa)	C62	Ukupno	3	-	2	-	-	-	-	-	-	-	1	-	-
		Muškarci	3	-	2	-	-	-	-	-	-	-	-	1	-
Zloćudna novotvorina bubrega, osim bubrežne zdjelice	C64	Ukupno	14	-	-	-	-	1	1	2	3	2	1	1	3
		Muškarci	11	-	-	-	-	1	1	2	1	2	1	1	2
Zloćudna novotvorina mokraćnoga mjehura	C67	Ukupno	18	-	-	-	-	-	2	2	3	1	3	3	4
		Muškarci	15	-	-	-	-	-	1	2	3	1	3	3	2

Dijagnoza	MKB-10 šifra	Spol	Ukupno	≤19	20-39	40-44	45-49	50-54	55-59	60-64	65-69	70-74	75-79	80-84	≥85
Zloćudna novotvorina moždanih ovojnica (meningi)	C70	Ukupno	1	-	-	-	-	-	-	-	-	-	-	1	-
		Muškarci	-	-	-	-	-	-	-	-	-	-	-	-	-
Zloćudna novotvorina mozga	C71	Ukupno	22	1	1	1	1	1	1	2	1	4	7	-	2
		Muškarci	12	-	-	1	-	1	1	1	1	1	3	4	-
Zloćudna novotvorina štitnjače	C73	Ukupno	1	-	-	-	-	-	-	-	-	-	-	1	-
		Muškarci	-	-	-	-	-	-	-	-	-	-	-	-	-
Zloćudna novotvorina ostalih i nedovoljno definiranih sijela	C76	Ukupno	1	-	-	-	-	-	-	-	-	-	-	1	-
		Muškarci	-	-	-	-	-	-	-	-	-	-	-	-	-
Sekundarne i nespecificirane zloćudne novotvorine limfnih čvorova	C77	Ukupno	1	-	-	-	-	-	-	-	-	-	1	-	-
		Muškarci	1	-	-	-	-	-	-	-	-	-	-	1	-
Sekundarne zloćudne novotvorine dišnih i probavnih organa	C78	Ukupno	8	-	-	-	-	1	-	-	-	1	2	2	2
		Muškarci	5	-	-	-	-	-	-	-	-	-	2	1	2
Sekundarna zloćudna novotvorina ostalih sijela	C79	Ukupno	1	-	-	-	-	-	-	-	-	-	-	1	-
		Muškarci	-	-	-	-	-	-	-	-	-	-	-	-	-
Zloćudna novotvorina bez specificiranog sijela	C80	Ukupno	6	-	-	-	-	1	-	-	1	1	-	2	1
		Muškarci	2	-	-	-	-	-	-	-	1	-	-	1	-
Difuzni non-Hodgkinov limfom	C83	Ukupno	4	-	-	-	-	-	1	-	-	-	1	1	1
		Muškarci	2	-	-	-	-	-	1	-	-	-	-	-	-
Ostale i nespecificirane vrste non-Hodgkinova limfoma	C85	Ukupno	5	-	-	-	-	-	1	-	-	1	3	-	-
		Muškarci	3	-	-	-	-	-	1	-	-	-	2	-	-
Multipli mijelom i zloćudne plazmocitne novotvorine	C90	Ukupno	10	-	-	-	-	-	1	-	3	-	2	1	3
		Muškarci	4	-	-	-	-	-	-	-	2	-	-	1	1
Limfatična leukemija	C91	Ukupno	3	-	-	-	-	-	1	-	-	1	1	-	-
		Muškarci	2	-	-	-	-	-	1	-	-	1	-	-	-
Mijeloična leukemija	C92	Ukupno	8	-	-	-	-	-	1	1	-	2	1	3	-
		Muškarci	4	-	-	-	-	-	-	-	-	2	1	1	-
Ukupno dobroćudne novotvorine	D10-D36	Ukupno	2	-	-	-	-	-	-	-	-	-	1	-	1
		Muškarci	-	-	-	-	-	-	-	-	-	-	-	-	-
Dobroćudna novotvorina moždanih ovojnica (meningi)	D32	Ukupno	2	-	-	-	-	-	-	-	-	-	1	-	1
		Muškarci	-	-	-	-	-	-	-	-	-	-	-	-	-
Ukupno novotvorine nesigurne i nepoznate prirode	D37-D48	Ukupno	6	-	-	-	1	-	-	-	1	-	1	3	-
		Muškarci	4	-	-	-	1	-	-	-	1	-	-	2	-
Mijelodisplastični sindrom	D46	Ukupno	5	-	-	-	1	-	-	-	-	-	1	3	-
		Muškarci	3	-	-	-	1	-	-	-	-	-	-	2	-
Ostale novotvorine limfnoga, hematopoeznoga i srodnoga tkiva nesigurne ili nepoznate prirode	D47	Ukupno	1	-	-	-	-	-	-	-	1	-	-	-	-
		Muškarci	1	-	-	-	-	-	-	-	1	-	-	-	-

**Tablica 3.2.3.**

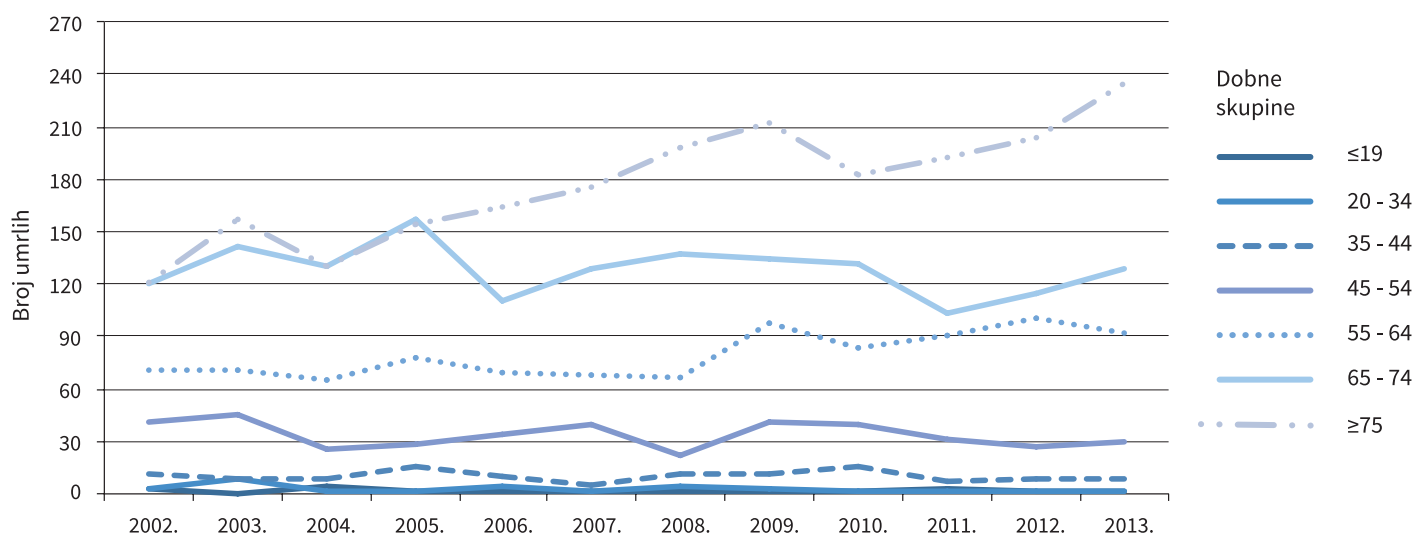
Umrli od zloćudnih novotvorina (C00-C97, MKB-10) po dobnim skupinama u Zadarskoj županiji od 2002. do 2013. godine

Dobne skupine	2002.	2003.	2004.	2005.	2006.	2007.	2008.	2009.	2010.	2011.	2012.	2013.
≤19	3	0	4	2	1	1	1	2	2	3	2	1
20 - 34	3	9	2	1	4	2	5	3	1	1	2	2
35 - 44	11	8	9	15	10	5	12	11	15	7	9	9
45 - 54	41	45	26	28	34	39	22	41	40	31	27	30
55 - 64	71	71	65	78	70	68	67	98	84	91	101	92
65 - 74	120	141	130	157	111	129	137	134	131	103	115	129
≥75	121	157	130	155	164	176	198	212	183	192	204	235
<b>Ukupno</b>	<b>370</b>	<b>431</b>	<b>366</b>	<b>436</b>	<b>394</b>	<b>420</b>	<b>442</b>	<b>501</b>	<b>456</b>	<b>428</b>	<b>460</b>	<b>498</b>

Izvor podataka: Državni zavod za statistiku

**Slika 3.2.1.**

Umrli od zloćudnih novotvorina (C00-C97, MKB-10) po dobnim skupinama u Zadarskoj županiji od 2002. do 2013. godine



Godina	Ukupno	Muškarci	Žene
2000.	355	191	164
2001.	353	213	140
2002.	370	211	159
2003.	431	260	171
2004.	366	228	138
2005.	436	267	169
2006.	394	239	155
2007.	420	252	168
2008.	442	258	184
2009.	501	307	194
2010.	456	261	195
2011.	428	260	168
2012.	460	293	167
2013.	498	296	202

**Tablica 3.2.4.**

Umrli od zloćudnih novotvorina (C00-C97, MKB-10) po spolu u Zadarskoj županiji od 2000. do 2013. godine

Izvor podataka: Državni zavod za statistiku

**Slika 3.2.2.**

Umrli od zloćudnih novotvorina (C00-C97, MKB-10) u Zadarskoj županiji od 2000. do 2013. godine - stopa na 100 000 stanovnika



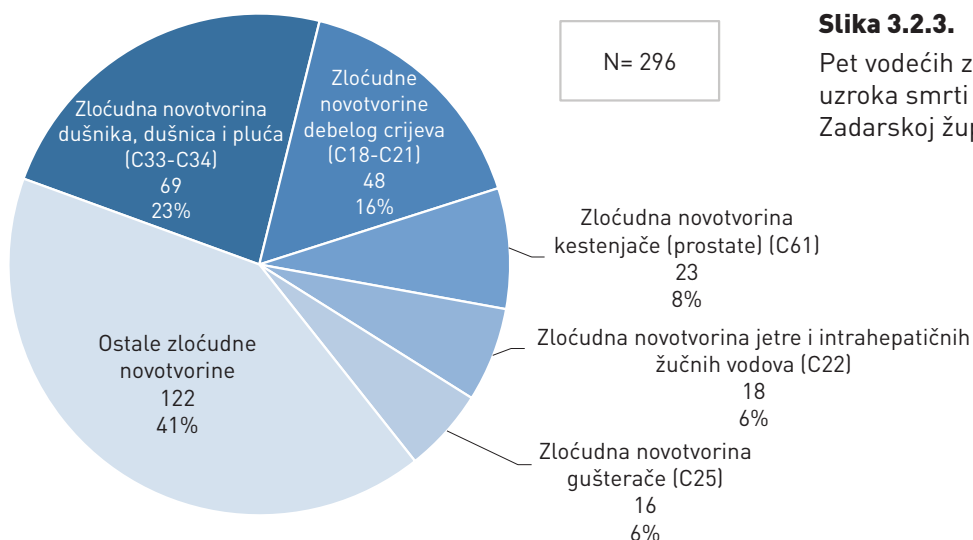
Napomena: Stope su izračunate prema procjeni stanovništva za Zadarsku županiju od 2000. do 2013. godine prema podacima Državnog zavoda za statistiku

**Tablica 3.2.5.**

Pet vodećih zloćudnih novotvorina - uzroka smrti osoba muškog spola u Zadarskoj županiji u 2013. godini

Dijagnoza	MKB - 10 šifra	Broj	Udio (%)
Zloćudna novotvorina dušnika, dušnica i pluća	C33-C34	69	23.3
Zloćudne novotvorine debelog crijeva	C18-C21	48	16.2
Zloćudna novotvorina kestenjače (prostate)	C61	23	7.8
Zloćudna novotvorina jetre i intrahepatičnih žučnih vodova	C22	18	6.1
Zloćudna novotvorina gušterače	C25	16	5.4
Ostale zloćudne novotvorine		122	41.2
<b>Ukupno zloćudne novotvorine</b>	<b>C00-C97</b>	<b>296</b>	<b>100.0</b>

Izvor podataka: Državni zavod za statistiku

**Slika 3.2.3.**

Pet vodećih zloćudnih novotvorina - uzroka smrti osoba muškog spola u Zadarskoj županiji u 2013. godini



**Tablica 3.2.6.**

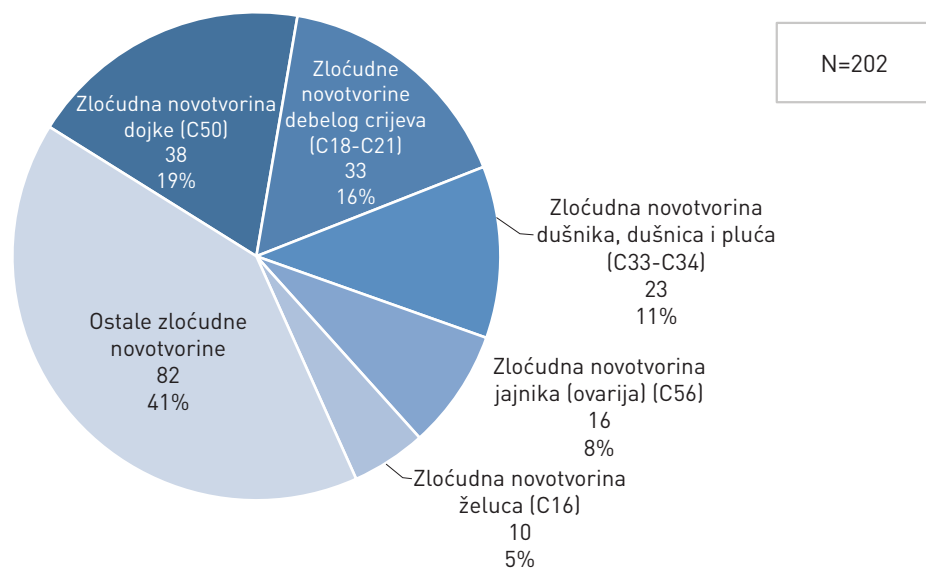
Pet vodećih zloćudnih novotvorina - uzroka smrti osoba ženskog spola u Zadarskoj županiji u 2013. godini

Dijagnoza	MKB - 10 šifra	Broj	Udio (%)
Zloćudna novotvorina dojke	C50	38	18.8
Zloćudne novotvorine debelog crijeva	C18-C21	33	16.3
Zloćudna novotvorina dušnika, dušnica i pluća	C33-C34	23	11.4
Zloćudna novotvorina jajnika (ovarija)	C56	16	7.9
Zloćudna novotvorina želuca	C16	10	5.0
Ostale zloćudne novotvorine		82	40.6
<b>Ukupno zloćudne novotvorine</b>	<b>C00-C97</b>	<b>202</b>	<b>100.0</b>

Izvor podataka: Državni zavod za statistiku

**Slika 3.2.4.**

Pet vodećih zloćudnih novotvorina - uzroka smrti osoba ženskog spola u Zadarskoj županiji u 2013. godini



### 3.3. Nacionalni program ranog otkrivanja raka dojke u Zadarskoj županiji

**Tablica 3.3.1.**

Kumulativno izvješće o provođenju III ciklusa Nacionalnog programa ranog otkrivanja raka dojke u Zadarskoj županiji, stanje na dan 31. 12. 2013. godine (III ciklus se provodio u 2012. i 2013. godini te će se završiti u 2014. godini).

Godište	Broj žena za pozvati	Pozvane žene	Promjena termina + nedolazak	Obavila mamografiju pred < 12 mj	Oboljele + u obradi*	Drugi razlozi	Ne želi	Umrle	Nisu se javile	Netočne adrese	Privremeno ne živi u RH	Žene mamografirane u III ciklusu	Karcinomi dojke potvrđeni u III ciklusu
1943.	1 121	890	2	55	2	16	12	15	247	127	2	412	-
1944.	994	932	2	61	3	19	8	15	269	147	8	400	3
1945.	905	796	2	52	4	24	8	8	150	160	8	380	2
1946.	1 329	1 064	2	82	8	27	5	14	147	206	11	562	3
1947.	1 473	1 182	1	93	9	23	5	17	165	247	14	608	5
1948.	1 398	1 082	-	91	7	15	6	9	154	284	8	508	3
1949.	1 546	1 242	1	99	7	29	5	6	206	260	11	618	2
1950.	1 542	1 344	1	104	8	23	3	10	299	305	12	579	2
1951.	1 387	1 196	1	105	6	19	2	7	327	192	21	516	2
1952.	1 561	1 239	1	132	3	24	2	17	217	298	15	530	2
1953.	1 559	1 350	1	125	9	25	6	9	281	277	13	604	1
1954.	1 585	1 268	2	122	6	35	4	9	121	291	10	668	3
1955.	1 515	1 201	2	97	5	17	1	5	162	275	11	626	3
1956.	1 509	1 288	7	127	2	17	3	2	337	243	16	534	-
1957.	1 439	1 207	-	111	3	11	-	9	350	235	8	480	2
1958.	1 455	1 251	1	118	5	18	6	6	375	213	11	498	-
1959.	1 416	1 174	3	114	2	17	1	4	315	182	15	521	3
1960.	1 468	1 126	4	134	4	12	4	4	300	189	13	462	2
1961.	1 482	1 055	2	128	14	9	3	2	341	134	6	416	-
1962.	1 485	910	3	94	8	16	1	3	264	137	17	367	-
<b>Ukupno</b>	<b>28 169</b>	<b>22 797</b>	<b>38</b>	<b>2 044</b>	<b>115</b>	<b>396</b>	<b>85</b>	<b>171</b>	<b>5 027</b>	<b>4 402</b>	<b>230</b>	<b>10 289</b>	<b>38</b>

\*Oboljele od karcinoma dojke + žene u obradi zbog sumnje na karcinom dojke.

Izvor podataka: Služba za socijalnu medicinu i javno zdravstvo Zavoda za javno zdravstvo Zadar

	I ciklus		II ciklus		III ciklus	
	Broj	Udio (%)	Broj	Udio (%)	Broj	Udio (%)
BI-RADS 0	930	6,1	1 171	8,9	773	7.5
BI-RADS 1	6 968	45,4	3 933	29,9	2 939	28.6
BI-RADS 2	3 123	20,3	4 124	31,3	3 988	38.8
BI-RADS 3	3 810	24,8	3 545	26,9	2 319	22.5
BI-RADS 4	478	3,1	377	2,9	262	2.5
BI-RADS 5	52	0,3	21	0,2	8	0.1
<b>Ukupno</b>	<b>15 361</b>	<b>100,0</b>	<b>13 171</b>	<b>100,0</b>	<b>10 289</b>	<b>100.0</b>

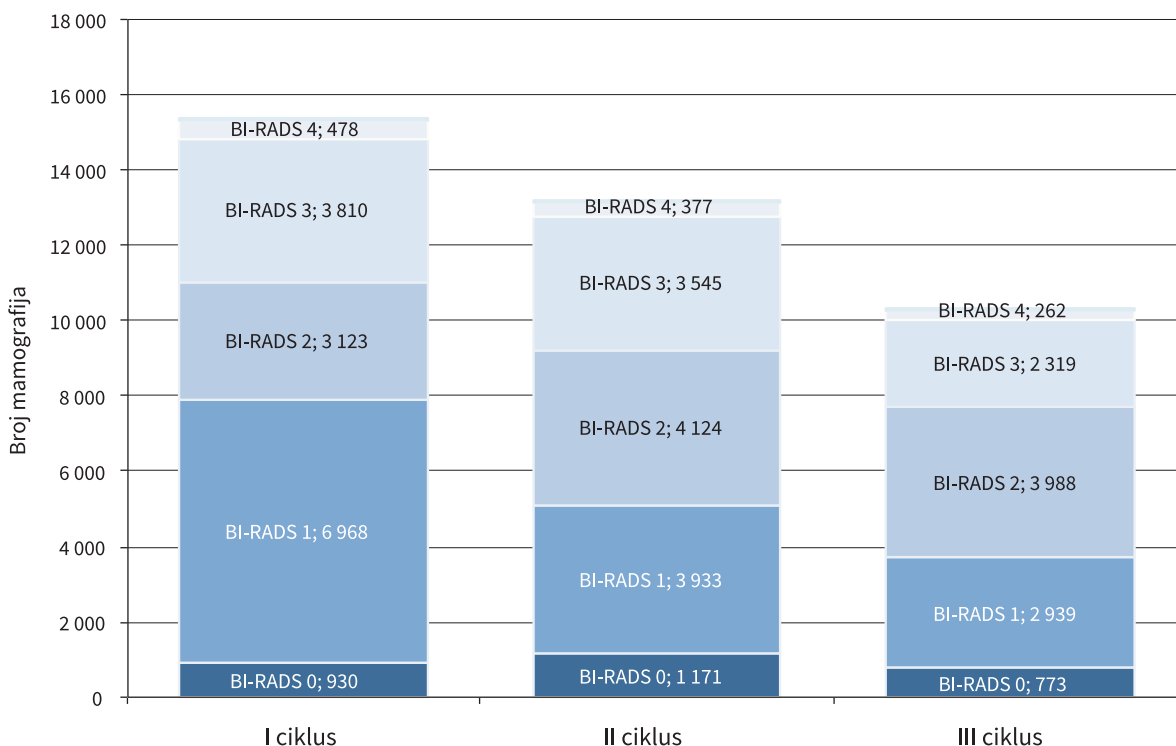
**Tablica 3.3.2.**

Mamografirane žene u Nacionalnom programu ranog otkrivanja raka dojke u Zadarskoj županiji po BI-RADS-ima, stanje na dan 31. 12. 2013. godine

Napomena: Mamografiranje u I i II ciklusu je završeno, a III ciklus je u nastavljenoj u 2014. godini.  
Izvor podataka: Služba za socijalnu medicinu i javno zdravstvo Zavoda za javno zdravstvo Zadar

**Slika 3.3.1.**

Mamografirane žene u Nacionalnom programu ranog otkrivanja raka dojke u Zadarskoj županiji po BI-RADS-ima, stanje na dan 31. 12. 2013. godine



Napomena: Mamografiranje u I i II ciklusu je završeno, a III ciklus je nastavljen u 2014. godini.

**Tumačenje BI-RADS\* klasifikacije**

- BI-RADS 0 Neodređen nalaz – potrebne dodatne pretrage
- BI-RADS 1 Uredan nalaz
- BI-RADS 2 Benigni nalaz
- BI-RADS 3 Vjerojatno benigni nalaz – rizik maligniteta manji od 2% - potreban UZV ili kontrolno mamografsko snimanje i pregled u roku od 6 mj.
- BI-RADS 4 Suspektna promjena – rizik maligniteta 2-94% - odmah potrebna daljnja citološka ili patohistološka obrada
- BI-RADS 5 Visoko suspektno maligna promjena - rizik maligniteta veći od 94% - odmah uputiti kirurgu

\*Breast Imaging Reporting and Data System - The American College of Radiology

**Tablica 3.3.3.**

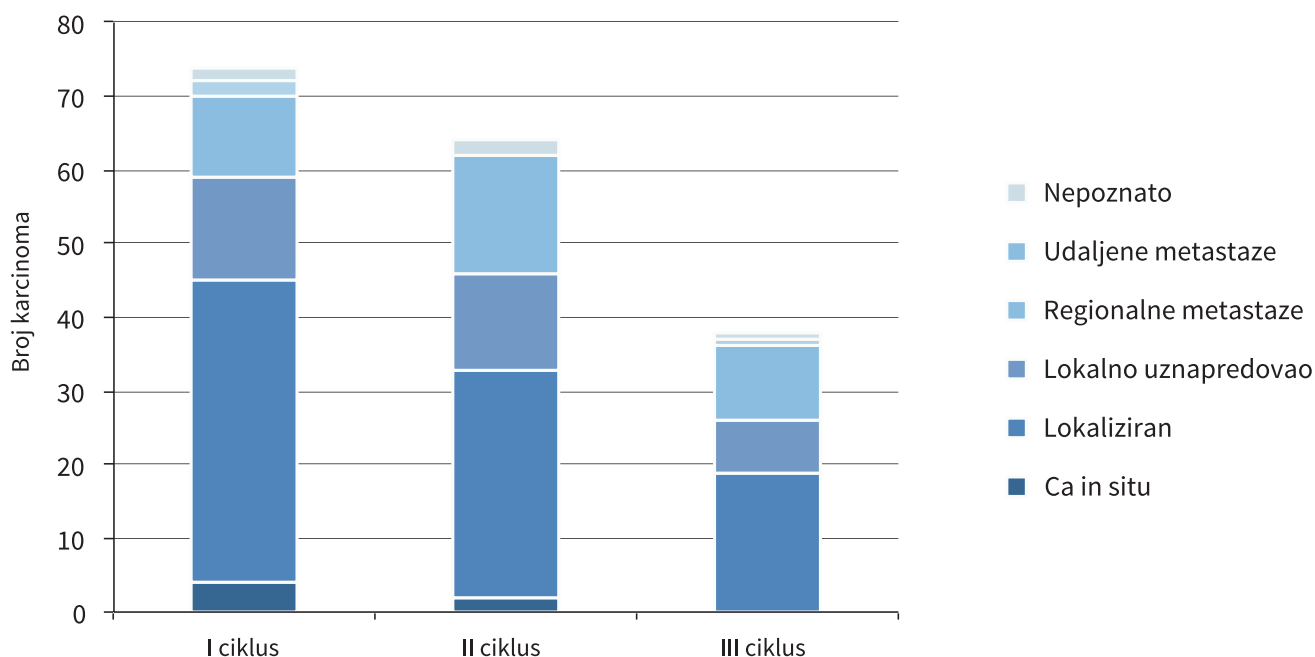
Potvrđeni karcinomi dojke otkriveni u Nacionalnom programu ranog otkrivanja raka dojke po stadijima i po ciklusima u Zadarskoj županiji, stanje na dan 31. 12. 2013. godine

	Stadij						Ukupno
	Ca in situ	Lokaliziran	Lokalno uznapredovao	Regionalne metastaze	Udaljene metastaze	Nepoznato	
I ciklus	4	41	14	11	2	2	74
II ciklus	2	31	13	16	-	2	64
III ciklus	-	19	7	10	1	1	38
						<b>Sveukupno</b>	<b>176</b>

Napomena: Potvrđeni karcinomi dojke patohistološkim ili citološkim nalazom, stanje na dan 31. 12. 2013. godine.  
Izvor podataka: Služba za socijalnu medicinu i javno zdravstvo Zavoda za javno zdravstvo Zadar

**Slika 3.3.2.**

Karcinomi dojke otkriveni u Nacionalnom programu ranog otkrivanja raka dojke po stadijima, stanje na dan 31. 12. 2013. godine



Napomena: Potvrđeni karcinomi dojke patohistološkim ili citološkim nalazom, stanje na dan 31. 12. 2013. godine.

### 3.4. Nacionalni program ranog otkrivanja raka debelog crijeva

**Tablica 3.4.1.**

Rezultati obrade uzoraka stolice u I. ciklusu Nacionalnog programa ranog otkrivanja raka debelog crijeva u Zadarskoj županiji od siječnja 2008. do listopada 2013. godine za godišta od 1933. do 1957.

I. CIKLUS	Poslano poziva	Priljeno koverti - odaziv		Broj testiranih osoba	Pozitivno	
		Broj	Udio (%)		Broj	Udio (%)
<b>Ukupno</b>	<b>62 391</b>	<b>10 929</b>	<b>17,5</b>	<b>10 571</b>	<b>836</b>	<b>7,9</b>

Izvor podataka: Služba za socijalnu medicinu i javno zdravstvo Zavoda za javno zdravstvo Zadar

**Tablica 3.4.2.**

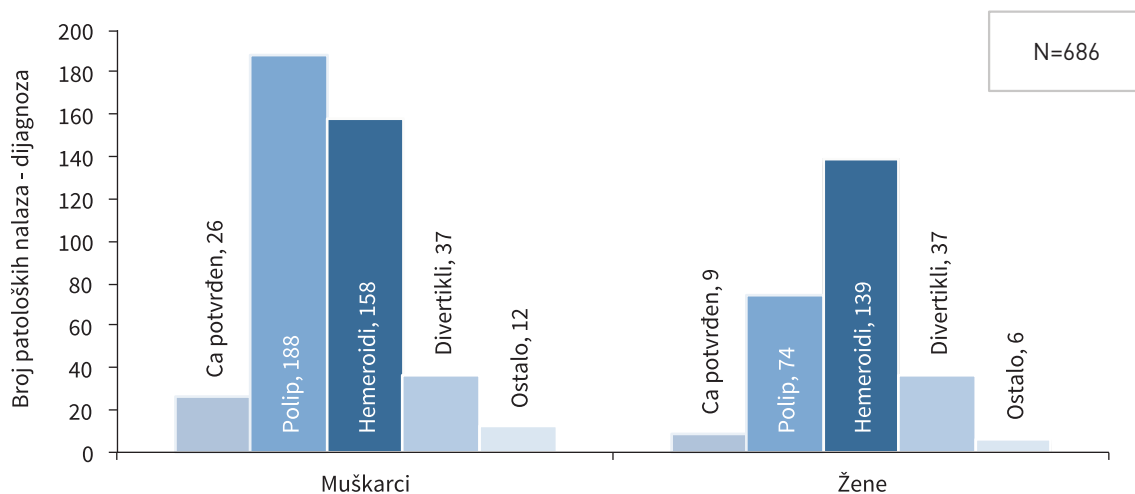
Rezultati kolonoskopija u I. ciklusu Nacionalnog programa ranog otkrivanja raka debelog crijeva u Zadarskoj županiji od siječnja 2008. do listopada 2013. godine za godišta od 1933. do 1957.

I. CIKLUS	Broj osoba naručen na kolonoskopiju	Odustalo	Obavljeno kolonoskopija	Uredan nalaz	Patološki nalaz	
					Broj	Udio (%) od obavljenih
<b>Ukupno</b>	<b>836</b>	<b>113</b>	<b>723</b>	<b>37</b>	<b>686</b>	<b>94,9</b>

Izvor podataka: Služba za socijalnu medicinu i javno zdravstvo Zavoda za javno zdravstvo Zadar

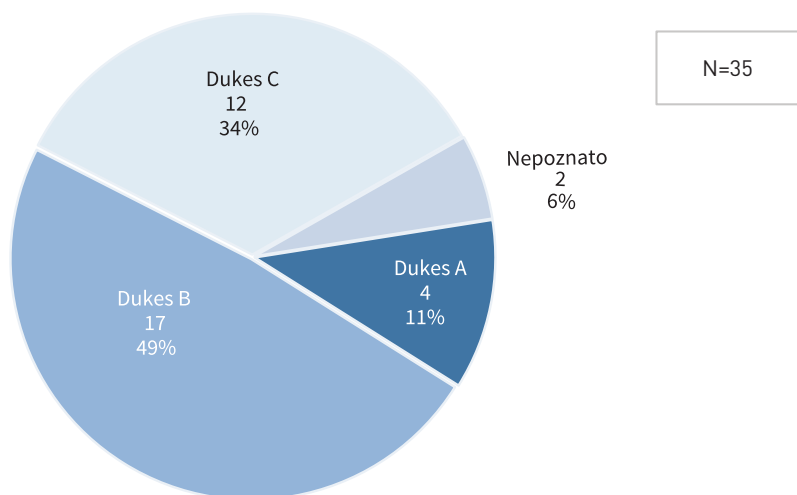
**Slika 3.4.1.**

Patološki nalazi utvrđeni kolonoskopijom i potvrđeni patohistološkom dijagnozom u I. ciklusu Nacionalnog programa ranog otkrivanja raka debelog crijeva u Zadarskoj županiji od siječnja 2008. do listopada 2013. godine za godišta 1933.-1957.



**Slika 3.4.2.**

Udio bolesnika s novootkrivenim rakom debelog crijeva prema stupnju proširenosti bolesti u Zadarskoj županiji u I. ciklusu Nacionalnog programa ranog otkrivanja raka debelog crijeva od siječnja 2008. do listopada 2013. godine

**Tablica 3.4.3.**

Rezultati obrade uzoraka stolice II. ciklusa Nacionalnog programa ranog otkrivanja raka debelog crijeva u Zadarskoj županiji od listopada 2013. do prosinca 2013. godine

Godište	Poslano 1. poziva	Ukupno dobiveno odgovora na 1. poziv	Prilježeno pristanaka		Poslano kompleta testova	Broj testiranih osoba	Pozitivno	
			Broj	Udio (%)			Broj	Udio (%)
1939.	1 852	298	264	14,3	261	183	15	8,2
1940.	1 900	312	264	13,9	263	181	9	5,0
1941.	1 812	335	287	15,8	284	154	11	7,1
1942.	1 756	321	269	15,3	261	107	8	7,5
1943.	1 750	284	246	14,1	232	32	1	3,1
1944.	1 560	213	182	11,7	158	10	-	-
1961.	2 416	146	140	5,8	63	5	-	-
1962.	2 429	488	456	18,8	455	230	2	0,9
1963.	2 287	456	433	18,9	431	217	4	1,8

Izvor podataka: Služba za socijalnu medicinu i javno zdravstvo Zavoda za javno zdravstvo Zadar

**Tablica 3.4.4.**

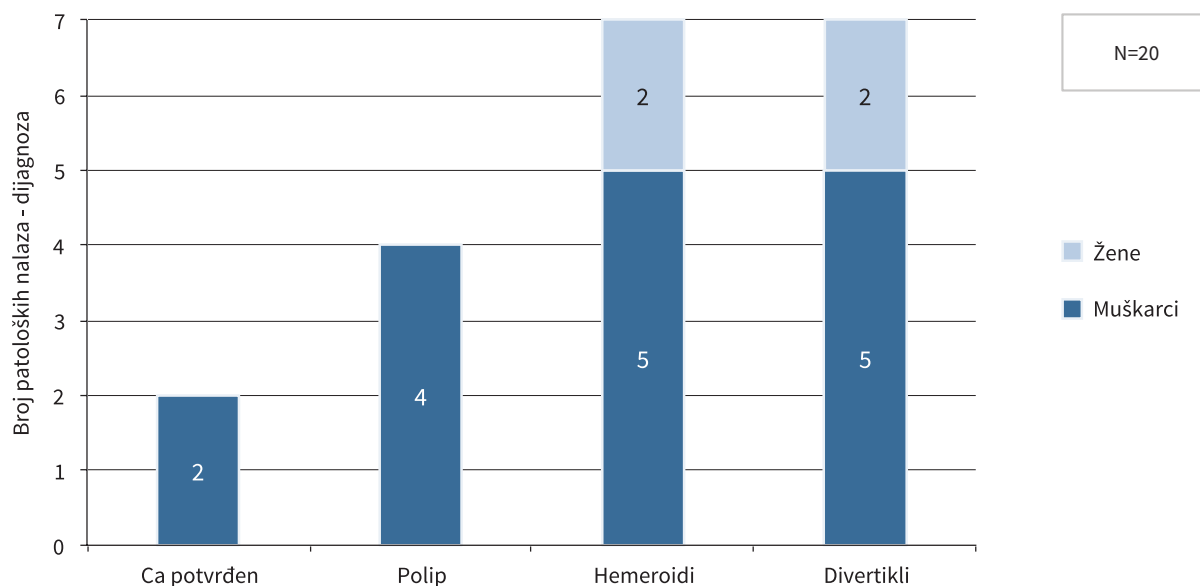
Rezultati kolonoskopija u II. ciklusu Nacionalnog programa ranog otkrivanja raka debelog crijeva u Zadarskoj županiji od listopada 2013. do prosinca 2013. godine

I. CIKLUS	Broj osoba naručen na kolonoskopiju	Odustalo	Obavljeno kolonoskopija	Uredan nalaz	Patološki nalaz	
					Broj	Udio (%) od obavljenih
1939	15	3	12	-	12	100.0
1940.	9	1	6	1	5	83.3
1941.	11	1	2	-	2	100.0
1942.	8	1	-	-	-	-
1943.	1	-	-	-	-	-
1944.	-	-	-	-	-	-
1961.	-	-	-	-	-	-
1962.	2	-	1	1	-	-
1963.	4	-	1	-	1	100.0

Izvor podataka: Služba za socijalnu medicinu i javno zdravstvo Zavoda za javno zdravstvo Zadar

**Slika 3.4.3.**

Patološki nalazi utvrđeni kolonoskopijom i potvrđeni patohistološkom dijagnozom u II. ciklusu Nacionalnog programa ranog otkrivanja raka debelog crijeva u Zadarskoj županiji od listopada 2013. do prosinca 2013. godine

**3.5. Nacionalni program ranog otkrivanja raka vrata maternice**

Provođenje Nacionalnog programa ranog otkrivanja raka vrata maternice započelo je u prosincu 2012. godine te su podatci prikazani u tablicama kumulativni i uključuju rezultate provođenja iz 2012. i 2013. godine u Zadarskoj županiji.

	Broj	Udio (%)
Poslani pozivi	14.004	100.00
Napravljeni PAPA testovi	1.507	10.76
Abnormaln nalaz Papa testa	3	0.02
Potvrđen rak vrata maternice u sklopu Nacionalnog programa	-	-
Odstranjena maternica	36	0.26
Žene koje već boluju od karcinoma	-	-
Žene koje su preventivni pregled obavile izvan Nacionalnog programa	114	0.81

**Tablica 3.5.1.**

Rezultati provođenja Nacionalnog programa ranog otkrivanja raka vrata maternice u Zadarskoj županiji u 2012. i 2013. godini, stanje na dan 31. 12. 2013. godine

Izvor podataka: Mjesečna izvješća ginekologa PZZ koji provode Nacionalni program ranog otkrivanja raka vrata maternice.

	Broj	Udio (%)
Ukupno pozvano žena:	14.004	100.00
Broj žena čije su pisane Izjave o obavljenom pregledu stigle na Zavod	79	0.56
Vraćeni pozivi:		
nepoznata adresa/odselila	540	3.86
otputovala	195	1.39
umrla	30	0.21
ne želi pregled	1	0.01
ostalo	16	0.11
<b>Ukupno vraćenih poziva</b>	<b>782</b>	<b>5.58</b>
<b>Sveukupno:</b>	<b>861</b>	<b>6.15</b>

**Tablica 3.5.2.**

Razlozi neodaziva u Nacionalnom programu ranog otkrivanja raka vrata maternice u Zadarskoj županiji u 2012. i 2013. godini, stanje na dan 31. 12. 2013. godine.

Izvor podataka: Mjesečna izvješća ginekologa PZZ koji provode Nacionalni program ranog otkrivanja raka vrata maternice.

## IV. ZDRAVSTVENE USTANOVE, ORDINACIJE I DJELATNICI U ZDRAVSTVU

Zdravstvene ustanove u Zadarskoj županiji:

- Opća bolnica Zadar
- Specijalna bolnica za ortopediju Biograd n/M
- Psihijatrijska bolnica Ugljan
- Dom zdravlja Zadarske županije - R.J. Zadar
- Dom zdravlja Zadarske županije - R.J. Benkovac
- Dom zdravlja Zadarske županije - R.J. Biograd
- Dom zdravlja Zadarske županije - R.J. Gračac
- Dom zdravlja Zadarske županije - R.J. Obrovac
- Dom zdravlja Zadarske županije - R.J. Pag
- Zavod za javno zdravstvo Zadar
- Ljekarna Zadar
- Privatne poliklinike
- Privatne ordinacije opće medicine
- Privatne ordinacije dentalne medicine
- Privatne specijalističke ordinacije
- Privatne ljekarne

**Tablica 4.1.**

Djelatnici po pojedinim državnim zdravstvenim ustanovama u Zadarskoj županiji u 2013. godini na neodređeno vrijeme (31. 12. 2013. godine)

Zdravstvena ustanova	Zdravstveni djelatnici							Ostali		
	Ukupno zdravstveni djelatnici	Doktori medicine	Doktori dentalne medicine	Magistri farmacije	Suradnici VSS	VŠS	SSS	NSS	Admin. osoblje	Tehničko osoblje
Dom zdravlja Zadarske županije - R.J. Benkovac	17	4	2	-	-	3	8	-	1	5
Dom zdravlja Zadarske županije - R.J. Biograd n/M	14	2	2	-	-	5	5	-	1	5
Dom zdravlja Zadarske županije - R.J. Gračac	5	1	-	-	-	1	3	-	-	3
Dom zdravlja Zadarske županije - R.J. Obrovac	7	1	1	-	-	-	5	-	1	4
Dom zdravlja Zadarske županije - R.J. Pag	7	2	-	-	-	1	4	-	1	5
Dom zdravlja Zadarske županije - R.J. Zadar	108	24	13	-	2	28	40	1	7	24



Zdravstvena ustanova	Zdravstveni djelatnici								Ostali	
	Ukupno zdravstveni djelatnici	Doktori medicine	Doktori dentalne medicine	Magistri farmacije	Suradnici VSS	VŠS	SSS	NSS	Admin. osoblje	Tehničko osoblje
Ljekarna Zadar	36	-	-	25	-	-	11	-	12	8
Opća bolnica Zadar	853	205	-	3	17	153	475	-	79	183
Psihijatrijska bolnica Ugljan	147	17	-	1	7	15	106	1	25	87
Specijalna bolnica za ortopediju Biograd n/M	141	31	-	1	1	37	70	1	12	39
Zavod za javno zdravstvo Zadar	91	22	-	-	22	20	27	-	14	12
<b>Ukupno u Zadarskoj županiji</b>	<b>1 426</b>	<b>309</b>	<b>18</b>	<b>30</b>	<b>49</b>	<b>263</b>	<b>754</b>	<b>3</b>	<b>153</b>	<b>375</b>

Izvor podataka: Godišnja izvješća zdravstvenih ustanova u Zadarskoj županiji

#### Tablica 4.2.

Djelatnici po pojedinim državnim zdravstvenim ustanovama u Zadarskoj županiji u 2013. godini na određeno vrijeme (31. 12. 2013. godine)

Zdravstvena ustanova	Zdravstveni djelatnici								Ostali	
	Ukupno zdravstveni djelatnici	Doktori medicine	Doktori dentalne medicine	Magistri farmacije	Suradnici VSS	VŠS	SSS	NSS	Admin. osoblje	Tehničko osoblje
Dom zdravlja Zadarske županije - R.J. Benkovac	1	1	-	-	-	-	-	-	-	-
Dom zdravlja Zadarske županije - R.J. Biograd n/M	-	-	-	-	-	-	-	-	-	-
Dom zdravlja Zadarske županije - R.J. Gračac	1	-	-	-	-	-	1	-	-	1
Dom zdravlja Zadarske županije - R.J. Obrovac	1	1	-	-	-	-	-	-	-	-
Dom zdravlja Zadarske županije - R.J. Pag	2	-	-	-	-	-	2	-	-	1
Dom zdravlja Zadarske županije - R.J. Zadar	16	5	-	-	-	4	7	-	-	2
Ljekarna Zadar	7	-	-	1	-	-	6	-	-	-
Opća bolnica Zadar	65	5	-	-	-	9	51	-	6	8
Psihijatrijska bolnica Ugljan	10	4	-	-	-	-	6	-	1	14
Specijalna bolnica za ortopediju Biograd n/M	14	-	-	-	-	2	12	-	2	7
Zavod za javno zdravstvo Zadar	6	1	-	-	2	2	1	-	-	-
<b>Ukupno u Zadarskoj županiji</b>	<b>123</b>	<b>17</b>	<b>-</b>	<b>1</b>	<b>2</b>	<b>17</b>	<b>86</b>	<b>-</b>	<b>9</b>	<b>33</b>

Izvor podataka: Godišnja izvješća zdravstvenih ustanova u Zadarskoj županiji

**Tablica 4.3.**

Privatne zdravstvene ustanove i ordinacije u Zadarskoj županiji u 2013. godini s ugovorom i bez ugovora s HZZO-om

Zdravstvena ustanova	Zdravstveni djelatnici							
	Ukupno zdravstveni djelatnici	Doktori medicine	Doktori dentalne medicine	Magistri farmacije	Suradnici VSS	VŠS	SSS	NSS
Poliklinike, klinike i centri	50	20	6	-	1	6	17	-
Specijalističke ordinacije	75	37	-	-	-	2	36	-
Ljekarne	142	-	-	87	-	-	55	-
Ordinacije opće/obiteljske medicine	185	93	-	-	-	-	92	-
Ordinacije dentalne medicine	181	-	101	-	-	1	79	-
Ustanove za zdravstvenu njegu	62	-	-	-	-	13	49	-
<b>Ukupno u Zadarskoj županiji</b>	<b>695</b>	<b>150</b>	<b>107</b>	<b>87</b>	<b>1</b>	<b>22</b>	<b>328</b>	<b>-</b>

Izvor podataka: Godišnja izvješća zdravstvenih ustanova u Zadarskoj županiji

**Tablica 4.4.**

Zdravstveni djelatnici specijalisti po granama specijalnosti u državnim zdravstvenim ustanovama u Zadarskoj županiji u 2013. godini (na neodređeno vrijeme 31. 12. 2013. godine)

Specijalnost	Svega	Zdravstvene ustanove										
		Opća bolnica Zadar	Zavod za javno zdravstvo Zadar	Ljekarna Zadar	Psijhijatrijska bolnica Ugljan	Dom zdravlja Zadarske županije	Dom zdravlja Zadarske županije - R.J. Biograd n/M	Dom zdravlja Zadarske županije - R.J. Benkovac	Dom zdravlja Zadarske županije - R.J. Gračac	Dom zdravlja Zadarske županije - R.J. Pag	Spec. bolnica za ortopediju Biograd n/M	
Anesteziologija i reanimatologija	22	18	-	-	-	-	-	-	-	-	-	4
Dentalna i oralna patologija s paradontologijom	-	-	-	-	-	3	-	-	-	-	-	-
Dermatovenerologija	4	4	-	-	-	-	-	-	-	-	-	-
Dječja i preventivna stomatologija	-	-	-	-	-	-	-	-	-	-	-	-
Dječja kirurgija	1	1	-	-	-	-	-	-	-	-	-	-
Epidemiologija	6	-	6	-	-	-	-	-	-	-	-	-
Fizikalna medicina i rehabilitacija	10	5	-	-	-	-	-	-	-	-	-	5

Specijalnost	Svega	Opća bolnica Zadar	Zavod za javno zdravstvo Zadar	Ljekarna Zadar	Psijhijatrijska bolnica Ugljan	Dom zdravlja Zadarske županije	Dom zdravlja Zadarske županije - R.J. Biograd n/M	Dom zdravlja Zadarske županije - R.J. Benkovac	Dom zdravlja Zadarske županije - R.J. Gračac	Dom zdravlja Zadarske županije - R.J. Pag	Spec. bolnica za ortopediju Biograd n/M
Ginekologija i opstetricija	16	10	-	-	-	3	1	1	-	1	-
Infektologija	2	2	-	-	-	-	-	-	-	-	-
Interna medicina	30	27	-	-	1	-	-	-	-	-	2
Javno zdravstvo	2	-	2	-	-	-	-	-	-	-	-
Maksilofacijalna kirurgija	2	2	-	-	-	-	-	-	-	-	-
Medicina rada	-	-	-	-	-	1	-	-	-	-	-
Medicinska biokemija	6	6	-	-	-	-	-	-	-	-	-
Medicinska citologija	2	2	-	-	-	-	-	-	-	-	-
Medicinska mikrobiologija s parazitologijom	3	-	3	-	-	-	-	-	-	-	-
Neurokirurgija	2	2	-	-	-	-	-	-	-	-	-
Neurologija	7	6	-	-	-	-	-	-	-	-	1
Neuropsihijatrija	1	-	-	-	1	-	-	-	-	-	-
Nuklearna medicina	2	2	-	-	-	-	-	-	-	-	-
Oftalmologija	7	7	-	-	-	-	-	-	-	-	-
Opća kirurgija	19	19	-	-	-	-	-	-	-	-	-
Opća/obiteljska medicina	2	-	-	-	-	2	-	-	-	-	-
Oralna kirurgija	2	-	-	-	-	2	-	-	-	-	-
Ortodoncija	1	-	-	-	-	1	-	-	-	-	-
Ortopedija	8	-	-	-	-	-	-	-	-	-	8
Otorinolaringologija	6	6	-	-	-	-	-	-	-	-	-
Patološka anatomija	3	3	-	-	-	-	-	-	-	-	-
Pedijatrija	13	11	-	-	-	2	-	-	-	-	-
Pneumoftziologija	1	1	-	-	-	-	-	-	-	-	-
Protetika	-	-	-	-	-	-	-	-	-	-	-
Psijhijatrija	24	9	3	-	11	1	-	-	-	-	-
Radioterapija i onkologija	2	2	-	-	-	-	-	-	-	-	-
Rendgenologija	15	15	-	-	-	-	-	-	-	-	-
Školska medicina	7	-	7	-	-	-	-	-	-	-	-
Transfuziologija	2	2	-	-	-	-	-	-	-	-	-
Urologija	5	5	-	-	-	-	-	-	-	-	-
Zdravstvena ekologija	1	-	1	-	-	-	-	-	-	-	-
<b>Ukupno</b>	<b>237</b>	<b>167</b>	<b>22</b>	<b>-</b>	<b>13</b>	<b>15</b>	<b>1</b>	<b>1</b>	<b>-</b>	<b>1</b>	<b>20</b>

Izvor podataka: Godišnja izvješća zdravstvenih ustanova u Zadarskoj županiji

## V. PRIMARNA ZDRAVSTVENA ZAŠTITA

### 5.1. Zdravstvena zaštita dojenčadi i predškolske djece

**Tablica 5.1.1.**

Posjete i pregledi u preventivnoj zdravstvenoj zaštiti dojenčadi i predškolske djece u 2013. godini u Zadarskoj županiji

Lokacija ustanova-ordinacija	Broj djece u skrbi	Broj timova	Posjete					Pregledi	
			Dojenačko razdoblje			Predškol. razdoblje		Sistematski	Kontrolni i ciljani
			do 2 mj.	3-5 mj.	6-11 mj.	1-3 god.	4-6 god.		
Dom zdravlja Zadarske županije PO	1 496	2	118	147	340	1 304	1 258	2 647	520
Zadar PPO	7 722	6	394	483	1 167	4 646	3 526	9 126	1 090
Kali POOM	40	1	-	-	-	-	7	7	-
Sukošan POOM	22	1	-	-	-	15	11	16	-
Zemunik Donji POOM	19	1	-	-	-	3	24	17	10
Benkovac PPO	806	1	194	214	201	263	168	923	117
Biograd n/M PPO	1 391	1	116	99	194	384	227	984	36
Pakoštane POOM	26	1	2	3	4	10	14	32	1
Pag POOM	381	1	68	58	61	57	58	252	50
<b>Ukupno Zadarska županija</b>	<b>11 903</b>	<b>15</b>	<b>892</b>	<b>1 004</b>	<b>1 967</b>	<b>6 682</b>	<b>5 293</b>	<b>14 004</b>	<b>1 824</b>

Napomena: Preventivnu zdravstvenu zaštitu dojenčadi i predškolske djece obavljaju pedijatri i neki liječnici u djelatnosti opće medicine.  
Izvor podataka: Godišnja izvješća timova zdravstvene zaštite dojenčadi i predškolske djece

**Tablica 5.1.2.**

Sistematski pregledi dojenčadi i predškolske djece u Zadarskoj županiji u 2013. godini

Sistematskim pregledom utvrđeno	Dojenačko razdoblje			Predškolsko razdoblje		
	0-2 mj.	3-5 mj.	6-11 mj.	1-3 god.	4-6 god.	
TT/TV	< 20% od medijane	68	61	73	90	87
	> 20% od medijane	32	32	50	58	70
Prehrana	samo dojenje	615	677	846	-	-
	dojenje+nadohrana	79	99	489	-	-
	umjetna prehrana	33	74	390	-	-
Rahitis	profilaksa	757	850	1 725	2 398	-
	znakovi	-	4	6	7	6
Profilaksa anemije		45	43	67	45	14

Sistematskim pregledom utvrđeno		Dojenačko razdoblje			Predškolsko razdoblje	
		0-2 mj.	3-5 mj.	6-11 mj.	1-3 god.	4-6 god.
Psihomotorni razvoj	usporen	73	73	68	83	54
	drugi poremećaji	9	16	28	8	13
Poremećaji vida	strabizam	2	9	33	93	113
	refrakcijske anomalije	1	1	4	20	61
	drugi poremećaji	3	4	3	9	16
Poremećaji sluha		1	0	3	8	3
Poremećaji govora	dislalija	-	-	-	121	198
	dizartrija	-	-	-	11	47
	drugi poremećaji	-	-	-	13	24
Poremećaji i bolesti zubi, zubnog tkiva i čeljusti	ortodontske anomalije	-	-	-	3	18
	karijes	-	-	-	59	210
	drugi poremećaji	-	-	-	-	-
Mišićno-koštane deformacije	kralježnice	-	-	-	18	39
	prsnog koša	-	1	2	6	8
	udova	3	2	5	36	273
	drugi poremećaji	1	3	1	-	1
Kongenitalne anomalije	prirodno iščašenje kuka	25	4	3	5	-
	prirodene srčane greške	28	24	34	40	39
	rascjep nepca i/ili usne	1	-	-	2	-
	kriptorhizam	18	16	26	31	3
	drugi poremećaji	2	1	4	2	2
Anomalije spolovila	fimoza	-	37	58	90	73
	drugi poremećaji	-	2	2	2	3

Izvor podataka: Godišnja izvješća timova zdravstvene zaštite dojenčadi i predškolske djece

### Tablica 5.1.3.

Broj djece u skrbi, broj posjeta i pregleda kod dojenčadi i predškolske djece (dob 0-6 godina) u Zadarskoj županiji u 2013. godini (kurativa)

Lokacija ustanova-ordinacija	Broj djece u skrbi	Broj timova	Posjete		Pregledi	
			U ordinaciji	U kući	U ordinaciji	U kući
Dom zdravlja Zadarske županije OOM	70	14	308	42	148	18
Dom zdravlja Zadarske županije PO	1 496	2	11 432	-	6 564	-
Benkovac PPO	806	1	4 506	-	3 970	-
Biograd n/M PPO	1 391	1	11 973	1	10 493	-
Zadar PPO	7 722	6	65 404	19	42 194	19
POOM	1 037	55	4 792	47	3 304	32
<b>Ukupno Zadarska županija</b>	<b>12 522</b>	<b>79</b>	<b>98 415</b>	<b>109</b>	<b>66 673</b>	<b>69</b>

Izvor podataka: Godišnja izvješća timova zdravstvene zaštite dojenčadi i predškolske djece

**Tablica 5.1.4.**

Bolesti i stanja utvrđene u djelatnosti zdravstvene zaštite dojenčadi i predškolske djece u Zadarskoj županiji u 2013. godini

	Skupine bolesti ili stanja po MKB - 10	Dobne skupine			
		0-6	7-19	20-64	Ukupno
I Zarazne i parazitarne bolesti	Zarazne bolesti probavnog sustava	1 284	114	-	1 398
	Tuberkuloza dišnih puteva	-	-	-	-
	Hripavac (pertusis)	1	-	-	1
	Šarlah (scarlatina)	129	18	-	147
	Druge bakterijske bolesti (osim A37 i A38)	4	-	-	4
	Sifilis	-	-	-	-
	Gonokokna infekcija	-	-	-	-
	Varicela, morbili i rubeola	830	112	-	942
	Bolest uzrokovana HIV-om	-	-	-	-
	Kandidijaza	510	27	-	537
	Helmintijaze	179	56	-	235
	Ostale zarazne i parazitarne bolesti	3 007	196	-	3 203
	<b>Ukupno</b>	<b>5 944</b>	<b>523</b>	<b>-</b>	<b>6 467</b>
II Novotvorine	Zloćudna novotvorina želuca	-	-	-	-
	Zloćudna novotvorina završnog debelog crijeva (rektuma)	-	-	-	-
	Zloćudna novotvorina dušnika (traheje), dušnice (bronha) i pluća	-	-	-	-
	Zloćudni melanom kože	-	-	-	-
	Zloćudna novotvorina dojke	-	-	-	-
	Zloćudna novotvorina vrata maternice	-	-	-	-
	Zloćudne novotvorine limfnoga, hematopoeznoga i srodnog tkiva	8	3	-	11
	Ostale zloćudne novotvorine	9	5	-	14
	Novotvorine in situ i dobroćudne novotvorine nepoznate prirode	118	29	-	147
<b>Ukupno</b>	<b>135</b>	<b>37</b>	<b>-</b>	<b>172</b>	
III Bolesti krvotvornog sustava te određene bolesti imunološkog sustava	Anemije zbog manjka željeza	406	20	-	426
	Druge bolesti krvi i krvotvornog sustava	39	5	-	44
	Neki poremećaji imunološkog sustava	3	1	-	4
	<b>Ukupno</b>	<b>448</b>	<b>26</b>	<b>-</b>	<b>474</b>
IV Endokrine bolesti, bolesti prehrane i bolesti metabolizma	Poremećaji štitnjače	45	32	-	77
	Dijabetes melitus	16	6	-	22
	Pretilost	29	5	-	34
	Ostale endokrine bolesti, bolesti prehrane i bolesti metabolizma	131	19	-	150
	<b>Ukupno</b>	<b>221</b>	<b>62</b>	<b>-</b>	<b>283</b>

Skupine bolesti ili stanja po MKB - 10		Dobne skupine			
		0-6	7-19	20-64	Ukupno
V Duševni poremećaji i poremećaji ponašanja	Demencija	-	-	-	-
	Duševni poremećaji i poremećaji ponašanja uzrokovani uzimanjem alkohola	-	-	-	-
	Duševni poremećaji i poremećaji ponašanja uzrokovani psihoaktivnim tvarima	-	-	-	-
	Shizofrenija, shizotipni i sumanutni poremećaji	-	-	-	-
	Neuroze i afektivni poremećaji povezani sa stresom i somatoformni poremećaji	13	6	1	20
	Duševna zaostalost	1	1	-	2
	Ostali duševni poremećaji i poremećaji ponašanja	1 090	139	-	1 229
<b>Ukupno</b>	<b>1 104</b>	<b>146</b>	<b>1</b>	<b>1 251</b>	
VI Bolesti živčanog sustava	Ekstrapiramidalni i poremećaji kretanja	42	4	-	46
	Epilepsija	61	48	1	110
	Migrena i ostali sindromi glavobolje	13	16	-	29
	Cerebralna paraliza i ostali paralitični sindromi	25	8	-	33
	Ostale bolesti i poremećaji živčanog sustava	21	5	-	26
	<b>Ukupno</b>	<b>162</b>	<b>81</b>	<b>1</b>	<b>244</b>
VII Bolesti oka i očnih adneksa	Konjuktivitis	1 676	153	-	1 829
	Katarakta i druge bolesti leće	-	-	-	-
	Glaukom	-	1	-	1
	Strabizam	312	42	-	354
	Poremećaji refrakcije i akomodacije	124	80	-	204
	Ostale bolesti oka i adneksa	182	75	-	257
	<b>Ukupno</b>	<b>2 294</b>	<b>351</b>	<b>-</b>	<b>2 645</b>
VIII Bolesti uha i mastoidnog nastavka	Upala srednjeg uha i druge bolesti srednjeg uha i mastoida	2 739	364	-	3 103
	Oštećenje sluha	100	30	-	130
	Ostale bolesti uha i mastoidnog tkiva	972	176	-	1 148
	<b>Ukupno</b>	<b>3 811</b>	<b>570</b>	<b>-</b>	<b>4 381</b>
IX Bolesti cirkulacijskog sustava	Akutna reumatska groznica	-	-	-	-
	Kronične reumatske srčane bolesti	-	-	-	-
	Hipertenzivne bolesti	-	1	-	1
	Akutni infarkt miokarda	-	-	-	-
	Druge ishemične bolesti srca	-	-	-	-
	Druge srčane bolesti	12	4	-	16
	Cerebrovaskularni inzult	-	-	-	-
	Druge cerebrovaskularne bolesti	-	-	-	-
	Posljedice cerebrovaskularne bolesti	-	-	-	-
	Ateroskleroza	-	-	-	-
	Bolesti vena (embolija, tromboza, varices)	-	-	-	-
	Ostale bolesti cirkulacijskog sustava	-	-	-	-
<b>Ukupno</b>	<b>12</b>	<b>5</b>	<b>-</b>	<b>17</b>	

Skupine bolesti ili stanja po MKB - 10	Dobne skupine				
	0-6	7-19	20-64	Ukupno	
X Bolesti dišnog sustava	Akutne infekcije gornjeg dišnog sustava	12 681	1 488	-	14 170
	Gripa (influenca)	296	138	-	434
	Pneumonija	214	29	1	244
	Akutni bronhitis i akutni bronhiolitis	2 462	226	-	2 688
	Bronhitis, emfizem, astma i druge kronične opstruktivne bolesti pluća	828	119	-	947
	Plućne bolesti uzrokovane vanjskim agensima pneumokonioze	-	-	-	1 820
	Ostale bolesti dišnog sustava	1 501	319	-	-
	<b>Ukupno</b>	<b>17 982</b>	<b>2 319</b>	<b>2</b>	<b>20 303</b>
XI Bolesti probavnog sustava	Bolesti usne šupljine, žlijezda slinovnica i čeljusti	203	21	-	224
	Ulkus želuca i duodenuma (gastroduodenalni)	-	1	-	1
	Akutna upala crvuljka (apendicitis)	5	5	-	10
	Preponska kila (ingvinalna hernija)	73	6	-	79
	Ostale hernije trbušne šupljine	55	3	-	58
	Bolesti jetre	-	-	-	-
	Žučni kamneci i upala žučnjaka	-	-	-	-
	Ostale bolesti probavnog sustava	321	49	-	370
<b>Ukupno</b>	<b>657</b>	<b>85</b>	<b>-</b>	<b>742</b>	
XII Bolesti kože i potkožnog tkiva	Infekcije kože i potkožnog tkiva	891	121	-	1 012
	Dermatitis, egzemi i urtikarije	2 873	300	-	3 173
	Ostale bolesti kože i potkožnog tkiva	98	23	-	121
	<b>Ukupno</b>	<b>3 862</b>	<b>444</b>	<b>-</b>	<b>4 306</b>
XIII Bolesti mišićno - koštanog sustava i vezivnog tkiva	Reumatoidni artritis i druge upalne poliartropatije	69	16	-	85
	Artroze	-	-	-	-
	Kifoza, skolioza i lordoza	25	19	-	44
	Spondilopatije	-	-	-	-
	Bolesti intervertebralnih diskova i ostale dorzopatije	2	2	-	4
	Osteoporoza i osteomalacija	-	-	-	-
	Ostale bolesti mišićno-koštanog sustava	174	40	-	214
<b>Ukupno</b>	<b>270</b>	<b>77</b>	<b>-</b>	<b>347</b>	
XIV Bolesti genitourinarnog sustava	Glomerulske bolesti bubrega	144	17	-	1 961
	Tubulointersticijske bolesti bubrega	109	12	-	121
	Bubrežna insuficijencija	4	1	-	5
	Urolitijaza (mokraćni kamenci)	-	1	-	1
	Upala mokraćnog mjehura (cistitis)	976	82	-	1 058
	Druge bolesti urinarnog sustava (osim N30)	437	51	-	488
	Hiperplazija prostate	-	-	-	-
	Druge bolesti muških spolnih organa	461	27	-	488
	Poremećaji u menopauzi	-	-	-	-
	Ostale bolesti ženskih spolnih organa	86	4	-	90
	<b>Ukupno</b>	<b>2 217</b>	<b>195</b>	<b>-</b>	<b>2 412</b>

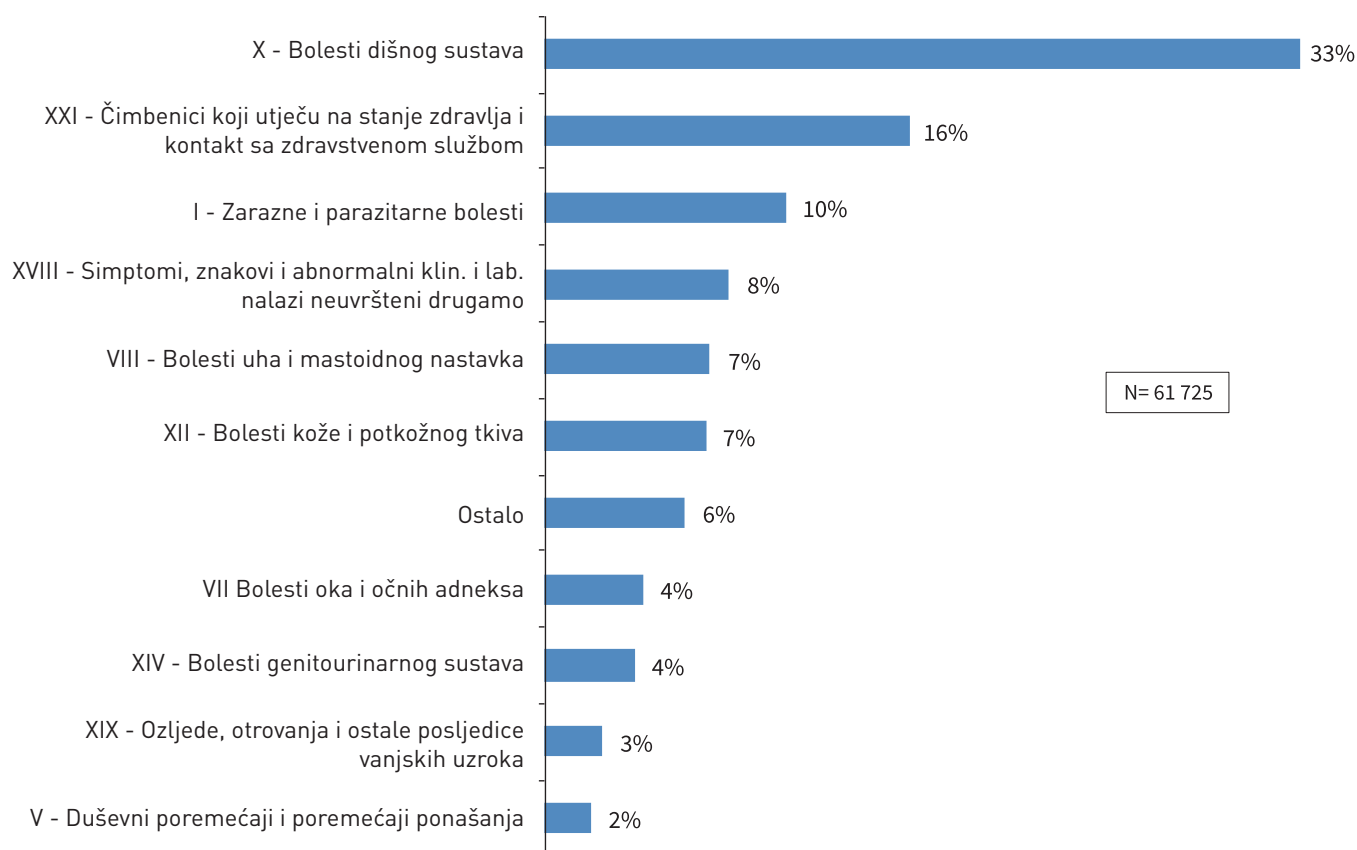


Skupine bolesti ili stanja po MKB - 10		Dobne skupine			
		0-6	7-19	20-64	Ukupno
XV Trudnoća, porođaj i babinje	Pobačaj	-	-	-	-
	Porođaj	-	-	-	-
	Ostala stanja u trudnoći, porođaju i babinjama	-	-	-	-
	<b>Ukupno</b>	-	-	-	-
XVI Određena stanja nastala u perinatalnom razdoblju	Određena stanja nastala u perinatalnom razdoblju	286	-	-	286
	<b>Ukupno</b>	<b>286</b>	-	-	<b>286</b>
XVII Prirodene malformacije, deformiteti i kromosomske abnormalnosti	Prirodene malformacije cirkulacijskog sustava	213	22	-	235
	Nespušteni testis	58	5	-	63
	Ostale prirodene malformacije	781	123	-	904
	<b>Ukupno</b>	<b>1 052</b>	<b>150</b>	-	<b>1 202</b>
XVIII Simptomi, znakovi i abnormalni klin. i lab. nalazi nevršteni drugamo	Senilnost	-	-	-	-
	Ostali simptomi, znakovi klinički i lab. nalazi nevršteni drugamo	4 207	681	1	4 889
	<b>Ukupno</b>	<b>4 207</b>	<b>681</b>	<b>1</b>	<b>4 889</b>
XIX Ozljede, otrovanja i ostale posljedice vanjskih uzroka	Prijelomi	125	57	-	182
	Dislokacije, uganuća i nategnuća	39	19	-	58
	Opekline i korozije	143	20	-	163
	Otrovanja lijekovima i biološkim tvarima	2	3	-	5
	Ostale ozljede, otrovanja i djelovanja vanjskih uzroka	965	180	-	1 145
	<b>Ukupno</b>	<b>1 274</b>	<b>279</b>	-	<b>1 553</b>
XXI Čimbenici koji utječu na stanje zdravlja i kontakt sa zdravstvenom službom	Osobe koje se koriste zdravstvenom službom zbog pregleda i istraživanja	8 405	533	1	8 939
	Infekcija HIV-om bez simptoma	-	-	-	-
	Druge osobe s opasnošću po zdravlje zbog zaraznih bolesti	605	35	-	640
	Postupci u vezi sa sprječavanjem neželjene trudnoće	-	-	-	-
	Osobe koje se koriste zdravstvenom službom zbog:	-	-	-	-
	specifičnih postupaka i njege	1	-	-	1
	psihosocijalnih i socioekonomskih razloga	2	2	-	4
	obiteljskih razloga	2	1	-	3
	Ostali čimbenici koji utječu na stanja zdravlja i kontakt sa zdravstvenom službom	167	23	1	191
<b>Ukupno</b>	<b>9 182</b>	<b>594</b>	<b>2</b>	<b>9 778</b>	
<b>Ukupno bolesti i stanja</b>		<b>55 120</b>	<b>6 625</b>	<b>7</b>	<b>61 752</b>
XX Vanjski uzroci morbiditeta (dodatno šifriranje)	Nesreće pri prijevozu	4	1	-	5
	Ostali vanjski uzroci slučajnih ozljeda	1 270	278	-	1 548
	Namjerno nanesene ozljede	-	-	-	-
	Ratne ozljede	-	-	-	-
	Ostali vanjski uzroci ozljeda i trovanja	-	-	-	-
	<b>Ukupno</b>	<b>1 274</b>	<b>279</b>	-	<b>1 553</b>

Izvor podataka: Godišnja izvješća timova zdravstvene zaštite dojenčadi i predškolske djece

**Slika 5.1.1.**

Deset vodećih skupina bolesti po MKB-10 utvđenih u djelatnosti zdravstvene zaštite dojenčadi i male djece u 2013. godini



## 5.2. Zdravstvena zaštita školske djece, mladeži i studenata

Broj osoba u skrbi	Zdravstveni djelatnici		
	Specijalisti školske medicine	Medicinske setre	
		Više	Srednje
25 054	7	4	3

**Tablica 5.2.1.**

Zdravstveni djelatnici i broj osoba u skrbi u djelatnosti zdravstvene zaštite školske djece, mladeži i studenata u Zadarskoj županiji u 2013. godini

Izvor podataka: Godišnja izvješća o cijepljenju i radu u djelatnosti zdravstvene zaštite školske djece, mladeži i studenata

Razred	Osnovna škola	Srednja škola
I	1 788	2 068
II	1 679	2 266
III	1 550	1 994
IV	1 603	1 506
V	1 684	
VI	1 808	
VII	1 841	
VIII	1 860	
<b>Ukupno</b>	<b>13 813</b>	<b>7 834</b>

**Tablica 5.2.2.**

Broj djece u osnovnoj i srednjoj školi po razredima u Zadarskoj županiji u školskoj 2012./2013. godini

Napomena: Podaci se zasnivaju na polugodišnjem izvještaju Službe za školsku medicinu izrađenom u siječnju 2013. godine.

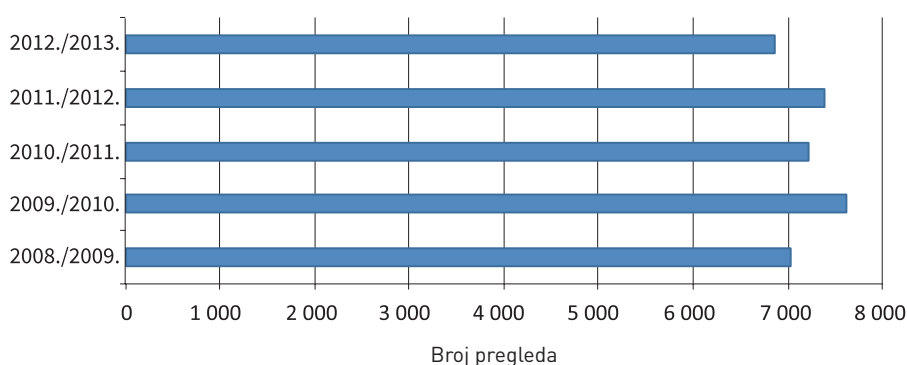
Izvor podataka: Godišnja izvješća o cijepljenju i radu u djelatnosti zdravstvene zaštite školske djece, mladeži i studenata

	Sistematski pregledi	Kontrolni pregledi
	Broj djece	Broj djece
Upis u I. razred	1 757	191
V. razred	1 561	78
VIII. razred	1 774	112
<b>Osnovna škola ukupno</b>	<b>5 092</b>	<b>381</b>
I. razred srednje škole	1 778	51
<b>Srednja škola ukupno</b>	<b>1 778</b>	<b>51</b>

**Tablica 5.2.3.**

Sistematski i kontrolni pregledi školske djece u Zadarskoj županiji u školskoj godini 2012./2013.

Izvor podataka: Godišnja izvješća o cijepljenju i radu u djelatnosti zdravstvene zaštite školske djece, mladeži i studenata

**Slika 5.2.1.**

Sistematski pregledi školske djece u Zadarskoj županiji od 2008. do 2013. godine

	Osnovna škola	Srednja škola	Ukupno
Vid	1 224	-	1 224
Vid na boje	1 224	-	1 224
Sluh	520	-	520
Kralježnica	1 702	-	1 702
Ostalo	-	-	-
<b>Ukupno</b>	<b>4 670</b>	<b>-</b>	<b>4 670</b>

**Tablica 5.2.4.**

Ukupan broj obavljenih skrininga u osnovnim i srednjim školama u Zadarskoj županiji u školskoj godini 2012./2013.

Izvor podataka: Godišnja izvješća o cijepljenju i radu u djelatnosti zdravstvene zaštite školske djece, mladeži i studenata

	Osnovna škola	Srednja škola	Ukupno
Prilagođeni program tjelesne kulture	72	25	97
Sportske aktivnosti	317	12	329
Smještaj u dom	-	10	10
Prelazak iz druge škole	10	4	14
Na zahtjev druge ustanove	328	92	420
Profesionalna orijentacija	275	2	277
Namjenski pregled prije cijepljenja	12 756	2 010	14 766
Ostalo	1 937	43	1 980
<b>Ukupno</b>	<b>15 695</b>	<b>2 198</b>	<b>17 893</b>

**Tablica 5.2.5.**

Namjenski pregledi u osnovnim i srednjim školama u Zadarskoj županiji u školskoj godini 2012./2013.

Izvor podataka: Godišnja izvješća o cijepljenju i radu u djelatnosti zdravstvene zaštite školske djece, mladeži i studenata

	Osnovna škola	Srednja škola	Ukupno
Obilazak školske kuhinje	29	4	33
Higijensko-epidemiološki obilazak	101	26	127
Broj posjeta školi	371	94	465
<b>Ukupno</b>	<b>501</b>	<b>124</b>	<b>625</b>

**Tablica 5.2.6.**

Obilasci škola i školskih kuhinja u osnovnim i srednjim školama u Zadarskoj županiji u školskoj godini 2012./2013.

Izvor podataka: Godišnja izvješća o cijepljenju i radu u djelatnosti zdravstvene zaštite školske djece, mladeži i studenata

**Tablica 5.2.7.**

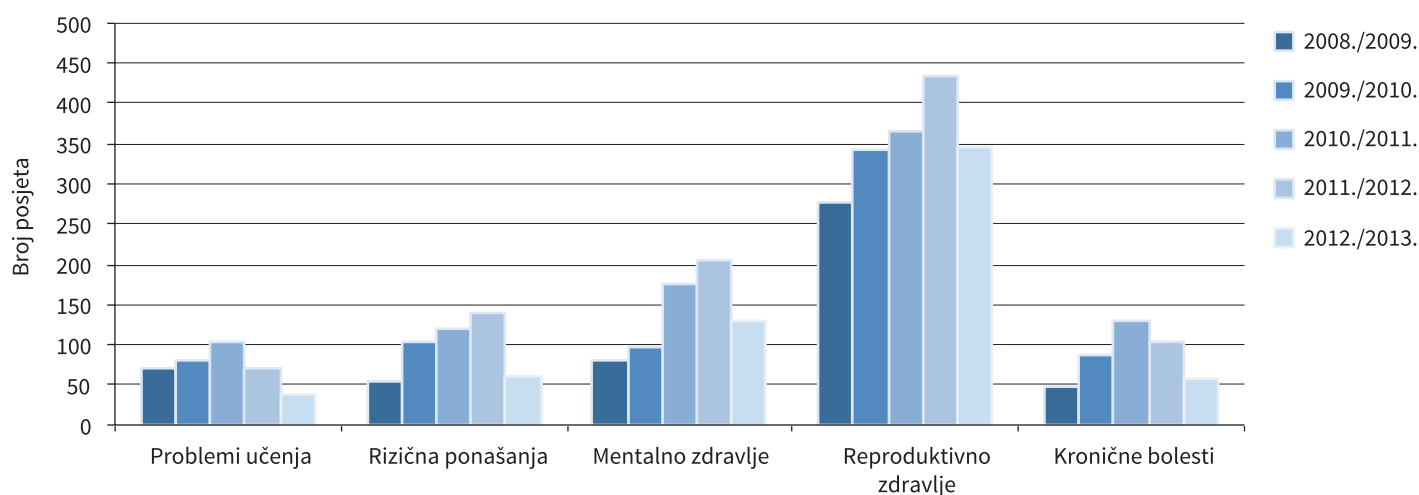
Broj posjeta savjetovalištim u osnovnim i srednjim školama u Zadarskoj županiji u školskoj godini 2012./2013.

	Osnovna škola		Srednja škola		Ukupno	
	Ukupno	Od toga učenici	Ukupno	Od toga učenici	Ukupno	Od toga učenici
Problemi učenja	871	302	106	37	977	339
Rizična ponašanja	208	82	128	60	336	142
Mentalno zdravlje	817	296	269	128	1 086	424
Reproduktivno zdravlje	328	240	399	346	727	586
Kronične bolesti	893	394	107	59	1 000	453
<b>Ukupno</b>	<b>3 117</b>	<b>1 314</b>	<b>1 009</b>	<b>630</b>	<b>4 126</b>	<b>1 944</b>

Izvor podataka: Godišnja izvješća o cijepljenju i radu u djelatnosti zdravstvene zaštite školske djece, mladeži i studenata

**Slika 5.2.2.**

Posjeti savjetovalištu učenika srednje škole u Zadarskoj županiji od 2008. do 2013. godine



	Djevojčice	Dječaci	Ukupno
<b>Ukupno pregledano djece</b>	<b>836</b>	<b>921</b>	<b>1757</b>
Upisano	808	870	1678
Odgođeno	20	47	67
Upisano pod određenim uvjetima	8	4	12

**Tablica 5.2.8.**

Sudjelovanje Službe za školsku medicinu u radu komisija za upis djece u I. razred osnovne škole u Zadarskoj županiji u 2013. godini

Izvor podataka: Godišnja izvješća o cijepljenju i radu u djelatnosti zdravstvene zaštite školske djece, mladeži i studenata

	Osnovna škola	Srednja škola	Ukupno
Cijepljenje	15 849	1 645	17 494

Izvor podataka: Godišnja izvješća o cijepljenju i radu u djelatnosti zdravstvene zaštite školske djece, mladeži i studenata

**Tablica 5.2.9.**

Broj cijepljene školske djece i mladeži u Zadarskoj županiji u školskoj godini 2012./2013.

Ukupan broj studenata	Sistematski pregledi studenata I. godine	Savjetovanišni rad	Zdravstveno-odgojni rad	Ukupno usluga
3 410	581	436	413	1 430

Izvor podataka: Godišnja izvješća o cijepljenju i radu u djelatnosti zdravstvene zaštite školske djece, mladeži i studenata

**Tablica 5.2.10.**

Zdravstvena zaštita studenata u Zadarskoj županiji u akademskoj godini 2012./2013.

**Tablica 5.2.11.**

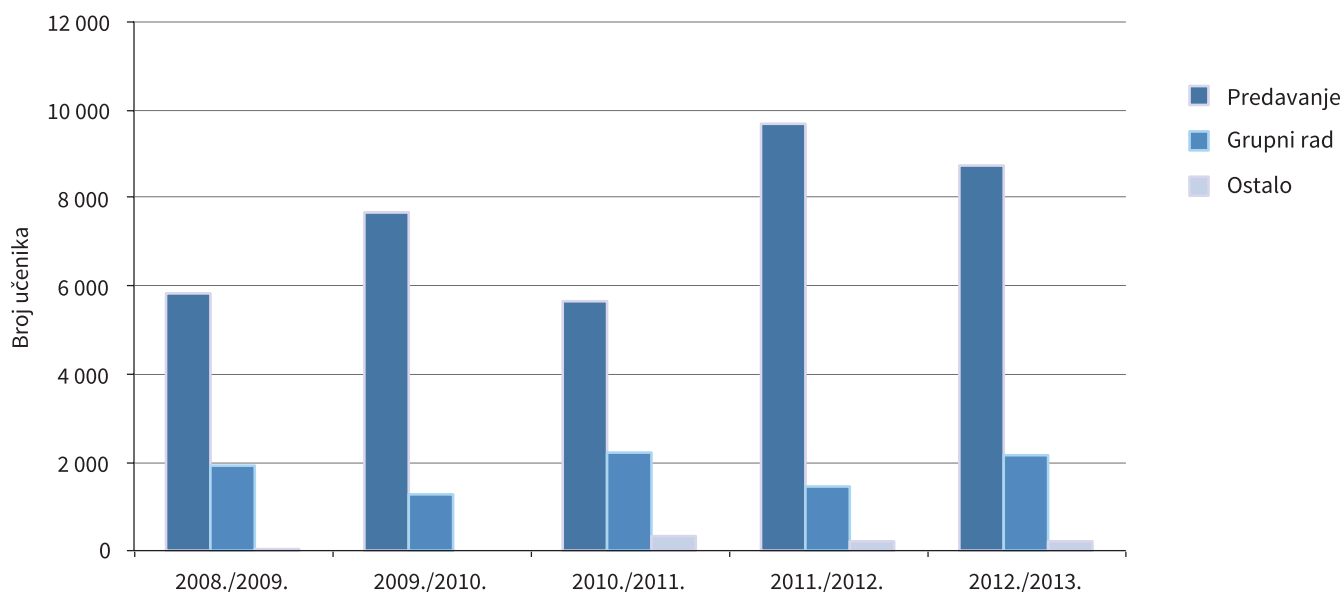
Zdravstveni odgoj u školskoj godini 2012./2013.

	Predavanje		Grupni rad		Ostalo		Ukupno	
	OŠ	SŠ	OŠ	SŠ	OŠ	SŠ	OŠ	SŠ
Učenci	6 580	2 147	1 955	207	50	143	8 585	2 497
Roditelji	21	66	-	-	-	-	21	66
Profesori	162	38	70	3	-	-	232	41
<b>Ukupno</b>	<b>6 763</b>	<b>2 251</b>	<b>2 025</b>	<b>210</b>	<b>50</b>	<b>143</b>	<b>8 838</b>	<b>2 604</b>

Izvor podataka: Godišnja izvješća o cijepljenju i radu u djelatnosti zdravstvene zaštite školske djece, mladeži i studenata

**Slika 5.2.3.**

Učenci obuhvaćeni zdravstvenim odgojem od 2008. do 2013. godine



### 5.3. Djelatnost opće medicine

**Tablica 5.3.1.**

Zdravstveni djelatnici, broj osiguranika u skrbi, broj posjeta i pregleda u djelatnosti Opće medicine u Zadarskoj županiji u 2013. godini, po gradovima i općinama

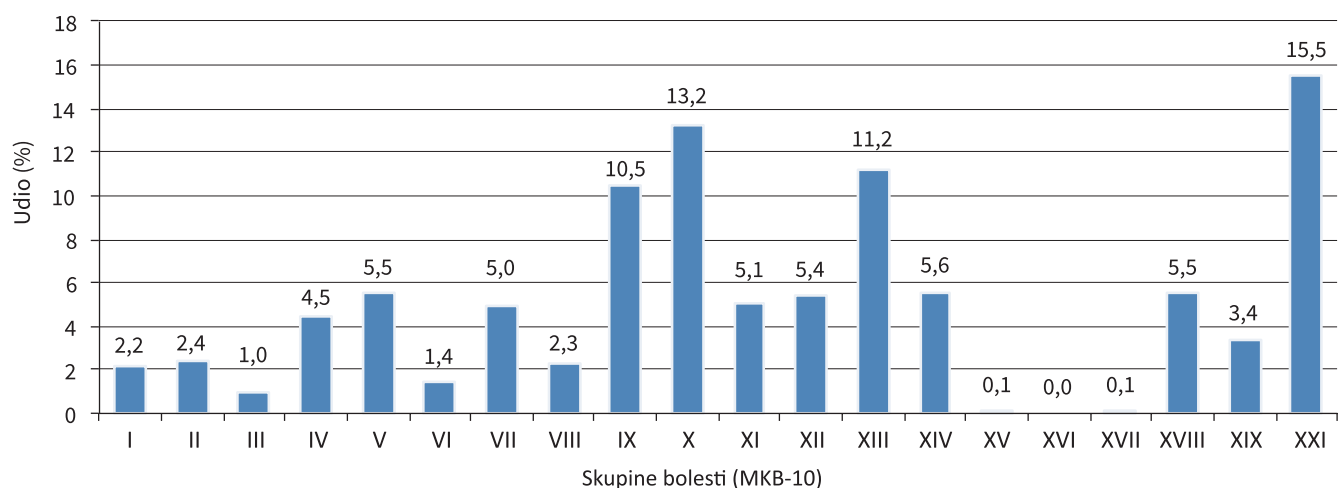
Lokacija ustanova-ordinacija	Broj timova	Broj osig. u skrbi	Zdravstveni djelatnici				Posjete		Pregledi	
			Dr. med.	Od toga spec.	Medicinske sestre Više Srednje	U ordinaciji	U kući	U ordinaciji	U kući	
Dom zdravlja Zadarske županije OOM Zadar	7	9 916	7	1	-	7	83 031	293	27 882	258
Zadar-POOM (ugovor s HZZO-om)	34	68 065	34	19	-	34	575 204	4 503	259 897	4 166
Zadar-POOM (bez ugovora s HZZO-om)	2	1 473	2	1	-	1	1 473	34	1 473	34
Bibinje-POOM	2	3 511	2	1	-	2	35 555	446	14 655	433
Galovac-POOM	1	905	1	-	-	1	9 542	88	3 912	87
Kali-POOM	2	1 900	2	1	-	2	17 861	732	9 038	718
Kukljica-POOM	1	591	1	-	-	1	8 141	155	3 043	146
Nin-POOM	3	4 247	3	2	-	3	41 206	838	18 857	751
Novigrad-POOM	1	1 829	1	-	-	1	14 944	813	6 578	812
Dom zdravlja Zadarske županije OOM Nevidane	1	1 027	1	-	-	1	8 970	317	3 934	292
Poličnik-POOM	1	1 943	1	-	-	1	18 502	219	8 876	198
Posedarje-POOM	1	2 179	1	-	-	1	22 365	271	6 638	238
Dom zdravlja Zadarske županije OOM Poveljana	1	571	1	-	-	1	7 353	134	3 360	133
Preko-POOM	2	2 647	2	-	-	2	26 856	1 637	12 540	1 590
Vrsi-POOM	1	1 131	1	-	-	1	12 398	277	5 951	240
Dom zdravlja Zadarske županije OOM Privlaka	1	1 352	1	-	-	1	14 439	215	4 852	209
Dom zdravlja Zadarske županije OOM Ražanac	1	1 731	1	-	-	1	16 987	410	4 963	290
Dom zdravlja Zadarske županije OOM Sali	1	223	1	-	-	1	2 177	103	549	103
Sali-POOM	2	1 043	2	-	-	2	11 170	388	5 460	309
Dom zdravlja Zadarske županije OOM Starigrad	1	1 657	1	-	-	1	15 086	294	5 935	269
Sukošan-POOM	2	3 670	2	2	-	2	30 943	382	10 794	349
Dom zdravlja Zadarske županije-OOM Škabrnje	1	1 135	1	-	-	1	12 707	90	5 306	76
Tkon-POOM	1	545	1	-	-	1	4 922	303	4 365	288
Dom zdravlja Zadarske županije-OOM Vir	1	1 545	1	1	-	1	15 122	93	5 909	92
Zemunik Donji-POOM	1	2 126	1	-	-	1	23 928	454	11 045	427
Dom zdravlja Zadarske županije-OOM Benkovac	1	1 793	1	-	-	1	15 127	45	6 557	42
Benkovac-POOM	2	4 385	2	1	-	2	33 961	1 476	18 819	301

Lokacija ustanova-ordinacija	Broj timova	Broj osig. u skrbi	Zdravstveni djelatnici				Posjete		Pregledi	
			Dr. med.	Od toga spec.	Medicinske sestre		U ordinaciji	U kući	U ordinaciji	U kući
					Više	Srednje				
Dom zdravlja Zadarske županije OOM Stankovci	1	1 567	1	-	-	1	15 373	129	12 871	121
Dom zdravlja Zadarske županije OOM Polača	1	1 203	1	-	-	1	11 599	116	3 769	116
Lišane Ostrovičke-POOM	1	1 065	1	-	-	1	6 992	115	4 106	110
Biograd n/M-POOM	5	10 562	5	1	-	5	76 536	1 130	37 113	1 038
Pakoštane-POOM	1	2 249	1	-	-	1	17 967	297	5 164	259
Sv. Filip i Jakov-POOM	1	1 494	1	-	-	1	11 595	149	5 995	149
Dom zdravlja Zadarske županije-OOM Gračac	1	585	1	-	-	1	3 979	48	1 822	47
Obrovac-POOM	2	3 457	2	2	-	2	25 901	115	10 276	103
Pag-POOM	3	3 878	3	2	-	3	33 681	618	14 272	549
Gračac-POOM	2	3 360	2	1	-	2	17 525	384	7 458	315
Dom zdravlja Zadarske županije OOM Jasenice	1	379	1	-	-	1	1 299	8	693	8
<b>Ukupno Zadarska županija</b>	<b>93</b>	<b>152 939</b>	<b>93</b>	<b>35</b>	<b>-</b>	<b>92</b>	<b>1 302 417</b>	<b>18 119</b>	<b>574 727</b>	<b>15 666</b>

Izvor podataka: Godišnja izvješća timova primarne zdravstvene zaštite

### Slika 5.3.1.

Razlozi korištenja primarne zdravstvene zaštite u djelatnosti opće medicine u Zadarskoj županiji u 2013. godini



I Zarazne i parazitarne bolesti

II Novotvorine

III Bolesti krvi i krvotvornog sustava te određene bolesti imun. sustava

IV Endokrine bolesti, bolesti prehrane i bolesti metabolizma

V Duševni poremećaji i poremećaji ponašanja

VI Bolesti živčanog sustava

VII Bolesti oka i očnih adneksa

VIII Bolesti uha i mastoidnog nastavka

IX Bolesti cirkulacijskog sustava

X Bolesti dišnog sustava

XI Bolesti probavnog sustava

XII Bolesti kože i potkožnog tkiva

XIII Bolesti mišićno - koštanog sustava i vezivnog tkiva

XIV Bolesti genitourinarnog sustava

XV Trudnoća, porođaj i babinje

XVI Određena stanja nastala u

perinatalnom razdoblju

XVII Prirodne malformacije, deformiteti i kromosomske abnormalnosti

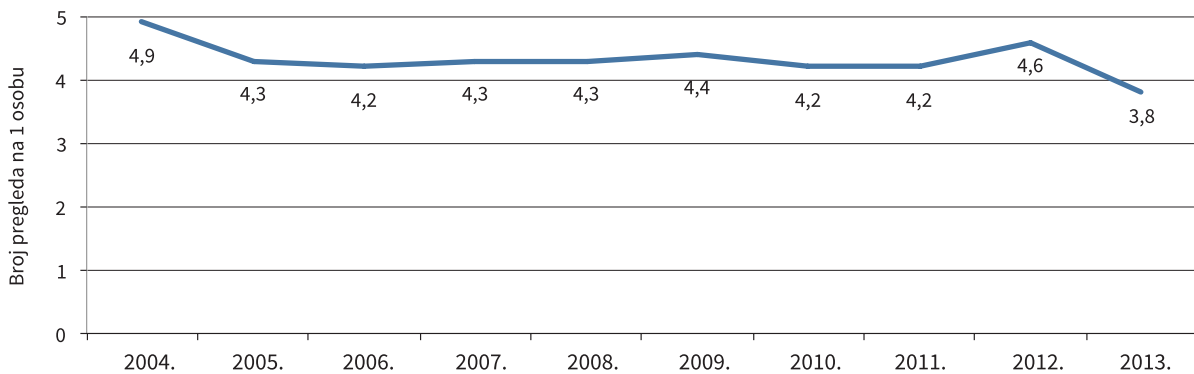
XVIII Simptomi, znakovi i abnormalni klin. i lab. nalazi nevršteni drugamo

XIX Ozljede, otrovanja i ostale posljedice vanjskih uzroka

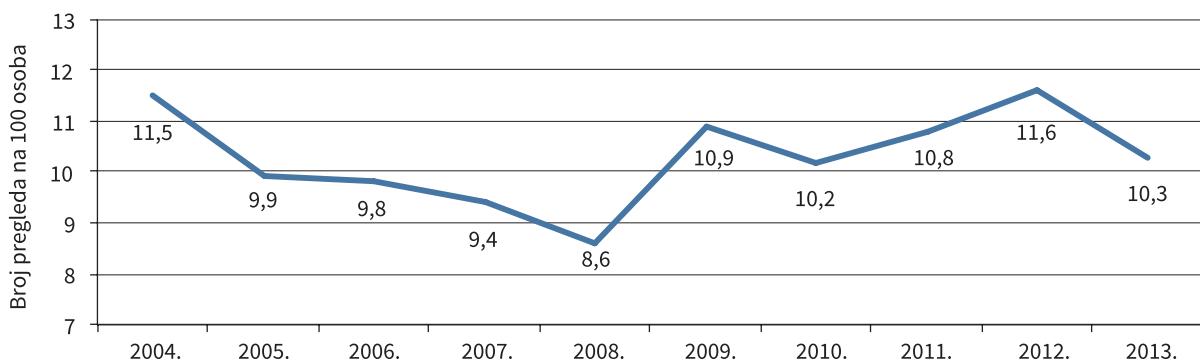
XXI Čimbenici koji utječu na stanje zdravlja i kontakt sa zdravstvenom službom

**Slika 5.3.2.**

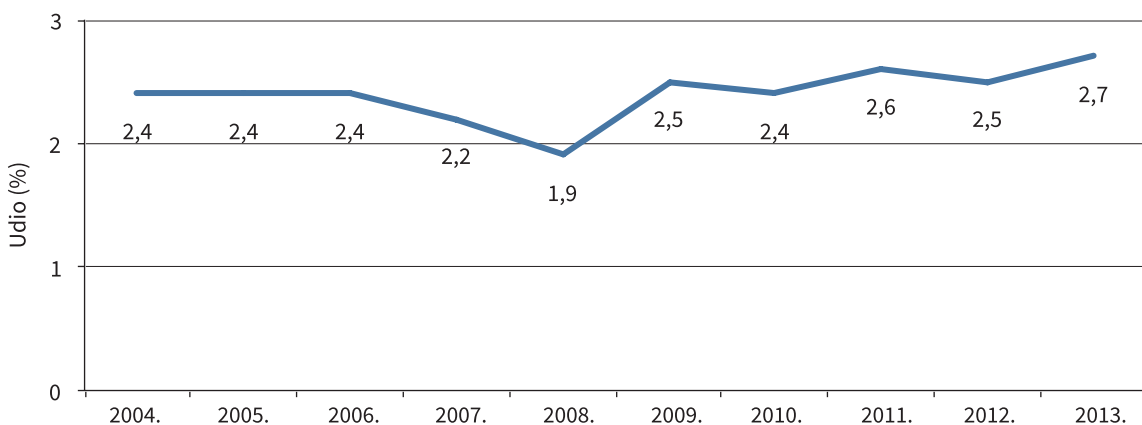
Broj pregleda u ordinaciji na jednu osobu u skrbi u djelatnosti opće medicine u Zadarskoj županiji od 2004. do 2013. godine

**Slika 5.3.3.**

Broj pregleda u kući na 100 osoba u skrbi u djelatnosti opće medicine u Zadarskoj županiji od 2004. do 2013. godine

**Slika 5.3.4.**

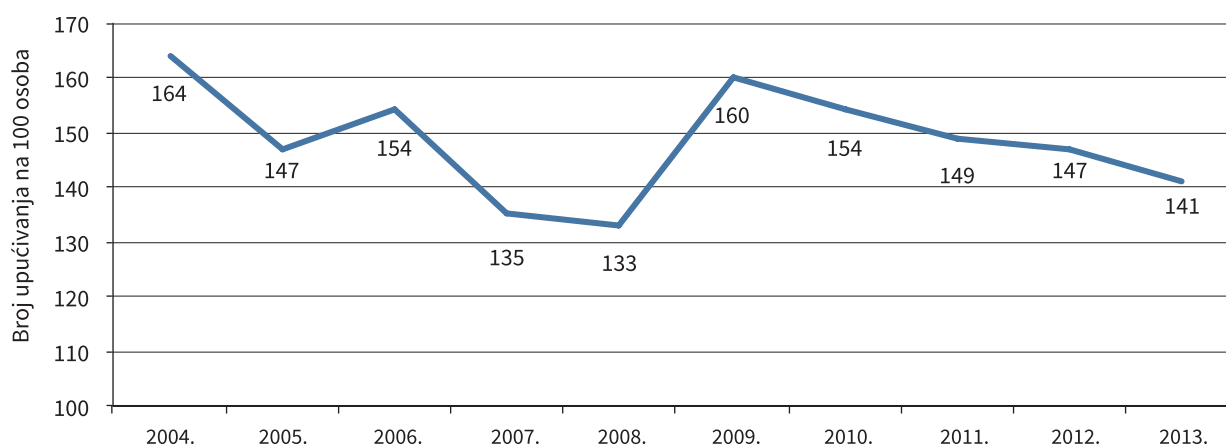
Broj pregleda u kući u ukupnom broju pregleda (%) u djelatnosti opće medicine u Zadarskoj županiji od 2004. do 2013. godine





**Slika 5.3.5.**

Upućivanje na specijalističke preglede na 100 osoba u skrbi u djelatnosti opće medicine u Zadarskoj županiji od 2004. do 2013. godine

**Tablica 5.3.2.**

Bolesti i stanja utvrđene u djelatnosti opće medicine u Zadarskoj županiji u 2013. godini

Skupine bolesti i stanja po MKB - 10	Dobne skupine				Ukupno
	≤6	7-19	20-64	≥65	
Zarazne bolesti probavnog sustava	28	672	1 915	626	3 241
Tuberkuloza dišnih puteva	-	1	43	15	59
Tuberkuloza drugih organa	-	-	9	2	11
Hripavac (pertussis)	-	1	-	-	1
Šarlah (scarlatina)	-	12	4	-	16
Druge bakterijske bolesti (osim A37 i A38)	-	8	106	108	222
I Zarazne i parazitarne bolesti					
Sifilis	-	-	3	-	3
Gonokokna infekcija	-	-	1	-	1
Varicela, morbili i rubeola	20	292	144	-	456
Bolest uzrokovana HIV-om	-	-	5	-	5
Kandidijaza	13	119	372	151	655
Helmintijaze	18	118	187	30	353
Ostale zarazne i parazitarne bolesti	45	1 361	3 681	1 243	6 330
<b>Ukupno</b>	<b>124</b>	<b>2 584</b>	<b>6 470</b>	<b>2 175</b>	<b>11 353</b>

Skupine bolesti i stanja po MKB - 10		Dobne skupine				Ukupno
		≤6	7-19	20-64	≥65	
II Novotvorine	Zloćudna novotvorina želuca	-	-	28	45	73
	Zloćudna novotvorina završnog debelog crijeva (rektuma)	-	-	76	161	237
	Zloćudna novotvorina dušnika (traheje), dušnice (bronha) i pluća	-	-	93	108	201
	Zloćudni melanom kože	-	-	89	76	165
	Zloćudna novotvorina dojke	-	-	457	494	951
	Zloćudna novotvorina vrata maternice	-	-	47	22	69
	Zloćudne novotvorine limfnoga, hematopoeznoga i srodnog tkiva	-	13	192	193	398
	Ostale zloćudne novotvorine	2	14	930	1 820	2 766
	Novotvorine in situ i dobroćudne novotvorine nepoznate prirode	9	607	4 524	2 040	7 180
	<b>Ukupno</b>	<b>11</b>	<b>634</b>	<b>6 436</b>	<b>4 959</b>	<b>12 040</b>
III Bolesti krvi i krvotvornog sustava te određene bolesti imunološkog sustava	Anemije zbog manjka željeza	31	395	2 838	891	4 155
	Druge bolesti krvi i krvotvornog sustava	1	42	370	404	817
	Neki poremećaji imunološkog sustava	-	6	33	7	46
	<b>Ukupno</b>	<b>32</b>	<b>443</b>	<b>3 241</b>	<b>1 302</b>	<b>5 018</b>
IV Endokrine bolesti, bolesti prehrane i bolesti metabolizma	Poremećaji štitnjače	-	583	8 110	2 814	11 507
	Dijabetes melitus	-	48	3 721	6 301	10 070
	Pretilost	-	38	154	63	255
	Ostale endokrine bolesti, bolesti prehrane i bolesti metabolizma	44	83	651	461	1 239
	<b>Ukupno</b>	<b>44</b>	<b>752</b>	<b>12 636</b>	<b>9 639</b>	<b>23 071</b>
V Duševni poremećaji i poremećaji ponašanja	Demencija	-	-	44	671	715
	Duševni poremećaji i poremećaji ponašanja uzrokovani uzimanjem alkohola	-	2	395	88	485
	Duševni poremećaji i poremećaji ponašanja uzrokovani psihoaktivnim tvarima	-	7	734	32	773
	Shizofrenija, shizotipni i sumanutni poremećaji	-	28	1 968	490	2 486
	Neuroze i afektivni poremećaji povezani sa stresom i somatoformni poremećaji	4	147	8 440	4 769	13 360
	Duševna zaostalost	-	16	57	9	82
	Ostali duševni poremećaji i poremećaji ponašanja	40	350	5 620	4 114	10 124
	<b>Ukupno</b>	<b>44</b>	<b>550</b>	<b>17 258</b>	<b>10 173</b>	<b>28 025</b>
VI Bolesti živčanog sustava	Ekstrapiramidalni i poremećaji kretanja	-	6	118	442	566
	Epilepsija	3	251	1 032	541	1 827
	Migrena i ostali sindromi glavobolje	-	270	1 293	316	1 879
	Cerebralna paraliza i ostali paralitični sindromi	3	39	268	335	645
	Ostale bolesti i poremećaji živčanog sustava	2	39	1 182	979	2 202
	<b>Ukupno</b>	<b>8</b>	<b>605</b>	<b>3 893</b>	<b>2 613</b>	<b>7 119</b>

Skupine bolesti i stanja po MKB - 10		Dobne skupine				Ukupno
		≤6	7-19	20-64	≥65	
VII Bolesti oka i očnih adneksa	Konjuktivitis	88	889	4 450	3 370	8 797
	Katarakta i druge bolesti leće	-	3	367	2 129	2 499
	Glaukom	-	5	968	2 260	3 233
	Strabizam	5	105	12	1	123
	Poremećaji refrakcije i akomodacije	12	975	2 373	975	4 335
	Ostale bolesti oka i adneksa	14	848	3 528	2 254	6 644
	<b>Ukupno</b>	<b>119</b>	<b>2 825</b>	<b>11 698</b>	<b>10 989</b>	<b>25 631</b>
VIII Bolesti uha i mastoidnog nastavka	Upala srednjeg uha i druge bolesti srednjeg uha i mastoida	86	964	2 194	776	4 020
	Oštećenje sluha	6	78	534	699	1 317
	Ostale bolesti uha i mastoidnog tkiva	64	654	3 729	2 177	6 624
	<b>Ukupno</b>	<b>156</b>	<b>1 696</b>	<b>6 457</b>	<b>3 652</b>	<b>11 961</b>
IX Bolesti cirkulacijskog sustava	Akutna reumatska groznica	-	-	6	11	17
	Kronične reumatske srčane bolesti	-	3	28	30	61
	Hipertenzivne bolesti	-	36	14 354	19 308	33 698
	Akutni infarkt miokarda	-	-	193	241	434
	Druge ishemične bolesti srca	-	2	1 546	3 963	5 511
	Druge srčane bolesti	4	77	1 813	5 638	7 532
	Cerebrovaskularni inzult	-	-	189	482	671
	Druge cerebrovaskularne bolesti	-	-	81	128	209
	Posljedice cerebrovaskularne bolesti	-	-	107	399	506
	Ateroskleroza	-	-	185	307	492
	Bolesti vena (embolija, tromboza, varices)	-	34	1 955	1 583	3 572
	Ostale bolesti cirkulacijskog sustava	-	47	513	578	1 138
<b>Ukupno</b>	<b>4</b>	<b>199</b>	<b>20 970</b>	<b>32 668</b>	<b>53 841</b>	
X Bolesti dišnog sustava	Akutne infekcije gornjeg dišnog sustava	750	11 901	21 463	5 083	39 197
	Gripa (influenca)	16	465	1 290	99	1 870
	Pneumonija	10	199	988	681	1 878
	Akutni bronhitis i akutni bronhiolitis	170	1 421	4 251	2 128	7 970
	Bronhitis, emfizem, astma i druge kronične opstruktivne bolesti pluća	41	338	1 540	2 052	3 971
	Plućne bolesti uzrokovane vanjskim agensima pneumokonioze	-	-	-	-	-
	Ostale bolesti dišnog sustava	94	2 337	7 237	2 942	12 610
	<b>Ukupno</b>	<b>1 081</b>	<b>16 661</b>	<b>36 769</b>	<b>12 985</b>	<b>67 496</b>

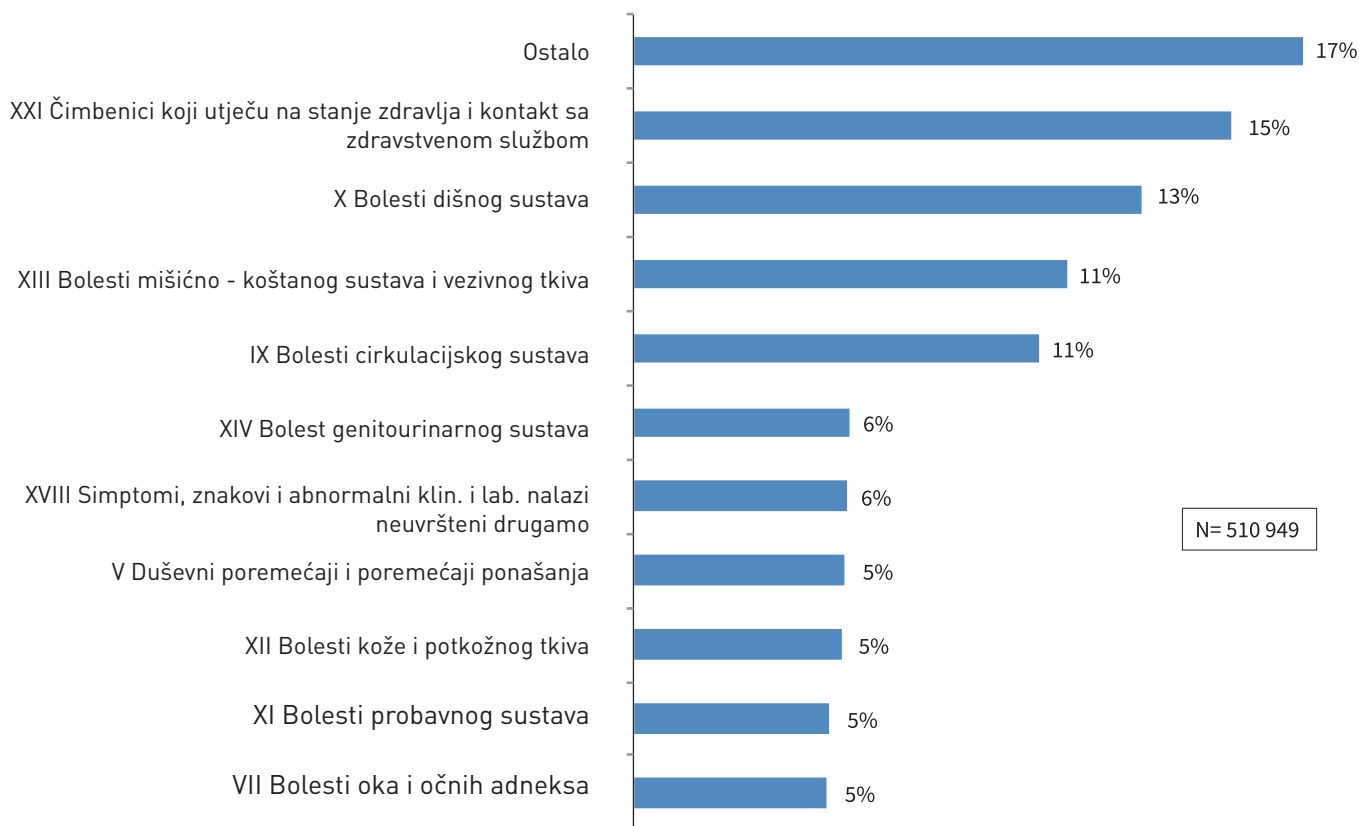
Skupine bolesti i stanja po MKB - 10		Dobne skupine				Ukupno
		≤6	7-19	20-64	≥65	
XI Bolesti probavnog sustava	Bolesti usne šupljine, žlijezda slinovnica i čeljusti	29	231	1 441	560	2 261
	Ulkus želuca i duodenuma (gastroduodenalni)	-	27	1 052	773	1 852
	Akutna upala crvuljka (apendicitis)	-	98	82	27	207
	Preponska kila (ingvinalna hernija)	6	29	317	255	607
	Ostale hernije trbušne šupljine	1	17	180	116	314
	Bolesti jetre	-	18	1 047	642	1 707
	Žučni kamneci i upala žučnjaka	-	6	630	592	1 228
	Ostale bolesti probavnog sustava	32	540	10 053	7 172	17 797
	<b>Ukupno</b>	<b>68</b>	<b>966</b>	<b>14 802</b>	<b>10 137</b>	<b>25 973</b>
XII Bolesti kože i potkožnog tkiva	Infekcije kože i potkožnog tkiva	61	858	3 580	2 082	6 581
	Dermatitis, egzemi i urtikarije	184	1 800	7 465	4 229	13 678
	Ostale bolesti kože i potkožnog tkiva	9	1 410	3 365	2 425	7 209
	<b>Ukupno</b>	<b>254</b>	<b>4 068</b>	<b>14 410</b>	<b>8 736</b>	<b>27 468</b>
XIII Bolesti mišićno - koštanog sustava i vezivnog tkiva	Reumatoidni artritis i druge upalne poliartropatije	-	102	2 639	2 660	5 401
	Artroze	-	31	2 589	4 258	6 878
	Kifoza, skolioza i lordoza	2	372	110	46	530
	Spondilopatije	-	8	338	237	583
	Bolesti intervertebralnih diskova i ostale dorzopatije	4	444	20 241	11 528	32 217
	Osteoporozna i osteomalacija	-	2	535	1 178	1 715
	Ostale bolesti mišićno-koštanog sustava	29	959	6 198	2 915	10 101
<b>Ukupno</b>	<b>35</b>	<b>1 918</b>	<b>32 650</b>	<b>22 822</b>	<b>57 425</b>	
XIV Bolesti genitourinarnog sustava	Glomerulske bolesti bubrega	-	27	162	90	279
	Tubulointersticijske bolesti bubrega	3	21	222	153	399
	Bubrežna insuficijencija	-	2	176	491	669
	Urolitijaza (mokraćni kamenci)	-	26	1 025	419	1 470
	Upala mokraćnog mjehura (cistitis)	57	788	6 457	3 801	11 103
	Druge bolesti urinarnog sustava (osim N30)	6	241	1 611	918	2 776
	Hiperplazija prostate	-	-	1 219	3 121	4 340
	Druge bolesti muških spolnih organa	13	162	1 397	778	2 350
	Poremećaji u menopauzi	-	-	95	-	95
	Ostale bolesti ženskih spolnih organa	3	286	3 989	1 048	5 326
	<b>Ukupno</b>	<b>82</b>	<b>1 553</b>	<b>16 353</b>	<b>10 819</b>	<b>28 807</b>
XV Trudnoća, porođaj i babinje	Pobačaj	-	-	44	-	44
	Porođaj	-	-	104	-	104
	Ostala stanja u trudnoći, porođaju i babinjama	-	7	244	-	251
	<b>Ukupno</b>	<b>-</b>	<b>7</b>	<b>392</b>	<b>-</b>	<b>399</b>

Skupine bolesti i stanja po MKB - 10		Dobne skupine				Ukupno
		≤6	7-19	20-64	≥65	
XVI	Određena stanja nastala u perinatalnom razdoblju	20	-	-	-	20
	<b>Ukupno</b>	<b>20</b>	<b>-</b>	<b>-</b>	<b>-</b>	<b>20</b>
XVII	Prirođene malformacije cirkulacijskog sustava	4	34	28	3	69
	Nespušteni testis	6	8	2	-	16
	Ostale prirodne malformacije	29	292	159	38	518
	<b>Ukupno</b>	<b>39</b>	<b>334</b>	<b>189</b>	<b>41</b>	<b>603</b>
XVIII	Senilnost	-	-	1	41	42
	Ostali simptomi, znakovi klinički i lab. nalazi neuvršteni drugamo	384	5 630	13 415	8 810	28 239
	<b>Ukupno</b>	<b>384</b>	<b>5 630</b>	<b>13 416</b>	<b>8 851</b>	<b>28 281</b>
XIX	Prijelomi	12	492	1 568	992	3 064
	Dislokacije, uganuća i nategnuća	3	481	1 567	388	2 439
	Opekline i korozije	6	56	442	160	664
	Otrovanja lijekovima i biološkim tvarima	1	70	5	2	10
	Ostale ozljede, otrovanja i djelovanja vanjskih uzroka	70	1 830	6 337	2 900	11 137
	<b>Ukupno</b>	<b>92</b>	<b>2 929</b>	<b>9 919</b>	<b>4 442</b>	<b>17 382</b>
XXI	Osobe koje se koriste zdravstvenom službom zbog pregleda i istraživanja	317	6 729	31 656	14 051	52 753
	Infekcija HIV-om bez simptoma	-	-	1	-	-
	Druge osobe s opasnošću po zdravlje zbog zaraznih bolesti	32	116	1 448	3 625	5 221
	Postupci u vezi sa sprječavanjem neželjene trudnoće	-	1	18	-	-
	Osobe koje se koriste zdravstvenom službom zbog:					
specifičnih postupaka i njege	1	29	388	196	614	
psihosocijalnih i socioekonomskih razloga	-	4	538	11	553	
obiteljskih razloga	20	879	9 844	8 120	18 863	
Ostali čimbenici koji utječu na stanja zdravlja i kontakt sa zdravstvenom službom	1	110	936	37	1 084	
<b>Ukupno</b>	<b>371</b>	<b>7 868</b>	<b>44 829</b>	<b>26 040</b>	<b>79 108</b>	
<b>Ukupno bolesti i stanja</b>		<b>2 968</b>	<b>52 222</b>	<b>272 788</b>	<b>183 043</b>	<b>511 021</b>
XX	Nesreće pri prijevozu	-	21	86	15	122
	Ostali vanjski uzroci slučajnih ozljeda	92	2 706	9 531	4 301	16 630
	Namjerno nanesene ozljede	-	-	5	1	6
	Ratne ozljede	-	-	-	-	-
	Ostali vanjski uzroci ozljeda i trovanja	-	136	312	124	572
	<b>Ukupno</b>	<b>92</b>	<b>2 863</b>	<b>9 934</b>	<b>4 441</b>	<b>17 330</b>

Izvor podataka: Godišnja izvješća timova primarne zdravstvene zaštite

**Slika 5.3.6.**

Deset vodećih skupina bolesti po MKB-10 utvrđenih u djelatnosti opće medicine u 2013. godini

**5.4. Djelatnost medicine rada****Tablica 5.4.1.**

Broj timova i djelatnika u djelatnosti medicine rada u Zadarskoj županiji u 2013. godini.

Ustanova - ordinacija	Broj timova	Specijalisti medicine rada	Medicinske sestre	
			Više	Srednje
Dom zdravlja Zadarske županije	1	1	-	1
Zadar POMR	2	2	-	6
<b>Ukupno Zadarska županija</b>	<b>3</b>	<b>3</b>	<b>-</b>	<b>7</b>

Izvor podataka: Godišnja izvješća za djelatnost medicine rada

**Tablica 5.4.2.**

Broj preventivnih pregleda u djelatnosti medicine rada u Zadarskoj županiji u 2013. godini

Ustanova - ordinacija	Predhodni	Periodični	Sistematski	Ciljani	Kontrolni	Ostali
Dom zdravlja Zadarske županije	94	597	1 166	59	-	1 622
Zadar POMR	493	1 666	2 798	142	-	6 878
<b>Ukupno Zadarska županija</b>	<b>587</b>	<b>2 263</b>	<b>3 964</b>	<b>201</b>	<b>-</b>	<b>8 500</b>

Napomena: U stupcu "ostali" uključeni su i pregledi kod psihologa  
Izvor podataka: Godišnja izvješća za djelatnost medicine rada

**Tablica 5.4.3.**

Broj posebnih pregleda u djelatnosti medicine rada u Zadarskoj županiji u 2013. godini

Ustanova - ordinacija	Vozači	Pomorci	Zrakoplovci	Upis u obrtnička zanimanja	Ostali
Dom zdravlja Zadarske županije	1 260	5	-	-	149
Zadar POMR	2 955	1 644	-	368	1 009
<b>Ukupno Zadarska županija</b>	<b>4 215</b>	<b>1 649</b>	<b>-</b>	<b>368</b>	<b>1 158</b>

Izvor podataka: Godišnja izvješća za djelatnost medicine rada

**Tablica 5.4.4.**

Broj konzilijarnih pregleda u djelatnosti medicine rada u Zadarskoj županiji u 2013. godini

Ustanova - ordinacija	Ocjena za invalidsku komisiju		Pregledi zbog profesionalne bolesti		Pregledi drugih specijalista		Ocjena radne i zdrav. sposobnosti na zahtjev	
	Ukupno	Od toga patoloških stanja	Ukupno	Od toga patoloških stanja	Ukupno	Od toga patoloških stanja	Ukupno	Od toga patoloških stanja
Dom zdravlja Zadarske županije	-	-	1	-	602	22	3	3
Zadar POMR	40	40	836	40	5 200	106	35	35
<b>Ukupno Zadarska županija</b>	<b>40</b>	<b>40</b>	<b>837</b>	<b>40</b>	<b>5 802</b>	<b>128</b>	<b>38</b>	<b>38</b>

Izvor podataka: Godišnja izvješća za djelatnost medicine rada

**Tablica 5.4.5.**

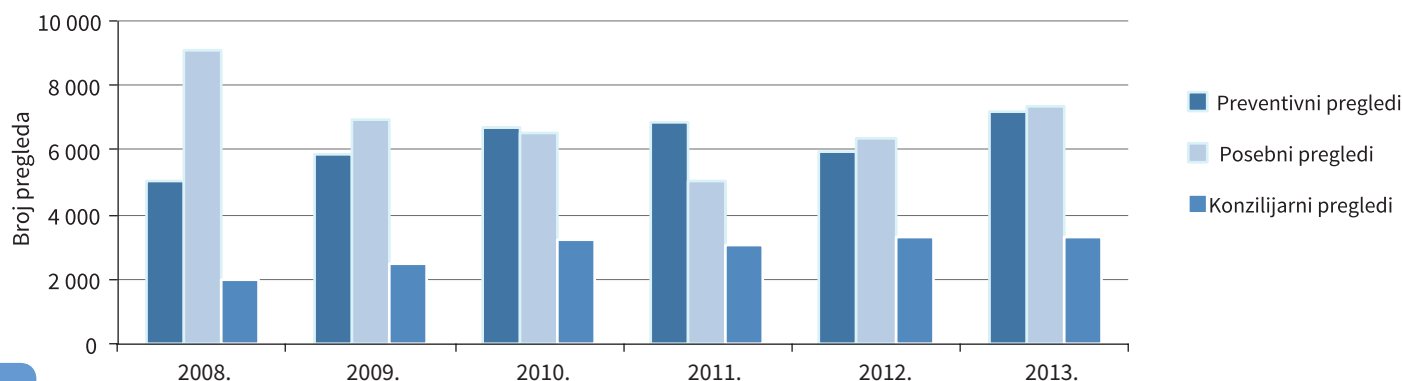
Funkcionalna dijagnostika u djelatnosti medicine rada u Zadarskoj županiji u 2013. godini

Ustanova - ordinacija	EKG		Audiometrija		Ortoreter		Spirometrija		Ostalo	
	Ukupno	Od toga patoloških nalaza	Ukupno	Od toga patoloških nalaza	Ukupno	Od toga patoloških nalaza	Ukupno	Od toga patoloških nalaza	Ukupno	Od toga patoloških nalaza
Dom zdravlja Zadarske županije	2 078	133	1 082	73	2 140	232	1 917	61	2 392	77
Zadar POMR	7 068	360	4 757	106	11 949	365	6 874	92	10 081	453
<b>Ukupno Zadarska županija</b>	<b>9 146</b>	<b>493</b>	<b>5 839</b>	<b>179</b>	<b>14 089</b>	<b>597</b>	<b>8 791</b>	<b>153</b>	<b>12 473</b>	<b>530</b>

Izvor podataka: Godišnja izvješća za djelatnost medicine rada

**Slika 5.4.1.**

Broj preventivnih, posebnih i konzilijarnih pregleda u djelatnosti medicine rada u Zadarskoj županiji od 2008. do 2013. godine



**Tablica 5.4.6.**

Bolesti i stanja utvrđene u djelatnosti medicine rada  
u Zadarskoj županiji u 2013. godini

Skupine bolesti ili stanja po MKB - 10		Dobne skupine			
		≤21	22-45	≥46	Ukupno
I Zarazne i parazitarne bolesti	Zarazne bolesti probavnog sustava	-	2	-	2
	Tuberkuloza dišnih puteva	-	-	-	-
	Tuberkuloza drugih organa i milijarna TBC	-	-	-	-
	Druge bakterijske bolesti (osim A37 i A38)	-	-	-	-
	Sifilis	-	-	-	-
	Gonokokna infekcija	-	-	-	-
	Bolest uzrokovana HIV-om	-	-	-	-
	Kandidijaza	-	-	1	1
	Helmintijaze	-	-	-	-
	Ostale zarazne i parazitarne bolesti	-	-	1	1
	<b>Ukupno</b>	<b>-</b>	<b>2</b>	<b>2</b>	<b>4</b>
II Novotvorine	Zloćudna novotvorina želuca	-	-	-	-
	Zloćudna novotvorina završnog debelog crijeva (rektuma)	-	1	-	1
	Zloćudna novotvorina dušnika (traheje), dušnice (bronha) i pluća	-	1	-	1
	Zloćudni melanom kože	-	-	-	-
	Zloćudna novotvorina dojke	-	1	1	2
	Zloćudna novotvorina vrata maternice	-	-	-	-
	Zloćudne novotvorine limfnoga, hematopoeznoga i srodnog tkiva	-	-	3	3
	Ostale zloćudne novotvorine	-	1	2	3
	Novotvorine in situ i dobroćudne novotvorine nepoznate prirode	-	-	-	-
	<b>Ukupno</b>	<b>-</b>	<b>4</b>	<b>6</b>	<b>10</b>
III Bolesti krvi i krvotvornog sustava te određene bolesti imunološkog sustava	Anemije zbog manjka željeza	23	148	43	214
	Druge bolesti krvi i krvotvornog sustava	-	14	18	32
	Neki poremećaji imunološkog sustava	-	-	-	-
	<b>Ukupno</b>	<b>23</b>	<b>162</b>	<b>61</b>	<b>246</b>
IV Endokrine bolesti, bolesti prehrane i bolesti metabolizma	Poremećaji štitnjače	12	6	14	32
	Dijabetes melitus	5	119	171	295
	Prekomjerna težina (debljina)	151	218	162	531
	Ostale endokrine bolesti, bolesti prehrane i bolesti metabolizma	-	1	6	7
	<b>Ukupno</b>	<b>168</b>	<b>344</b>	<b>353</b>	<b>865</b>



Skupine bolesti ili stanja po MKB - 10		Dobne skupine			
		≤21	22-45	≥46	Ukupno
V Duševni poremećaji i poremećaji ponašanja	Demencija	-	-	-	-
	Duševni poremećaji i poremećaji ponašanja uzrokovani uzimanjem alkohola	-	26	26	52
	Duševni poremećaji i poremećaji ponašanja uzrokovani psihoaktivnim tvarima	9	8	22	39
	Shizofrenija, shizotipni i sumanutni poremećaji	-	4	9	13
	Neuroze i afektivni poremećaji povezani sa stresom i somatoformni poremećaji	-	5	17	22
	Mentalna retardacija	-	-	-	-
	Ostali duševni poremećaji i poremećaji ponašanja	-	1	11	12
	<b>Ukupno</b>	<b>9</b>	<b>44</b>	<b>85</b>	<b>138</b>
VI Bolesti živčanog sustava	Ekstrapiramidalni i poremećaji kretanja	-	-	-	-
	Epilepsija	12	6	-	18
	Migrena i ostali sindromi glavobolje	-	2	2	4
	Cerebralna paraliza i ostali paralitični sindromi	-	-	1	1
	Ostale bolesti i poremećaji živčanog sustava	-	2	2	4
	<b>Ukupno</b>	<b>12</b>	<b>10</b>	<b>5</b>	<b>27</b>
VII Bolesti oka i očnih adneksa	Konjuktivitis	-	19	-	19
	Katarakta i druge bolesti leće	-	23	87	110
	Glaukom	-	3	7	10
	Strabizam	-	-	-	-
	Poremećaji refrakcije i akomodacije	65	107	119	291
	Ostale bolesti oka i adneksa	12	15	27	54
	<b>Ukupno</b>	<b>77</b>	<b>167</b>	<b>240</b>	<b>484</b>
VIII Bolesti uha i mastoidnog nastavka	Upala srednjeg uha i druge bolesti srednjeg uha i mastoida	-	1	1	2
	Oštećenje sluha	2	137	150	289
	Ostale bolesti uha i mastoidnog tkiva	-	2	1	3
	<b>Ukupno</b>	<b>2</b>	<b>140</b>	<b>152</b>	<b>294</b>
IX Bolesti cirkulacijskog sustava	Kronične reumatske srčane bolesti	10	135	215	360
	Hipertenzivne bolesti	1	82	299	382
	Akutni infarkt miokarda	-	-	1	1
	Druge ishemične bolesti srca	-	-	8	8
	Druge srčane bolesti	-	14	53	67
	Cerebrovaskularni inzult	-	-	-	-
	Druge cerebrovaskularne bolesti	-	-	-	-
	Posljedice cerebrovaskularne bolesti	-	-	5	5
	Ateroskleroza	-	2	5	7
	Embolija i tromboza vena	-	3	21	24
	Ostale bolesti cirkulacijskog sustava	-	20	5	25
	<b>Ukupno</b>	<b>11</b>	<b>256</b>	<b>612</b>	<b>879</b>

Skupine bolesti ili stanja po MKB - 10		Dobne skupine			
		≤21	22-45	≥46	Ukupno
X Bolesti dišnog sustava	Akutne infekcije gornjeg dišnog sustava	-	-	-	-
	Pneumonija	4	6	-	10
	Akutni bronhitis i akutni bronhiolitis	-	-	-	-
	Bronhitis, emfizem, astma i druge kronične opstruktivne bolesti pluća	-	7	11	18
	Astma	7	14	34	55
	Azbestoza	-	-	-	-
	Silikoza	-	-	-	-
	Ostale pneumokonioze	-	-	-	-
	Bolesti uzrokovane organskim prašinama	-	-	-	-
	Ostala stanja nastala kao posljedice udisanja kemikalija, plinova i para i drugih vanjskih tvari	-	-	-	-
	Ostale bolesti dišnog sustava	-	4	4	8
<b>Ukupno</b>	<b>11</b>	<b>31</b>	<b>49</b>	<b>91</b>	
XI Bolesti probavnog sustava	Bolesti usne šupljine, žlijezda slinovnica i čeljusti	-	2	2	4
	Vrijed želuca i dvanaesnika	-	2	2	4
	Ingvinalna hernija	-	-	1	1
	Ostale hernije trbušne šupljine	-	-	2	2
	Ciroza jetre	-	-	11	11
	Žučni kamenci i upala žučnjaka	-	2	6	8
	Ostale bolesti probavnog sustava	23	54	58	135
	<b>Ukupno</b>	<b>23</b>	<b>60</b>	<b>82</b>	<b>165</b>
XII Bolesti kože i potkožnog tkiva	Infekcije kože i potkožnog tkiva	2	3	1	6
	Alergijski kontaktni dermatitis	2	2	-	4
	Iritantni kontaktni dermatitis	-	-	-	-
	Drugi dermatitis i egzem	-	1	1	2
	Urtikarija	5	20	29	54
	Poremećaji kože i potkožnih tkiva u vezi sa zračenjem	-	-	2	2
	Ostale bolesti kože i potkožnog tkiva	19	30	54	103
	<b>Ukupno</b>	<b>28</b>	<b>56</b>	<b>87</b>	<b>171</b>
XIII Bolesti mišićno - koštanog sustava i vezivnog tkiva	Reumatoidni artritis i druge upalne poliartropatije	-	5	21	26
	Artroze	-	5	29	34
	Bolesti sistemnog vezivnog tkiva	-	2	5	7
	Kifoza, skolioza i lordoza	35	45	32	112
	Ankilozantni spondilitis i druge spondilopatije	10	4	11	25
	Bolesti intervertebralnih diskova	-	5	10	15
	Bolesti mekih tkiva	-	5	7	12
	Osteoporoza i osteomalacija	-	-	10	10
	Ostale bolesti mišićno-koštanog sustava	-	37	134	171
<b>Ukupno</b>	<b>45</b>	<b>108</b>	<b>259</b>	<b>412</b>	

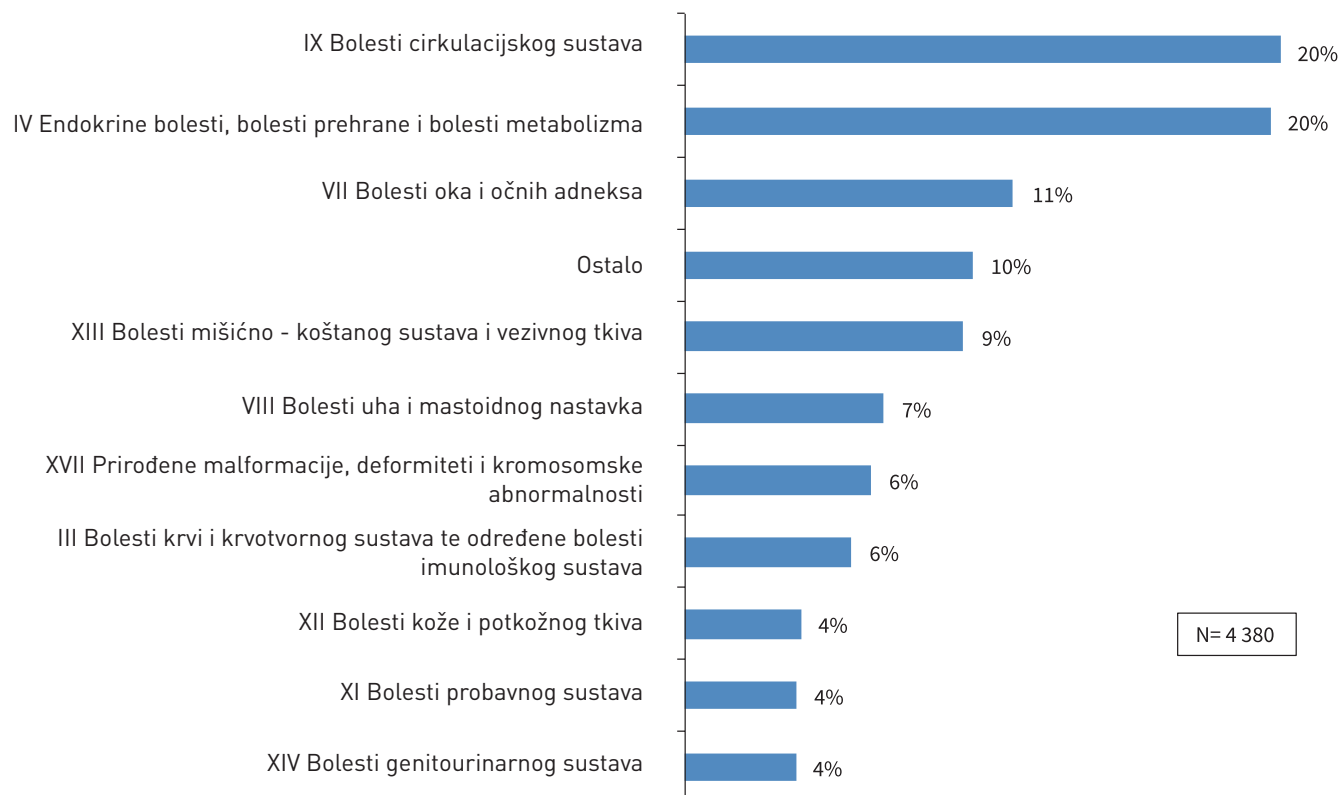
Skupine bolesti ili stanja po MKB - 10		Dobne skupine			
		≤21	22-45	≥46	Ukupno
XIV Bolesti genitourinarnog sustava	Glomerulske bolesti bubrega	1	-	1	2
	Tubulointersticijske bolesti bubrega	-	-	1	1
	Bubrežna insuficijencija	2	3	4	9
	Urolitijaza	-	1	7	8
	Upala mokraćnog mjehura (cistitis)	6	40	81	127
	Druge bolesti urinarnog sustava	-	3	7	10
	Bolesti muških spolnih organa	-	1	5	6
	Bolesti ženskih spolnih organa	-	-	-	-
	<b>Ukupno</b>	<b>9</b>	<b>48</b>	<b>106</b>	<b>163</b>
XVII Prirodene malformacije, deformiteti i kromosomske abnormalnosti	Prirodene malformacije srca i krvožilnog sustava	28	36	211	275
	Prirodene malformacije i deformacije mišićno-koštanog sustava	-	-	-	-
	Ostale prirodene malformacije	-	-	-	-
	<b>Ukupno</b>	<b>28</b>	<b>36</b>	<b>211</b>	<b>275</b>
XVIII Simptomi, znakovi i abnormalni klin. i lab. nalazi nevršteni drugamo	Simptomi, znakovi klinički i lab. nalazi nevršteni drugamo	-	9	41	50
	<b>Ukupno</b>	<b>-</b>	<b>9</b>	<b>41</b>	<b>50</b>
XIX Ozljede, otrovanja i ostale posljedice vanjskih uzroka	Prijelomi	-	1	1	2
	Dislokacije, uganuća i nategnuća	2	54	44	100
	Intrakranijalna ozljeda	-	1	-	1
	Opekline i korozije	-	-	-	-
	Otrovanja lijekovima i biološkim tvarima	-	-	-	-
	Toksičan učinak alkohola	-	-	-	-
	Toksičan učinak organskih otapala	-	-	-	-
	Toksičan učinak halogenih derivata alifatskih i aromatskih ugljikovodika	-	-	-	-
	Toksičan učinak korozivnih tvari	-	-	-	-
	Toksičan učinak sapuna i detergenata	-	-	-	-
	Toksičan učinak kovina	-	-	-	-
	Toksičan učinak drugih anorganskih tvari	-	-	-	-
	Toksičan učinak ugljičnog monoksida	-	-	-	-
	Toksičan učinak ostalih plinova, dimova i para	-	-	-	-
	Toksičan učinak pesticida	-	-	-	-
	Toksičan učinak ostalih tvari	-	-	-	-
	Nespecifični učinci zračenja	-	-	-	-
	Učinci topline i svjetla	-	-	-	-
	Učinci niske temperature	-	-	-	-
	Učinci tlaka zraka i tlaka vode	-	-	-	-
	Učinci drugih vanjskih uzroka	-	-	-	-
	Posljedice ozljeda, otrovanja i drugih djelovanja vanjskih uzroka	-	-	-	-
	Ostale ozljede, otrovanja i djelovanja vanjskih uzroka	-	-	-	-
	<b>Ukupno</b>	<b>2</b>	<b>56</b>	<b>45</b>	<b>103</b>

Skupine bolesti ili stanja po MKB - 10		Dobne skupine			
		≤21	22-45	≥46	Ukupno
XXI Čimbenici koji utječu na stanje zdravlja i kontakt sa zdravstvenom službom	Osobe koje se koriste zdravstvenom službom zbog specifičnih postupaka i njege	-	-	2	2
	Ostali čimbenici koji utječu na stanje zdravlja i kontakt sa zdravstvenom službom	-	-	1	1
	<b>Ukupno</b>	<b>-</b>	<b>-</b>	<b>3</b>	<b>3</b>
<b>Ukupno bolesti i stanja</b>		<b>448</b>	<b>1533</b>	<b>2399</b>	<b>4380</b>
XX Vanjski uzroci morbiditeta i mortaliteta	Prometne nezgode	-	-	-	-
	Izloženost buci	14	234	392	640
	Izloženost vibracijama	-	-	-	-
	Izloženost ionizirajućem zračenju	-	-	-	-
	Izloženost neionizirajućem zračenju	-	-	-	-
	Izloženost drugim čimbenicima	-	-	-	-
	Namjerno nanesene ozljede	-	-	-	-
	Ratne ozljede	-	-	-	-
	Ostali vanjski uzroci ozljeda i trovanja	-	-	-	-
<b>Ukupno</b>	<b>14</b>	<b>234</b>	<b>392</b>	<b>640</b>	

Izvor podataka: Godišnja izvješća za djelatnost medicine rada

#### Slika 5.4.2.

Deset vodećih skupina bolesti po MKB-10 utvđenih u djelatnosti medicine rada u 2013. godini



## 5.5. Djelatnost zdravstvene zaštite žena

**Tablica 5.5.1.**

Zdravstvene ustanove i zdravstveni djelatnici u djelatnosti zdravstvene zaštite žena sa ugovorom i bez ugovora s HZZO-om u Zadarskoj županiji za 2013. godinu

Ustanova - ordinacija	Zdravstveni djelatnici		
	Specijalisti ginekolozi	Medicinske sestre	
		Više	Srednje
Dom zdravlja Zadarske županije - GO	3	-	3
PGO Zadar (ugovor s HZZO-om)	3	-	3
PGO Zadar (bez ugovora s HZZO-om)	5	-	5
Dom zdravlja Zadarske županije - R.J. Benkovac	1	-	1
Dom zdravlja Zadarske županije - R.J. Gračac	-	-	-
Dom zdravlja Zadarske županije - R.J. Biograd n/M	1	-	1
Dom zdravlja Zadarske županije - R.J. Obrovac	-	-	-
Dom zdravlja Zadarske županije - R.J. Pag	1	-	1
<b>Ukupno Zadarska županija</b>	<b>14</b>	<b>-</b>	<b>14</b>

Izvor podataka: Godišnja izvješća djelatnosti zdravstvene zaštite žena

**Tablica 5.5.2.**

Broj žena u skrbi, broj posjeta i pregleda u djelatnosti zdravstvene zaštite žena u Zadarskoj županiji u 2013. godini

Ustanova - ordinacija	Broj žena u skrbi po dobnim skupinama						Broj posjeta	Broj pregleda
	≤15	16-19	20-29	30-39	40-49	≥50		
Dom zdravlja Zadarske županije GO	15	284	3 512	3 695	3 407	7 911	19 747	5 569
PGO Zadar (ugovor s HZZO-om)	1	63	2 240	4 036	3 844	11 904	25 042	16 269
PGO Zadar (bez ugovora s HZZO-om)	213	1 017	2 869	2 358	1 367	857	10 407	10 320
Dom zdravlja Zadarske županije GO Benkovac	7	42	757	912	686	1 648	5 334	2 911
Dom zdravlja Zadarske županije GO Biograd n/M	1	34	643	763	863	2 891	6 516	2 913
Dom zdravlja Zadarske županije GO Gračac			5	10	20	29	89	83
Dom zdravlja Zadarske županije GO Obrovac	1	5	104	325	236	615	405	108
Dom zdravlja Zadarske županije GO Pag	4	31	251	285	302	630	1 417	962
<b>Ukupno Zadarska županija</b>	<b>242</b>	<b>1 476</b>	<b>10 381</b>	<b>12 384</b>	<b>10 725</b>	<b>26 485</b>	<b>68 957</b>	<b>39 135</b>

Napomena: U radne jedinice Gračac i Obrovac Doma zdravlja Zadarske županije dolaze specijalisti ginekolozi iz Doma zdravlja Zadarske županije i PGO.

Izvor podataka: Godišnja izvješća djelatnosti zdravstvene zaštite žena

**Tablica 5.5.3.**

Broj posjeta trudnica prema visini trudnoće u djelatnosti zdravstvene zaštite žena u Zadarskoj županiji u 2013. godini

Ustanova - ordinacija	Prvi posjeti u mjesecima			Ponovni posjeti	Ukupno posjeta
	≤3	4-6	≥7		
Dom zdravlja Zadarske županije GO	422	47	20	3 807	4 296
PGO Zadar (ugovor s HZZO-om)	647	44	65	4 849	5 596
PGO Zadar (bez ugovora s HZZO-om)	498	44	5	3 691	4 238
Dom zdravlja Zadarske županije - R.J. Benkovac	187	16	7	1 223	1 433
Dom zdravlja Zadarske županije - R.J. Biograd n/M	82	15	6	898	1 001
Dom zdravlja Zadarske županije - R.J. Gračac	3	-	-	4	9
Dom zdravlja Zadarske županije - R.J. Obrovac	10	3	1	31	45
Dom zdravlja Zadarske županije - R.J. Pag	31	7	1	309	348
<b>Ukupno Zadarska županija</b>	<b>1 880</b>	<b>176</b>	<b>105</b>	<b>14 812</b>	<b>16 966</b>

Izvor podataka: Godišnja izvješća djelatnosti zdravstvene zaštite žena

**Tablica 5.5.4.**

Broj patoloških stanja utvrđenih u trudnoći u djelatnosti zdravstvene zaštite žena u Zadarskoj županiji u 2013. godini

Ustanova - ordinacija	Patološka stanja po mjesecima			Ukupno stanja
	≤3	4-6	≥7	
Dom zdravlja Zadarske županije GO	61	48	32	141
PGO Zadar (ugovor s HZZO-om)	185	254	209	648
PGO Zadar (bez ugovora s HZZO-om)	124	47	73	244
Dom zdravlja Zadarske županije - R.J. Benkovac	-	2	-	2
Dom zdravlja Zadarske županije - R.J. Biograd n/M	15	20	8	43
Dom zdravlja Zadarske županije - R.J. Gračac	-	-	-	-
Dom zdravlja Zadarske županije - R.J. Obrovac	-	-	-	-
Dom zdravlja Zadarske županije - R.J. Pag	-	-	-	-
<b>Ukupno Zadarska županija</b>	<b>385</b>	<b>371</b>	<b>322</b>	<b>1 078</b>

Izvor podataka: Godišnja izvješća djelatnosti zdravstvene zaštite žena

**Tablica 5.5.5.**

Broj posjeta zbog planiranja obitelji i kontracepcijska sredstva prepisana u djelatnosti zdravstvene zaštite žena u Zadarskoj županiji u 2013. godini

Ustanova - ordinacija	Ukupno posjeta zbog planiranja obitelji	Broj prvih posjeta	Kontracepcijska sredstva			
			Oralna	Intrauterina	Dijafragma	Ostala
Dom zdravlja Zadarske županije GO	78	32	330	73	-	-
PGO Zadar (ugovor s HZZO-om)	1 815	338	428	8	4	309
PGO Zadar (bez ugovora s HZZO-om)	189	57	364	101	-	-
Dom zdravlja Zadarske županije - R.J. Benkovac	323	138	142	33	-	-

Ustanova - ordinacija	Ukupno posjeta zbog planiranja obitelji	Broj prvih posjeta	Kontracepcijska sredstva			
			Oralna	Intrauterina	Dijafragma	Ostala
Dom zdravlja Zadarske županije - R.J. Biograd n/M	109	20	94	9	-	44
Dom zdravlja Zadarske županije - R.J. Gračac	-	-	1	-	-	-
Dom zdravlja Zadarske županije - R.J. Obrovac	4	1	-	2	-	-
Dom zdravlja Zadarske županije - R.J. Pag	48	21	36	5	-	-
<b>Ukupno Zadarska županija</b>	<b>2 566</b>	<b>607</b>	<b>1 395</b>	<b>231</b>	<b>4</b>	<b>353</b>

Izvor podataka: Godišnja izvješća djelatnosti zdravstvene zaštite žena

### Tablica 5.5.6.

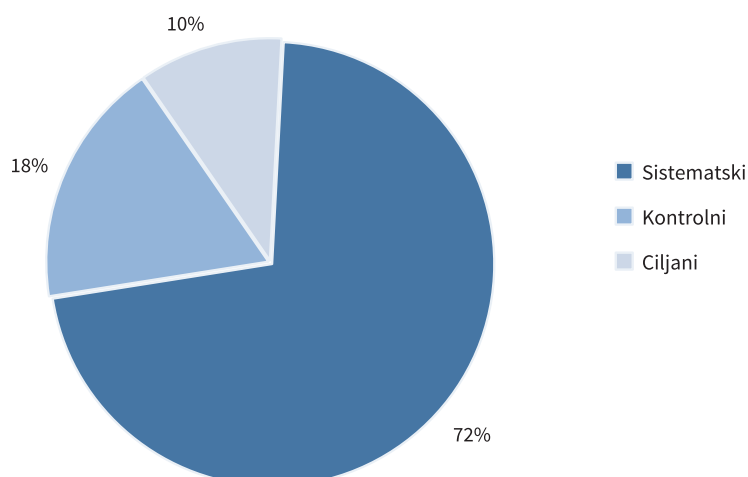
Broj preventivnih pregleda (sistematski, kontrolni, ciljani) u djelatnosti zdravstvene zaštite žena u Zadarskoj županiji u 2013. godini

Ustanova - ordinacija	Pregledi			Pregled dojke		Papa test	
	Sistematski	Kontrolni	Ciljani	Broj	Od toga patoloških stanja	Broj	Od toga patoloških nalaza
Dom zdravlja Zadarske županije GO	1 947	149	40	13	-	3 698	45
PGO Zadar (ugovor s HZZO-om)	5 274	1 734	582	821	247	5 495	121
PGO Zadar (bez ugovora s HZZO-om)	2 230	891	1 028	1 176	118	3 115	280
Dom zdravlja Zadarske županije - R.J. Benkovac	1 170	165	76	183	3	1 304	35
Dom zdravlja Zadarske županije - R.J. Biograd n/M	1 297	36	-	15	-	1 370	2
Dom zdravlja Zadarske županije - R.J. Gračac	-	-	-	-	-	53	-
Dom zdravlja Zadarske županije - R.J. Obrovac	-	-	-	-	-	186	1
Dom zdravlja Zadarske županije - R.J. Pag	253	59	50	32	-	351	15
<b>Ukupno Zadarska županija</b>	<b>12 171</b>	<b>3 034</b>	<b>1 776</b>	<b>2 240</b>	<b>368</b>	<b>15 572</b>	<b>499</b>

Izvor podataka: Godišnja izvješća djelatnosti zdravstvene zaštite žena

### Slika 5.5.1.

Broj preventivnih pregleda (sistematski, kontrolni, ciljani) u djelatnosti zdravstvene zaštite žena u Zadarskoj županiji u 2013. godini



**Tablica 5.5.7.**

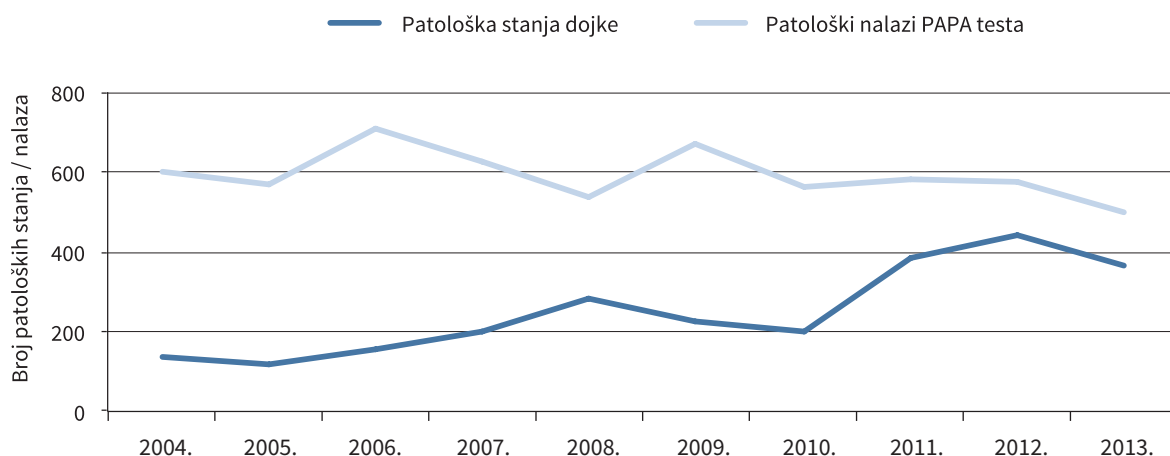
Preventivni pregledi u djelatnosti zdravstvene zaštite žena u Zadarskoj županiji od 2004. do 2013. godine

Godina	Pregledi			Pregled dojke		PAPA test	
	Sistematski	Kontrolni	Ciljani	Broj	Od toga patoloških stanja	Broj	Od toga patoloških nalaza
2004.	11 643	5 559	912	3 944	134	12 927	601
2005.	10 735	3 169	918	3 797	118	12 999	569
2006.	11 194	4 398	1 246	4 207	155	15 346	707
2007.	11 266	3 906	1 267	6 912	198	15 676	627
2008.	10 696	3 778	1 301	6 378	284	16 560	536
2009.	12 414	3 957	1 433	6 760	224	16 214	668
2010.	10 924	3 291	1 135	4 267	201	13 853	563
2011.	8 096	3 353	1 736	4 182	386	15 034	583
2012.	8 936	2 646	1 487	2 994	441	14 684	575
2013.	12 171	3 025	1 785	2 240	368	15 572	499

Izvor podataka: Godišnja izvješća djelatnosti zdravstvene zaštite žena

**Slika 5.5.2.**

Broj patoloških stanja kod pregleda dojki i patoloških nalaza PAPA testa kod preventivnih pregleda u djelatnosti zdravstvene zaštite žena u Zadarskoj županiji od 2004. do 2013. godine





**Tablica 5.5.8.**

Bolesti i stanja utvrđene u djelatnosti zdravstvene zaštite žena u Zadarskoj županiji u 2013. godini

Skupine bolesti ili stanja po MKB-10		Ukupno
I Zarazne i parazitarne bolesti	Tuberkuloza genitourinarnog sustava	-
	Sifilis	-
	Gonokokna infekcija	-
	Trihomonijaza	104
	Anogenitalni herpes (herpes simpleks)	30
	Spolno prenosive klamidijske bolesti	79
	Ostale bolesti koje se prenose spolnim putem	305
	Bolest uzrokovana humanim imunodeficijencijskim virusom (HIV)	-
	Kandidijaza	467
	Ostale mikoze	81
	Ušljivost (pedikuloza)	-
<b>Ukupno</b>	<b>1 066</b>	
II Novotvorine	Zloćudna novotvorina dojke	66
	Zloćudna novotvorina stidnice i rodnice	6
	Zloćudna novotvorina vrata maternice (cerviksa)	56
	Zloćudna novotvorina tijela maternice	68
	Zloćudna novotvorina maternice, nespecificirani dio	12
	Zloćudna novotvorina jajnika (ovarija)	48
	Zloćudna novotvorina ostalih i nespecificiranih ženskih spolnih organa	5
	Zloćudna novotvorina posteljice	-
	Karcinom in situ dojke	5
	Karcinom in situ vrata maternice (cerviksa uterusa)	19
	Karcinom in situ ostalih i nespecificiranih spolnih organa	3
	Dobroćudna novotvorina dojke	113
	Lejomiom maternice	744
	Ostale dobroćudne novotvorine maternice	229
	Dobroćudna novotvorina jajnika (ovarija)	852
	Dobroćudna novotvorina ostalih i nespecificiranih ženskih spolnih organa	28
	Dobroćudna novotvorina mokraćnih organa	75
	Novotvorina ženskih spolnih organa nesigurne ili nepoznate prirode	-
	Novotvorina mokraćnih organa nesigurne i nepoznate prirode	-
	<b>Ukupno</b>	<b>2 329</b>
III Bolesti krvi i krvotvornog sustava te određene bolesti imun. sustava	Anemija zbog manjka željeza	117
	Druge bolesti krvi i krvotvornog sustava te određene bolesti imunološkog sustava	3
	<b>Ukupno</b>	<b>120</b>

Skupine bolesti ili stanja po MKB-10		Ukupno
IV Endokrine bolesti, bolesti prehrane i bolesti metabolizma	Poremećaji funkcije jajnika	404
	Poremećaji puberteta, neuvršteni drugamo	22
	Druge endokrine bolesti, bolesti pankreasa i bolesti metabolizma	256
	<b>Ukupno</b>	<b>682</b>
XII Bolesti kože i potkožnog tkiva	Bolesti kože i potkožnog tkiva	143
	<b>Ukupno</b>	<b>143</b>
XIV Bolesti genitourinarnog sustava	Upala mokraćnog mjehura (cistitis)	437
	Neuromuskularna disfunkcija mokraćnog mjehura, nesvrstana drugamo	2
	Drugi poremećaji mokraćnog mjehura	5
	Uretritis i uretralni sindrom	32
	Striktura (suženje) uretre	3
	Drugi poremećaji uretre	4
	Drugi poremećaji urinarnog sustava	202
	Benigna (dobročudna) displazija dojki	417
	Upalni poremećaji dojki	46
	Nespecificirana kvrga u dojka	47
	Drugi poremećaji dojki	42
	Salpingitis i ooforitis	199
	Upala maternice, osim vrata (cerviksa)	60
	Upala vrata maternice	1 108
	Druge zdjelične upale žena	53
	Bolesti Bartholinove žlijezde	78
	Druge upalne bolesti ženskih zdjeličnih organa	3 096
	Endometriozna	100
	Prolaps ženskih genitala	193
	Fistule koje zahvaćaju ženski spolni sustav	4
	Neupalni poremećaji ovarija, jajovoda i širokog ligamenta	144
	Polip ženskog spolnog sustava	634
	Drugi neupalni poremećaji maternice, izuzevši vrat	222
Erozija i ektropija vrata maternice	33	
Displazija vrata maternice	549	
Drugi neupalni poremećaji vrata maternice	18	
Drugi neupalni poremećaji rodnice, stidnice i međice	19	
Poremećaji menstruacije	2 243	
Drugo nenormalno materično i vaginalno krvarenje	348	
Bol i druga stanja povezana sa ženskim spolnim organima i menstrualnim ciklusom	247	
Menopauzalni i drugi perimenopauzalni poremećaji	2 861	
Žena s habitualnim pobačajima	165	
Ženska neplodnost	543	
Komplikacije povezane s umjetnom oplodnjom	17	
Poremećaji genitourinarnog sustava nakon postupka (operacija) neuvršteni drugamo	43	
<b>Ukupno</b>	<b>14 214</b>	

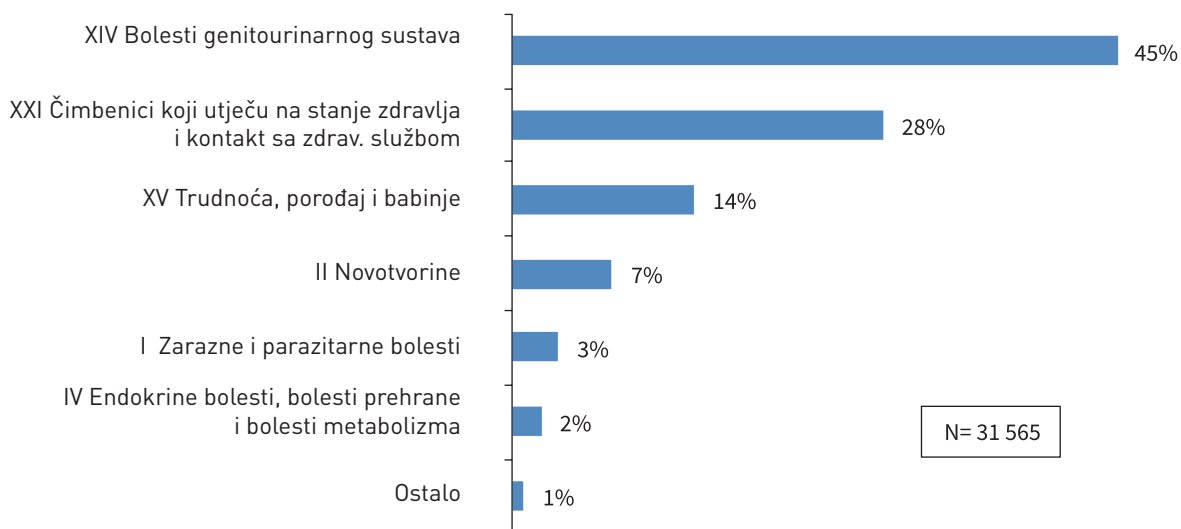
Skupine bolesti ili stanja po MKB-10		Ukupno
XV Trudnoća, porođaj i babinje	Izvanmaterična trudnoća	61
	Mola hydatidosa i ostali abnormalni produkti začeca	123
	Spontani pobačaj	209
	Legalno induciran (medicinski) pobačaj	15
	Ostali i nespecificirani pobačaj	40
	Komplikacije nakon pobačaja i izvanmaterične i molarne trudnoće	16
	Hipertenzija koja je i prije postojala, kao komplikacija trudnoće, porođaja i babinja	19
	Endemi u trudnoći (uzrokovani trudnoćom) i proteinurija bez hipertenzije	34
	Hipertenzija u trudnoći (uzrokovana trudnoćom)	45
	Eklampsija	7
	Hipertenzija u majke, nespecificirana	30
	Krvarenje u ranoj trudnoći	964
	Prekomjerno povraćanje u trudnoći (hyperemesis gravidarum)	538
	Bolesti vena kao komplikacije trudnoće	33
	Infekcija mokraćnog i spolnog sustava u trudnoći	820
	Dijabetes melitus (šećerna bolest) u trudnoći	66
	Ostale bolesti i koplikacije u trudnoći	46
	Višeplodna trudnoća	41
	Komplikacije specifične za višeplodnu trudnoću	3
	Zbrinjavanje majke zbog utvrđenog ili suspektnog nepravilnog stava fetusa	9
	Zbrinjavanje majke zbog poznate ili suspektne disproporcije	-
	Zbrinjavanje majke zbog poznate ili suspektne abnormalnosti zdjeličnih organa	30
	Zbrinjavanje majke zbog poznate ili suspektne abnormalnosti i oštećenja fetusa	46
	Zbrinjavanje majke zbog drugih poznatih ili suspektnih problema fetusa	38
	Poremećaji amnijske tekućine, ovojnica i posteljica	21
	Placentna praevia	6
	Prijevremeno odljuštenje posteljice (abruptio placentae)	2
	Krvarenje prije porođaja nesvrstano drugamo	151
	Lažni trudovi	29
	Produžena trudnoća	111
	Komplikacije porođaja i rađanja	186
	Jednoplodni spontani porođaj	236
	Višeplodni porođaj	-
	Sepsa u babinjama (puerperalna sepsa)	3
	Druge infekcije u babinjama	18
	Bolesti vena kao komplikacije babinja	-
	Porodnička embolija	-
	Komplikacije zbog anestezije u babinjama	-
	Komplikacije u babinjama nesvrstane drugamo	22
	Infekcije dojke i drugi poremećaji dojke i laktacije povezani s trudnoćom i porođajem	59
	Porodnička smrt nespecificirana uzroka	-
	Smrt zbog bilo kojeg porodničkog uzroka koja je nastupila više od 42 dana, ali manje od jedne godine nakon porođaja	-
Smrt zbog posljedica izravna porodničkog uzroka	-	
Infektivne i parazitarne bolesti majke koje su svrstane drugamo, kada kompliciraju trudnoću, porođaj i babinje	3	
Druge bolesti majke svrstane drugamo, kada kompliciraju trudnoću, porođaj i babinje	198	
<b>Ukupno</b>	<b>4 278</b>	

Skupine bolesti ili stanja po MKB-10		Ukupno
	Strano tijelo u genitourinarnom sustavu	18
XIX Ozljede, otrovanja i ostale posljedice vanjskih uzroka	Komplikacije genitourinarnih protetskih naprava, implantata i transplantata	-
	Druge ozljede, otrovanja i ostale posljedice vanjskih uzroka	1
	Porodnička i ginekološka sredstva povezana s nepovoljnim događajem	-
	<b>Ukupno</b>	<b>19</b>
	Postupci u vezi sa sprečavanjem neželjene trudnoće	2 430
	Postupci u vezi s oplodnjom	361
	Pregledi i testovi na trudnoću	441
	Trudnoća, slučajna (neplanirana)	61
XXI Čimbenici koji utječu na stanje zdravlja i kontakt sa zdravstvenom službom	Nadzor nad normalnom trudnoćom	2 355
	Nadzor nad visokorizičnom trudnoćom	595
	Antenatalni skrining (depistaža)	174
	Ishod porođaja	2
	Skrb i pretrage nakon porođaja	192
	Drugi čimbenici koji utječu na stanje zdravlja i kontakt sa zdravstvenom službom	2 103
	<b>Ukupno</b>	<b>8 714</b>
<b>Ukupno bolesti i stanja</b>		<b>31 565</b>

Izvor podataka: Godišnja izvješća djelatnosti zdravstvene zaštite žena

### Slika 5.5.3.

Vodeće skupine bolesti po MKB-10 utvrđene u djelatnosti zdravstvene zaštite žena u 2013. godini



## 5.6. Djelatnost za zaštitu i liječenje usta i zubi

**Tablica 5.6.1.**

Zdravstveni djelatnici u djelatnosti zdravstvene zaštite i liječenja usta i zubi u Zadarskoj županiji u 2013. godini

Lokacija ustanova-ordinacija dentalne medicine	Doktori dentalne medicine	Specijalisti		Viši RTG tehničari	Zubni tehničari SSS	Zubni asistenti VŠS	Zubni asistenti SSS	Zubni asistenti NSS
		Dječja i prev.	Ostali					
<b>Ordinacije s ugovorom sa HZZO-om - ukupno</b>	<b>77</b>	<b>1</b>	<b>4</b>	<b>2</b>	<b>6</b>	<b>2</b>	<b>79</b>	<b>1</b>
<b>Dom zdravlja Zadarske županije - ukupno</b>	<b>14</b>	<b>-</b>	<b>3</b>	<b>2</b>	<b>-</b>	<b>-</b>	<b>16</b>	<b>1</b>
Biograd n/M	1	-	-	-	-	-	1	-
Nevidane	1	-	-	-	-	-	1	-
Obrovac	1	-	-	-	-	-	1	-
Posedarje	1	-	-	-	-	-	1	-
Polača	1	-	-	-	-	-	1	-
Ražanac	1	-	-	-	-	-	1	-
Sali	1	-	-	-	-	-	1	-
Starigrad	1	-	-	-	-	-	1	-
Stankovci	1	-	-	-	-	-	1	-
Zadar	5	-	3	2	-	-	7	1
<b>Privatne ordinacije dentalne medicine s ugovorom s HZZO-om - ukupno</b>	<b>63</b>	<b>1</b>	<b>1</b>	<b>-</b>	<b>6</b>	<b>2</b>	<b>63</b>	<b>-</b>
Benkovac	4	-	-	-	-	-	4	-
Biograd n/M	3	-	-	-	-	-	3	-
Bibinje	2	-	-	-	-	-	2	-
Galovac	1	-	-	-	-	-	1	-
Gračac	2	-	-	-	-	-	2	-
Jasenice	1	-	-	-	-	-	1	-
Nin	1	-	-	-	-	-	1	-
Novigrad	1	-	-	-	-	-	1	-
Pakoštane	1	-	-	-	-	-	1	-
Pag	1	-	-	-	-	-	1	-
Poličnik	2	-	-	-	-	-	2	-
Povljana	2	-	-	-	-	-	2	-
Preko	1	-	-	-	-	-	1	-
Privlaka	2	-	-	-	-	-	2	-
Sukošan	1	-	-	-	-	-	1	-
Sv. Filip i Jakov	2	-	-	-	-	-	2	-
Škabrnja	1	-	-	-	-	-	1	-
Vir	1	-	-	-	-	-	1	-
Vrsi	1	-	-	-	-	-	1	-
Zadar	1	-	-	-	-	-	1	-
Zemunik Donji	31	1	1	-	6	2	31	-
<b>Privatne ordinacije dentalne medicine bez ugovora s HZZO-om - ukupno</b>	<b>1</b>	<b>-</b>	<b>-</b>	<b>-</b>	<b>-</b>	<b>-</b>	<b>1</b>	<b>-</b>

Lokacija ustanova-ordinacija dentalne medicine	Doktori dentalne medicine	Specijalisti		Viši RTG tehničari	Zubni tehničari SSS	Zubni asistenti VŠS	Zubni asistenti SSS	Zubni asistenti NSS
		Dječja i prev.	Ostali					
Biograd n/M	33	-	3	-	-	1	14	-
Kali	3	-	-	-	-	-	-	-
Pag	1	-	-	-	-	-	-	-
Sukošan	1	-	-	-	-	-	-	-
Tkon	1	-	-	-	-	-	-	-
Zadar	27	-	3	-	-	1	14	-
<b>Sveukupno Županija</b>	<b>110</b>	<b>1</b>	<b>7</b>	<b>2</b>	<b>6</b>	<b>3</b>	<b>93</b>	<b>-</b>

Izvor podataka: Godišnje izvješće djelatnosti za zaštitu usta i zubi

**Tablica 5.6.2.**

Broj osiguranika, korisnika, posjeta, sist. pregleda i obavljenih radova u djelatnosti zdravstvene zaštite i liječenja usta i zubi u Zadarskoj županiji u 2013. godini - ordinacije s ugovorom s HZZO-om

Lokacija ustanova-ordinacija dentalne medicine	Osobe u skrbi	Koristilo zdravst. zaštitu	Posjeti	Sistem. pregledi	Postupci			
					Plombirani zubi	Izvađeni zubi	Protetski radovi	Liječenje mek. tkiva us. šuplj.
<b>Dom zdravlja Zadarske županije - ukupno</b>	<b>24 445</b>	<b>12 117</b>	<b>39 761</b>	<b>7 732</b>	<b>12 331</b>	<b>4 567</b>	<b>997</b>	<b>2 226</b>
Biograd n/M	2 218	1 625	2 884	2 097	761	147	34	266
Nevidane	1 377	650	1 763	619	787	133	39	91
Obrovac	1 420	506	1 811	399	658	248	86	56
Polača	1 131	451	1 882	413	558	72	40	286
Posedarje	1 803	762	2 444	571	953	332	72	149
Ražanac	1 504	674	1 924	279	827	265	57	71
Sali	709	219	825	157	289	74	20	98
Stankovci	1 471	545	2 042	462	674	65	25	10
Starigrad	1 461	568	1 705	88	520	159	68	265
Zadar	11 351	6 117	22 481	2 647	6 304	3 072	556	934
<b>Privatne ordinacije dentalne medicine s ugovorom s HZZO-om - ukupno</b>	<b>122 812</b>	<b>56 516</b>	<b>172 066</b>	<b>52 505</b>	<b>70 459</b>	<b>15 461</b>	<b>4 250</b>	<b>11 420</b>
Benkovac	8 185	3 773	12 141	2 481	5 031	1 551	259	1 505
Bibinje	4 270	1 711	5 208	1 247	2 714	407	131	524
Biograd n/M	7 389	3 319	9 141	2 597	3 535	860	150	1 198
Galovac	1 806	911	3 252	1 375	914	109	17	25
Gračac	4 012	1 245	4 335	1 065	1 181	385	123	189
Jasenice	1 756	781	2 320	1 031	958	294	123	217
Nin	1 811	728	2 290	862	820	407	71	387
Novigrad	1 854	734	3 265	626	788	158	63	31
Obrovac	911	391	1 428	501	680	202	95	16
Pag	3 206	1 702	5 136	1 166	2 236	471	162	282
Pakoštane	2 146	1 119	3 131	64	1 199	334	82	239
Poličnik + Murvica	5 116	2 591	8 142	2 100	3 701	645	43	352

Lokacija ustanova-ordinacija dentalne medicine	Osobe u skrbi	Koristilo zdravst. zaštitu	Posjeti	Sistem. pregledi	Postupci			
					Plombirani zubi	Izvađeni zubi	Protetski radovi	Liječenje mek. tkiva us. šuplj.
Povljana	799	448	1 403	202	880	121	52	321
Preko	3 948	1 465	4 424	1 109	3 004	499	145	154
Privlaka	1 799	847	2 615	927	859	194	133	115
Sukošan	2 465	1 255	4 660	1 485	1 399	290	115	139
Sv. Filip i Jakov	1 374	537	1 370	354	663	307	16	67
Škabrnja	1 239	420	1 234	490	252	216	33	143
Vir	1 211	420	1 185	471	451	165	38	12
Vrsi	1 482	758	1 941	596	492	100	47	136
Zadar	65 104	30 866	91 460	31 666	38 172	7 472	2 329	5 252
Zemunik Donji	929	495	1 985	90	530	274	23	116
<b>Ukupno Zadarska Županija</b>	<b>147 257</b>	<b>68 633</b>	<b>211 827</b>	<b>60 237</b>	<b>82 790</b>	<b>20 028</b>	<b>5 247</b>	<b>13 646</b>

Izvor podataka: Godišnje izvješće djelatnosti za zaštitu usta i zubi

**Tablica 5.6.3.**

Broj osiguranika, korisnika, posjeta, sist. pregleda i obavljenih radova u djelatnosti zdravstvene zaštite i liječenja usta i zubi djece predškolske dobi (0-6 god.) u Zadarskoj županiji u 2013. godini - ordinacije s ugovorom s HZZO-om

Lokacija ustanova-ordinacija dentalne medicine	Osobe u skrbi	Koristilo zdravst. zaštitu	Posjeti	Sistem. pregledi	Postupci			
					Plombirani zubi	Izvađeni zubi	Protetski radovi	Liječenje mek. tkiva us. šuplj.
<b>Dom zdravlja Zadarske županije - ukupno</b>	<b>445</b>	<b>347</b>	<b>852</b>	<b>337</b>	<b>281</b>	<b>65</b>	<b>-</b>	<b>20</b>
Biograd n/M	30	18	36	48	8	22	-	5
Nevidane	39	39	105	40	70	1	-	1
Obrovac	37	16	41	17	9	4	-	-
Polača	19	19	75	16	14	5	-	7
Posedarje	61	43	73	44	10	4	-	2
Ražanac	34	28	72	10	31	5	-	-
Sali	2	2	6	1	6	-	-	2
Stankovci	42	27	78	22	18	5	-	2
Starigrad	29	20	61	35	13	-	-	-
Zadar	152	135	305	104	102	19	-	1
<b>Privatne ordinacije dentalne medicine s ugovorom s HZZO-om - ukupno</b>	<b>3 750</b>	<b>3 048</b>	<b>8 365</b>	<b>3 400</b>	<b>2 955</b>	<b>552</b>	<b>7</b>	<b>279</b>
Benkovac	287	253	646	191	244	62	-	47
Bibinje	219	145	410	130	159	11	-	9
Biograd n/M	245	235	808	236	264	49	-	55
Galovac	107	70	210	199	60	5	-	1
Gračac	101	101	54	116	44	40	7	2
Jasenice	56	44	97	54	56	12	-	11

Lokacija ustanova-ordinacija dentalne medicine	Osobe u skrbi	Koristilo zdravst. zaštitu	Posjeti	Sistem. pregledi	Postupci			
					Plombirani zubi	Izvađeni zubi	Protetski radovi	Liječenje mek. tkiva us. šuplj.
Nin	28	28	68	35	19	8	-	7
Novigrad	30	25	46	33	2	3	-	
Obrovac	64	13	19	11	2	5	-	61
Pag	68	68	208	39	52	32	-	7
Pakoštane	68	68	209	66	64	29	-	3
Poličnik	249	218	747	205	327	40	-	
Povljana	18	18	34	9	6	3	-	1
Preko	75	57	157	66	70	2	-	1
Privlaka	77	56	130	74	38	8	-	8
Sukošan	160	98	236	119	57	10	-	5
Sv. Filip i Jakov	41	32	82	28	27	21	-	1
Škabrnja	33	24	35	14	-	6	-	
Vir	21	15	26	15	10	3	-	
Vrsi	58	45	135	38	25	1	-	
Zadar	1 726	1 419	3 916	1 693	1 388	200	-	57
Zemunik Donji	19	16	92	29	41	2	-	3
<b>Ukupno Zadarska Županija</b>	<b>4 195</b>	<b>3 395</b>	<b>9 217</b>	<b>3 737</b>	<b>3 236</b>	<b>617</b>	<b>7</b>	<b>299</b>

Izvor podataka: Godišnje izvješće djelatnosti za zaštitu usta i zubi

**Tablica 5.6.4.**

Broj osiguranika, korisnika, posjeta, sist. pregleda i obavljenih radova u djelatnosti zdravstvene zaštite i liječenja usta i zubi školske djece (7-19 god.) u Zadarskoj županiji u 2013. godini - ordinacije s ugovorom s HZZO-om

Lokacija ustanova-ordinacija dentalne medicine	Osobe u skrbi	Koristilo zdravst. zaštitu	Posjeti	Sistem. pregledi	Postupci			
					Plombirani zubi	Izvađeni zubi	Protetski radovi	Liječenje mek. tkiva us. šuplj.
<b>Dom zdravlja Zadarske županije - ukupno</b>	<b>4 108</b>	<b>2 986</b>	<b>15 827</b>	<b>1 883</b>	<b>2 297</b>	<b>591</b>	<b>263</b>	<b>228</b>
Biograd n/M	466	312	1 022	612	312	32	-	91
Nevidane	206	137	361	130	181	10	-	20
Obrovac	198	113	462	122	170	14	-	3
Polača	212	128	551	131	122	32	-	23
Posedarje	253	150	488	120	293	13	-	13
Ražanac	176	103	294	45	142	23	-	2
Sali	58	23	59	17	22	2	-	-
Stankovci	244	134	484	122	166	15	-	2
Starigrad	195	115	325	166	116	31	-	20
Zadar	2 100	1 771	11 781	418	773	419	263	54
<b>Privatne ordinacije dentalne medicine s ugovorom s HZZO-om - ukupno</b>	<b>20 102</b>	<b>12 573</b>	<b>38 527</b>	<b>11 734</b>	<b>16 130</b>	<b>2 650</b>	<b>79</b>	<b>1 150</b>

Izvor podataka: Godišnje izvješće djelatnosti za zaštitu usta i zubi



Lokacija ustanova-ordinacija dentalne medicine	Osobe u skrbi	Koristilo zdravst. zaštitu	Posjeti	Sistem. pregledi	Postupci			
					Plombirani zubi	Izvađeni zubi	Protetski radovi	Liječenje mek. tkiva us. šuplj.
Benkovac	1 682	1 128	3 828	781	1 992	365	-	261
Bibinje	802	420	1 272	342	783	67	-	78
Biograd n/M	1 380	804	2 457	625	861	226	-	145
Galovac	369	231	775	401	320	41	-	2
Gračac	740	346	1 339	330	407	84	-	24
Jasenice	321	175	569	256	221	98	-	26
Nin	195	113	341	126	179	36	-	47
Novigrad	323	177	597	194	174	23	-	4
Obrovac	131	71	287	106	186	16	-	1
Pag	414	294	815	258	378	71	-	13
Pakoštane	406	260	670	216	283	67	-	9
Poličnik	1 140	728	2 327	663	1 269	191	-	15
Povljana	71	53	121	20	78	9	-	24
Preko	457	284	1 070	224	891	37	-	13
Privlaka	298	180	544	210	228	41	-	6
Sukošan	429	282	1 036	366	241	67	-	20
Sv. Filip i Jakov	203	130	327	61	164	88	-	2
Škabrnja	214	115	370	110	71	24	-	16
Vir	154	71	205	89	83	10	-	2
Vrsi	174	101	283	94	189	9	-	3
Zadar	10 068	6 527	18 869	6 104	7 023	1 066	79	431
Zemunik Donji	131	83	425	158	109	14	-	8
<b>Ukupno Zadarska Županija</b>	<b>24 210</b>	<b>15 559</b>	<b>54 354</b>	<b>13 617</b>	<b>18 427</b>	<b>3 241</b>	<b>342</b>	<b>1 378</b>

Izvor podataka: Godišnje izvješće djelatnosti za zaštitu usta i zubi

**Tablica 5.6.5.**

Broj osiguranika, korisnika, posjeta, sist. pregleda i obavljenih radova u djelatnosti zdravstvene zaštite i liječenja usta i zubi za odrasle (20-64 god.) u Zadarskoj županiji u 2013. godini - ordinacije s ugovorom s HZZO-om

Lokacija ustanova-ordinacija dentalne medicine	Osobe u skrbi	Koristilo zdravst. zaštitu	Posjeti	Sistem. pregledi	Postupci			
					Plombirani zubi	Izvađeni zubi	Protetski radovi	Liječenje mek. tkiva us. šuplj.
<b>Dom zdravlja Zadarske županije - ukupno</b>	<b>13 681</b>	<b>6 682</b>	<b>16 609</b>	<b>4 712</b>	<b>7 226</b>	<b>2 633</b>	<b>381</b>	<b>1 278</b>
Biograd n/M	1 420	1 080	1 350	1 121	408	82	22	112
Nevidane	730	348	918	325	435	85	17	52
Obrovac	772	268	960	200	398	115	44	36
Polača	633	231	969	210	369	18	19	149
Posedarje	930	385	1 095	280	107	145	33	70
Ražanac	840	384	1 099	163	491	145	31	51
Sali	385	122	460	90	204	42	8	43
Stankovci	773	272	1 090	225	406	30	13	5
Starigrad	813	320	969	495	327	71	44	200
Zadar	6 385	3 272	7 699	1 603	4 081	1 900	150	560

Lokacija ustanova-ordinacija dentalne medicine	Osobe u skrbi	Koristilo zdravst. zaštitu	Posjeti	Sistem. pregledi	Postupci			
					Plombirani zubi	Izvađeni zubi	Protetski radovi	Liječenje mek. tkiva us. šuplj.
<b>Privatne ordinacije dentalne medicine s ugovorom s HZZO-om - ukupno</b>	<b>75 206</b>	<b>33 155</b>	<b>96 968</b>	<b>28 796</b>	<b>44 267</b>	<b>7 840</b>	<b>2 230</b>	<b>7 246</b>
Benkovac	4 590	1 901	6 231	1 220	2 530	742	161	745
Bibinje	2 645	952	2 912	666	1 530	218	78	357
Biograd n/M	4 457	1 841	4 862	1 409	2 161	397	87	720
Galovac	1 064	513	1 923	672	443	51	15	20
Gračac	2 164	696	2 417	593	712	185	84	135
Jasenice	1 127	479	1 438	627	622	142	74	158
Nin	1 049	407	1 382	488	514	217	41	257
Novigrad	1 004	373	1 205	286	465	76	32	16
Obrovac	498	233	888	326	428	105	43	13
Pag	1 924	1 072	3 335	706	1 564	71	89	172
Pakoštane	1 308	663	1 840	471	762	150	53	176
Poličnik	3 133	1 440	4 444	1 086	1 937	296	33	256
Povljana	493	276	950	135	666	73	30	215
Preko	2 262	803	2 353	575	1 705	237	61	103
Privlaka	1 009	490	1 539	514	519	94	100	68
Sukošan	1 423	699	224	811	949	143	60	92
Sv. Filip i Jakov	932	317	829	232	451	113	9	53
Škabrnja	760	226	697	350	156	155	20	97
Vir	707	242	705	228	278	102	11	7
Vrsi	884	412	1 182	387	310	61	28	71
Zadar	41 278	18 813	54 536	16 441	25 243	4 059	1 102	3 447
Zemunik Donji	495	307	1 076	573	322	153	19	68
<b>Ukupno Zadarska Županija</b>	<b>88 887</b>	<b>39 837</b>	<b>113 577</b>	<b>33 508</b>	<b>51 493</b>	<b>10 473</b>	<b>2 611</b>	<b>8 524</b>

Izvor podataka: Godišnje izvješće djelatnosti za zaštitu usta i zubi

#### Tablica 5.6.6.

Broj osiguranika, korisnika, posjeta, sist. pregleda i obavljenih radova u djelatnosti zdravstvene zaštite i liječenja usta i zubi starije dobi (65 god. i više) u Zadarskoj županiji u 2013. godini - ordinacije s ugovorom s HZZO-om

Lokacija ustanova-ordinacija dentalne medicine	Osobe u skrbi	Koristilo zdravst. zaštitu	Posjeti	Sistem. pregledi	Postupci			
					Plombirani zubi	Izvađeni zubi	Protetski radovi	Liječenje mek. tkiva us. šuplj.
<b>Dom zdravlja Zadarske županije - ukupno</b>	<b>6 211</b>	<b>2 102</b>	<b>6 473</b>	<b>1 600</b>	<b>2 237</b>	<b>1 380</b>	<b>353</b>	<b>700</b>
Biograd n/M	302	215	476	316	33	113	12	58
Nevidane	402	126	379	124	101	37	22	18
Obrovac	413	109	348	60	81	115	42	17
Polača	267	73	287	56	53	17	21	107
Posedarje	559	184	788	127	243	170	39	64
Ražanac	454	159	459	61	163	92	26	18
Sali	264	72	300	49	57	30	12	53
Stankovci	412	112	390	93	94	15	12	1
Starigrad	424	113	350	192	64	57	24	45
Zadar	2 714	939	2 696	522	1 348	734	143	319

Lokacija ustanova-ordinacija dentalne medicine	Osobe u skrbi	Koristilo zdravst. zaštitu	Posjeti	Sistem. pregledi	Postupci			
					Plombirani zubi	Izvađeni zubi	Protetski radovi	Liječenje mek. tkiva us. šuplj.
<b>Privatne ordinacije dentalne medicine s ugovorom s HZZO-om - ukupno</b>	<b>23 744</b>	<b>7 787</b>	<b>25 080</b>	<b>6 930</b>	<b>7 241</b>	<b>6 935</b>	<b>2 058</b>	<b>2 806</b>
Benkovac	1 616	491	1 536	289	265	182	261	452
Bibinje	604	194	614	109	242	111	53	80
Biograd n/M	1 307	439	1 250	327	249	188	63	278
Galovac	266	97	344	103	91	12	2	2
Gračac	1 007	149	463	98	52	109	39	28
Jasenice	252	83	216	94	59	42	51	22
Nin	539	180	499	213	108	196	30	76
Novigrad	497	159	517	113	147	56	31	11
Obrovac	218	74	234	58	64	76	52	2
Pag	800	268	778	163	242	100	73	90
Pakoštane	364	128	412	72	90	88	29	51
Poličnik	594	205	624	146	168	118	10	81
Povljana	217	101	298	38	130	36	22	81
Preko	1 154	321	844	244	338	123	84	37
Privlaka	415	121	402	129	74	51	33	33
Sukošan	453	176	664	189	152	70	55	22
Sv. Filip i Jakov	198	58	132	33	21	85	7	11
Škabrnja	232	55	132	16	25	31	13	30
Vir	329	92	249	139	80	42	27	3
Vrsi	366	200	341	77	68	29	19	62
Zadar	12 032	4 107	14 139	4 119	4 518	5 085	1 100	1 317
Zemunik Donji	284	89	392	161	58	105	4	37
<b>Ukupno Zadarska Županija</b>	<b>29 955</b>	<b>9 889</b>	<b>31 553</b>	<b>8 530</b>	<b>9 478</b>	<b>8 315</b>	<b>2 411</b>	<b>3 506</b>

Izvor podataka: Godišnje izvješće djelatnosti za zaštitu usta i zubi

### Tablica 5.6.7.

Broj osiguranika, korisnika, posjeta, sist. pregleda i obavljenih radova u djelatnosti zdravstvene zaštite i liječenja usta i zubi u Zadarskoj županiji u 2013. godini - ordinacije bez ugovora s HZZO-om

Lokacija ordinacija dentalne medicine	Osobe u skrbi	Koristilo zdravst. zaštitu	Posjeti	Sistem. pregledi	Postupci			
					Plombirani zubi	Izvađeni zubi	Protetski radovi	Liječenje mek. tkiva us. šupljine
Biograd n/M	728	728	1 391	699	562	160	66	121
Kali	119	119	364	119	224	97	16	27
Pag	367	367	536	297	269	44	27	5
Sukošan	-	-	-	-	-	-	-	-
Zadar	9 873	9 873	24 387	8 590	13 626	1 856	1 510	1 086
Tkon	10	10	13	3	7	1	-	1
<b>Ukupno Zadarska županija</b>	<b>11 097</b>	<b>11 097</b>	<b>26 691</b>	<b>9 708</b>	<b>14 688</b>	<b>2 158</b>	<b>1 619</b>	<b>1 240</b>

**Tablica 5.6.8.**

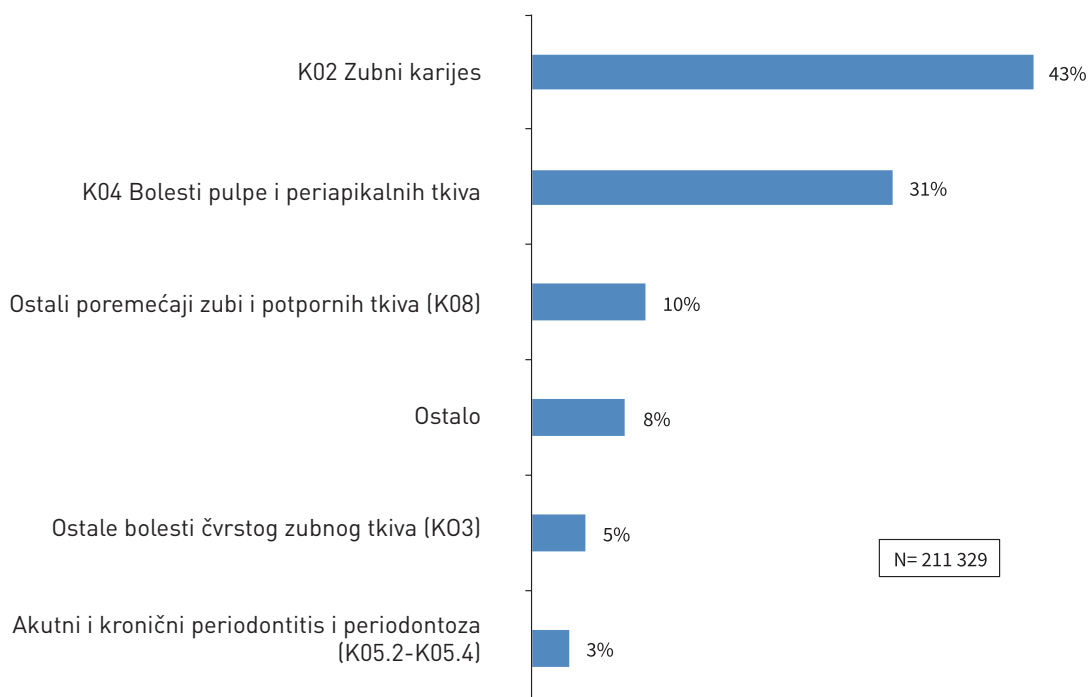
Bolesti i stanja utvrđene u djelatnosti zdravstvene zaštite i liječenja usta i zubi u Zadarskoj županiji u 2013. godini - ordinacije sa i bez ugovora s HZZO-om

Šifra	Skupine bolesti ili stanja po MKB-10	Dobne skupine				Ukupno
		≤6	7-19	20-64	≥65	
K00	Poremećaji u razvoju i nicanju zubi	468	1 785	416	4	2 673
K01	Zadržani (retinirani) i uklješteni (impaktirani) zubi	43	428	994	39	1 504
K02	Zubni karijes	5 956	25 097	52 205	7 802	91 060
K03	Ostale bolesti čvrstog zubnog tkiva	350	1 348	6 894	1 212	9 804
K04	Bolesti pulpe i periapikalnih tkiva	2 447	11 741	41 591	9 865	65 644
K05.0-K05.1	Akutni i kronični gingivitis	33	477	2 367	915	3 792
K05.2-K05.4	Akutni i kronični periodontitis i periodontoza	15	256	4 471	2 067	6 809
K05.5-K05.6	Ostale periodontalne bolesti	-	3	56	54	113
K06	Ostali poremećaji gingive i bezuboga alveolarnog grebena	-	26	310	150	486
K07	Dentofacijalne nepravilnosti (uključujući malokluziju)	171	4 814	773	105	5 863
K08	Ostali poremećaji zubi i potpornih struktura	195	1 540	11 339	7 806	20 880
K09	Ciste oralnog područja koje nisu svrstane drugamo		20	211	26	257
K10	Ostale bolesti čeljusti	20	75	857	310	1 262
K11	Bolesti žlijezda slinovnica	1	4	50	19	74
K12	Stomatitis i srodna oštećenja	34	75	442	285	836
K13	Ostale bolesti usana i oralne sluznice	11	17	121	76	225
K14	Bolesti jezika	-	2	23	22	47
<b>Ukupno bolesti i stanja</b>		<b>9 744</b>	<b>47 708</b>	<b>123 120</b>	<b>30 757</b>	<b>211 329</b>

Izvor podataka: Godišnje izvješće djelatnosti za zaštitu usta i zubi

**Slika 5.6.1.**

Vodeće skupine bolesti po MKB-10 utvrđene u djelatnosti za zaštitu i liječenje usta i zubi u Zadarskoj županiji u 2013. godini



## 5.7. Djelatnost hitne medicinske pomoći

**Tablica 5.7.1.**

Broj timova i zdravstvenih djelatnika u djelatnosti hitne medicinske pomoći u Zadarskoj županiji u 2013. godini

Ustanova - ordinacija	Broj timova	Dr. med.		Medicinske sestre	
		Ukupno	Od toga specijalisti	Više	Srednje
Hitna medicinska pomoć Zadar	11	11	-	1	28
Benkovac	-	-	-	1	11
Biograd n/M	3	3	-	-	9
Nin	-	-	-	-	10
Obrovac	-	-	-	-	2
Pag	3	3	-	-	9
Gračac	-	-	-	1	9
Kali	3	3	-	1	6
Posedarje	-	-	-	-	2
Poličnik	3	3	-	1	6
Starigrad	-	-	-	1	9
<b>Ukupno Zadarska županija</b>	<b>23</b>	<b>23</b>	<b>-</b>	<b>6</b>	<b>101</b>

Napomena: U općinama i ordinacijama ( Sali, Veli Iž, i Silba ) bez stalno zaposlenih timova hitna med. pomoć se provodi kroz dežurstvo i pripravnost doktora, najčešće iz djelatnosti opće medicine.

U ukupnom broju djelatnika nalaze se djelatnici sanitetskog prijevoza Doma zdravlja Zadarske županije.

Izvor podataka: Godišnje izvješće djelatnosti hitne medicinske pomoći

**Tablica 5.7.2.**

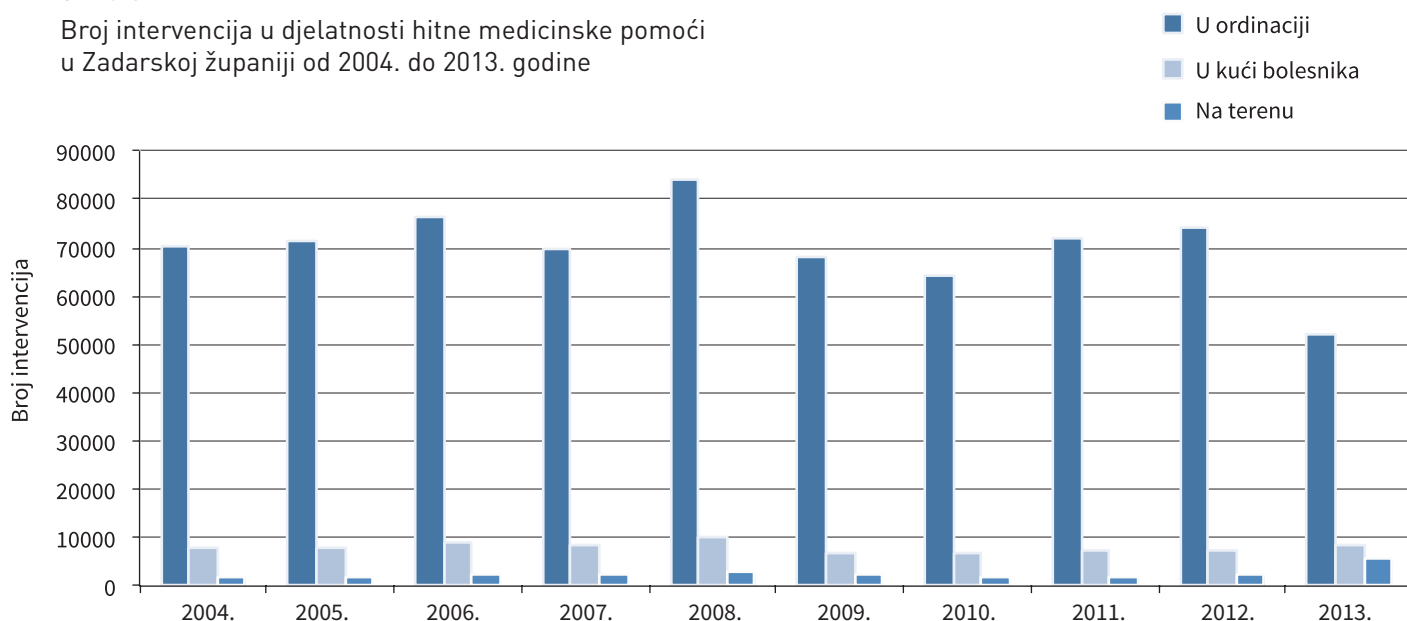
Broj stanovnika za koje se osigurava hitna medicinska pomoć i broj intervencija u djelatnosti hitne medicinske pomoći u Zadarskoj županiji u 2013. godini

Lokacija ustanova-ordinacija	Broj stanovnika za koje se osigurava HMP	Broj intervencija		
		U ordinaciji	U kući bolesnika	Na terenu
Hitna medicinska pomoć Zadar	89 500	25 091	3 696	2 848
Iž Veli POOM	600	144	47	27
Posedarje	2 500	-	95	51
Sali POOM	3 100	235	198	17
Silba POOM	600	128	172	8
Benkovac	12 000	5 495	890	341
Biograd n/M	15 500	9 388	683	594
Nin	8 500	417	558	370
Pag	5 500	4 974	379	200
Gračac	5 100	1 057	337	216
Kali	10 000	2 257	649	295
Poličnik	12 000	2 112	778	363
Starigrad	5 500	873	289	170
<b>Ukupno Zadarska županija</b>	<b>170 400</b>	<b>52 171</b>	<b>8 771</b>	<b>5 500</b>

Izvor podataka: Godišnje izvješće djelatnosti hitne medicinske pomoći

**Slika 5.7.1.**

Broj intervencija u djelatnosti hitne medicinske pomoći u Zadarskoj županiji od 2004. do 2013. godine

**Tablica 5.7.3.**

Bolesti i stanja utvrđene u djelatnosti hitne medicinske pomoći u Zadarskoj županiji u 2013. godini

Skupine bolesti ili stanja po MKB - 10	Dobne skupine				Ukupno
	0≤6	7-19	20-64	≥65	
Zarazne bolesti probavnog sustava	121	178	441	123	863
Tuberkuloza dišnih puteva	-	-	2	-	2
Tuberkuloza drugih organa	-	-	-	-	-
Hripavac (pertussis)	1	-	-	-	1
Šarlah (scarlatina)	9	5	-	-	14
Druge bakterijske bolesti (osim A 37 i A 38)	2	-	34	16	52
I Zarazne i parazitarne bolesti					
Sifilis	-	-	-	-	-
Gonokokna infekcija	-	-	-	-	-
Varicela, morbili i rubeola	59	35	29	-	123
Bolest uzrokovana HIV-om	-	-	-	-	-
Kandidijaza	5	1	6	2	14
Helmintijaze	3	7	1	-	11
Ostale zarazne i parazitarne bolesti	142	172	396	137	847
<b>Ukupno</b>	<b>342</b>	<b>398</b>	<b>909</b>	<b>278</b>	<b>1 927</b>
II Novotvorine					
Zloćudna novotvorina želuca	-	-	5	5	10
Zloćudna novotvorina završnog debelog crijeva (rektuma)	-	-	4	23	27
Zloćudna novotvorina dušnika (traheje), dušnice (bronha) i pluća	-	-	44	63	107
Zloćudni melanom kože	-	-	7	-	7
Zloćudna novotvorina dojke	-	-	33	16	49
Zloćudna novotvorina vrata maternice	-	-	4	4	8
Zloćudne novotvorine limfnoga, hematopoeznoga i srodnog tkiva	1	2	11	7	21
Ostale zloćudne novotvorine	3	1	173	218	395
Novotvorine in situ i dobroćudne nepoznate prirode	3	9	72	32	116
<b>Ukupno</b>	<b>7</b>	<b>12</b>	<b>353</b>	<b>368</b>	<b>740</b>

Skupine bolesti ili stanja po MKB - 10		Dobne skupine				Ukupno
		0≤6	7-19	20-64	≥65	
III Bolesti krvotvornog sustava te određene bolesti imun. sustava	Anemije zbog manjka željeza	-	2	19	6	27
	Druge bolesti krvi i krvotvornog sustava	-	1	12	11	24
	Neki poremećaji imunološkog sustava	-	-	-	-	-
	<b>Ukupno</b>	<b>-</b>	<b>3</b>	<b>31</b>	<b>17</b>	<b>51</b>
IV Endokrine bolesti, bolesti prehrane i bolesti metabolizma	Poremećaji štitnjače	-	1	26	6	33
	Dijabetes melitus	-	3	60	114	177
	Pretilost	-	-	-	-	-
	Ostale endokrine bolesti, bolesti prehrane i bolesti metabolizma	2	12	82	106	202
	<b>Ukupno</b>	<b>2</b>	<b>16</b>	<b>168</b>	<b>226</b>	<b>412</b>
V Duševni poremećaji i poremećaji ponašanja	Demencija	-	-	2	74	76
	Duševni poremećaji i poremećaji ponašanja uzrokovani uzimanjem alkohola	-	28	135	22	185
	Duševni poremećaji i poremećaji ponašanja uzrokovani psihoaktivnim tvarima	-	6	87	-	93
	Shizofrenija, shizotipni i sumanutni poremećaji	-	9	173	24	206
	Neuroze i afektivni poremećaji povezani sa stresom i somatoformni poremećaji	-	18	239	84	341
	Duševna zaostalost	-	-	4	-	4
	Ostali duševni poremećaji i poremećaji ponašanja	1	35	717	170	923
	<b>Ukupno</b>	<b>1</b>	<b>96</b>	<b>1 357</b>	<b>374</b>	<b>1 828</b>
VI Bolesti živčanog sustava	Ekstrapiramidalni i poremećaji kretanja	-	-	-	15	15
	Epilepsija	5	49	162	57	273
	Migrena i ostali sindromi glavobolje	2	24	229	26	281
	Cerebralna paraliza i ostali paralitični sindromi	-	-	3	1	4
	Ostale bolesti i poremećaji živčanog sustava	1	16	225	256	498
<b>Ukupno</b>	<b>8</b>	<b>89</b>	<b>619</b>	<b>355</b>	<b>1 071</b>	
VII Bolesti oka i očnih adneksa	Konjuktivitis	101	119	368	91	679
	Katarakta i druge bolesti leće	-	-	2	18	20
	Glaukom	-	-	9	9	18
	Strabizam	-	1	-	-	1
	Poremećaji refrakcije i akomodacije	-	-	1	-	1
	Ostale bolesti oka i adneksa	49	90	455	196	790
<b>Ukupno</b>	<b>150</b>	<b>210</b>	<b>835</b>	<b>314</b>	<b>1 509</b>	
VIII Bolesti uha i mastoidnog nastavka	Upala srednjeg uha i druge bolesti srednjeg uha i mastoida	287	236	304	43	870
	Oštećenje sluha	-	1	3	1	5
	Ostale bolesti uha i mastoidnog tkiva	316	499	1 012	217	2 044
	<b>Ukupno</b>	<b>603</b>	<b>736</b>	<b>1 319</b>	<b>261</b>	<b>2 919</b>
IX Bolesti cirkulacijskog sustava	Akutna reumatska groznica	-	-	-	-	-
	Kronične reumatske srčane bolesti	-	-	-	-	-
	Hipertenzivne bolesti	-	5	1 016	1 268	2 289
	Akutni infarkt miokarda	-	-	64	94	158
	Druge ishemične bolesti srca	-	3	122	193	318
	Druge srčane bolesti	-	10	188	549	747
	Cerebrovaskularni inzult	-	-	57	321	378
	Druge cerebrovaskularne bolesti	-	-	1	6	7
	Posljedice cerebrovaskularne bolesti	-	-	2	11	13
	Ateroskleroza	-	-	-	4	4
	Bolesti vena (embolija, tromboza, varices)	-	3	64	79	146
	Ostale bolesti cirkulacijskog sustava	4	13	309	426	752
<b>Ukupno</b>	<b>4</b>	<b>34</b>	<b>1 823</b>	<b>2 951</b>	<b>4 812</b>	

Skupine bolesti ili stanja po MKB - 10		Dobne skupine				
		0≤6	7-19	20-64	≥65	Ukupno
X Bolesti dišnog sustava	Akutne infekcije gornjeg dišnog sustava	1 375	1 172	1 421	176	4 144
	Gripa (influenca)	1	5	8	2	-
	Pneumonija	16	29	128	144	317
	Akutni bronhitis i akutni bronhiolitis	188	135	211	155	689
	Bronhitis, emfizem, astma i druge kronične opstruktivne bolesti pluća	41	23	106	238	408
	Plućne bolesti uzrokovane vanjskim agensima pneumokonioze	-	-	-	-	-
	Ostale bolesti dišnog sustava	133	175	552	396	1 256
	<b>Ukupno</b>	<b>1 754</b>	<b>1 539</b>	<b>2 426</b>	<b>1 111</b>	<b>6 830</b>
XI Bolesti probavnog sustava	Bolesti usne šupljine, žlijezda slinovnica i čeljusti	28	57	352	48	-
	Ulkus želuca i duodenuma (gastroduodenalni)	-	-	17	22	39
	Akutna upala crvuljka (apendicitis)	3	25	32	8	-
	Preponska kila (ingvinalna hernija)	8	-	16	22	46
	Ostale hernije trbušne šupljine	1	1	15	9	26
	Bolesti jetre	-	-	7	11	18
	Žučni kamenci i upala žučnjaka	-	-	86	46	132
	Ostale bolesti probavnog sustava	29	62	652	456	1 199
<b>Ukupno</b>	<b>69</b>	<b>145</b>	<b>1 177</b>	<b>622</b>	<b>2 013</b>	
XII Bolesti kože i potkožnog tkiva	Infekcije kože i potkožnog tkiva	79	133	403	99	714
	Dermatitis, egzemi i urtikarije	253	301	812	177	1 543
	Ostale bolesti kože i potkožnog tkiva	26	50	228	84	388
	<b>Ukupno</b>	<b>358</b>	<b>484</b>	<b>1 443</b>	<b>360</b>	<b>2 645</b>
XIII Bolesti mišićno - koštanog sustava i vezivnog tkiva	Reumatoidni artritis i druge upalne poliartropatije	5	3	542	191	741
	Artroze	-	4	29	33	66
	Kifoza, skolioza i lordoza	-	-	5	7	12
	Spondilopatije	-	1	9	-	10
	Bolesti intervertebralnih diskova i ostale dorzopatije	1	40	1 364	569	1 974
	Osteoporozna i osteomalacija	-	-	-	3	3
	Ostale bolesti mišićno-koštanog sustava	18	96	1 439	519	2 072
<b>Ukupno</b>	<b>24</b>	<b>144</b>	<b>3 388</b>	<b>1 322</b>	<b>4 878</b>	
XIV Bolesti genitourinarnog sustava	Glomerulske bolesti bubrega	-	-	9	7	16
	Tubulointersticijske bolesti bubrega	4	3	18	5	30
	Bubrežna insuficijencija	-	-	10	20	30
	Urolitijaza (mokraćni kamenci)	-	9	327	79	415
	Upala mokraćnog mjehura (cistitis)	48	100	590	211	949
	Druge bolesti urinarnog sustava (osim N30)	7	7	57	22	93
	Hiperplazija prostate	-	-	10	23	33
	Druge bolesti muških spolnih organa	31	20	59	23	133
	Poremećaji u menopauzi	-	-	6	-	6
	Ostale bolesti ženskih spolnih organa	5	53	364	66	488
<b>Ukupno</b>	<b>95</b>	<b>192</b>	<b>1 450</b>	<b>456</b>	<b>2 193</b>	
XV Trudnoća, porođaj i babinje	Pobačaj	-	2	28	-	30
	Porođaj	-	1	43	-	44
	Ostala stanja u trudnoći, porođaju i babinjama	-	6	274	-	280
	<b>Ukupno</b>	<b>-</b>	<b>9</b>	<b>345</b>	<b>-</b>	<b>354</b>
XVI Određena stanja nastala u perinatalnom razdoblju	Određena stanja nastala u perinatalnom razdoblju	-	-	-	-	-
	<b>Ukupno</b>	<b>-</b>	<b>-</b>	<b>-</b>	<b>-</b>	<b>-</b>

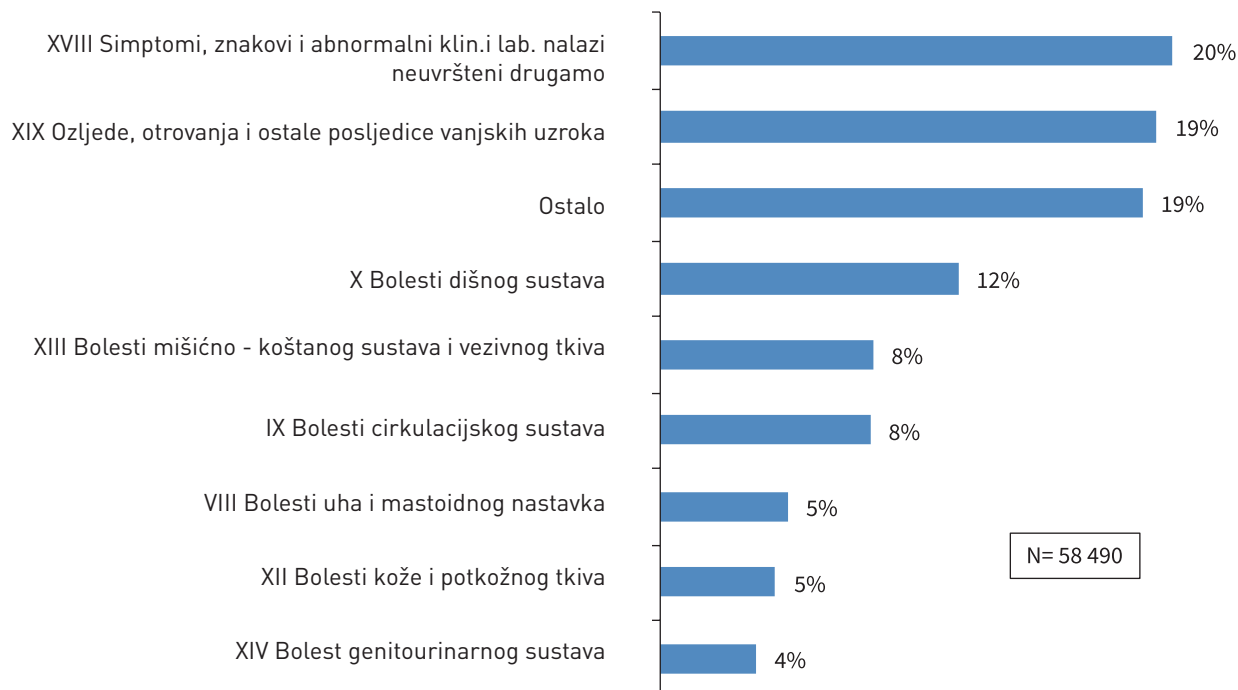


Skupine bolesti ili stanja po MKB - 10		Dobne skupine				Ukupno
		0≤6	7-19	20-64	≥65	
XVII Prirodene malformacije, deformiteti i kromosomske abnormalnosti	Prirodene malformacije cirkulacijskog sustava	2	-	-	-	2
	Nespušteni testis	-	-	-	-	-
	Ostale prirodene amlformacije	-	-	2	-	2
	<b>Ukupno</b>	<b>2</b>	<b>-</b>	<b>2</b>	<b>-</b>	<b>2</b>
XVIII Simptomi, znakovi i abnormalni klin. i lab. nalazi nevršteni drugamo	Senilnost	-	-	1	8	9
	Ostali simptomi, znakovi klinički i lab. nalazi nevršteni drugamo	1 251	1 477	5 268	3 747	11 743
	<b>Ukupno</b>	<b>1 251</b>	<b>1 477</b>	<b>5 269</b>	<b>3 755</b>	<b>11 752</b>
XIX Ozljeđe, otrovanja i ostale posljedice vanjskih uzroka	Prijelomi	20	78	138	107	343
	Dislokacije, uganuća i nategnuća	27	173	392	78	670
	Opekline i korozije	28	24	73	6	-
	Otrovanja lijekovima i biološkim tvarima	-	5	17	-	22
	Ostale ozljeđe, otrovanja i djelovanja vanjskih uzroka	960	1 828	5 672	1 771	10 231
	<b>Ukupno</b>	<b>1 035</b>	<b>2 108</b>	<b>6 292</b>	<b>1 962</b>	<b>11 397</b>
XXI Čimbenici koji utječu na stanje zdravlja i kontakt sa zdravstvenom službom	Osobe koje se koriste zdravstvenom službom zbog pregleda i istraživanja	78	106	390	186	760
	Infekcija HIV-om bez simptoma	-	-	-	-	-
	Druge osobe s opasnošću po zdravlje zbog zaraznih bolesti	-	-	-	-	-
	Postupci u vezi sa sprječavanjem neželjene trudnoće	-	6	15	-	21
	Osobe koje se koriste zdravstvenom službom zbog:	-	-	-	-	-
	specifičnih postupaka i njege	4	10	31	21	66
	psihosocijalnih i socioekonomskih razloga	-	-	-	1	1
	obiteljskih razloga	1	5	23	6	35
	Ostali čimbenici koji utječu na stanja zdravlja i kontakt sa zdravstvenom službom	3	10	206	55	274
	<b>Ukupno</b>	<b>86</b>	<b>137</b>	<b>665</b>	<b>269</b>	<b>1 157</b>
<b>Ukupno bolesti i stanja</b>		<b>5 791</b>	<b>7 829</b>	<b>29 871</b>	<b>15 001</b>	<b>58 490</b>
Vanjski uzroci morbiditeta (dodatno šifriranje)	Nesreće pri prijevozu	4	70	417	213	704
	Ostali vanjski uzroci slučajnih ozljeda	1 031	2 004	5 790	1 730	9 713
	Namjerno nanesene ozljede	-	34	85	19	138
	Ratne ozljede	-	-	-	-	-
	Ostali vanjski uzroci ozljeda i trovanja	-	-	-	-	-
	Međuzbroj za V01-Y98	1 035	2 108	6 292	1 962	11 397

Izvor podataka: Godišnje izvješće djelatnosti hitne medicinske pomoći

**Slika 5.7.2.**

Vodeće skupine bolesti po MKB-10 utvrđene u djelatnosti hitne medicinske pomoći u 2013. godini

**5.8. Patronažna djelatnost****Tablica 5.8.1.**

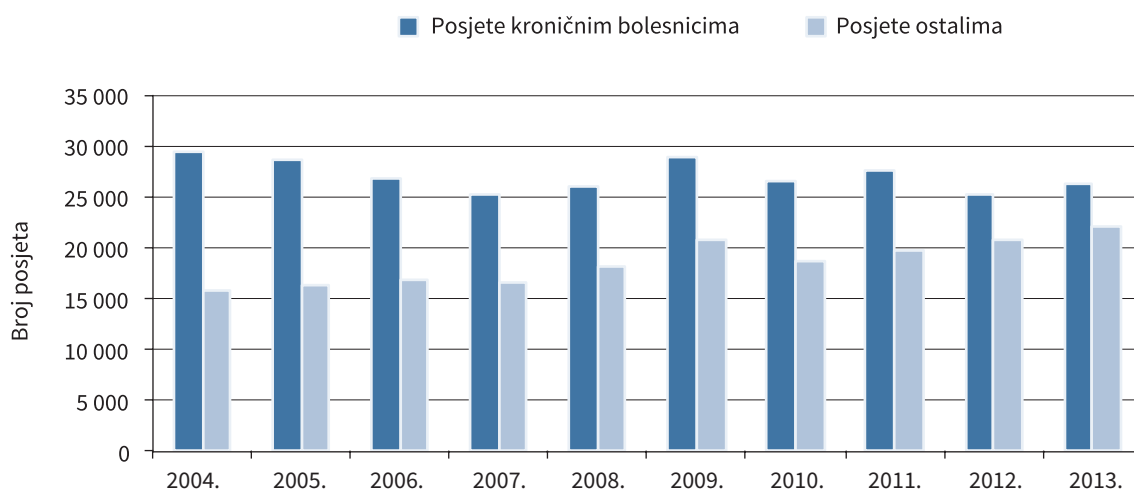
Zdravstveni djelatnici i broj posjeta u patronažnoj djelatnosti u Zadarskoj županiji od 2004. do 2013. godine

Godina	Broj djelatnika	Broj posjeta		
		Kroničnim bolesnicima	Ostalima	Ukupno
2004.	32	29 297	15 750	45 047
2005.	32	28 705	16 384	45 089
2006.	33	26 870	16 995	43 865
2007.	33	25 288	16 654	41 942
2008.	33	25 915	18 175	44 090
2009.	34	28 944	20 821	49 765
2010.	34	26 577	18 662	45 239
2011.	33	27 504	19 738	47 242
2012.	34	25 326	20 887	46 213
2013.	35	26 162	22 033	48 195

Izvor podataka: Godišnje izvješće za patronažnu djelatnost

**Slika 5.8.1.**

Broj posjeta u patronažnoj djelatnosti u Zadarskoj županiji od 2004. do 2013. godine

**5.9. Zdravstvena njega u kući****Tablica 5.9.1.**

Broj zdravstvenih djelatnika i broj posjeta u kućnoj njezi u Zadarskoj županiji u 2013. godini

Naziv / Lokacija	Zdravstveni djelatnici		Broj posjeta				Ukupno
	VŠS	SSS	Malom djetetu	Ostaloj djeci	Kroničnom bolesniku	Ostalima	
Ustanova za zdravstvenu njegu u kući "Za Dar" / Zadar	-	6	-	-	10 423	-	10 423
Ustanova za zdravstvenu njegu u kući "Hipokrat Medico" / Zadar	-	9	-	-	10 234	-	10 234
Ustanova za zdravstvenu njegu u kući "Vitalis" / Zadar	10	12	-	-	22 919	-	22 919
Zdravstvena njega u kući "Nada" / Zadar	1	7	-	-	12 442	-	12 442
Zdravstvena njega u kući Dijana Mamić / Stankovci	-	1	-	-	2 484	-	2 484
Ustanova za zdravstvenu njegu u kući "Luce" / Zadar	2	6	-	-	10 856	-	10 856
Ustanova za zdravstvenu njegu u kući "Prima medici" / Gornji Karin	-	2	-	-	3 185	-	3 185
<b>Ukupno Zadarska županija</b>	<b>13</b>	<b>43</b>	<b>-</b>	<b>-</b>	<b>72 543</b>	<b>-</b>	<b>72 543</b>

Izvor podataka: Godišnje izvješće za zdravstvenu njegu u kući

**Tablica 5.9.2.**

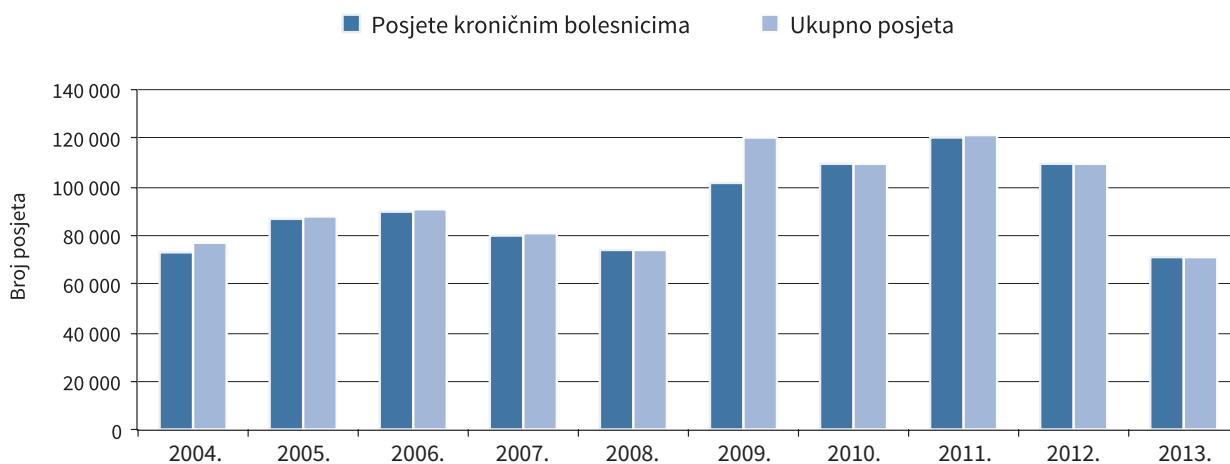
Broj ustanova, djelatnika i posjeta u kućnoj njezi u Zadarskoj županiji od 2004. do 2013. godine

Godina	Broj ustanova	Broj djelatnika	Posjete kroničnim bolesnicima	Ukupno posjeta
2004.	6	53	72 700	76 653
2005.	6	53	87 059	87 986
2006.	6	54	89 694	90 621
2007.	7	56	80 247	81 227
2008.	7	57	73 812	74 226
2009.	10	57	101 871	120 246
2010.	9	55	109 422	109 582
2011.	8	60	120 641	120 766
2012.	8	61	109 370	109 370
2013.	7	56	72 543	72 543

Napomena: Od 2013. godine način izvještavanja za zdravstvenu njegu u kući različit je u odnosu na prethodne godine.  
Izvor podataka: Godišnje izvješće za zdravstvenu njegu u kući

**Slika 5.9.1.**

Broj posjeta u kućnoj njezi u Zadarskoj županiji od 2004. do 2013. godine





## VI. EPIDEMIOLOŠKA DJELATNOST

### 6.1. Zarazne bolesti

**Tablica 6.1.1.**

Kretanje prijavljenih zaraznih bolesti na području Zadarske županije u razdoblju od 2003. do 2013. godine (prijavljeni slučajevi)

Zarazna bolest	Broj pacijenata										
	2003.	2004.	2005.	2006.	2007.	2008.	2009.	2010.	2011.	2012.	2013.
Asimptomatska infekc. s humanim virusom stečenog nedostatka imuniteta (HIV)	-	2	1	-	-	2	-	-	1	3	2
Bakterijska pneumonia	3	1	1	-	-	-	1	25	8	-	1
Bakterijski meningitis, nespecificiran	1	-	2	2	1	3	1	1	-	-	2
Crni prišt (Antrax)	1	-	3	-	-	-	2	-	-	-	-
Crvenka (Rubeola)	-	1	-	-	-	-	-	-	-	-	-
Dizenterija (Dysenteria bacilaris)	-	1	-	-	-	2	-	-	1	-	1
Ehinokokoza (Echinococcosis)	10	13	2	3	2	1	3	1	2	1	1
Encefalitis, mijelitis i encefalomijelitis kod ostalih zaraznih i parazitarnih bolesti neuvršten drugamo	-	-	-	-	-	-	-	-	-	1	2
Enterokolitis (Enterocolitis)	197	184	134	263	176	345	213	173	272	230	386
Enterokolitis uzrokovan Adenovirusima	-	-	-	-	1	3	4	6	4	6	1
Enterokolitis uzrokovan drugim bakterijama	-	-	-	-	-	-	2	1	-	-	-
Enterokolitis uzrokovan Enterovirusima	1	1	-	-	-	31	-	1	-	-	6
Enterokolitis uzrokovan Rota virusom	1	6	8	46	31	51	47	51	58	107	24
Enterovirusni meningitis	-	-	-	-	1	-	-	-	-	1	-
Erizipel (Erysipelas)	13	9	14	13	17	14	10	21	22	19	39
Gripa (Influenza)	5 406	1 706	3 812	18	1 267	1 058	3 967	189	1 761	838	1 399
Helmintijaze (Helmintoses)	30	41	27	23	21	26	14	13	28	39	64
Hemoragijska groznica s bubrežnim sindromom (Febris haemorrhagica cum syndroma renale)	-	-	-	-	-	-	-	-	-	-	-
Herpes zoster	59	101	90	88	89	59	99	77	132	129	161
Hripavac (Pertussis)	-	1	-	2	-	-	1	-	-	-	-
Infekcijska mononukleoza (Mononucleosis infectiva)	21	24	19	14	18	33	44	19	25	38	47
Kampilobakterioza (Campylobacteriosis)	22	33	41	20	11	14	29	37	46	39	22
Kapavac (Gonorrhoea)	-	-	-	-	-	-	1	3	-	-	1
Klamidijaza (Chlamydiasis) i ostale SPB	1	1	-	-	-	4	3	8	1	5	9
Kliconoša hepatitisa B i C	-	-	1	4	1	-	-	1	1	-	-
Kliconoša hepatitisa B-nosilac HBsAg	22	15	8	10	7	17	14	11	12	10	6
Kliconoša hepatitisa C	54	60	37	43	37	23	26	25	18	20	21

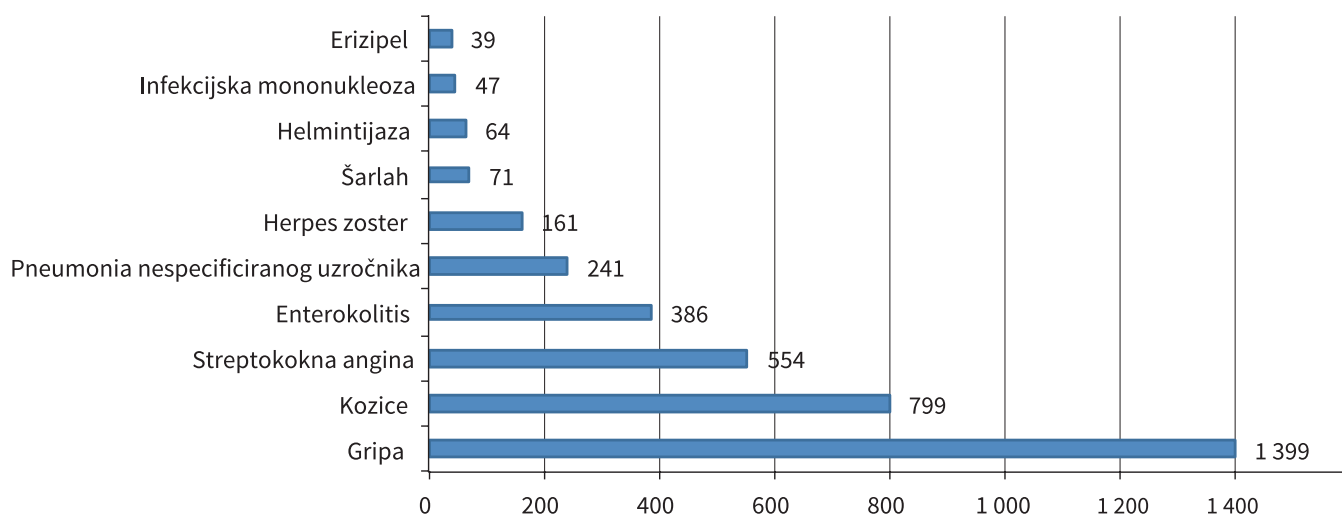
Zarazna bolest	Broj pacijenata										
	2003.	2004.	2005.	2006.	2007.	2008.	2009.	2010.	2011.	2012.	2013.
Kozice (Varicella)	446	1 158	620	788	448	864	448	333	589	691	799
Lamblijaza (Girardiasis)	-	-	-	-	3	4	1	-	-	-	1
Legionarska bolest (Legionellosis)	1	-	-	4	-	2	2	1	-	-	-
Leptospiroze (Leptospirosis)	-	1	-	-	-	-	-	-	-	-	-
Lyme boreliozna (Lyme borreliosis)	-	-	-	-	1	-	-	-	-	-	1
Malarija (Malaria)	-	1	-	-	2	-	-	-	-	-	1
Meningitis pur.uzroč. Listeria Monocytogenesa	-	-	-	-	1	-	-	2	-	-	-
Meningitis uzrokovan Haemophilus-om	1	-	-	-	-	-	-	-	1	-	-
Meningitis uzrokovan Pneumococcus-om	1	-	-	-	-	-	-	-	-	-	-
Meningokokni meningitis,sepsa (Meningitis epidemica,sepsis)	1	1	-	-	-	1	4	6	-	1	1
Ospice (Morbilli)	-	-	-	-	-	-	-	-	-	-	-
Ostali i nespecifični sifilis	-	-	2	-	-	-	-	-	-	-	-
Ostali virusni encefalitis, nevršteni drugamo	-	-	-	-	2	-	-	-	-	-	2
Pneumonia nespecificiranog uzročnika	142	204	226	145	160	149	205	215	161	134	241
Pneumonia uzrokovana dr.inf.uzročnicima nevrštena drugamo	1	-	-	-	-	-	1	-	-	-	-
Pneumonija koju uzrokuje hemophilus influenzae	1	-	-	-	-	-	-	-	-	-	-
Pneumonija koju uzrokuje streptococ. pneumoniae	1	-	-	-	-	1	-	-	-	-	-
Q groznica (Febris Q)	32	14	6	-	-	-	2	-	-	-	-
Rikecioze (Rickettsioses)	-	1	-	-	-	-	-	-	-	-	-
Salmoneloza (Salmonellosis)	164	88	127	82	66	44	31	26	31	34	11
Salmoneloze ostale	1	-	-	-	-	-	-	-	-	-	-
Sifilis	-	-	-	2	-	-	4	3	-	2	4
Sindrom stečenog nedostatka imuniteta (SIDA/ AIDS)	2	1	-	1	-	-	-	-	-	2	-
Streptokokna angina	245	325	223	280	342	294	355	300	378	351	554
Svrab (Scabies)	9	5	5	10	4	-	1	6	10	12	11
Šarlah (Scarlatina)	90	47	40	56	65	78	71	100	65	47	71
TBC dišnih putova dokazana bakteriološki i histološki	24	15	26	27	14	15	17	17	16	17	13
TBC dišnih putova nedokazana bakteriološki ili histološki	23	16	3	5	5	13	6	3	5	7	4
TBC ostalih organa	1	-	1	2	2	2	-	1	-	2	1
TBC živčanog sustava	-	-	-	-	-	-	-	-	1	3	-
Tenijaza	-	-	-	-	-	-	-	-	-	1	-
Tetanus (Tetanus)	-	-	-	-	-	-	1	-	-	-	1
Toksoplazmoza (Toxoplasmosis)	2	-	-	-	-	-	-	-	-	-	1

Zarazna bolest	Broj pacijenata										
	2003.	2004.	2005.	2006.	2007.	2008.	2009.	2010.	2011.	2012.	2013.
Trovanje hranom (Toxiinfectio alimentaris)	6	9	5	-	3	-	-	-	-	1	4
Tuberkulozna periferna limfadenopatija	-	1	-	-	1	-	1	-	-	-	-
Ušljivost (Pediculosis)	2	3	6	3	4	4	3	1	-	2	5
Virusna pneumonija	1	-	-	-	-	-	-	4	-	-	-
Virusni hepatitis tipa A (Hepatitis virosa A)	2	-	1	-	2	2	-	-	1	-	4
Virusni hepatitis tipa B (Hepatitis virosa B)	6	2	3	4	2	-	1	1	3	2	3
Virusni hepatitis tipa C (Hepatitis virosa C)	1	3	1	1	1	1	-	4	-	-	3
Virusni meningitisi (Meningitis virosa)	1	3	11	8	8	5	1	2	5	2	7
Zarazna upala mozga (Encephalitis)	-	-	-	-	-	-	1	-	-	-	-
Zaušnjaci (Parotitis epidemica)	4	4	3	2	4	11	3	2	4	-	1
<b>Ukupno</b>	<b>7 053</b>	<b>4 102</b>	<b>5 509</b>	<b>1 969</b>	<b>2 820</b>	<b>3 176</b>	<b>5 640</b>	<b>1 690</b>	<b>3 662</b>	<b>2 797</b>	<b>3 939</b>

Izvor podataka: Služba za epidemiologiju Zavoda za javno zdravstvo Zadar

### Slika 6.1.1.

Deset najučestalijih prijavljenih zaraznih bolesti u Zadarskoj županiji u 2013. godini





Tablica 6.1.2.

Prijavljene zarazne bolesti u Zadarskoj županiji po gradovima i općinama u 2013. godini

Zarazna bolest	Gradovi / općine																																						
	Benkovac	Bibinje	Biograd na Moru	Galovac	Gračac	Jasenice	Kali	Kukljica	Lišane	Ostrovičke	Nin	Novigrad	Obrovac	Pag	Pakoštane	Pašman	Polača	Poličnik	Posedarje	Povljana	Preko	Privlaka	Ražanac	Sali	Stankovci	Starigrad	Sukošan	Sveti Filip i Jakov	Škabrnje	Tkon	Vir	Zadar	Zemunik Donji	Ukupno					
Asimptomatska infekcija s humanim virusom stečenog nedostatka imuniteta (HIV)	-	-	-	-	-	-	-	-	-	-	-	-	-	-	-	-	-	-	-	-	-	-	-	-	-	-	-	-	-	-	-	-	-	-	-	-	-	2	
Bakterijska pneumonija	1	-	-	-	-	-	-	-	-	-	-	-	-	-	-	-	-	-	-	-	-	-	-	-	-	-	-	-	-	-	-	-	-	-	-	-	-	1	
Bakterijski meningitis	-	-	-	-	-	-	-	-	-	-	-	-	-	-	-	-	-	-	-	-	-	-	-	-	-	-	-	-	-	-	-	-	-	-	-	-	-	2	
Dizenterija (Dysenteria bacilaris)	1	-	-	-	-	-	-	-	-	-	-	-	-	-	-	-	-	-	-	-	-	-	-	-	-	-	-	-	-	-	-	-	-	-	-	-	-	1	
Ehinokoza (Echinococcosis)	-	-	-	-	-	-	-	-	-	-	-	-	-	-	-	-	-	-	-	-	-	-	-	-	-	-	-	-	-	-	-	-	-	-	-	-	-	1	
Encefalitis, mijelitis i encefalomijelitis kod ostalih zaraznih i parazitarne bolesti nevršten drugamo	-	-	-	-	-	-	-	-	-	-	-	-	-	-	-	-	-	-	-	-	-	-	-	-	-	-	-	-	-	-	-	-	-	-	-	-	-	2	
Enterokolitis (Enterocolitis)	45	7	4	3	-	3	16	-	-	4	2	2	2	4	3	2	3	27	8	-	5	3	16	-	2	1	7	3	5	6	1	192	12	386					
Enterokolitis uzrokovan Adenovirusima	-	-	-	-	-	-	-	-	-	-	-	-	-	-	-	-	-	-	-	-	-	-	-	-	-	-	-	-	-	-	-	-	-	-	-	-	1		
Enterokolitis uzrokovan Enterovirusom	-	-	-	-	-	-	-	-	-	-	-	1	-	-	-	-	-	-	-	-	-	-	-	-	-	-	-	-	-	-	-	-	-	-	-	-	1	2	6
Enterokolitis uzrokovan Rota virusom	-	1	-	-	2	-	-	-	-	-	-	1	-	1	-	1	-	2	1	-	-	-	1	-	-	-	1	1	1	-	-	-	-	-	-	-	12	24	
Enterovirusni meningitis	-	-	-	-	-	-	-	-	-	-	-	-	-	-	-	-	-	-	-	-	-	-	-	-	-	-	-	-	-	-	-	-	-	-	-	-	-	0	
Erizipel (Erysipelas)	7	2	-	-	-	-	-	-	-	1	-	1	1	-	-	1	1	-	-	-	2	-	-	-	-	-	-	-	-	-	-	-	-	-	-	-	21	39	
Gripa (influenza)	212	-	239	-	-	-	74	25	-	5	-	5	-	-	-	10	-	-	-	-	-	-	-	-	-	-	-	-	-	-	-	-	-	-	-	-	740	26	1410
Helminijaze (Helminthoses)	4	-	-	-	-	-	5	-	-	1	-	1	4	-	-	1	-	-	-	-	1	2	-	-	4	-	1	-	-	-	-	-	-	-	-	37	1	64	
Herpes zoster	17	-	6	1	1	-	4	-	-	5	1	-	7	3	-	2	11	2	1	4	1	11	2	-	-	-	1	-	1	-	1	1	1	1	1	76	2	161	
Infekcijska mononukleoza (Mononucleosis infectiva)	1	-	-	-	-	-	1	-	1	-	-	-	3	-	-	-	1	-	-	-	1	-	2	1	-	1	1	-	-	-	-	-	-	-	-	34	47		
Kampilobakterioza (Campylobacteriosis)	1	-	1	-	1	-	-	-	-	-	-	1	-	1	-	1	-	-	-	-	-	-	-	-	-	-	-	-	-	-	-	-	-	-	-	-	14	22	
Kapavac (Gonorrhoea)	-	-	-	-	-	-	-	-	-	-	-	-	-	-	-	-	-	-	-	-	-	-	-	-	-	-	-	-	-	-	-	-	-	-	-	-	1	1	
Klamidija (Chlamydia) i ostale SPB	-	-	2	-	-	-	-	-	-	1	-	-	1	-	1	-	-	-	-	-	-	-	-	-	-	-	-	-	-	-	-	-	-	-	-	-	4	9	
Kliconoša hepatitisa B-nosilac HBsAg	-	-	-	-	-	-	-	-	-	1	-	-	-	-	-	-	-	-	-	-	-	-	-	-	-	-	-	-	-	-	-	-	-	-	-	-	3	6	
Kliconoša hepatitisa C	1	1	2	-	-	-	-	-	-	-	-	-	-	-	1	-	1	-	-	-	1	-	-	-	-	-	-	-	-	-	-	-	-	-	-	13	1	21	
Kozice (Varicella)	33	5	21	3	8	1	22	-	1	25	7	5	-	3	-	3	15	9	1	20	7	7	2	18	3	11	18	5	-	4	530	12	799						
Lamblija (Giardiasis)	-	-	-	-	-	-	-	-	-	-	-	-	-	-	-	-	-	-	-	-	-	-	-	-	-	-	-	-	-	-	-	-	-	-	-	-	1	1	
Lyme boreliozna (Lyme borreliosis)	-	-	-	-	-	-	-	-	-	-	-	-	-	-	-	-	-	-	-	-	-	-	-	-	-	-	-	-	-	-	-	-	-	-	-	-	-	1	

	Gradovi / općine																	Ukupno																			
	Benkovac	Bibinje	Biograd na Moru	Galovac	Gračac	Jasenice	Kali	Kukljica	Lišane	Ostrovičke	Nin	Novigrad	Obrovac	Pag	Pakoštane	Pašman	Polača		Poličnik	Posedarje	Povljana	Preko	Privlaka	Ražanac	Sali	Stankovci	Starigrad	Sukošan	Sveti Filip i Jakov	Škabrnje	Tkon	Vir	Zadar	Zemunik Donji			
Malaria (Malaria)	-	-	-	-	-	-	-	-	-	-	-	-	-	-	-	-	-	-	-	-	-	-	-	-	-	-	-	-	-	-	-	-	-	-	1	1	
Meningokokni meningitis, sepsa (Meningitis epidemica, sepsis)	-	-	-	-	-	-	-	-	-	-	-	-	-	-	-	-	-	-	-	-	-	-	-	-	-	-	-	-	-	-	-	-	-	-	-	1	1
Ostali virusni encefalitis, neuvršteni drugamo	-	-	-	-	-	-	-	-	-	-	-	-	-	-	-	-	-	-	-	-	-	-	-	-	-	-	-	-	-	-	-	-	-	-	-	2	2
Pneumonija nespecificiranog uzročnika	33	3	10	3	-	-	3	-	3	2	7	5	-	4	19	2	-	5	4	20	1	-	20	1	-	4	4	10	14	7	2	5	317	1	554		
Salmoneleza (Salmoneloses)	-	-	-	-	-	-	-	-	-	-	-	-	1	-	-	-	-	-	-	-	-	-	-	-	-	-	-	-	-	-	-	-	-	-	10	11	
Sifilis	-	-	1	-	-	-	-	-	-	-	-	-	-	-	-	-	-	-	-	-	-	-	-	-	-	-	-	-	-	-	-	-	-	-	3	4	
Sindrom stečenog nedostatka imuniteta (SIDA/AIDS)	-	-	-	-	-	-	-	-	-	-	-	-	-	-	-	-	-	-	-	-	-	-	-	-	-	-	-	-	-	-	-	-	-	-	-	0	0
Streptokokna angina	39	12	31	5	1	1	3	-	2	4	3	6	2	16	-	3	19	10	-	5	4	22	2	4	4	4	10	14	7	2	5	317	1	554			
Svrab (Scabies)	-	-	-	-	-	-	-	-	-	-	-	-	1	1	2	-	-	-	1	1	-	-	-	-	-	-	-	-	-	-	-	-	-	-	5	11	
Šarlah (Scarlatina)	5	1	1	-	-	-	-	-	3	-	-	-	-	-	-	2	1	-	1	4	6	-	-	-	2	-	1	-	-	-	-	-	-	43	71		
TBC dišnih putova dokazana bakteriološki i histološki	1	-	-	-	-	-	-	-	-	-	-	-	1	-	-	-	1	-	2	-	-	2	1	-	1	-	-	-	-	-	-	-	-	4	13		
TBC dišnih putova nedokazana bakteriološki ili histološki	2	-	-	-	-	-	-	-	-	-	-	1	-	-	-	-	-	-	1	-	-	-	-	-	-	-	-	-	-	-	-	-	-	-	4	4	
TBC ostalih organa	-	-	-	-	-	-	-	-	-	-	-	-	-	-	-	-	-	-	-	-	-	-	-	-	-	-	-	-	-	-	-	-	-	-	1	1	
TBC živčanog sustava	-	-	-	-	-	-	-	-	-	-	-	-	-	-	-	-	-	-	-	-	-	-	-	-	-	-	-	-	-	-	-	-	-	-	-	0	0
Tenijaza	-	-	-	-	-	-	-	-	-	-	-	-	-	-	-	-	-	-	-	-	-	-	-	-	-	-	-	-	-	-	-	-	-	-	-	0	0
Tetanus	-	-	-	-	-	-	-	-	1	-	-	-	-	-	-	-	-	-	-	-	-	-	-	-	-	-	-	-	-	-	-	-	-	-	-	1	1
Tokoplazmoza (Toxoplasmosis)	-	-	-	-	-	-	-	-	-	-	-	-	-	-	-	-	-	-	-	-	-	-	-	-	-	-	-	-	-	-	-	-	-	-	-	1	1
Trovanje hranom (Toxinfectio alimentaris)	1	-	-	-	-	-	-	-	1	-	1	-	1	-	-	-	-	-	-	-	-	-	-	-	-	-	-	-	-	-	-	-	-	-	1	4	
Ušljivost (Pediculosis)	1	-	3	-	-	-	-	-	-	-	-	-	-	-	-	-	-	-	-	-	-	-	-	-	-	-	-	-	-	-	-	-	-	1	5		
Virusni hepatitis tipa A (Hepatitis virosa A)	-	4	-	-	-	-	-	-	-	-	-	-	-	-	-	-	-	-	-	-	-	-	-	-	-	-	-	-	-	-	-	-	-	-	4	4	
Virusni hepatitis tipa B (Hepatitis virosa B)	-	-	-	1	-	-	-	-	-	-	-	-	-	-	-	-	-	-	-	-	-	-	-	-	-	-	-	1	-	-	-	-	-	-	1	3	
Virusni hepatitis tipa C (Hepatitis virosa C)	-	-	-	-	-	-	-	-	-	-	-	-	-	1	-	-	-	-	-	-	-	-	-	-	-	-	-	-	-	-	-	-	-	-	1	3	
Virusni meningitis (Meningitis virosal)	2	-	-	-	-	-	-	-	-	-	-	-	-	-	-	-	-	-	-	-	-	-	-	-	-	-	-	-	-	-	-	-	-	5	7		
Zaušnjaci (Parotitis epidemical)	-	-	-	-	-	-	-	-	-	-	-	-	-	-	-	-	-	-	-	-	-	-	-	-	-	-	-	-	-	-	-	-	-	1	1		

**Tablica 6.1.3.**

Kretanje prijavljenih zaraznih bolesti u Zadarskoj županiji po mjesecima u 2013. godini

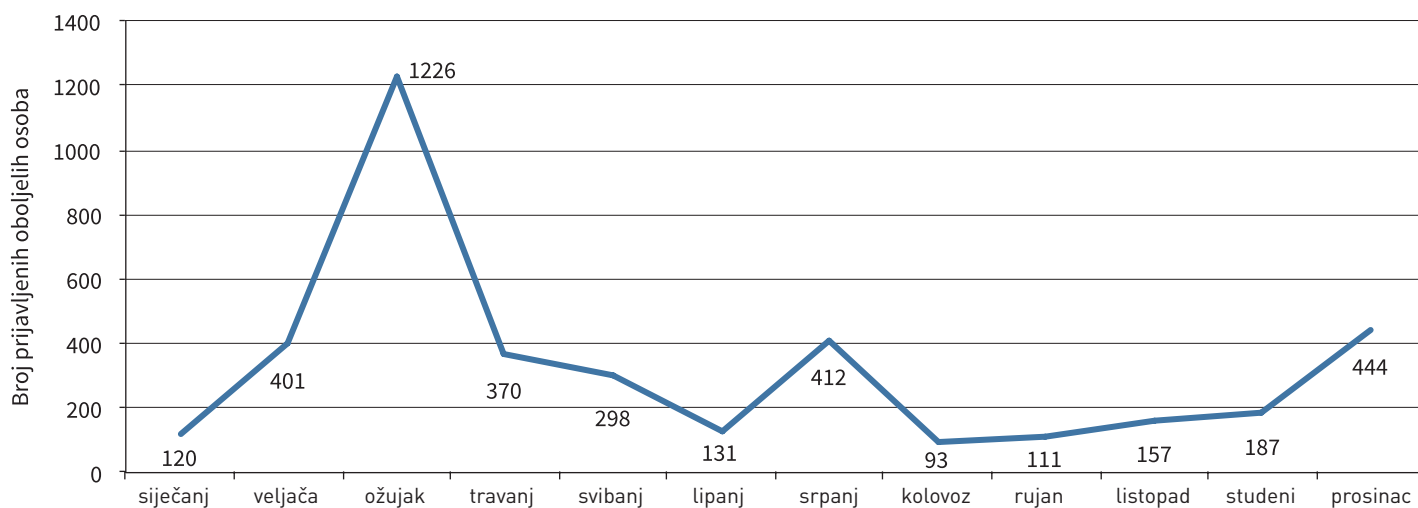
Naziv bolesti / Mjeseci	I.	II.	III.	IV.	V.	VI.	VII.	VIII.	IX.	X.	XI.	XII.	Ukupno
Asimptomatska infekcija humanim virusom stečenog nedostatka imuniteta (HIV)	-	-	-	-	-	-	-	2	-	-	-	-	2
Bakterijska pneumonia	1	-	-	-	-	-	-	-	-	-	-	-	1
Bakterijski meningitis, nespecificiran	-	-	-	-	-	-	2	-	-	-	-	-	2
Dizenterija (Dysenterija bacilaris)	-	-	-	-	-	-	1	-	-	-	-	-	1
Ehinokokoza (Echinococcosis)	-	-	1	-	-	-	-	-	-	-	-	-	1
Encefalitis, mijelitis i encefalomijelitis kod ostalih zaraznih i parazitarne bolesti nevršteni drugamo	-	-	-	-	-	-	-	-	-	-	-	-	-
Enterokolitis (Enterocolitis)	15	29	64	34	32	12	36	14	27	34	30	59	386
Enterokolitis uzrokovan Adenovirusima	-	1	-	-	-	-	-	-	-	-	-	-	1
Enterokolitis uzrokovan Enterovirusima	-	-	-	-	-	-	-	-	-	-	-	6	6
Enterokolitis uzrokovan Rota virusom	4	3	12	-	3	-	1	1	-	-	-	-	24
Enterovirusni meningitis	-	-	-	-	-	-	-	-	-	-	-	-	-
Erizipel (Erysipelas)	1	2	4	2	1	-	13	4	2	2	1	7	39
Gripa (Influenza)	47	283	874	183	23	-	-	-	-	-	-	-	1 410
Helmintijaze (Helmintoses)	2	6	10	4	7	2	7	4	2	6	2	12	64
Herpes zoster	3	6	15	12	7	5	19	7	14	14	27	32	161
Infekcijska mononukleoza (Mononucleosis infectiva)	2	1	9	-	3	-	12	1	-	5	5	9	47
Kampilobakterioza (Campylobacteriosis)	1	1	7	2	-	1	6	1	1	2	-	-	22
Kapavac (Gonorrhoea)	-	-	-	-	-	-	-	-	1	-	-	-	1
Klamidijaza (Chlamydia) i ostale SPB	-	-	1	-	-	-	1	-	4	-	-	3	9
Kliconoša hepatitisa B-nosilac HBsAg	-	-	-	-	-	-	1	1	-	3	-	1	6
Kliconoša hepatitisa C	-	-	2	-	-	2	6	3	-	5	-	3	21
Lamblijaza (Giardiasis)	-	-	3	-	-	-	-	-	-	-	-	-	3
Lyme boreliozna (Lyme borreliosis)	-	-	-	-	-	-	-	1	-	-	-	-	1
Kozice (Varicella)	13	38	77	60	138	76	180	21	15	7	48	126	799
Malaria (Malaria)	-	-	-	-	-	-	1	-	-	-	-	-	1
Meningokokni meningitis, sepsa (Meningitis epidemica, sepsis)	-	-	-	-	-	-	-	-	-	-	-	1	1
Ostali virusni encefaliti, nevršteni drugamo	-	-	1	-	-	-	-	1	-	-	-	-	2
Pneumonia nespecificiranog uzročnika	6	16	44	18	12	11	49	10	14	24	12	25	241
Salmoneloza (Salmonellosis)	1	-	2	1	1	1	-	-	-	2	2	1	11
Sifilis	1	-	-	-	-	-	-	-	1	-	-	2	4

Naziv bolesti / Mjeseci	I.	II.	III.	IV.	V.	VI.	VII.	VIII.	IX.	X.	XI.	XII.	Ukupno
Sindrom stečenog nedostatka imuniteta (SIDA/AIDS)	-	-	-	-	-	-	-	-	-	-	-	-	-
Streptokokna angina	19	13	85	42	61	15	63	19	19	38	52	128	554
Svrab (Scabies)	-	-	-	-	1	-	1	-	3	2	1	3	11
Šarlah (Scarlatina)	1	2	14	7	8	6	7	2	1	5	4	14	71
TBC dišnih putova dokazana bakteriološki i histološki	-	-	1	3	1	-	1	-	-	-	3	4	13
TBC dišnih putova nedokazana bakteriološki ili histološki	-	-	-	1	-	-	-	-	1	1	-	1	4
TBC ostalih organa	-	-	-	-	-	-	-	-	1	-	-	-	1
TBC živčanog sustava	-	-	-	-	-	-	-	-	-	-	-	-	-
Tetanus	-	-	-	-	-	-	-	-	-	-	-	1	1
Toksoplazmoza (toxoplasmosis)	-	-	-	1	-	-	-	-	-	-	-	-	1
Tenijaza	-	-	-	-	-	-	-	-	-	-	-	-	-
Trovanje hranom (Toxiinfectio alimentaris)	-	-	-	-	-	-	-	-	1	-	-	3	4
Ušljivost (Pediculosis)	2	-	-	-	-	-	-	-	1	1	-	1	5
Virusni hepatitis tipa A (Hepatitis virosa A)	-	-	-	-	-	-	-	-	-	4	-	-	4
Virusni hepatitis tipa B (Hepatitis virosa B)	-	-	-	-	-	-	2	-	1	-	-	-	3
Virusni hepatitis tipa C (Hepatitis virosa C)	1	-	-	-	-	-	-	-	1	-	-	1	3
Virusni meningitisi (Meningitis virosa)	-	-	-	-	-	-	3	1	1	2	-	-	7
Zaušnjaci (Parotitis epidemica)	-	-	-	-	-	-	-	-	-	-	-	1	1
<b>Ukupno</b>	<b>120</b>	<b>401</b>	<b>1 226</b>	<b>370</b>	<b>298</b>	<b>131</b>	<b>412</b>	<b>93</b>	<b>111</b>	<b>157</b>	<b>187</b>	<b>444</b>	<b>3 939</b>

Izvor podataka: Služba za epidemiologiju Zavoda za javno zdravstvo Zadar

### Slika 6.1.2.

Sezonsko kretanje prijavljenih zaraznih bolesti u Zadarskoj županiji u 2013. godini



## 6.2. Tuberkuloza

**Tablica 6.2.1.**

Broj novooboljelih osoba od tuberkuloze u Zadarskoj županiji u 2013. godini prema dobi, spolu i mjestu stanovanja

Dob i spol / mjesto stanovanja	Stankovci	Sali	Pag	Posedarje	Novigrad	Obrovac	Preko	Benkovac	Zadar	Ukupno
01-07	-	-	-	-	-	-	-	-	-	-
15-30	-	-	1	-	-	-	-	-	1	2
30-45	-	2	-	-	-	-	-	-	3	5
45-60	1	-	-	-	1	-	1	-	-	3
>60	1	-	-	1	-	-	2	1	-	5
<b>M</b>	<b>2</b>	<b>2</b>	<b>1</b>	<b>1</b>	<b>1</b>	<b>0</b>	<b>3</b>	<b>1</b>	<b>4</b>	<b>15</b>
	-	-	-	-	-	-	-	-	-	-
15-30	-	-	-	-	-	-	-	-	-	-
30-45	-	-	-	-	-	-	-	-	-	-
45-60	-	-	-	-	-	-	-	-	-	-
> 60	-	-	-	-	-	1	0	-	1	2
<b>Ž</b>	-	-	-	-	-	-	-	-	1	2
<b>Ukupno</b>	<b>2</b>	<b>2</b>	<b>1</b>	<b>1</b>	<b>1</b>	<b>1</b>	<b>3</b>	<b>1</b>	<b>5</b>	<b>17</b>

Izvor podataka: Služba za epidemiologiju Zavoda za javno zdravstvo Zadar

## 6.3. Obvezatna cijepljenja

**Tablica 6.3.1.**

Cijepljenje protiv difterije, tetanusa i hripavca provedeno u 2013. godini u Zadarskoj županiji

Epidemiološko područje praćenja	Primovakcinacija			Revakcinacija		
	Predviđeno	Cijepljeno	Udio (%)	Predviđeno	Cijepljeno	Udio (%)
Benkovac	120	119	99,2	233	230	98,7
Biograd n/M	193	188	97,4	368	357	97,0
Gračac	13	12	92,3	44	44	100,0
Obrovac	-	-	-	-	-	-
Pag	56	56	100,0	112	111	99,1
Zadar	1 500	1 480	98,7	2 748	2 684	97,7
<b>Ukupno Zadarska županija</b>	<b>1 882</b>	<b>1 855</b>	<b>98,6</b>	<b>3 505</b>	<b>3 426</b>	<b>97,7</b>

Izvor podataka: Služba za epidemiologiju Zavoda za javno zdravstvo Zadar

**Tablica 6.3.2.**

Cijepljenje protiv poliomijelitisa provedeno u 2013. godini u Zadarskoj županiji

Epidemiološko područje praćenja	Primovakcinacija			Revakcinacija		
	Predviđeno	Cijepljeno	Udio (%)	Predviđeno	Cijepljeno	Udio (%)
Benkovac	120	119	99,2	454	450	99,1
Biograd n/M	193	188	97,4	576	564	97,9
Gračac	13	12	92,3	105	105	100,0
Obrovac	-	-	-	107	99	92,5
Pag	56	56	100,0	119	119	100,0
Zadar	1 499	1 468	97,9	3 329	3 260	97,9
<b>Ukupno Zadarska županija</b>	<b>1 881</b>	<b>1 843</b>	<b>98,0</b>	<b>4 690</b>	<b>4 597</b>	<b>98,0</b>

Izvor podataka: Služba za epidemiologiju Zavoda za javno zdravstvo Zadar

**Tablica 6.3.3.**

Cijepljenje protiv morbila, rubeole i parotitisa provedeno u 2013. godini u Zadarskoj županiji

Epidemiološko područje praćenja	Primovakcinacija			Revakcinacija		
	Predviđeno	Cijepljeno	Udio (%)	Predviđeno	Cijepljeno	Udio (%)
Benkovac	120	119	99,2	149	149	100,0
Biograd n/M	188	184	97,9	188	187	99,5
Gračac	15	15	100,0	40	40	100,0
Obrovac	-	-	-	35	33	94,3
Pag	55	55	100,0	37	37	100,0
Zadar	962	930	96,7	1 451	1 404	96,8
<b>Ukupno Zadarska županija</b>	<b>1 340</b>	<b>1 303</b>	<b>97,2</b>	<b>1 900</b>	<b>1 850</b>	<b>97,4</b>

Napomena: Cijepljenje predškolske djece s područja Gračaca i Obrovca obavlja se kod odabranih pedijatara iz Gospića i Zadra.  
Izvor podataka: Služba za epidemiologiju Zavoda za javno zdravstvo Zadar

Epidemiološko područje praćenja	ANA-DI-TE (pro adultis)		
	Predviđeno	Cijepljeno	Udio (%)
Benkovac	121	120	99,2
Biograd n/M	471	461	97,9
Gračac	134	133	99,3
Obrovac	120	116	96,7
Pag	88	88	100,0
Zadar	4 627	4 446	96,1
<b>Ukupno Zadarska županija</b>	<b>5 561</b>	<b>5 364</b>	<b>96,5</b>

Izvor podataka: Služba za epidemiologiju Zavoda za javno zdravstvo Zadar

**Tablica 6.3.4.**

Ponovno cijepljenje protiv difterije i tetanusa provedeno u 2013. godini u Zadarskoj županiji

Epidemiološko područje praćenja	ANA-Te (pro adultis)		
	Predviđeno	Cijepljeno	Udio (%)
Benkovac	157	124	79.0
Biograd n/M	181	149	82.3
Gračac	41	15	36.6
Obrovac	35	21	60.0
Pag	62	58	93.5
Zadar	1 687	716	42.4
<b>Ukupno Zadarska županija</b>	<b>2 163</b>	<b>1 083</b>	<b>50.1</b>

Izvor podataka: Služba za epidemiologiju Zavoda za javno zdravstvo Zadar

**Tablica 6.3.5.**

Ponovno cijepljenje protiv tetanusa 60-godišnjaka (primarno-1 doza) provedeno u 2013. godini u Zadarskoj županiji

Epidemiološko područje praćenja	Primarno cijepljenje		
	Predviđeno	Cijepljeno	Udio (%)
Benkovac	174	173	99.4
Biograd n/M	186	184	98.9
Gračac	56	56	100.0
Obrovac	42	41	97.6
Pag	28	28	100.0
Zadar	1 159	1 139	98.3
<b>Ukupno Zadarska županija</b>	<b>1 645</b>	<b>1 621</b>	<b>98.5</b>

Izvor podataka: Služba za epidemiologiju Zavoda za javno zdravstvo Zadar

**Tablica 6.3.6.**

Cijepljenje protiv hepatitisa B (VI razredi) provedeno u 2013. godini u Zadarskoj županiji

**Tablica 6.3.7.**

Obvezatno cijepljenje novorođenčadi protiv tuberkuloze na području Zadarske županije u 2013. godini

Epidemiološko područje praćenja	Novorođenčad koja podliježe obvezatnom cijepljenju	Cijepljeno		Nije cijepljeno zbog		
		Broj	Udio (%)	bolesti	drugih opravdanih razloga	neopravdanih razloga
Opća bolnica Zadar - Odsjek za neonatologiju	1 720	1 715	99.7	-	5	-

Izvor podataka: Služba za epidemiologiju Zavoda za javno zdravstvo Zadar

**Tablica. 6.3.8.**

Obvezatno cijepljenje školske djece protiv tuberkuloze na području Zadarske županije u 2013. godini

Epidemiološko područje	Osobe koje podliježu obvezatnom testiranju		Testirano		Hipereaktori		Nereaktori		Cijepljeni nereaktori	
	Razredi	Broj osoba	Broj	Udio (%)	Broj	Udio (%)	Broj	Udio (%)	Broj	Udio (%)
Bankovac	VII.	183	183	100.0	-	-	101	55.2	101	55.2
Biograd n/M	VII.	205	197	96.1	-	-	145	70.7	145	70.7
Gračac	VII.	56	56	100.0	1	2	29	51.8	29	51.8
Obrovac	VII.	29	28	96.6	-	-	11	37.9	11	37.9
Pag	VII.	29	28	96.6	-	-	11	37.9	11	37.9
Zadar	VII.	1 054	1 021	96.9	-	-	302	28.7	297	28.2
<b>Ukupno Zadarska županija</b>	<b>VII.</b>	<b>1 556</b>	<b>1 513</b>	<b>97.2</b>	<b>1</b>	<b>0.1</b>	<b>599</b>	<b>38.5</b>	<b>594</b>	<b>38.2</b>

Izvor podataka: Služba za epidemiologiju Zavoda za javno zdravstvo Zadar

## 6.4. Rad antirabične ambulante

**Tablica 6.4.1.**

Humana antirabična zaštita u Zadarskoj županiji od 2002. do 2013. godine

Godina	Broj pregledanih	Broj osoba zaštićenih imunoprofilaksom			Udio (%) zaštićenih
		samo cjepivom	cjepivom + HRIG (serum)	Ukupno	
2002.	237	40	-	40	16.9
2003.	281	37	2	39	13.9
2004.	240	36	2	38	15.8
2005.	240	25	1	26	10.8
2006.	230	31	1	32	13.9
2007.	195	30	-	30	15.4
2008.	242	42	1	43	17.8
2009.	247	48	5	53	21.5
2010.	206	26	-	26	12.6
2011.	193	23	-	23	11.9
2012.	213	51	-	51	23.9
2013.	247	46	1	47	19.0
<b>Ukupno</b>	<b>2 534</b>	<b>395</b>	<b>13</b>	<b>408</b>	<b>16.1</b>

Izvor podataka: Služba za epidemiologiju Zavoda za javno zdravstvo Zadar

**Tablica 6.4.2.**

Humana antirabična zaštita u Zadarskoj županiji u 2013. godini prema zdravstvenom stanju životinja koje su nanijele ozljede

Skupina	Broj pregledanih	Broj osoba zaštićenih imunoprofilaksom		
		samo cjepivom	cjepivom+HRIG-om (serum)	Ukupno
A	1	-	1	1
B	-	-	-	-
C	45	44	-	44
D	-	2	-	2
Ostalo	201	-	-	-
<b>Ukupno</b>	<b>247</b>	<b>46</b>	<b>1</b>	<b>47</b>

Izvor podataka: Služba za epidemiologiju Zavoda za javno zdravstvo Zadar

- A - ozljede od utvrđeno bijesne životinje
- B - ozljede od životinje sumnjive na bjesnoću
- C - ozljede od nepoznate, uginule, odlutale, ubijene ili divlje životinje
- D - ozljeda od životinje koja je nakon 10 dana nadzora ostala zdrava

**Tablica 6.4.3.**

Humana antirabična zaštita (imunoprofilaksom) radi kontakta (ugriza, ogrebotine) prema vrsti životinje u Zadarskoj županiji u 2013. godini

Vrsta životinje	Broj osoba zaštićenih imunoprofilaksom
Pas	27
Mačka	8
Štakor	3
Lisica	-
Miš	6
Šišmiš	1
Lasica	1
Konj	1
<b>Ukupno</b>	<b>47</b>

Izvor podataka: Služba za epidemiologiju Zavoda za javno zdravstvo Zadar



## 6.5. Ostala epidemiološka djelatnost

Vrsta aktivnosti	Broj
Epidemiološki izvid liječnika	93
Epidemiološki izvid liječnika i sanitarnog tehničara	38
Epidemiološka anketa	297
Liječnički pregled	1 699
Uzimanje uzoraka	66

Izvor podataka: Služba za epidemiologiju Zavoda za javno zdravstvo Zadar

Vrsta nadzora	Broj osoba
Putnici u međunarodnom prometu	36
Nadzor nad određenim kategorijama zaposlenih osoba	17 246
Nadzor na kliconoštvo i parazitonoštvo	28

Izvor podataka: Služba za epidemiologiju Zavoda za javno zdravstvo Zadar

Vrsta uzročnika	Broj izoliranih uzročnika
Salmonella enteritidis	10
Salmonella species	-
Salmonella Coeln	-
Salmonella typhi murium	-
Salmonella grupe B	-
Salmonella grupe C	-
Salmonella grupe D	-
Salmonella grupe E	-
Salmonella kottbus	1
Helmitiasis	1
Bruceloza	2
Malaria	-
Lamblija intestinalis (Giardia Lamblia)	11
Enterobius vermicularis	2
Campylobacter jejuni	12
Rota virus	3
Neisseria meningitidis	2
Staphylococcus aureus	-
HBV	4
HCV	7
TBC	13
HAV	6
HIV	1

Izvor podataka: Služba za epidemiologiju Zavoda za javno zdravstvo Zadar

**Tablica 6.5.1.**

Aktivnosti u prevenciji i sprečavanju širenja zaraznih bolesti u 2013. godini

**Tablica 6.5.2.**

Zdravstveni nadzor nad određenim kategorijama osoba

**Tablica 6.5.3.**

Izolirani uzročnici na kliconoštvo i parazitonoštvo kod zaposlenih osoba u prometu živežnih namirnica i drugih osoba

Vrsta cjepiva	Broj cijepjenih osoba
Cjepivo protiv trbušnog tifusa	22
Cjepivo protiv žute groznice	260
Cjepivo protiv hepatitisa B	183
Cjepivo protiv HPV	2
Cjepivo protiv bjesnoće	23
Cjepivo protiv tetanusa	7
Cjepivo protiv difterije i tetanusa	3
Cjepivo protiv ospica, zaušnjaka i rubeole	3
Cjepivo protiv hepatitisa A	6
Cjepivo protiv hepatitisa A pediatrica	-
Cjepivo protiv pneumokoknih infekcija	29
Cjepivo protiv gripe	475
Cjepivo protiv meningokoknog meningitisa	11
Cjepivo protiv krpeljnog meningoencefalitisa	8
Varilix	1
HRIG	-
HBIG	5
HTIG	1
Twinrix	20
Hiberix	-
PPD test	-
IPV	2

Izvor podataka: Služba za epidemiologiju Zavoda za javno zdravstvo Zadar

**Tablica 6.5.4.**

Obavljene imunizacije u epidemiološkoj ambulanti

	Broj
Tečajevi higijenskog minimuma	74
Polaznici tečajeva higijenskog minimuma	2 543

Izvor podataka: Služba za epidemiologiju Zavoda za javno zdravstvo Zadar

**Tablica 6.5.5.**

Zdravstveno prosvjećivanje određenih kategorija zaposlenih osoba

**Tablica 6.5.6.**

Provođenje stručnog nadzora nad mjerama DDD -a u Zadarskoj županiji od 2005. do 2013. godine

Grad / općina	Stručni nadzor nad mjerama DDD-a	Monitoring komaraca u gradu Zadru	Izrada programa mjera obvezatne preventive DDD-a
<b>Gradovi</b>			
Benkovac	18	-	8
Biograd n/M	16	-	8
Nin	18	-	8
Obrovac	16	-	8
Pag	18	-	8
Zadar	36	-	8
<b>Ukupno gradovi</b>	<b>122</b>	<b>18</b>	<b>48</b>
<b>Općine</b>			
Bibinje	18	-	8
Galovac	4	-	8
Gračac	-	-	8
Jasenice	18	-	8
Kali	10	-	8
Kolan	18	-	8
Kukljica	14	-	8
Lišane Ostrovičke	14	-	8
Novigrad	12	-	8
Pakoštane	16	-	8
Pašman	18	-	8
Polača	18	-	8
Poličnik	16	-	8
Posedarje	14	-	8
Povljana	10	-	8
Preko	18	-	8
Privlaka	-	-	8
Ražanac	14	-	8
Sali	6	-	8
Stankovci	18	-	8
Starigrad	16	-	8
Sukošan	10	-	8
Sv. Filip i Jakov	18	-	8
Škabrnje	14	-	8
Tkon	14	-	8
Vir	8	-	8
Vrsi	-	-	8
Zemunik Donji	2	-	8
<b>Ukupno općine</b>	<b>338</b>	<b>-</b>	<b>224</b>
<b>Ukupno Zadarska županija*</b>	<b>460</b>	<b>18</b>	<b>272</b>

Izvor podataka: Služba za epidemiologiju Zavoda za javno zdravstvo Zadar

Napomena: "Zbirno izvješće o utrošenim pesticidima i dezinficijensima" radi se jednom godišnje za cijelu Zadarsku županiju.

## VII. PREVENCIJA, IZVANBOLNIČKO LIJEČENJE OVISNOSTI I MENTALNO ZDRAVLJE

Mjesto stanovanja	Broj osoba
Zadarska županija	1 019
Ostale županije	87
Stranci	10
<b>Ukupno</b>	<b>1 116</b>

**Tablica 7.1.**

Ukupno liječene osobe u Službi za prevenciju, izvanbolničko liječenje ovisnosti i mentalno zdravlje u 2013. godini

Izvor podataka: Služba za prevenciju i izvanbolničko liječenje ovisnosti i mentalno zdravlje Zavoda za javno zdravstvo Zadar

Šifra bolesti po MKB-10	Muškarci	Žene	Ukupno
F10	8	5	13
F11 - F19	522	93	615
F20 - F99	29	70	99
Z00 - Z99	140	141	281
Ostalo	8	3	11
<b>Ukupno</b>	<b>707</b>	<b>312</b>	<b>1 019</b>

**Tablica 7.2.**

Broj liječenih osoba u Zadarskoj županiji po spolu i dijagnozi u 2013. godini

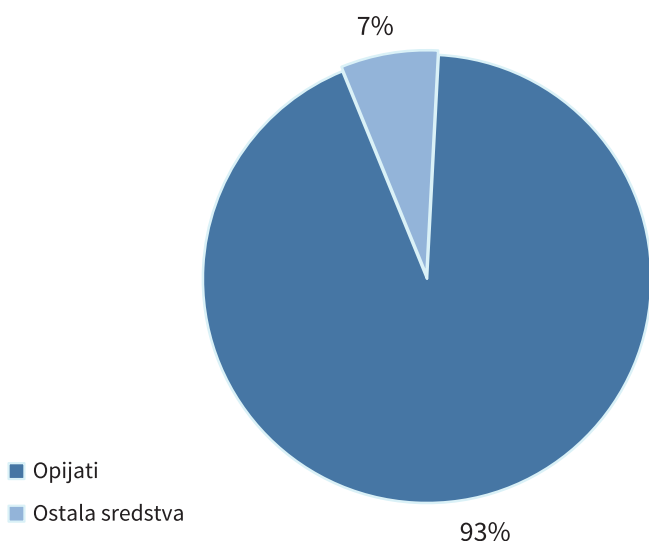
Izvor podataka: Služba za prevenciju i izvanbolničko liječenje ovisnosti i mentalno zdravlje Zavoda za javno zdravstvo Zadar

Psihoaktivno sredstvo	Ukupno liječeni	Novoregistrirani		Umrli
		Broj	Udio (%)	
Opijati	570	15	2,6	7
Marihuana	20	9	45,0	0
Anksiolitici	1	1	100,0	0
Kokain	2	0	0,0	0
Psihostimulansi	1	0	0,0	0
Više psihoaktivnih tvari	21	5	23,8	0
<b>Ukupno</b>	<b>615</b>	<b>30</b>	<b>4,9</b>	<b>7</b>

**Tablica 7.3.**

Ovisnici i konzumenti po psihoaktivnom sredstvu u Zadarskoj županiji u 2013. godini

Izvor podataka: Služba za prevenciju i izvanbolničko liječenje ovisnosti i mentalno zdravlje Zavoda za javno zdravstvo Zadar

**Slika 7.1.**

Udio liječenih osoba zbog zlouporabe opijata i ostalih sredstava u Zadarskoj županiji u 2013. godini

Dobne skupine	Na supstitucijskoj terapiji	Apstinenti	Ukupno
15-19	1	0	1
20-24	8	0	8
25-29	33	5	38
30-34	110	12	122
35-39	159	13	172
40-44	120	9	129
45-49	57	5	62
50-54	38	3	41
55-59	9	0	9
60-64	5	1	6
<b>Ukupno u dobi od 15 - 64 godine</b>	<b>540</b>	<b>48</b>	<b>588</b>

**Tablica 7.4.**

Broj opijatnih ovisnika po dobi i statusu u Zadarskoj županiji u 2013. godini

Napomena: Broj opijatnih ovisnika odnosi se na ukupan zbroj ovisnika koji uzimaju opijate i ovisnika koji uzimaju opijate u kombinaciji s drugim drogama (dijagnoze F11 i F19.2).

Izvor podataka: Služba za prevenciju i izvanbolničko liječenje ovisnosti i mentalno zdravlje Zavoda za javno zdravstvo Zadar

**Tablica 7.5.**

Opijatski ovisnici na supstitucijskoj terapiji po mjestu stanovanja u Zadarskoj županiji u 2013. godini

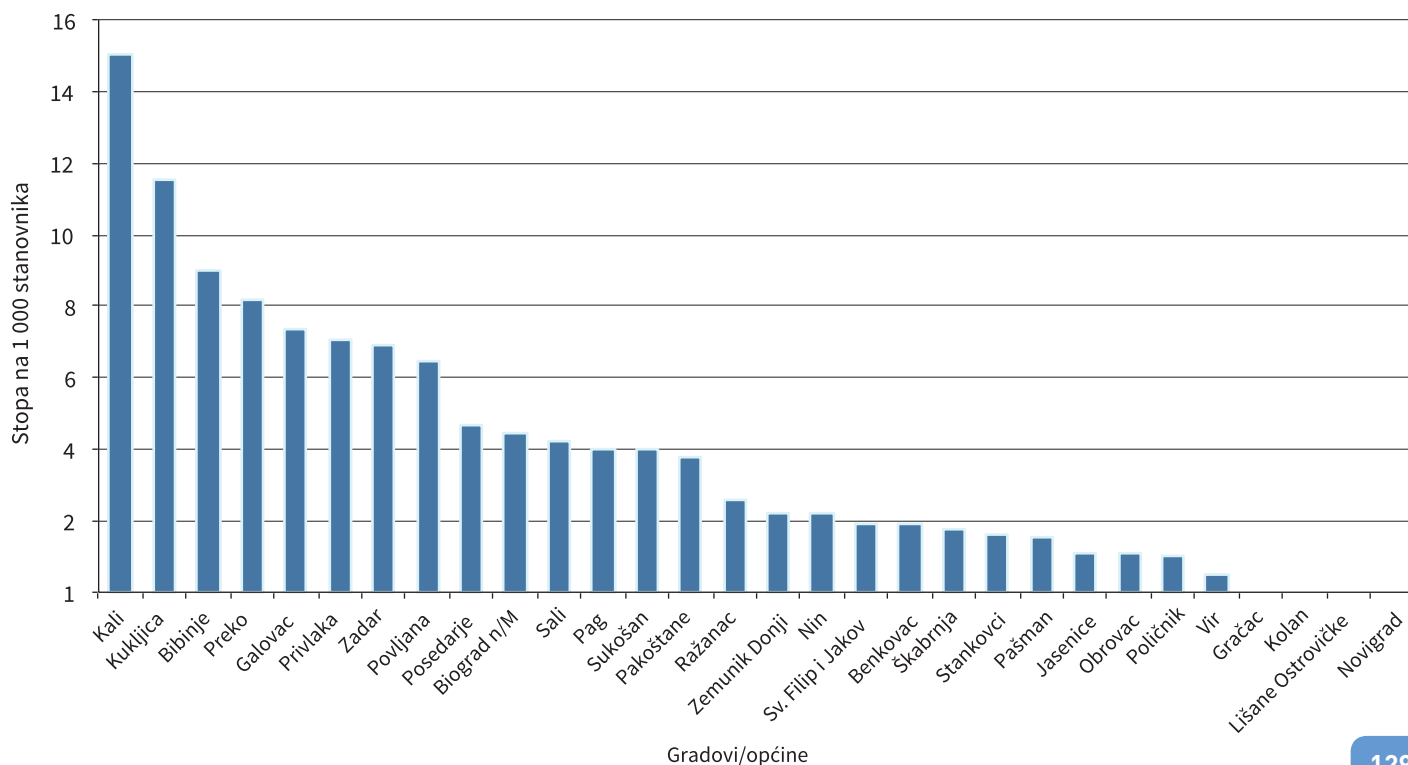
Grad/Općina	Broj stanovnika u dobi 15 - 64 g.	Broj "aktivnih" liječenih osoba	Stopa na 1 000 st. u dobi 15 - 64 g.	Udio (%)
Benkovac	6 889	13	1.9	2.4
Bibinje	2 663	24	9.0	4.4
Biograd n/M	3 625	16	4.4	3.0
Galovac	814	6	7.4	1.1
Gračac	2 863	0	0.0	0.0
Jasenice	913	1	1.1	0.2
Kali	1 062	16	15.1	3.0
Kolan	521	0	0.0	0.0
Kukljica	433	5	11.5	0.9
Lišane Ostrovičke	423	0	0.0	0.0
Nin	1 811	4	2.2	0.7
Novigrad	1 478	0	0.0	0.0
Obrovac	2 757	3	1.1	0.6
Pag	2 511	10	4.0	1.9
Pakoštane	2 675	10	3.7	1.9
Pašman	1 288	2	1.6	0.4
Polača	931	0	0.0	0.0
Poličnik	2 970	3	1.0	0.6

Grad/Općina	Broj stanovnika u dobi 15 - 64 g.	Broj "aktivnih" liječenih osoba	Stopa na 1 000 st. u dobi 15 - 64 g.	Udio (%)
Posedarje	2 356	11	4.7	2.0
Povljana	463	3	6.5	0.6
Preko	2 327	19	8.2	3.5
Privlaka	1 412	10	7.1	1.9
Ražanac	1 917	5	2.6	0.9
Sali	955	4	4.2	0.7
Stankovci	1 213	2	1.6	0.4
Starigrad	1 171	0	0.0	0.0
Sukošan	3 015	12	4.0	2.2
Sveti Filip i Jakov	3 137	6	1.9	1.1
Škabrnja	1 156	2	1.7	0.4
Tkon	499	0	0.0	0.0
Vir	2 021	1	0.5	0.2
Vrsi	1 331	0	0.0	0.0
Zadar	50 709	349	6.9	64.6
Zemunik Donji	1 343	3	2.2	0.6
<b>Ukupno Zadarska županija</b>	<b>111 652</b>	<b>540</b>	<b>4.8</b>	<b>100.0</b>

Napomena: Broj stanovnika kao i stopa liječenih osoba izračunati su na temelju Popisa stanovništva iz 2011. godine.  
Izvor podataka: Služba za prevenciju i izvanbolničko liječenje ovisnosti i mentalno zdravlje Zavoda za javno zdravstvo Zadar

### Slika 7.2.

Opijatski ovisnici u Zadarskoj županiji na supstitucijskoj terapiji po mjestu stanovanja (stopa na 1 000 stanovnika) u 2013. godini



**Tablica 7.6.**

Prikaz obavljenih usluga u Službi za prevenciju i izvanbolničko liječenje ovisnosti i mentalno zdravlje u 2013. godini

Vrsta usluge	Broj
Edukativni seminari/radionice (za mlade, radno stanovništvo, starije) - broj seminara/radionica	29
Edukativni seminari/radionice (za mlade, radno stanovništvo, starije) - broj sudionika	551
Ekspertiza specijaliste	11
Grupna psihoterapija s koterapeutom	44
Grupna psihoterapija/po osobi (obavlja se u grupi u kojoj je najmanje 6 pacijenata)	78
Grupna socioterapija ovisnika	40
Individualna psihoterapija ponašanja	2 563
Individualna psihoterapija-površinska	503
Individualni savjetovanišni tretman - ostali	146
Individualni savjetovanišni tretman s ovisnikom	2 186
Intervju s ovisnikom kod prvog dolaska	226
Ispunjavanje Pampidou upitnika	574
Izdavanje potvrde o nalazu testiranja	16
Izrada mjesečnog izvješća - upisati broj izrađenih izvješća	1
Kontrolni pregled	1 802
Konzultacija kod liječnika specijalista	1
Konzultacije s djelatnicima iz drugih resora (socijalna skrb, obrazovne ustanove i sl.)	33
Konzultacije s djelatnicima u zdravstvu	57
Koordinacija (mail i telefonska komunikacija) - Javnozdravstvene, preventivne akcije	50
Kraći psihodijagnostički intervju	78
Obiteljska psihoterapija (članovi obitelji ili partner zajedno s konzumentom ili ovisnikom)	48
Obiteljski savjetovanišni tretman obitelji ovisnika	455
Obiteljski savjetovanišni tretman vezano uz druge rizike po zdravlje	51
Organizacija i koordinacija - upisati broj provedenih organizacijskih aktivnosti	1
Organizacija seminara/radionica - broj skupova	3
Organizacija seminara/radionica - broj sudionika	166
Organizacija tribina/okruglih stolova - broj skupova	5
Organizacija tribina/okruglih stolova - broj sudionika	237
Pisanje izvještaja za CZSS, sudove, probacijski ured	45
Planiranje javnozdravstvenih akcija/osmišljavanje cilja i metoda, telefonski kontakti, mailovi i sl.	3
Planiranje mjera i aktivnosti prema predviđenom programu rada	14
Pomaganje u rješavanju zdravstvenih potreba ovisnika	1 481
Ponovni ambulantni psihijatrijski pregled	3 263
Predavanje (za mlade, radno stanovništvo, starije) - broj predavanja	107
Predavanje (za mlade, radno stanovništvo, starije) - broj sudionika	1 299
Prikupljanje podataka - dijagnostičkim postupcima i metodama - kategorija A	35
Prikupljanje podataka - dijagnostičkim postupcima i metodama - kategorija B	143

Vrsta usluge	Broj
Prikupljanje podataka - dijagnostičkim postupcima i metodama - kategorija C	127
Prikupljanje podataka - dijagnostičkim postupcima i metodama - kategorija D	79
Prikupljanje podataka o pacijentu i njegovoj obitelji	11
Priprema i pisanje stručno-preglednog/popularno-edukativnog teksta do 14 000 znakova (do 8 str.)	1
Priprema i pisanje teksta stručno-preglednog/popularno-edukativnog teksta do 7 000 znakova (do 4 str.)	2
Priprema priopćenja za medije - upisati broj priopćenja za koje je provedena priprema	6
Priprema za održavanje predavanja, seminara, radionica, tribina i okruglih stolova novog sadržaja	39
Priprema za održavanje seminara i radionica novog sadržaja	13
Priprema za sudjelovanje u radijskim, TV emisijama - broj sudjelovanja	2
Propisivanje lijekova na recept ili izdavanje uputnica	807
Provedba akcije- uključuje provedbu planiranih aktivnosti, manifestacija (štant) i sl. - upisati broj provedenih akcija	1
Prva ambulantna psihijatrijska obrada	623
Prvi pregled	370
Rad na modifikaciji ponašanja ovisnika	2 544
Sastanak - upisati broj sastanaka (Javnozdravstvene, preventivne akcije)	13
Sastanci stručnog tima	12
Savjet s bolesnikom ili članom obitelji	8 701
Savjet telefonom bolesniku ili članu obitelji stručnog sadržaja	4 294
Savjetodavni i edukativni rad s djelatnicima škola za ŠPP - broj sudionika	177
Savjetodavni i edukativni rad s djelatnicima škola za ŠPP (vrijeme u minutama po jednoj školi) - broj sudionika	32
Skrining za otkrivanje rizika po zdravlje	620
Sudjelovanje u radijskim, TV emisijama - broj sudjelovanja	2
Sudjelovanje u različitim povjerenstvima - upisati broj sastanaka	8
Tehnike opuštanja	1
Testiranje na alkohol + materijalni utrošak po jednoj test pločici	36
Testiranje urina na prisutnost droga i njihovih metabolita + materijalni utrošak po jednoj testnoj pločici	4 480
Tribine/okrugli stolovi (za mlade, radno stanovništvo, starije) - broj sudionika	150
Tribine/okrugli stolovi (za mlade, radno stanovništvo, starije) - broj tribina/okruglih stolova	2
Unos Popidou upitnika	85
Usmeno i pisano priopćenje za medije - broj priopćenja	6
Uzimanje uzorka urina pod nadzorom zdravstvenog djelatnika	2 297
Vizualno i estetsko uređivanje promotivnih materijala (brošura, letak, plakat) od 7000 znakova	1
Zdrav za 5 - droge - 1. razred s. š.	7
Zdrav za 5 - kocka - 2. razred s. š.	14
Zdravstveno socijalna intervencija	366

Izvor podataka: Služba za prevenciju i izvanbolničko liječenje ovisnosti i mentalno zdravlje Zavoda za javno zdravstvo Zadar





## VIII. ETIOLOŠKA DIJAGNOSTIKA U MIKROBIOLOŠKOM LABORATORIJU

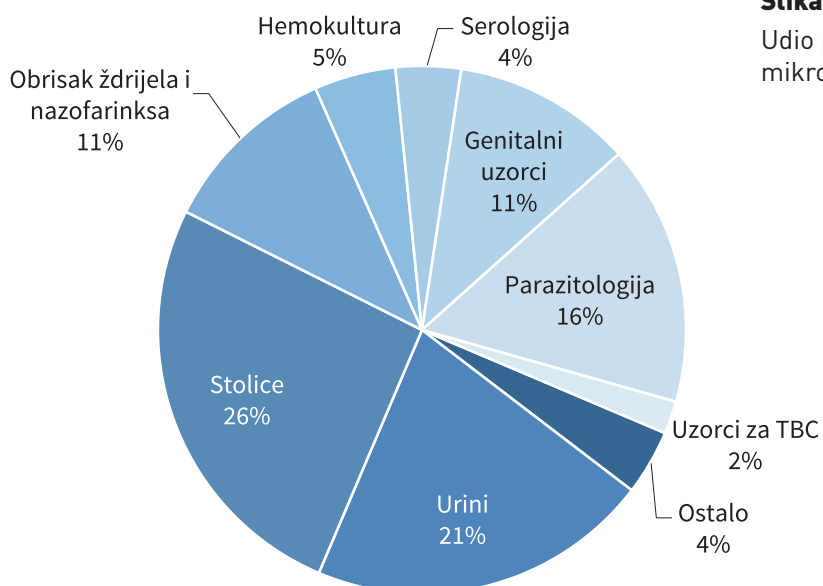
### 8.1. Mikrobiološka dijagnostika

Pretrage	Broj uzoraka
Crijevne infekcije	19 043
Respiratorne infekcije	11 822
Urogenitalne infekcije	27 198
Anaerobne bakterije	1 299
Infekcije središnjeg živčanog sustava	118
Dijagnostika sepse	3 671
Bakteriološka serologija	152
Parazitologija	16 229
Parazitološka serologija	387
Mikologija	259
Mikološka serologija	3 241
Enteralni virusi	1 504
Respiratorni virusi	4
Virološka serologija	2 174
Virusi hepatitisa	590
HIV	202
Ostalo	479
<b>Ukupno</b>	<b>88 372</b>

**Tablica 8.1.1.**

Mikrobiološka dijagnostika u 2013. godini

Izvor podataka: Služba za mikrobiologiju i parazitologiju  
Zavoda za javno zdravstvo Zadar



**Slika 8.1.1.**

Udio pojedinih vrsta uzoraka obrađenih u mikrobiološkom laboratoriju u 2013. godini

## 8.2. Infekcije respiratornog sustava

Vrsta izolata	Broj
Streptococcus pyogenes	1 108
Moraxella catarrhalis	223
Haemophilus influenzae	129
Streptococcus pneumoniae	44

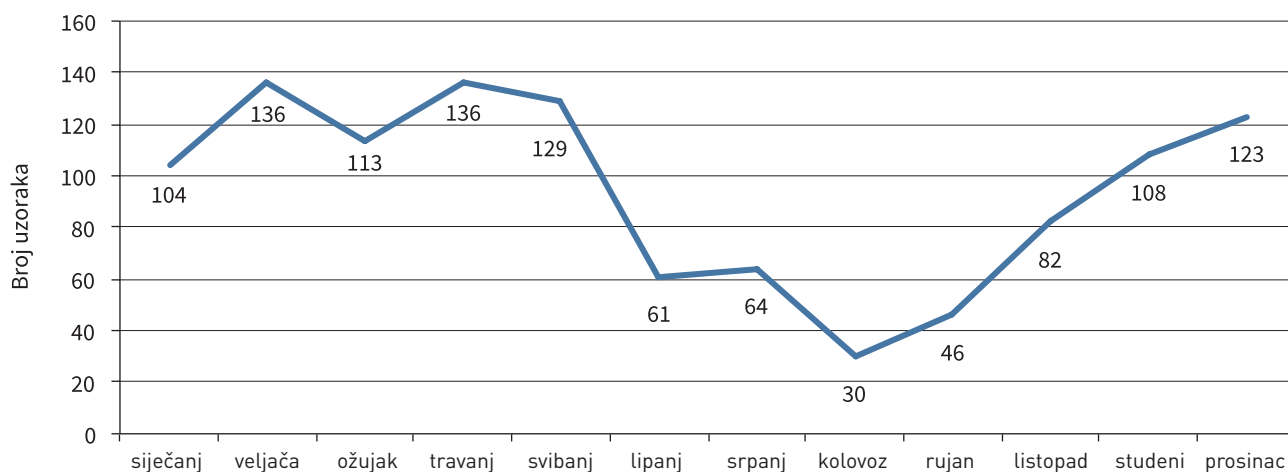
**Tablica 8.2.1.**

Najčešći izolati u obrisku ždrijela i nazofarinksa u 2013. godini

Izvor podataka: Služba za mikrobiologiju i parazitologiju Zavoda za javno zdravstvo Zadar

**Slika 8.2.1.**

Broj izoliranih Streptococcus pyogenes u 2013. godini



Od ukupnog broja izoliranih piogenih streptokoka, bilo je 15% izolata rezistentnih na makrolide (eritromicin) i 5% izolata rezistentnih na klindamicin. Rezistencija na penicilin u piogenih streptokoka još nije zabilježena.

## 8.3. Infekcije mokraćnog i spolnog sustava

Vrsta izolata	Broj
Escherichia coli	3 823
Proteus mirabilis	752
Enterococcus faecalis	695
Klebsiella pneumoniae	529
Streptococcus agalactiae grupe B (BHS B)	348

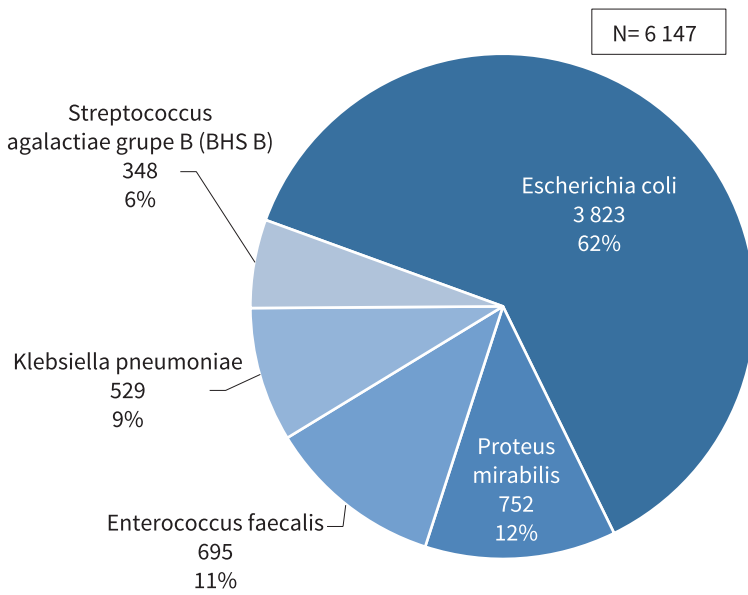
**Tablica 8.3.1.**

Najčešći izolati u urinu u 2013. godini

Izvor podataka: Služba za mikrobiologiju i parazitologiju Zavoda za javno zdravstvo Zadar

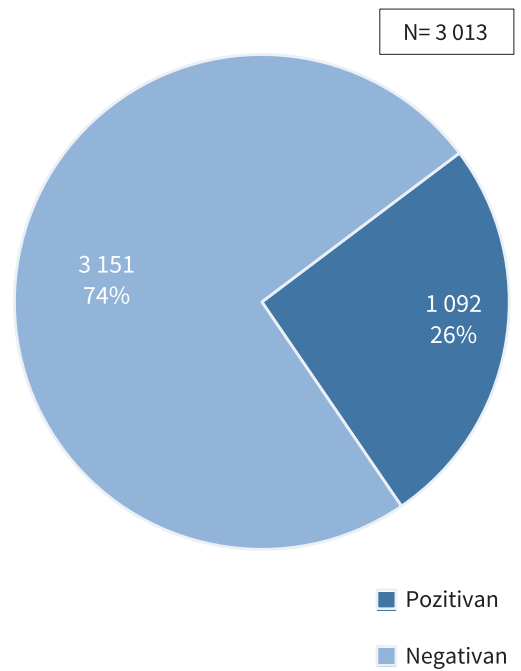
**Slika 8.3.1.**

Najčešći izolati u urinu u 2013. godini



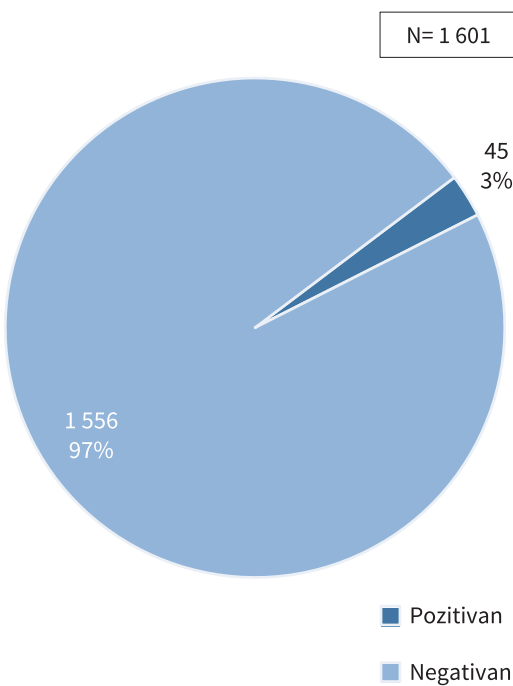
**Slika 8.3.2.**

Udio pozitivnih Mycoplasma hominis i Ureaplasma urealyticum u 2013. godini



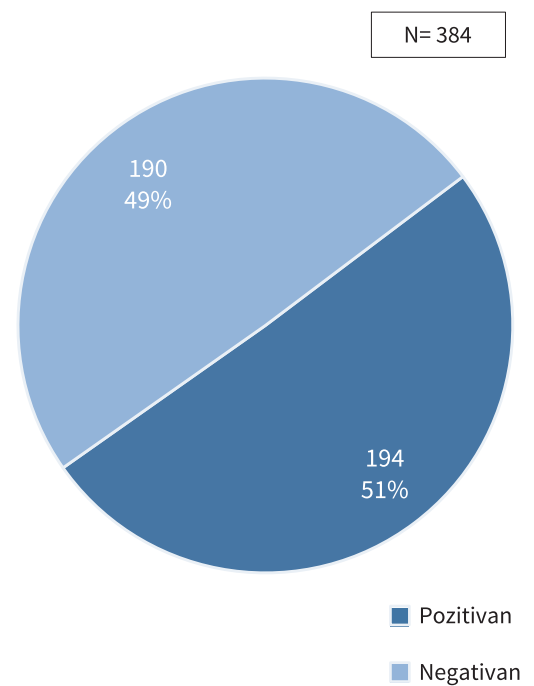
**Slika 8.3.3.**

Udio pozitivnih Chlamydia trachomatis u 2013. godini



**Slika 8.3.4.**

Udio pozitivnih HPV visokog rizika u 2013. godini



## 8.4. Serološke pretrage

Serološke pretrage	Broj
Bakteriološka serologija	152
Parazitološka serologija	758
Virološka serologija	6 733
<b>Ukupno</b>	<b>7 643</b>

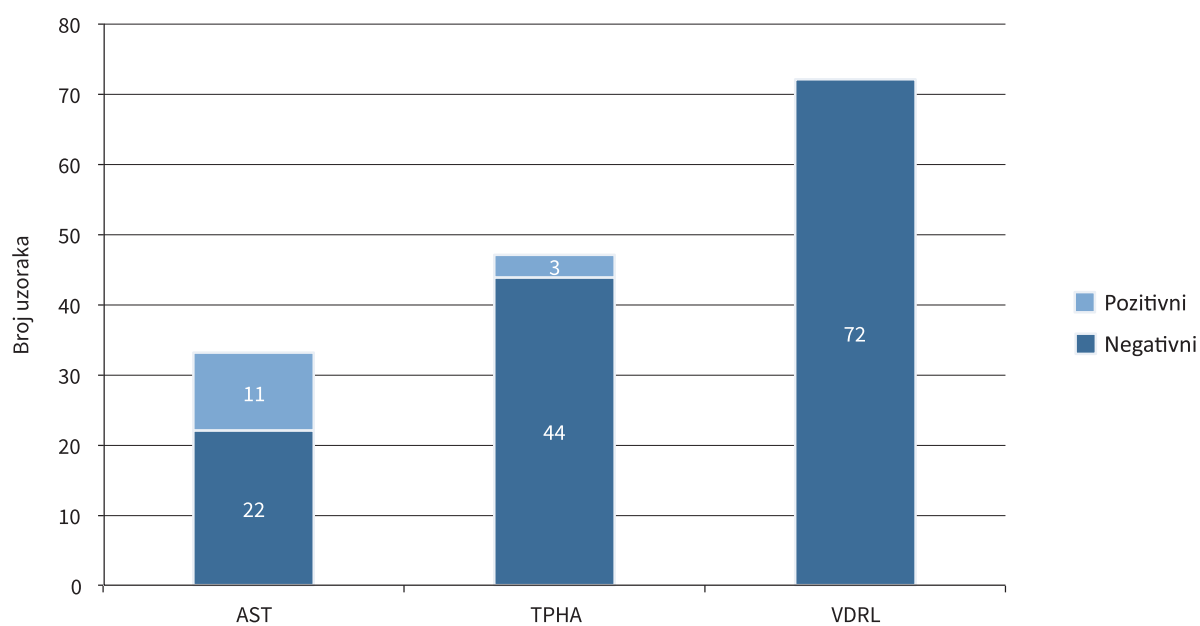
**Tablica 8.4.1.**

Serološke pretrage u 2013. godini

Izvor podataka: Služba za mikrobiologiju i parazitologiju  
Zavoda za javno zdravstvo Zadar

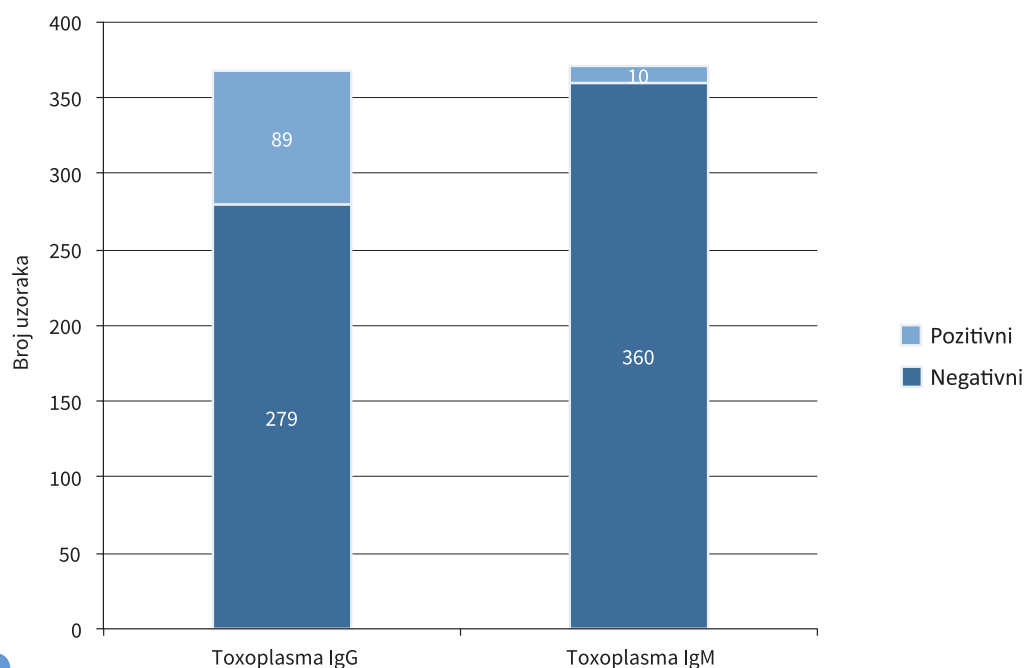
**Slika 8.4.1.**

Bakteriološka serologija - broj pozitivnih i negativnih uzoraka u 2013. godini



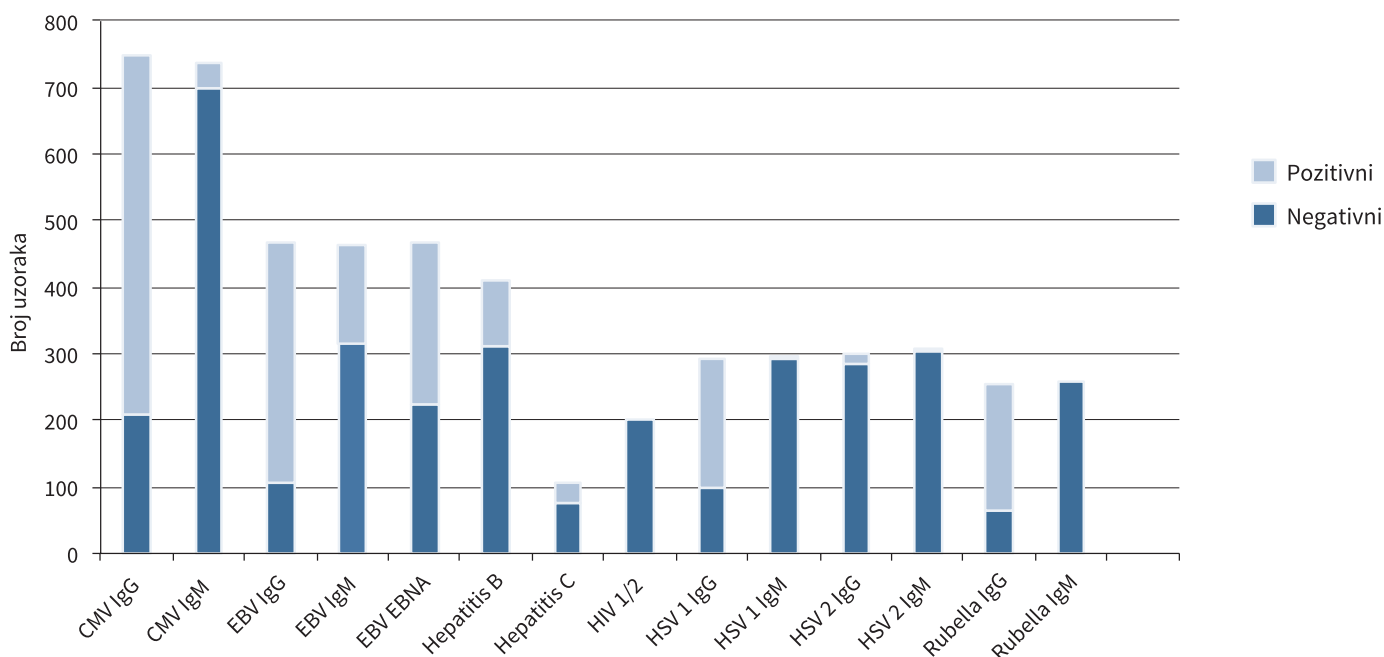
**Slika 8.4.2.**

Parazitološka serologija - broj pozitivnih i negativnih uzoraka u 2013. godini



**Slika 8.4.3.**

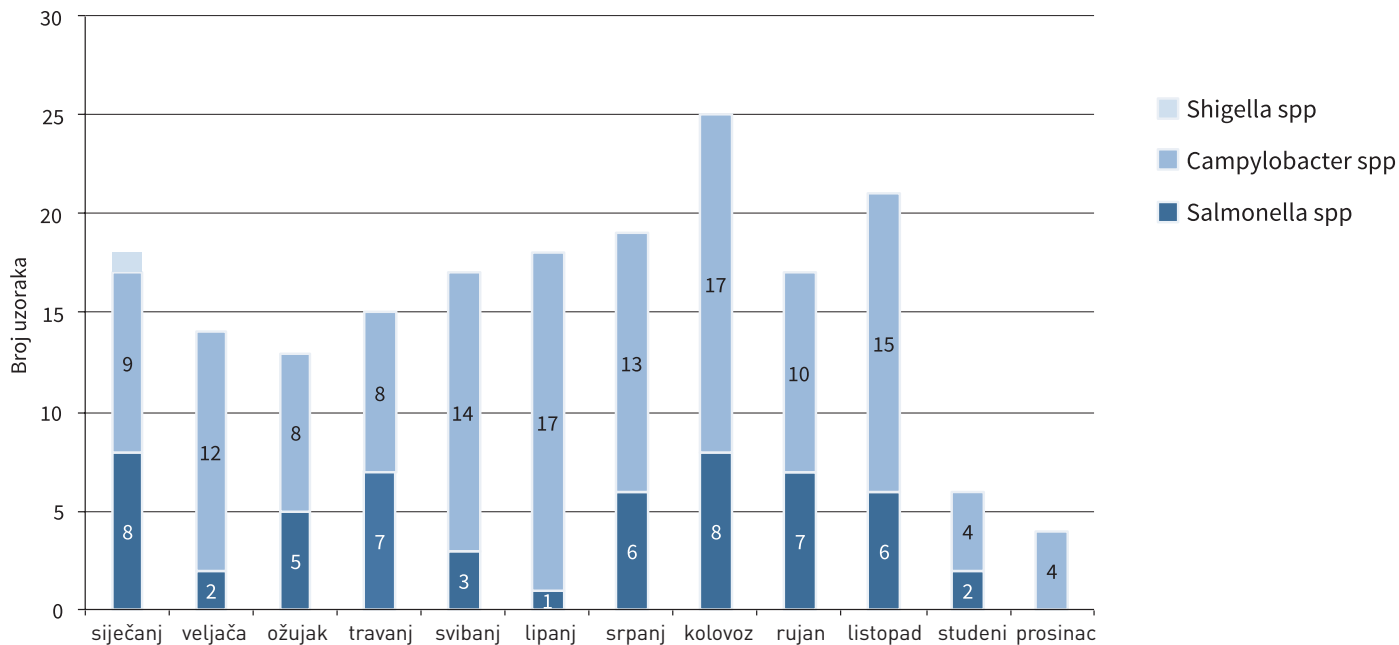
Virološka serologija - broj pozitivnih i negativnih uzoraka u 2013. godini



## 8.5. Bolesti probavnog sustava

**Slika 8.5.1.**

Broj izoliranih crijevnih patogena u 2013. godini



	Broj uzoraka	Pozitivni
Adenovirus	752	12
Rota virus	752	125
Noro virus	26	1

**Tablica 8.5.1.**

Dokaz antigena Adeno, Rota i Noro virusa u 2013. godini

Izvor podataka: Služba za mikrobiologiju i parazitologiju Zavoda za javno zdravstvo Zadar



## IX. ZDRAVSTVENA EKOLOGIJA

## 9.1. Ispitivanje namirnica, predmeta opće uporabe i voda

Tablica 9.1.1.

Zdravstvena ispravnost namirnica i predmeta opće uporabe u Zadarskoj županiji u 2013. godini

		Domaća proizvodnja			Ukupno	Uvoz	Sveukupno
		Industrijska proizvodnja	Promet	Obrtnička proizvodnja		Ukupno	
Namirnice	<b>Mikrobiološki pregledano</b>	<b>558</b>	<b>1 330</b>	<b>409</b>	<b>2 297</b>	<b>2</b>	<b>2 299</b>
	Odgovara	531	1 297	397	2 225	2	2 227
	Ne odgovara	27	33	12	72	-	72
	<b>Kemijski pregledano</b>	<b>59</b>	<b>428</b>	<b>59</b>	<b>546</b>	<b>-</b>	<b>546</b>
	Odgovara	59	428	59	546	-	546
	Ne odgovara	-	-	-	-	-	-
Predmeti opće uporabe	<b>Mikrobiološki pregledano</b>	<b>54</b>	<b>25</b>	<b>20</b>	<b>99</b>	<b>-</b>	<b>99</b>
	Odgovara	54	25	20	99	-	99
	Ne odgovara	-	-	-	-	-	-
	<b>Kemijski pregledano</b>	<b>-</b>	<b>38</b>	<b>-</b>	<b>38</b>	<b>-</b>	<b>38</b>
	Odgovara	-	38	-	38	-	38
	Ne odgovara	-	-	-	-	-	-
Brisevi, otisci	<b>Ukupno</b>	<b>813</b>	<b>15 694</b>	<b>975</b>	<b>17 482</b>	<b>-</b>	<b>17 482</b>
	Odgovara	787	14 820	910	16 517	-	16 517
	Ne odgovara	26	874	65	965	-	965

Izvor podataka: Služba za zdravstvenu ekologiju Zavoda za javno zdravstvo Zadar

Tablica 9.1.2.

Mikrobiološka ispravnost namirnica domaće proizvodnje i iz uvoza u Zadarskoj županiji u 2013. godini

Vrsta namirnica	Domaća proizvodnja		Uvoz		Sveukupno	
	Broj pregledanih uzoraka		Broj pregledanih uzoraka		Ukupno	Od toga ne odgovara
	Ukupno	Od toga ne odgovara	Ukupno	Od toga ne odgovara		
Mlijeko i mliječni proizvodi	153	7	-	-	153	7
Meso i mesni proizvodi	116	1	-	-	116	1
Ribe i proizvodi od ribe, školjke i rakovi	364	19	-	-	364	19
Jaja i proizvodi od jaja	-	-	-	-	-	-
Žitarice i proizvodi od žitarica	13	-	-	-	13	-
Pekarski proizvodi	468	12	2	-	470	12
Voće i voćni proizvodi, povrće i proizvodi od povrća	32	5	-	-	32	5

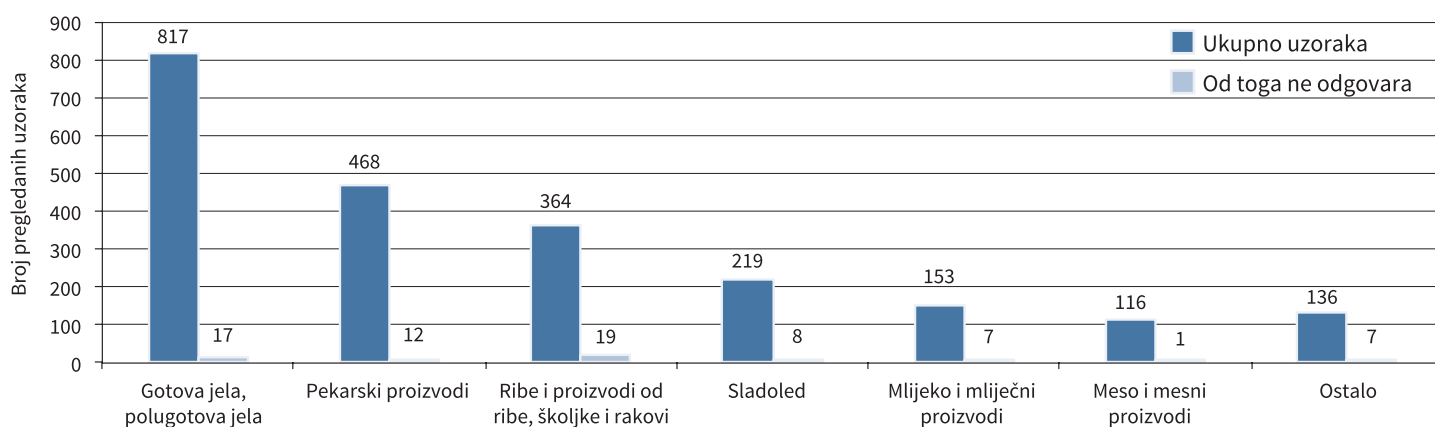


Vrsta namirnica	Domaća proizvodnja		Uvoz		Sveukupno	
	Broj pregledanih uzoraka		Broj pregledanih uzoraka			
	Ukupno	Od toga ne odgovara	Ukupno	Od toga ne odgovara	Ukupno	Od toga ne odgovara
Masti i ulja	5	-	-	-	5	-
Aditivi i začini	9	-	-	-	9	-
Bezalkoholna pića	41	-	-	-	41	-
Kava	3	-	-	-	3	-
Sladoled	219	8	-	-	219	8
Gotova jela, polugotova jela	817	17	-	-	817	17
Složene namirnice	33	2	-	-	33	2
<b>Ukupno</b>	<b>2 273</b>	<b>71</b>	<b>2</b>	<b>-</b>	<b>2 275</b>	<b>71</b>

Izvor podataka: Služba za zdravstvenu ekologiju Zavoda za javno zdravstvo Zadar

### Slika 9.1.1.

Mikrobiološka ispravnost namirnica domaće proizvodnje i iz uvoza u Zadarskoj županiji u 2013. godini



### Tablica 9.1.3.

Kemijska ispravnost namirnica domaće proizvodnje i iz uvoza u Zadarskoj županiji u 2013. godini

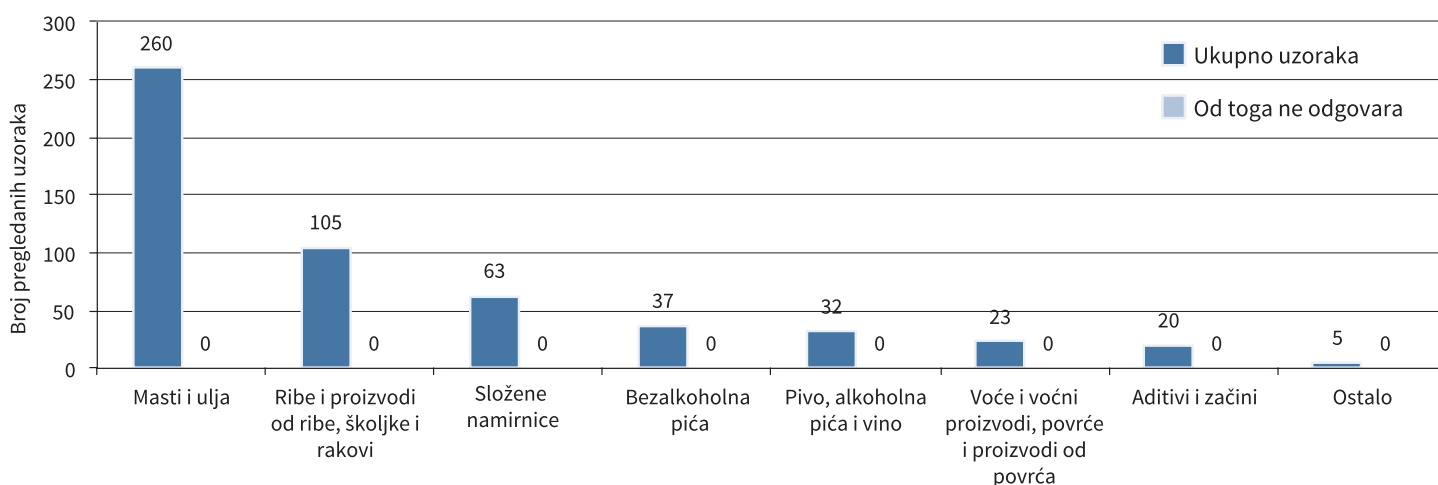
Vrsta namirnica	Domaća proizvodnja		Uvoz		Ukupno	
	Broj pregledanih uzoraka		Broj pregledanih uzoraka			
	Ukupno	Od toga ne odgovara	Ukupno	Od toga ne odgovara	Ukupno	Od toga ne odgovara
Mlijeko i mliječni proizvodi	-	-	-	-	-	-
Meso i mesni proizvodi	-	-	-	-	-	-
Ribe i proizvodi od ribe, školjke i rakovi	105	-	-	-	105	-
Žitarice i proizvodi od žitarica	2	-	-	-	2	-
Pekarski proizvodi	3	-	-	-	3	-

Vrsta namirnica	Domaća proizvodnja		Uvoz		Ukupno	
	Broj pregledanih uzoraka		Broj pregledanih uzoraka			
	Ukupno	Od toga ne odgovara	Ukupno	Od toga ne odgovara	Ukupno	Od toga ne odgovara
Voće i voćni proizvodi, povrće i proizvodi od povrća	23	-	-	-	23	-
Masti i ulja	260	-	-	-	260	-
Aditivi i začini	20	-	-	-	20	-
Bezalkoholna pića	37	-	-	-	37	-
Pivo, alkoholna pića i vino	32	-	-	-	32	-
Složene namirnice	63	-	-	-	63	-
<b>Ukupno</b>	<b>545</b>	<b>-</b>	<b>-</b>	<b>-</b>	<b>545</b>	<b>-</b>

Izvor podataka: Služba za zdravstvenu ekologiju Zavoda za javno zdravstvo Zadar

### Slika 9.1.2.

Kemijska ispravnost namirnica domaće proizvodnje i iz uvoza u Zadarskoj županiji u 2013. godini



### Tablica 9.1.4.

Mikrobiološka ispravnost predmeta opće uporabe domaće proizvodnje i iz uvoza u Zadarskoj županiji u 2013. godini

Vrsta namirnica	Domaća proizvodnja		Uvoz		Ukupno	
	Broj pregledanih uzoraka		Broj pregledanih uzoraka			
	Ukupno	Od toga ne odgovara	Ukupno	Od toga ne odgovara	Ukupno	Od toga ne odgovara
Ambalaža za namirnice i predmete opće uporabe	-	-	-	-	-	-
Kozmetički proizvodi	44	-	-	-	44	-
Sredstva za održavanje čistoće	-	-	-	-	-	-
<b>Ukupno</b>	<b>44</b>	<b>-</b>	<b>-</b>	<b>-</b>	<b>44</b>	<b>-</b>

Izvor podataka: Služba za zdravstvenu ekologiju Zavoda za javno zdravstvo Zadar

**Tablica 9.1.5.**

Kemijska ispravnost predmeta opće uporabe domaće proizvodnje i iz uvoza u Zadarskoj županiji u 2013. godini

Vrsta predmeta opće uporabe	Domaća proizvodnja		Uvoz		Ukupno	
	Broj pregledanih uzoraka		Broj pregledanih uzoraka			
	Ukupno	Od toga ne odgovara	Ukupno	Od toga ne odgovara	Ukupno	Od toga ne odgovara
Posude, pribor, oprema i uređaji za proizvodnju namirnica i predmeta opće uporabe	9	-	-	-	9	-
Ambalaža za namirnice i predmete opće uporabe	-	-	-	-	-	-
Dječje igračke	3	-	-	-	3	-
Kozmetički proizvodi	26	-	-	-	26	-
<b>Ukupno</b>	<b>38</b>	<b>-</b>	<b>-</b>	<b>-</b>	<b>38</b>	<b>-</b>

Izvor podataka: Služba za zdravstvenu ekologiju Zavoda za javno zdravstvo Zadar

**Tablica 9.1.6.**

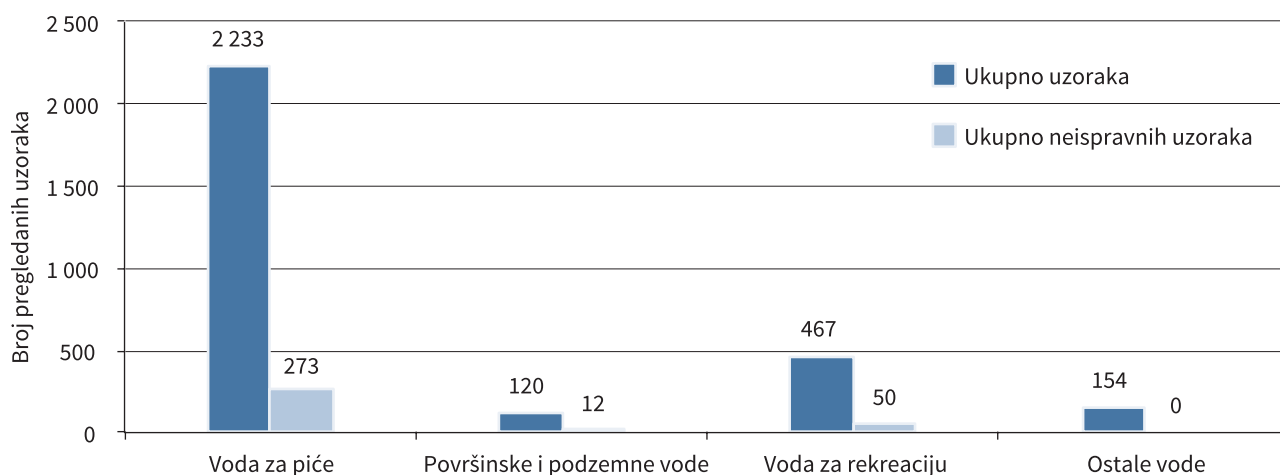
Rezultati kontrole vode u Zadarskoj županiji u 2013. godini

	Mikrobiološki pregledano		Kemijski pregledano	
	Broj uzoraka	Od toga ne odgovara	Broj uzoraka	Od toga ne odgovara
Voda za piće	2233	273	2154	125
Površinske i podzemne vode	120	12	211	18
Voda za rekreaciju	467	50	506	66
Ostale vode	154	-	607	92

Izvor podataka: Služba za zdravstvenu ekologiju Zavoda za javno zdravstvo Zadar

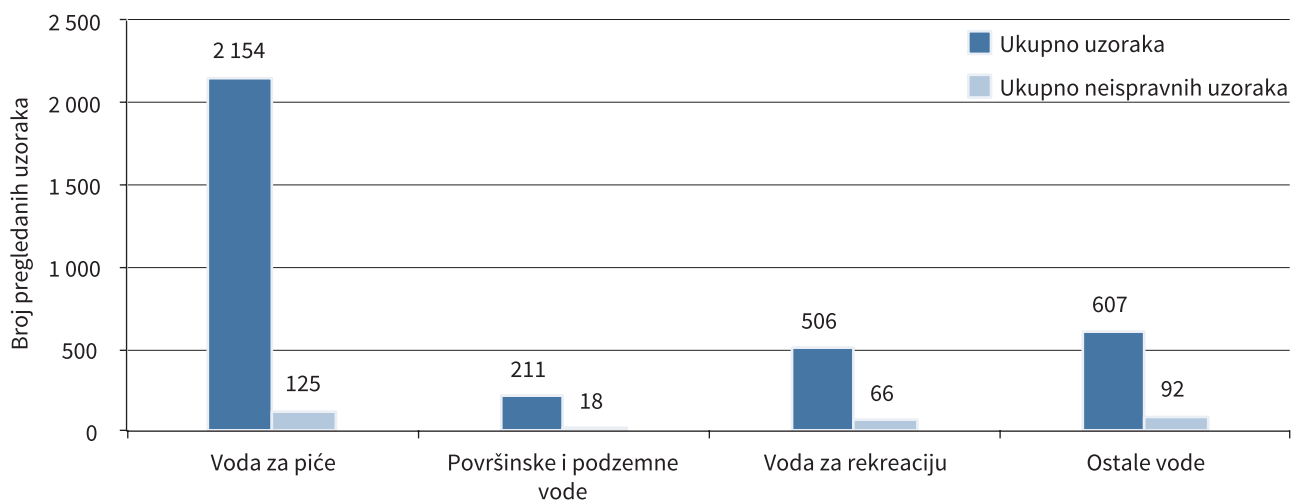
**Slika 9.1.3.**

Rezultati kontrole vode u Zadarskoj županiji u 2013. godini - mikrobiološki



**Slika 9.1.4.**

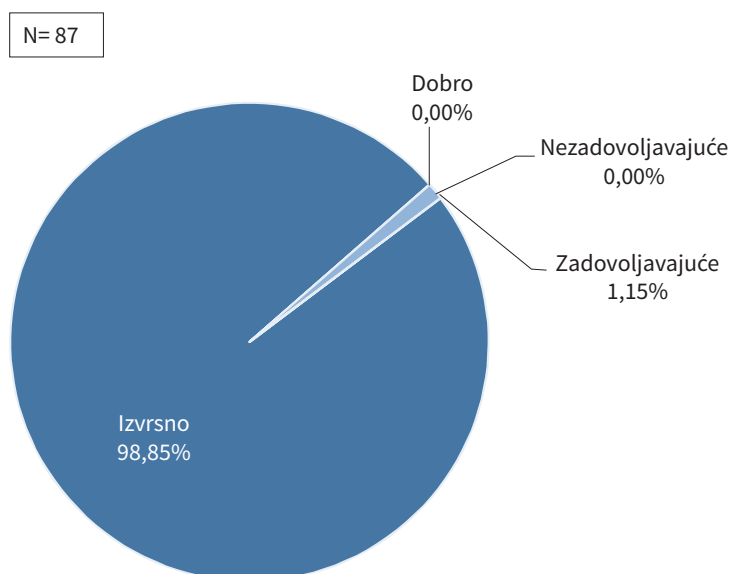
Rezultati kontrole vode u Zadarskoj županiji u 2013. godini - kemijski

**9.2. Kontrola kakvoće mora na morskim plažama u Zadarskoj županiji u 2013. godini**

Tijekom 2013. godine ispitivanje kakvoće mora u Zadarskoj županiji provodilo se u razdoblju od 20. 05. 2013. do 04. 10. 2013. godine. Kakvoća mora pratila se na ukupno 87 točaka, a uzorkovano je 876 uzoraka. Pojedinačno uzorkovanje se provodilo 10 puta tijekom sezone kupanja na svim točkama ispitivanja. Prema godišnjoj ocjeni za 2013. godinu na području Zadarske županije, 86 plaža (98,85%) spada u kategoriju izvrsne kakvoće mora dok 1 plaža (1,15%) na području Zadarske županije spada u kategoriju zadovoljavajuće kakvoće mora (Slika 9.2.1.).

**Slika 9.2.1.**

Godišnja ocjena kakvoće mora na morskim plažama u Zadarskoj županiji u 2013. godini



### 9.3. Praćenje vrsta i koncentracija peludnih zrnaca u zraku

**Tablica 9.3.1.**

Udio peludnih zrnaca unutar glavnih kategorija zabilježenih na mjernoj postaji Zadar u 2013. godini

Kategorija	Udio (%) peludnih zrnaca
Drveće	66.0
Trave	2.3
Korovi	31.7

Izvor podataka: Služba za zdravstvenu ekologiju Zavoda za javno zdravstvo Zadar

**Tablica 9.3.2.**

**Tablica 9.3.2.**

Udio peludnih zrnaca različitih drvenastih biljnih svojti zabilježenih na mjernoj postaji Zadar u 2013. godini

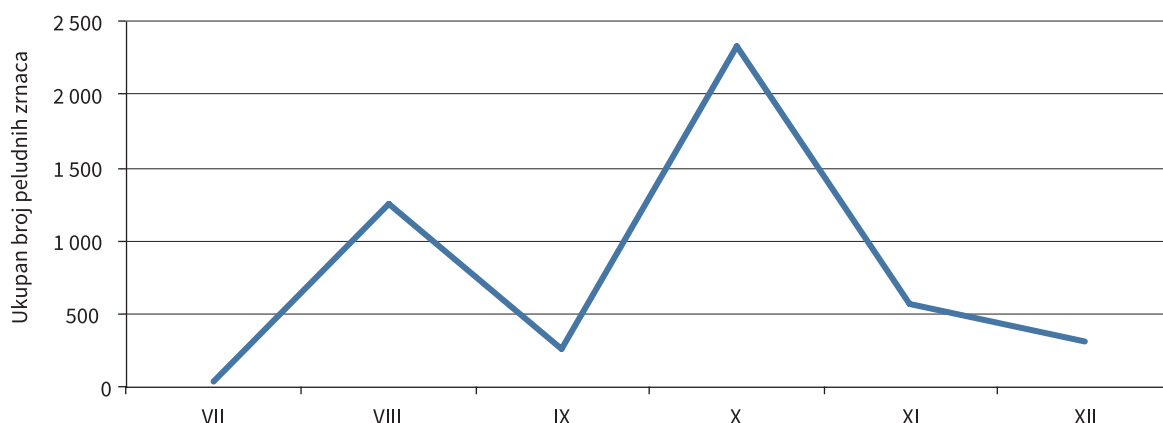
Drvenaste biljne svojte	Broj peludnih zrnaca	Udio (%)
Acer	149	0.45
Aesculus	16	0.05
Alnus	149	0.45
Betula	23	0.07
Carpinus	75	0.23
Castanea	166	0.51
Corylus	144	0.44
Cupressaceae	24 365	74.32
Fagus	120	0.37
Fraxinus	462	1.41
Juglans	4	0.01
Ligustrum	28	0.09
Morus	256	0.78
Olea	1 738	5.30
Ostrya	475	1.45
Pinus	1 553	4.74
Platanus	306	0.93
Populus	72	0.22
Quercus	1 804	5.50
Salix	714	2.18
Tilia	10	0.03
Ulmus	155	0.47
<b>Ukupno</b>	<b>32 784</b>	<b>100.00</b>

Izvor podataka: Služba za zdravstvenu ekologiju Zavoda za javno zdravstvo Zadar

**Tablica 9.3.3.**  
Udio peludnih zrnaca različitih korovnih biljnih svojti zabilježenih na mjernoj postaji Zadar u 2013. godini

Korovne biljne svojte	Broj peludnih zrnaca	Udio (%)
Ambrosia	655	4.16
Artemisia	148	0.94
Apiaceae	17	0.11
Asteraceae	40	0.25
Buxus spp	2	0.01
Cannabaceae	37	0.24
Chen/Amar	95	0.60
Cyperaceae	6	0.04
Ericaceae	81	0.51
Fabaceae	7	0.04
Mercurialis	229	1.45
Plantago	144	0.91
Rubiaceae	4	0.03
Rumex	7	0.04
Urticaceae	14 269	90.65
<b>Ukupno</b>	<b>15 741</b>	<b>100.00</b>

Izvor podataka: Služba za zdravstvenu ekologiju Zavoda za javno zdravstvo Zadar



**Slika 9.3.1.**

Prikaz kretanja ukupnog broja peludnih zrnaca različitih biljnih taksa u 2013. godini po mjesecima

## X. SPECIJALISTIČKO - KONZILIJARNA ZAŠTITA

### 10.1. Pokazatelji rada u specijalističko - konzilijarnoj zaštiti

**Tablica 10.1.1.**

Pregledi i usluge u specijalističko-konzilijarnoj djelatnosti  
Opće bolnice Zadar u 2013. godini

Organizacijska jedinica	Pregledi	Usluge
Odjel za transfuziologiju		
Ambulanta za transfuziologiju	34	107
DJ koagulacija	23 149	161 351
DJ serologija	-	12 682
DJ imuno-hematologija	1 920	131 760
<b>Ukupno</b>	<b>25 103</b>	<b>305 900</b>
Odjel za interne bolesti		
Opća internistička ambulanta	1 262	1 275
Ambulanta za kliničku farmakologiju	811	816
Odsjek za prijem bolesnika interne	14 813	15 326
Dnevna bolnica interne	511	711
Ambulanta za gastrokopiju	57	9 228
Ambulanta za kolonoskopiju	19	4 702
Ambulanta za endoskopski UZV (EUS)	-	448
Ambulanta za internistički UZV	16	30 735
Ambulanta za ERCP	-	883
Nefrološka ambulanta za UZV	181	6 236
Ambulanta za BD-enteroskopiju	-	2
Endokrinološka ambulanta za UZV	52	331
Nefrološka ambulanta	2 762	679
Centar za hemodijalizu	15	17 450
Ambulanta za peritonejsku dijalizu	124	1 000
Kardiološka ambulanta	7 408	7 533
Kardiološki laboratorij	914	12 998
Hematološka ambulanta	354	-
Hematološka ambulanta - dnevna bolnica	2 397	475
Endokrinološko-dijabetička ambulanta	4 026	4
Pulmološka ambulanta	4 075	4 131
Ambulanta za opstruktivne bolesti pluća	1 828	1 862
Laboratorij za funkcionalno ispitivanje pluća	295	7 946
Ambulanta za bronhoskopiju	1	898
Odjelna pulmološka ambulanta	666	53
<b>Ukupno</b>	<b>47 221</b>	<b>126 669</b>

Organizacijska jedinica	Pregledi	Usluge
<b>Odjel za infektologiju</b>		
Ambulanta za infekcijske bolesti i febrilna stanja	3 883	1
Infektologija-dnevna bolnica	1 482	3
Ambulanta za postekspozicijsku profilaksu (PEP)	37	-
<b>Ukupno</b>	<b>5 402</b>	<b>4</b>
<b>Odjel za pedijatriju</b>		
Dječja hemato-onkološka ambulanta	52	39
Hitni pedijatrijski prijem	7 232	614
Dnevna bolnica pedijatrije	1 627	848
Dječja nefrološka ambulanta	921	2 517
Dječja neurološka ambulanta	3 119	3 571
Dječji EEG laboratorij	-	2
Dječja gastroenterološka ambulanta	212	175
Dječja kardiološka ambulanta	1 032	4 281
Dječja pulmološko-alergološka ambulanta	1 984	5 567
Dječja endokrinološka ambulanta	285	152
Ambulanta za dječju psihologiju	2	2 352
Logopedaska ambulanta	6	10 198
<b>Ukupno</b>	<b>16 472</b>	<b>30 316</b>
<b>Odjel za psihijatriju</b>		
Psihijatrijska ambulanta	8 193	6 642
Ambulanta za dječju i adolescentnu psihijatriju	176	414
Ambulanta za alkoholizam i druge ovisnosti	269	45
Ambulanta za psihoterapiju	4	726
Odjelna psihijatrijska ambulanta	3 757	5
Ambulanta za psihologiju odraslih	-	1 740
Dnevna bolnica psihijatrije I	2 554	8 478
Dnevna bolnica psihijatrije odjelna II	204	-
<b>Ukupno</b>	<b>15 157</b>	<b>18 050</b>
<b>Odjel za dermatologiju i venerologiju</b>		
Opća dermatološka ambulanta	11 172	25 502
Odjelna dermatološka ambulanta	432	117
<b>Ukupno</b>	<b>11 604</b>	<b>25 619</b>
<b>Odjel za fizikalnu medicinu i rehabilitaciju</b>		
Fizijatrijska ambulanta	10 199	45 160
Reumatološka ambulanta	1 119	2
Specijalna kineziterapija	113	11 195
Ambulanta za dječju fizijatriju	1 207	895
Fizikalna terapija	8 558	301 259
Peloidna terapija	115	18 246
<b>Ukupno</b>	<b>21 311</b>	<b>376 757</b>
<b>Odjel za radiologiju</b>		
DJ za snimanje kostiju	-	45 002
DJ CT	-	25 428
DJ Angiografija	-	761

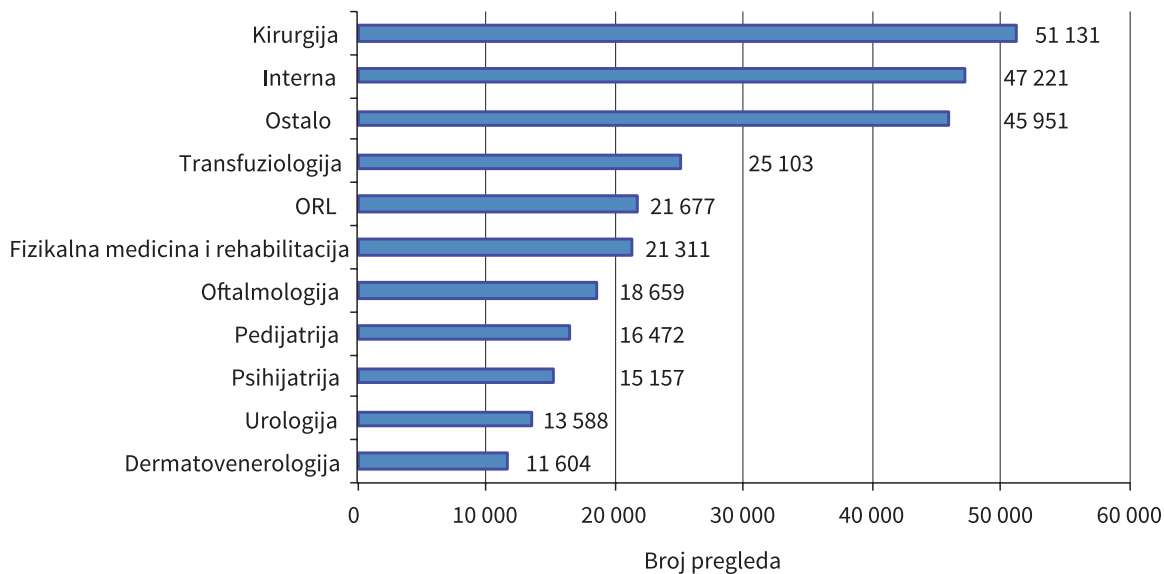
Organizacijska jedinica	Pregledi	Usluge
DJ Ultrazvuk - opći	-	15 468
DJ Ultrazvuk - dojki	-	11 887
DJ za snimanje pluća i abdomena	-	41 299
DJ za snimanje kostiju II i pluća	-	8 572
DJ za dijaskopiju II	-	2 507
DJ za mamografiju	-	28 700
DJ za denzitometriju	-	4 332
DJ za magnetsku rezonancu	-	5 315
<b>Ukupno</b>	<b>-</b>	<b>189 271</b>
Odjel za radioterapiju, onkologiju i nuklearnu medicinu		
Onkologija-kemoterapijska ambulanta	3 007	4 159
Onkološka ambulanta	2 477	-
Ambulanta za dijagnostiku bolesti štitnjače	5 345	4 302
Ambulanta za izotopnu dijagnostiku	773	1 745
<b>Ukupno</b>	<b>11 602</b>	<b>10 206</b>
Odjel za anesteziologiju, reanimatologiju i int. liječenje		
Specijalistička anesteziološka ambulanta	5 360	2 594
<b>Ukupno</b>	<b>5 360</b>	<b>2 594</b>
Odjel za kirurgiju		
Hitni kirurški prijem	26 491	8 837
Opća kirurška ambulanta	5 858	5 576
Dnevna bolnica kirurgije	602	244
Traumatološka ambulanta	6 580	4 395
Abdominalna ambulanta	2 337	1 235
Vaskularna ambulanta	2 402	996
Ambulanta za plastičnu i rekonstruktivnu kirurgiju	576	289
Ambulanta za dječju kirurgiju	2 645	2 102
Neurokirurška ambulanta	2 038	27
<b>Ukupno</b>	<b>51 131</b>	<b>24 097</b>
Odjel za neurologiju		
Odjelna neurološka ambulanta	5 520	4 039
Dnevna bolnica neurologije	959	1 399
Opća neurološka ambulanta	5 042	1
Laboratorij za kliničku neurofiziologiju	-	15 280
<b>Ukupno</b>	<b>11 521</b>	<b>20 719</b>
Odjel za urologiju		
Urološka ambulanta s endoskopijom	11 628	45 586
Dnevna bolnica urologije	215	229
Odjelna urološka ambulanta	1 721	1 948
Odsjek za ESWL	24	73
<b>Ukupno</b>	<b>13 588</b>	<b>47 836</b>
Odjel za ginekologiju i opstetirciju		
Opća ginekološka ambulanta	376	619
Ambulanta za fertilitet i humanu reprodukciju	595	1 114



Organizacijska jedinica	Pregledi	Usluge
Ambulanta za ginekološko-ultrazvučnu dijagnostiku	1 544	2 821
Ginekološka ambulanta za djecu i adolescente	39	38
Hitna ginekološka ambulanta	3 651	3 875
Ambulanta za asistiranu reprodukciju (M A R)	368	848
Ambulanta za fetalnu medicinu i opstetriciju	3 698	2 217
Ambulanta za ginekološku onkologiju	236	438
Ambulanta za uroginekologiju	29	58
Neonatološka ambulanta	62	3
<b>Ukupno</b>	<b>10 598</b>	<b>12 031</b>
<b>Odjel za otorinolaringologiju</b>		
Ambulanta za maksilofacijalnu kirurgiju	125	14
Ambulanta za plastičnu i rekonstruktivnu kirurgiju-ORL	321	33
Odjelna ambulanta - otorinolaringologija	10 652	5 352
Dnevna bolnica otorinolaringologije	150	75
Opća ambulanta-otorinolaringologija	7 549	1 501
Ambulanta za audiologiju i vestibulologiju	2 880	10 728
<b>Ukupno</b>	<b>21 677</b>	<b>17 703</b>
<b>Odjel za oftalmologiju</b>		
Oftalmološka specijalistička ambulanta	8 934	650
Ambulanta za glaukom	1 030	4
Ortoptičko-pleoptička ambulanta	2 160	2 073
Ambulanta za kontaktne leće	294	64
Oftalmološka odjelna ambulanta	5 784	304
Ambulanta za oftalmološki ultrazvuk	21	64
Ambulanta za stražnji segment oka	414	15
Kabinet za perimetriju	10	673
Dnevna bolnica oftalmologije	12	7
<b>Ukupno</b>	<b>18 659</b>	<b>3 854</b>
<b>Odjel za patologiju i sudsku medicinu</b>		
Laboratorij za patologiju	-	77 834
<b>Ukupno</b>	-	77 834
<b>Odjel za kliničku citologiju</b>		
Ambulanta za kliničku citologiju	1 468	95 878
<b>Ukupno</b>	<b>1 468</b>	<b>95 878</b>
<b>Odjel za laboratorijsku dijagnostiku</b>		
Odsjek za medicinsku biokemiju	-	768 038
Odsjek za laboratorijsku hematologiju	-	245 795
Odsjek za hitnu laboratorijsku dijagnostiku	-	370 785
Odsjek za imunokemijska određivanja	-	97 393
Odsjek za analizu urina	-	132 923
<b>Ukupno</b>	-	<b>1 614 934</b>
<b>Sveukupno</b>	<b>287 874</b>	<b>3 000 272</b>

**Slika 10.1.1.**

Broj pregleda u 10 najfrekventnijih specijalističkih ordinacija u Općoj bolnici Zadar u 2013.

**Tablica 10.1.2.**

Broj pregleda u specijalističko-konzilijarnoj djelatnosti u privatnim specijalističkim ordinacijama u Zadarskoj županiji u 2013. godini bez ugovora s HZZO -om

Specijalnost	Broj pregleda po dobnim skupinama				Ukupno
	≤6	7-19	20-64	≥65	
Dermatovenerologija	223	1 020	2 756	767	4 766
Fizikalna medicina i rehabilitacija	3	146	739	251	1 139
Oftalmologija	355	738	2 573	1 249	4 915
Otorinolaringologija	6	36	227	36	305
Psihijatrija	-	163	689	140	992
Neuropsihijatrija	6	56	256	14	332
Interna	-	194	12 692	3 246	16 132
Ortopedija	88	98	797	561	1 544
Neurologija	2	18	598	327	945
Kirurgija	-	15	375	46	436
Urologija	5	9	426	145	585
Radiologija	-	44	3 171	526	3 741
Ginekologija	-	104	9 583	2 202	11 889
<b>Ukupno</b>	<b>688</b>	<b>2 641</b>	<b>34 882</b>	<b>9 510</b>	<b>47 721</b>

Izvor podataka: Godišnja izvješća specijalističkih ordinacija

**Tablica 10.1.3.**

Broj prikupljenih doza krvi na Odjelu za transfuzijsku medicinu Opće bolnice Zadar u 2012. i 2013. godini

		Na terenu	U ustanovi	Ukupno
Broj prikupljenih doza krvi i krvnih pripravaka	2012.	4 277	907	5 184
	2013.	4 303	1 032	5 335
Broj pripremljenih doza krvi i krvnih pripravaka	2012.	-	12 709	12 709
	2013.	-	12 788	12 788
Broj neutrošenih doza krvi i krvnih pripravaka	2012.	-	1 649	1 649
	2013.	-	1 995	1 995
Autologne doze krvi	2012.	-	1	1
	2013.	-	2	2

Izvor podataka: Opća bolnica Zadar

**Tablica 10.1.4.**

Zastupljenost biljega zaraznih bolesti kod dobrovoljnih darivatelja krvi u 2012. i 2013. godini u Odjelu za transfuzijsku medicinu Opće bolnice Zadar

Vrsta biljega	Godina	
	2012.	2013.
HBs Ag	0.02%	0.01%
Anti HCV	0.02%	0.00%
Anti HIV	-	0.01%
TPHA EIA SIFILIS	-	-

Izvor podataka: Opća bolnica Zadar

**Tablica 10.1.5.**

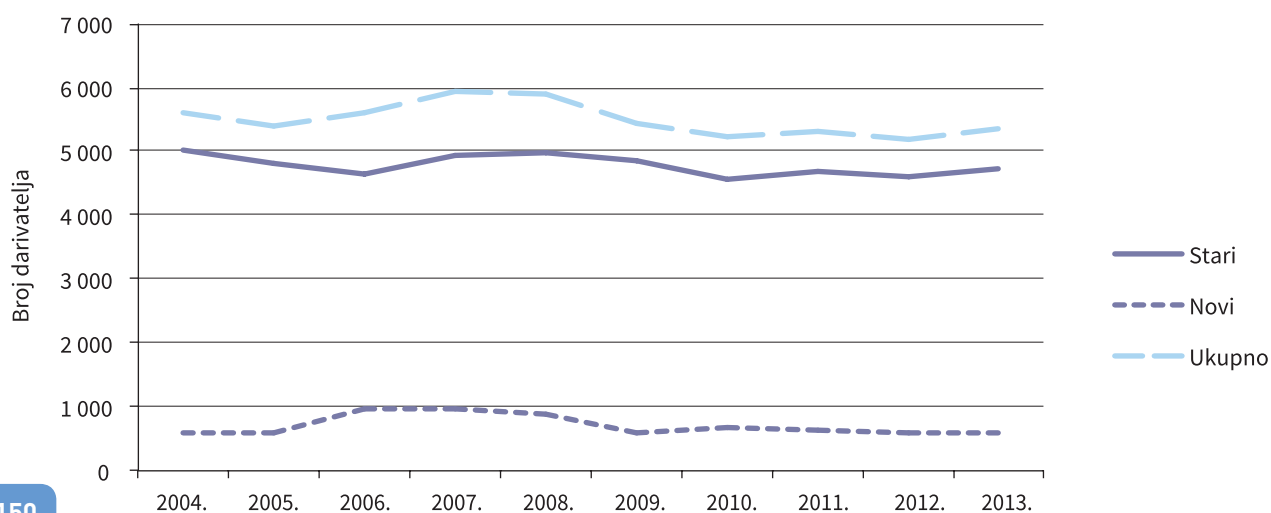
Usporedni prikaz broja dobrovoljnih darivatelja krvi u 2012. i 2013. godini

		2012.		2013.	
		Broj	Udio (%)	Broj	Udio (%)
Dobrovoljni darivatelji krvi - muškarci	Stari darivatelji	3 608	68.5	3 769	70.6
	Novi darivatelji	420	8.7	430	8.1
Dobrovoljni darivatelji krvi - žene	Stari darivatelji	982	19.6	963	18.1
	Novi darivatelji	174	3.2	173	3.2
<b>Ukupno</b>		<b>5 184</b>	<b>100.0</b>	<b>5 335</b>	<b>100.0</b>

Izvor podataka: Opća bolnica Zadar

**Slika 10.1.2.**

Dobrovoljni darivatelji krvi u Zadarskoj županiji od 2004. do 2013. godine



## XI. STACIONARNA ZDRAVSTVENA ZAŠTITA

**Tablica 11.1.**

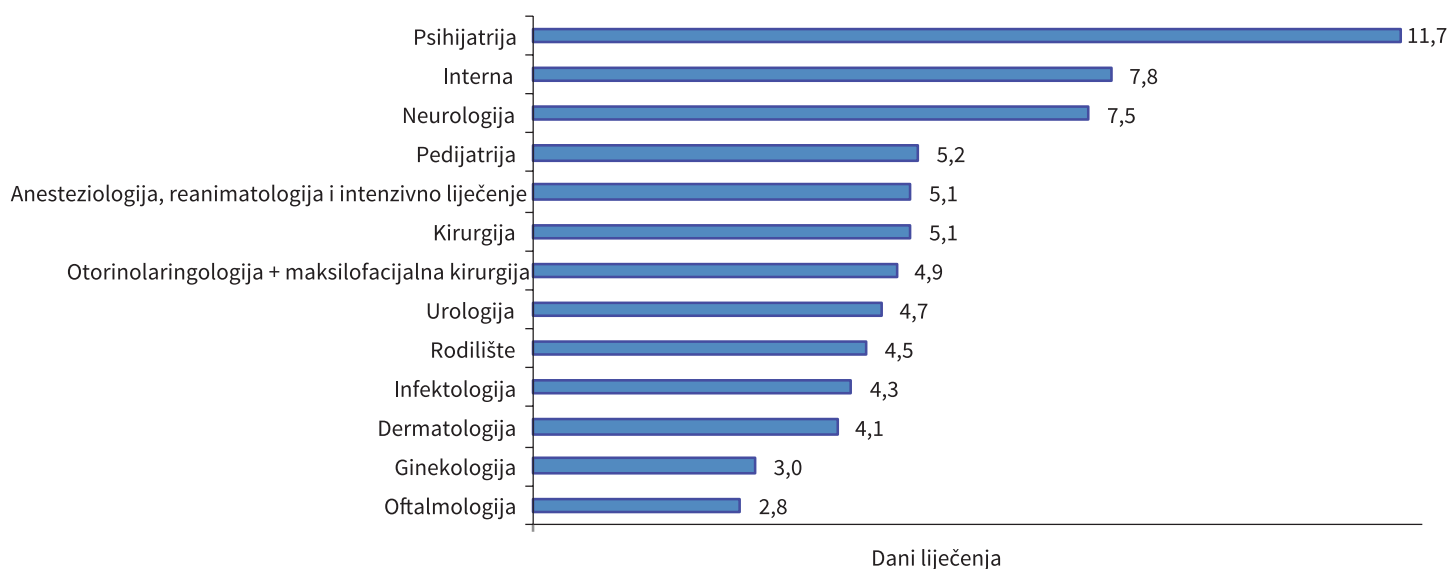
Broj kreveta, doktora medicine i kretanje bolesnika u Općoj bolnici Zadar u 2013. godini

Odjel	Broj kreveta	Broj doktora medicine	Broj kreveta po doktoru	Broj ispisanih bolesnika	Broj dana bolničkog liječenja	Godišnja iskorištenost kreveta (%)	Prosječna dužina liječenja	Broj umrlih bolesnika	Udio (%) umrlih bolesnika
Interna	139	39	3,6	5 662	44 358	87,4	7,8	538	9,5
Kirurgija	108	29	3,7	4 297	22 100	56,1	5,1	52	1,2
Ginekologija	72	13	5,5	2 516	7 563	66,8	3,0	15	0,6
Rodilište				1 742	7 804	52,2	4,5	-	-
Neurologija	27	8	3,4	959	7 231	73,4	7,5	130	13,6
Psihijatrija	25	9	2,8	716	8 354	91,6	11,7	3	0,4
Pedijatrija	28	9	3,1	1 834	9 448	92,5	5,2	-	-
Oftalmologija	16	8	2,0	1 095	3 107	53,2	2,8	-	-
Otorinolaringologija + Maksilofacijalna kirurgija	23	9	2,6	1 002	4 952	59,0	4,9	11	1,1
Dermatovenerologija	10	4	2,5	180	744	20,4	4,1	-	-
Infektologija	18	4	4,5	675	2 926	44,5	4,3	6	0,9
Urologija	16	5	3,2	1 020	4 812	82,4	4,7	13	1,3
Anesteziologija, reanimatologija i intenzivno liječenje	12	22	0,6	605	3 105	70,9	5,1	72	11,9
<b>Ukupno</b>	<b>494</b>	<b>159</b>	<b>3,1</b>	<b>22 303</b>	<b>126 504</b>	<b>70,2</b>	<b>5,7</b>	<b>840</b>	<b>3,8</b>

Izvor podataka: Godišnje izvješće Opće bolnice Zadar

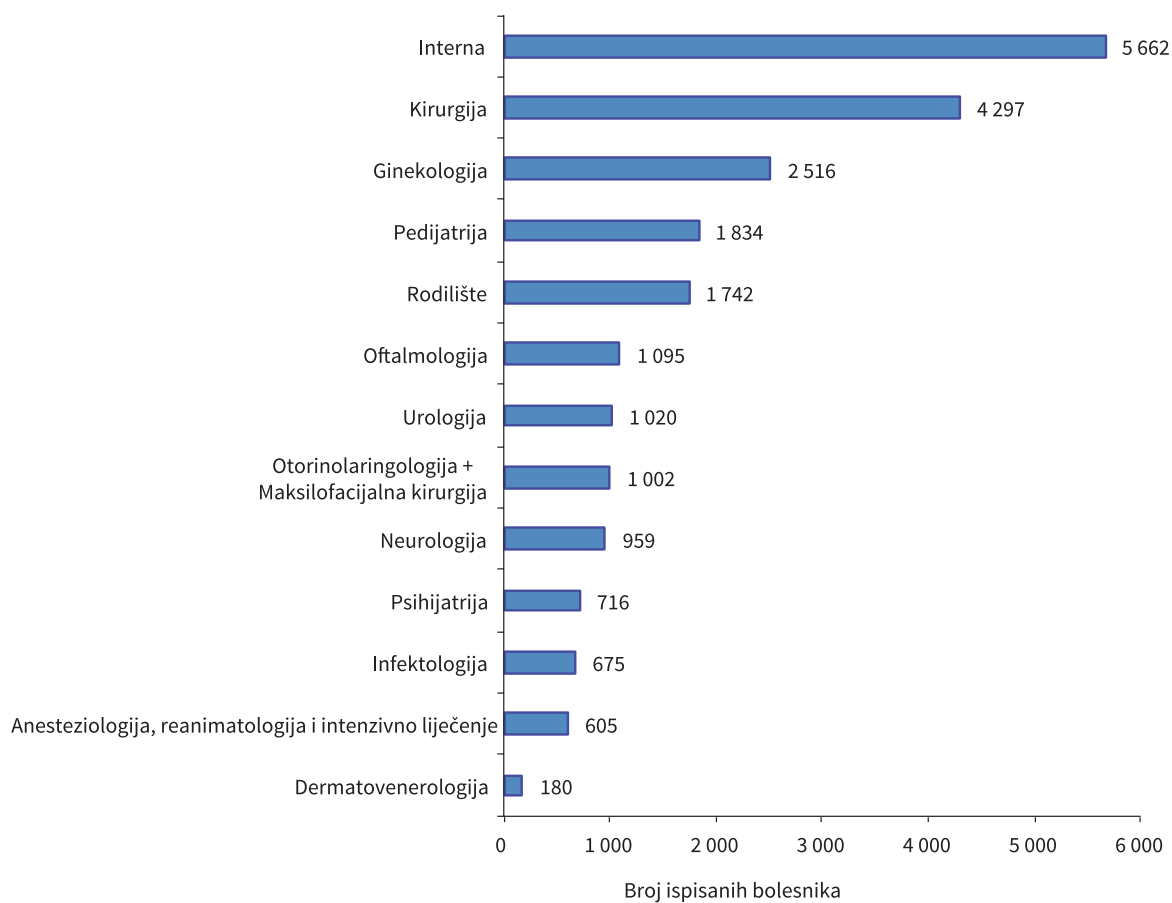
**Slika 11.1.**

Prosječna dužina liječenja prema specijalnosti u Općoj bolnici Zadar u 2013. godini



**Slika 11.2.**

Broj ispisanih bolesnika po specijalnostima u Općoj bolnici Zadar u 2013. godini



**Tablica 11.2.**

Krevetni kapaciteti, broj doktora medicine i kretanje bolesnika u Specijalnoj bolnici za ortopediju Biograd n/M i Psihijatrijskoj bolnici Ugljan u 2013. godini

Naziv	Broj kreveta	Broj doktora medicine	Broj kreveta po doktoru	Broj ispisanih bolesnika	Broj dana bolničkog liječenja	Godišnja iskorištenost kreveta (%)	Prosječan dužina liječenja	Broj umrlih bolesnika	Udio (%) umrlih bolesnika
Specijalna bolnica za ortopediju Biograd n/M	150	31	4.8	2 979	40 530	71.0	13.6	12	0.4
Psihijatrijska bolnica Ugljan	483	17	26.8	1 080	138 679	78.7	128.7	25	2.3

Izvor podataka: Godišnje izvješće Specijalne bolnice za ortopediju Biograd n/M i Psihijatrijske bolnice Ugljan

**Tablica 11.3.**

Prikaz nekih pokazatelja rada u Općoj bolnici Zadar od 2009. do 2013. godine

	2009.	2010.	2011.	2012.	2013.
Broj kreveta	494	494	503	498	494
Broj kreveta/1 000 st*	3.1	3.1	3.0	2.9	2.9
Broj doktora medicine	200	197	199	205	205
Broj ispisanih bolesnika	22 626	22 796	22 964	23 495	22 303
Broj dana bolničkog liječenja	133 327	133 211	128 570	131 559	126 504
Prosječna dužina liječenja	5.9	5.8	5.6	5.6	5.7

Izvor podataka: Godišnje izvješće Opće bolnice Zadar

Napomena: \*Broj stanovnika za godine 2009. i 2010. uzet je prema Popisu stanovništva iz 2001. godine, a za godine od 2011. do 2013. prema popisu stanovništva iz 2011. godine.

**Tablica 11.4.**

Prikaz nekih pokazatelja rada u Specijalnoj bolnici za ortopediju Biograd n/M od 2009. do 2013. godine

	2009.	2010.	2011.	2012.	2013.
Broj kreveta	150	150	150	150	150
Broj kreveta/1 000 st*	0.9	0.9	0.9	0.9	0.9
Broj doktora medicine	29	32	31	30	31
Broj ispisanih bolesnika	2 788	3 100	3 169	3 154	2 979
Broj dana bolničkog liječenja	38 215	43 331	44 800	45 967	40 530
Prosječna dužina liječenja	13.7	14.0	14.1	14.6	13.6

Izvor podataka: Godišnje izvješće Opće bolnice Zadar

Napomena: \*Broj stanovnika za godine 2009. i 2010. uzet je prema Popisu stanovništva iz 2001. godine, a za godine od 2011. do 2013. prema popisu stanovništva iz 2011. godine.

**Tablica 11.5.**

Prikaz nekih pokazatelja rada u Psihijatrijskoj bolnici Ugljan od 2009. do 2013. godine

	2009.	2010.	2011.	2012.	2013.
Broj kreveta	483	483	483	483	483
Broj kreveta/1 000 st.*	3.0	3.0	2.8	2.8	2.8
Broj doktora medicine	19	19	17	17	18
Broj ispisanih bolesnika	801	734	818	978	1078
Broj dana bolničkog liječenja	138 378	134 602	152 273	152 685	138 679
Prosječna dužina liječenja	172.8	183.4	186.2	156.1	128.7

Izvor podataka: Godišnje izvješće Opće bolnice Zadar

Napomena: \*Broj stanovnika za godine 2009. i 2010. uzet je prema Popisu stanovništva iz 2001. godine, a za godine od 2011. do 2013. prema popisu stanovništva iz 2011. godine.

**Tablica 11.6.**

Broj ispisanih bolesnika prema skupinama bolesti i odjelima u Općoj bolnici Zadar u 2013. godini

Odjel	Skupine bolesti po MKB - 10																				Ukupno	
	I.	II.	III.	IV.	V.	VI.	VII.	VIII.	IX.	X.	XI.	XII.	XIII.	XIV.	XV.	XVI.	XVII.	XVIII.	XIX.	XXI.		
Anesteziologija, reanimatologija i intenzivno liječenje	4	14	-	1	2	1	-	-	29	9	8	-	-	-	-	-	-	11	16	7	102	
Dermatologija	7	2	2	-	-	-	-	-	2	-	1	146	7	-	-	-	-	-	5	5	177	
Ginekologija	1	477	2	1	-	-	-	-	1	-	2	1	-	939	2 673	852	39	21	2	950	5 961	
Infektologija	246	5	-	4	-	9	1	-	8	191	25	19	8	80	-	-	1	39	1	-	637	
Interna	107	906	119	279	11	16	1	-	1 635	671	912	10	32	421	1	-	2	142	28	91	5 384	
Kirurgija	2	456	1	115	-	26	-	-	255	48	1 127	112	56	98	-	-	40	122	1	206	192	3 856
Neurologija	1	88	-	2	11	213	15	2	391	13	1	-	21	3	-	-	3	110	2	6	882	
Oftalmologija	-	3	-	-	-	3	1 039	-	-	-	-	-	-	-	-	-	-	-	45	-	1 090	
ORL + MFK	1	171	-	85	-	8	2	70	-	430	19	12	-	-	-	-	28	48	82	25	981	
Pedijatrija	284	8	23	31	34	123	4	18	7	476	14	62	47	146	-	28	7	207	40	246	1 805	
Psihijatrija	-	1	-	-	703	-	1	-	-	-	-	-	-	-	-	-	-	1	-	-	706	
Urologija	2	365	1	-	-	1	-	-	17	-	85	3	-	414	-	-	1	56	2	24	971	
<b>Ukupno</b>	<b>655</b>	<b>2 496</b>	<b>148</b>	<b>518</b>	<b>761</b>	<b>400</b>	<b>1 063</b>	<b>90</b>	<b>2 345</b>	<b>1 838</b>	<b>2 194</b>	<b>365</b>	<b>171</b>	<b>2 101</b>	<b>2 674</b>	<b>880</b>	<b>121</b>	<b>757</b>	<b>1 429</b>	<b>1 546</b>	<b>22 552</b>	

Izvor podataka: Opća bolnica Zadar

**Tablica 11.7.**

Pobol registriran u Općoj bolnici Zadar u 2013. godini po spolu i skupinama bolesti

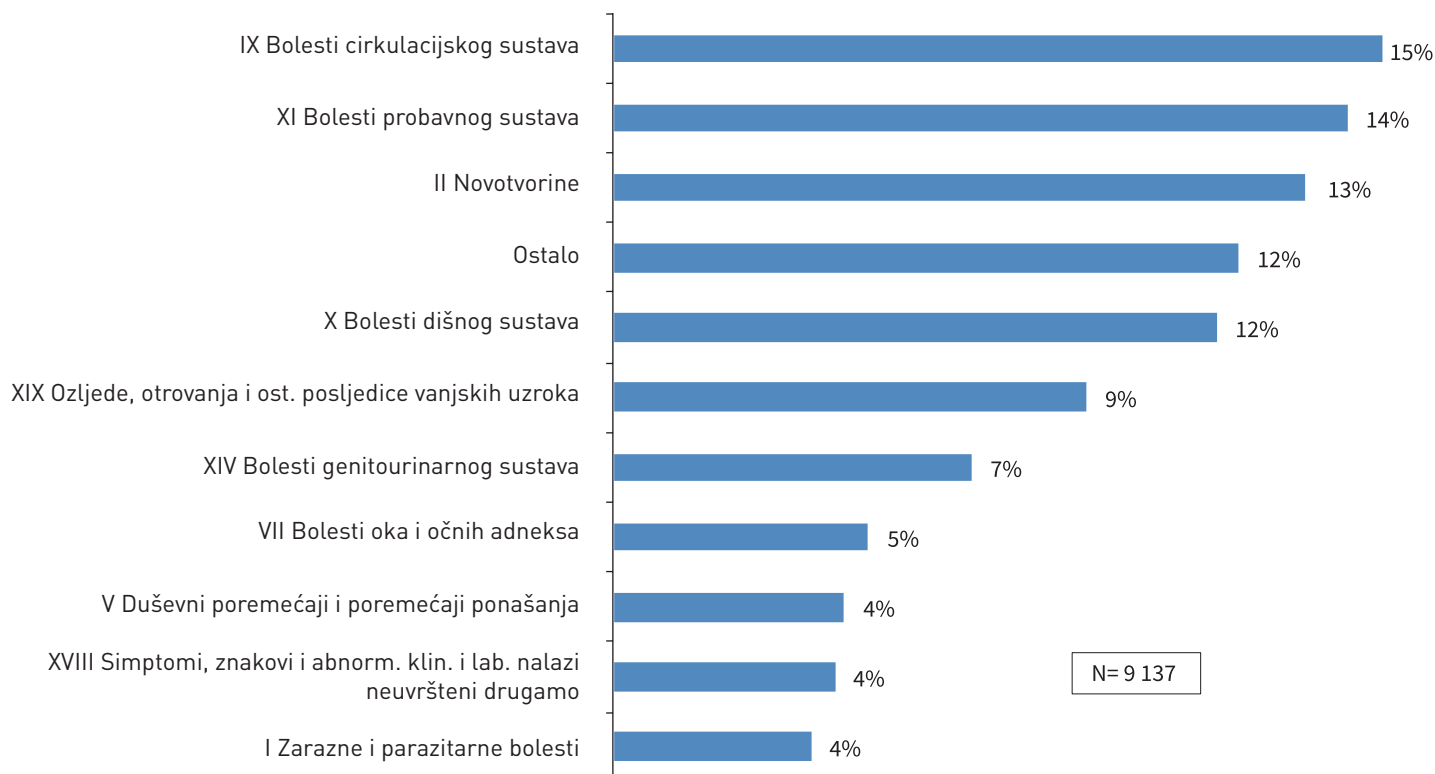
Skupine bolesti-stanja (MKB-10)	Ispisani bolesnici		Spol		Dani bolničkog liječenja	Prosječna dužina liječenja
	Broj	Udio (%)	Muški	Ženski		
I Zarazne i parazitarne bolesti	655	3.5	350	305	3 725	5.7
II Novotvorine	2 493	13.4	1 227	1 266	20 257	8.1
III Bolesti krvi i krvotvornog sustava	147	0.8	55	92	1 027	7.0
IV Endokrine bolesti, bolesti prehrane i bolesti metabolizma	518	2.8	240	278	6 032	11.6
V Duševni poremećaji i poremećaji ponašanja	761	4.1	410	351	8 811	11.6

Skupine bolesti-stanja (MKB-10)	Ispisani bolesnici		Spol		Dani bolničkog liječenja	Prosječna dužina liječenja
	Broj	Udio (%)	Muški	Ženski		
VI Bolesti živčanog sustava	400	2.1	148	252	2 390	6.0
VII Bolesti oka i očnih adneksa	1 063	5.7	451	612	2 934	2.8
VIII Bolesti uha i mastoidnog nastavka	90	0.5	58	32	408	4.5
IX Bolesti cirkulacijskog sustava	2 345	12.6	1 364	981	17 266	7.4
X Bolesti dišnog sustava	1 838	9.8	1 068	770	12 373	6.7
XI Bolesti probavnog sustava	2 194	11.7	1 299	895	12 719	5.8
XII Bolesti kože i potkožnog tkiva	365	2.0	204	161	1 750	4.8
XIII Bolesti mišićno-koštanog sustava i vezivnog tkiva	171	0.9	98	73	1 139	6.7
XIV Bolesti genitourinarnog sustava	2 098	11.2	633	1 465	9 137	4.4
XV Trudnoća, porođaj i babinje*	541	2.9	0	541	2 283	4.2
XVI Određena stanja nastala u perinatalnom razdoblju	34	0.2	14	20	208	6.1
XVII Kongenitalne malformacije, deformiteti i kromosomske abnormalnosti	85	0.5	52	33	259	3.0
XVIII Simptomi, znakovi i abnormalni klinički i laboratorijski nalazi neuvršteni drugamo	757	4.1	392	365	4 030	5.3
XIX Ozljede, otrovanja i ostale posljedice vanjskih uzroka	1 429	7.7	836	593	8 121	5.7
XXI Čimbenici koji utječu na stanje zdravlja i kontakt sa zdravstvenom službom	690	3.7	238	452	3 050	4.4
<b>Ukupno</b>	<b>18 674</b>	<b>100.0</b>	<b>9 137</b>	<b>9 537</b>	<b>117 919</b>	<b>6.3</b>

Napomena: Nisu prikazani porodi, novorođenčadi i prekidi trudnoće.  
Izvor podataka: Opća bolnica Zadar

### Slika 11.3.

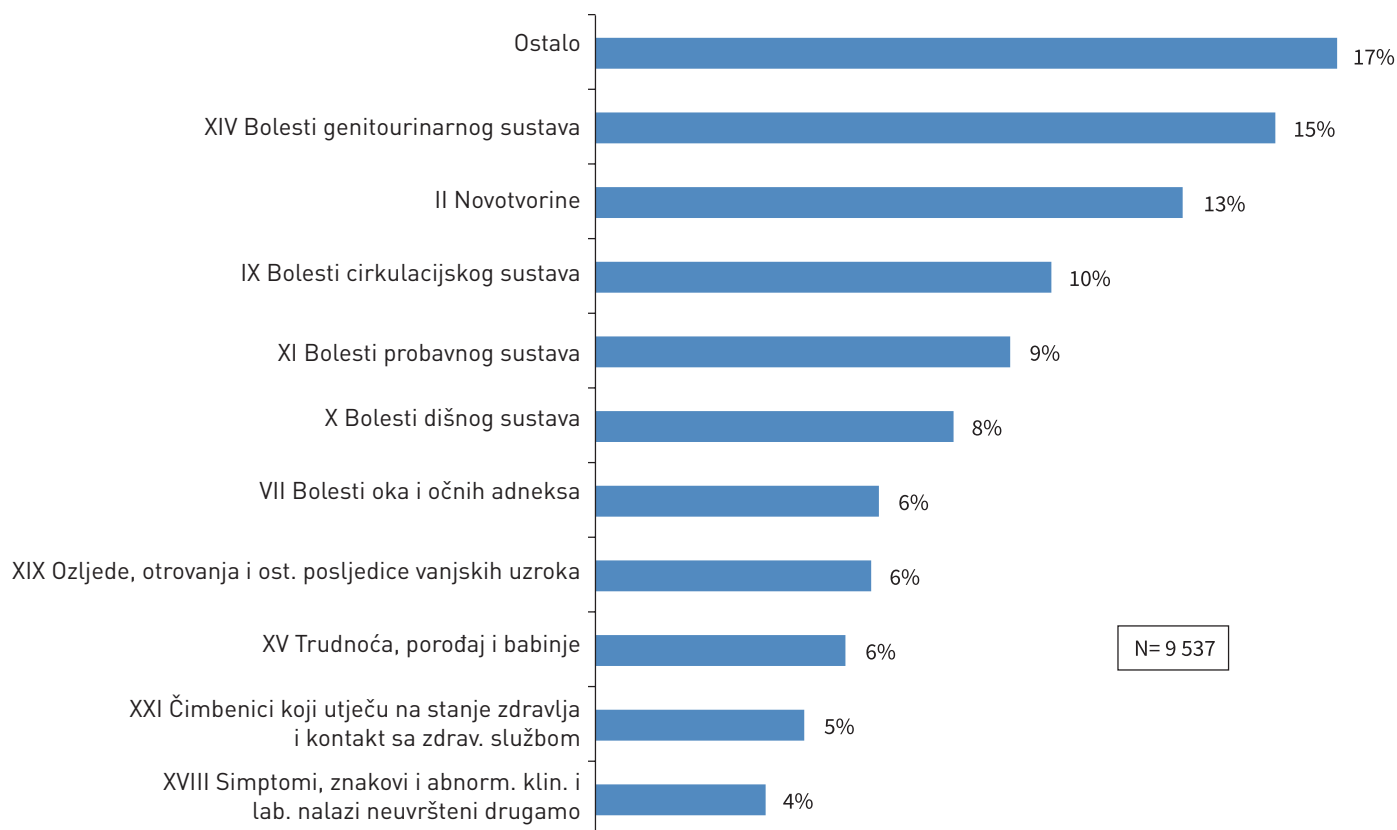
Pobol registriran u Općoj bolnici Zadar u 2013. godini u osoba muškog spola - deset vodećih skupina bolesti po MKB-10





**Slika 11.4.**

Pobol registriran u Općoj bolnici Zadar u 2013. godini u osoba ženskog spola - deset vodećih skupina bolesti po MKB-10

**Tablica 11.8.**

Deset vodećih dijagnoza kao uzroka hospitalizacija po broju ispisanih bolesnika u Općoj bolnici Zadar u 2013. godini - ukupno

MKB-10 šifra	Dijagnoza	Ispisani bolesnici	Udio (%)	Dani bolničkog liječenja
H25	Senilna katarakta	678	3.6	1 952
I20	Angina pektoris	438	2.3	2 401
J18	Pneumonija, nespecificiranog uzročnika	412	2.2	3 733
N84	Polip ženskoga spolnog sustava	346	1.9	465
K40	Preponska kila (ingvinalna hernija)	322	1.7	895
J35	Kronična upala tonzila	321	1.7	566
I63	Cerebralni infarkt	290	1.6	2 936
K81	Upala žučnjaka (kolecistitis)	279	1.5	1 462
C34	Zloćudna novotvorina dušnica (bronha) i pluća	276	1.5	2 569
I21	Akutni infarkt miokarda	266	1.4	2 266
	Ostale dijagnoze	15 046	80.6	98 674
<b>Ukupno</b>		<b>18 674</b>	<b>100</b>	<b>117 919</b>

Izvor podataka: Opća bolnica Zadar

**Tablica 11.9.**

Deset vodećih dijagnoza kao uzroka hospitalizacija po broju ispisanih bolesnika u Općoj bolnici Zadar u 2013. godini - muškarci

MKB-10 šifra	Dijagnoza	Ispisani bolesnici	Udio (%)	Dani bolničkog liječenja
K40	Preponska kila (ingvinalna hernija)	282	3.1	805
I20	Angina pectoris	279	3.1	1 532
H25	Senilna katarakta	270	3.0	780
J18	Pneumonija, nespecificiranog uzročnika	242	2.6	2 161
C34	Zloćudna novotvorina dušnica (bronha) i pluća	213	2.3	1 889
J35	Kronična upala tonzila	178	1.9	309
I21	Akutni infarkt miokarda	174	1.9	1 418
I63	Cerebralni infarkt	163	1.8	1 670
C67	Zloćudna novotvorina mokraćnoga mjehura	138	1.5	879
K35	Akutna upala crvuljka (apendicitis)	123	1.3	582
Ostale dijagnoze		7 075	77.4	49 057
<b>Ukupno</b>		<b>9 137</b>	<b>100.0</b>	<b>61 082</b>

Izvor podataka: Opća bolnica Zadar

**Tablica 11.10.**

Deset vodećih dijagnoza kao uzroka hospitalizacija po broju ispisanih bolesnika u Općoj bolnici Zadar u 2013. godini - žene

MKB-10 šifra	Dijagnoza	Ispisani bolesnici	Udio (%)	Dani bolničkog liječenja
H25	Senilna katarakta	408	4.3	1 172
N84	Polip ženskoga spolnog sustava	346	3.6	465
Z76	Osobe koje kontaktiraju zdravstvenu službu u drugim okolnostima	240	2.5	1 359
J18	Pneumonija, nespecificiranog uzročnika	170	1.8	1 572
K81	Upala žučnjaka (kolecistitis)	168	1.8	826
N87	Displazija vrata maternice	164	1.7	317
I20	Angina pectoris	159	1.7	869
N39	Drugi poremećaji urinarnog sustava	152	1.6	1 146
J35	Kronična upala tonzila	143	1.5	257
D25	Lejomiom maternice	133	1.4	510
Ostale dijagnoze		7 454	78.2	48 344
<b>Ukupno</b>		<b>9 537</b>	<b>100.0</b>	<b>56 837</b>

Izvor podataka: Opća bolnica Zadar

**Tablica 11.11.**

Deset vodećih dijagnoza kao uzroka hospitalizacija po broju dana bolničkog liječenja u Općoj bolnici Zadar u 2013. godini - ukupno

MKB-10 šifra	Dijagnoza	Dani bolničkog liječenja	Udio (%)	Ispisani bolesnici
J18	Pneumonija, nespecificiranog uzročnika	3 733	3.2	412
I63	Cerebralni infarkt	2 936	2.5	290
C34	Zloćudna novotvorina dušnica (bronha) i pluća	2 569	2.2	276
I20	Angina pectoris	2 401	2.0	438
E11	Dijabetes melitus neovisan o inzulinu	2 318	2.0	191
I21	Akutni infarkt miokarda	2 266	1.9	266
N18	Kronično bubrežno zatajenje (insuficijencija)	2 112	1.8	201
S72	Prijelom bedrene kosti (femura)	2 095	1.8	172
H25	Senilna katarakta	1 952	1.7	678
E10	Dijabetes melitus ovisan o inzulinu	1 788	1.5	128
Ostale dijagnoze		93 749	79.5	15 622
<b>Ukupno</b>		<b>117 919</b>	<b>100.0</b>	<b>18 674</b>

Izvor podataka: Opća bolnica Zadar

**Tablica 11.12.**

Deset vodećih dijagnoza kao uzroka hospitalizacija po broju dana bolničkog liječenja u Općoj bolnici Zadar u 2013. godini - muškarci

MKB-10 šifra	Dijagnoza	Dani bolničkog liječenja	Udio (%)	Ispisani bolesnici
J18	Pneumonija, nespecificiranog uzročnika	2 161	3.5	242
C34	Zloćudna novotvorina dušnica (bronha) i pluća	1 889	3.1	213
I63	Cerebralni infarkt	1 670	2.7	163
I20	Angina pectoris	1 532	2.5	279
I21	Akutni infarkt miokarda	1 418	2.3	174
N18	Kronično bubrežno zatajenje (insuficijencija)	1 201	2.0	121
E11	Dijabetes melitus neovisan o inzulinu	1 176	1.9	107
S06	Intrakranijalna ozljeda	1 143	1.9	95
E10	Dijabetes melitus ovisan o inzulinu	1 093	1.8	81
K70	Alkoholna bolest jetre	1 070	1.8	81
Ostale dijagnoze		46 729	76.5	7 581
<b>Ukupno</b>		<b>61 082</b>	<b>100.0</b>	<b>9 137</b>

Izvor podataka: Opća bolnica Zadar

**Tablica 11.13.**

Deset vodećih dijagnoza kao uzroka hospitalizacija po broju dana bolničkog liječenja u Općoj bolnici Zadar u 2013. godini - žene

MKB-10 šifra	Dijagnoza	Dani bolničkog liječenja	Udio (%)	Ispisani bolesnici
S72	Prijelom bedrene kosti (femura)	1 653	3	130
J18	Pneumonija, nespecificiranog uzročnika	1 572	3	170
Z76	Osobe koje kontaktiraju zdravstvenu službu u drugim okolnostima	1 359	2	240
I63	Cerebralni infarkt	1 266	2	127
H25	Senilna katarakta	1 172	2	408
N39	Drugi poremećaji urinarnog sustava	1 146	2	152
E11	Dijabetes melitus neovisan o inzulinu	1 142	2	84
N18	Kronično bubrežno zatajenje (insuficijencija)	911	2	80
F20	Shizofrenija	906	2	55
I20	Angina pectoris	869	2	159
Ostale dijagnoze		44 841	79	7 932
<b>Ukupno</b>		<b>56 837</b>	<b>100</b>	<b>9 537</b>

Izvor podataka: Opća bolnica Zadar

**Tablica 11.14.**

Pobol registriran u Općoj bolnici Zadar po skupinama bolesti (MKB-10), dobnim skupinama i spolu u 2013. godini

Skupine bolesti (MKB-10)	Spol	Ukupno	Dobne skupine										
			<1	1-4	5-9	10-19	20-29	30-39	40-49	50-59	60-69	70-79	≥80
I	muški	350	35	83	48	32	19	15	22	33	22	26	15
	ženski	305	19	61	31	36	18	15	13	18	38	34	22
II	muški	1227	-	3	4	7	9	35	63	211	368	384	143
	ženski	1266	1	1	3	13	44	88	181	246	251	284	154
III	muški	55	1	7	2	5	2	2	4	8	9	13	2
	ženski	92	3	4	2	-	2	3	10	6	16	22	24
IV	muški	240	2	3	5	5	7	7	16	50	59	59	27
	ženski	278	4	3	4	9	10	26	29	53	47	61	32
V	muški	410	1	9	4	17	37	75	103	94	39	23	8
	ženski	351	1	2	4	11	20	67	59	84	52	31	20
VI	muški	148	-	5	11	33	8	12	8	14	22	26	9
	ženski	252	3	13	27	46	21	15	29	42	19	22	15
VII	muški	451	-	1	3	5	2	12	16	40	89	187	96
	ženski	612	1	4	2	3	4	6	13	40	113	279	147
VIII	muški	58	3	9	16	6	1	4	3	6	5	5	-
	ženski	32	2	7	8	-	2	2	4	4	2	1	-

Skupine bolesti (MKB-10)	Spol	Ukupno	Dobne skupine										
			<1	1-4	5-9	10-19	20-29	30-39	40-49	50-59	60-69	70-79	≥80
IX	muški	1364	1	3	3	10	29	36	97	239	375	383	188
	ženski	981	-	1	-	4	8	33	46	114	182	313	280
X	muški	1068	68	202	142	74	54	42	59	52	117	138	120
	ženski	770	51	128	99	66	38	33	29	43	55	115	113
XI	muški	1299	6	23	35	57	70	101	160	189	265	277	116
	ženski	895	2	11	16	49	80	45	86	134	151	190	131
XII	muški	204	7	17	17	15	26	24	23	32	18	16	9
	ženski	161	2	9	15	14	15	11	26	15	14	21	19
XIII	muški	98	-	18	15	7	4	4	9	8	16	13	4
	ženski	73	1	5	6	6	2	3	10	14	9	13	4
XIV	muški	633	30	24	19	42	8	33	60	95	138	133	51
	ženski	1465	40	41	18	21	135	212	254	270	215	155	104
XV	ženski	541	-	-	-	24	236	257	24	-	-	-	-
XVI	muški	14	14	-	-	-	-	-	-	-	-	-	-
	ženski	20	18	-	-	-	-	2	-	-	-	-	-
XVII	muški	52	5	21	13	7	1	2	-	1	2	-	-
	ženski	33	3	3	3	9	7	3	2	1	2	-	-
XVIII	muški	392	17	42	26	50	13	13	22	34	61	75	39
	ženski	365	15	38	23	49	14	18	16	39	34	62	57
XIX	muški	836	5	29	50	111	101	93	70	106	117	99	55
	ženski	593	6	26	27	30	31	26	46	55	81	115	150
XXI	muški	238	1	1	1	7	8	19	19	43	56	58	25
	ženski	452	1	4	3	13	132	155	44	33	32	27	8
<b>Ukupno</b>	<b>muški</b>	<b>9 137</b>	<b>196</b>	<b>500</b>	<b>414</b>	<b>490</b>	<b>399</b>	<b>529</b>	<b>754</b>	<b>1255</b>	<b>1778</b>	<b>1915</b>	<b>907</b>
	<b>ženski</b>	<b>9 537</b>	<b>173</b>	<b>361</b>	<b>291</b>	<b>403</b>	<b>819</b>	<b>1020</b>	<b>921</b>	<b>1211</b>	<b>1313</b>	<b>1745</b>	<b>1280</b>

Napomena: U skupini XV nisu prikazani porodi i prekidi trudnoće.  
Izvor podataka: Opća bolnica Zadar

**Tablica 11.15.**

Deset najčešćih oboljenja po specijalnostima u dnevnim bolnicama u Općoj bolnici Zadar u 2013. godini

Šifra bolesti (MKB-10)	Dijagnoza	Broj pacijenata
<b>Interna</b>		
I20	Angina pectoris	39
R07	Bol u grlu i prsištu	29
R10	Boli u trbuhu i u zdjelici	28
I10	Esencijalna (primarna) hipertenzija	15
Z03	Medicinsko promatranje i praćenje zbog sumnje na bolest i bolesna stanja	12
I48	Fibrilacija atrijska i undulacija	12
I50	Insuficijencija srca	10
R55	Sinkopa i kolaps	10
J45	Astma	9
J18	Pneumonija, nespecificiranog uzročnika	9

Šifra bolesti (MKB-10)	Dijagnoza	Broj pacijenata
<b>Hematologija</b>		
C90	Multipli mijelom i zloćudne plazmocitne novotvorine	570
C91	Limfatična leukemija	391
C92	Mijeloična leukemija	178
D47	Ost. novot. limf., i srodnog tkiva nesig. ili nepoznate prirode	166
D75	Ostale bolesti krvi i krvotvornog sustava	152
D45	Policitemija vera	147
D69	Purpura i ostala hemoragijska stanja	97
C83	Difuzni non- Hodgkinov limfom	86
D50	Anemija zbog manjka željeza	56
E75	Poremećaji metabolizma sfingolipida i ostali poremećaji nakupljanja lipida	54
<b>Infektologija</b>		
A09	Dijareja i gastroenteritis za koje se pretpostavlja da su infektivnog podrijetla	330
R50	Vrućica nepoznata podrijetla	195
A04	Ostale bakterijske crijevne infekcije	143
A05	Ostala bakterijska otrovanja hranom (alimentarne intoksikacije)	123
J15	Bakterijska pneumonija, nesvrstana drugamo	67
B27	Infektivna mononukleoza	57
B34	Virusne infekcije nespecificirane lokalizacije	39
J03	Akutna upala tonzila (akutni tonzilitis)	39
Z03	Medicinsko promatranje i praćenje zbog sumnje na bolest i bolesna stanja	34
L04	Lymphadenitis acuta	27
<b>Pedijatrija</b>		
A09	Dijareja i gastroenteritis za koje se pretpostavlja da su infektivnog podrijetla	815
R11	Mučnina i povraćanje	89
R10	Boli u trbuhu i u zdjelici	67
N39	Drugi poremećaji urinarnog sustava	59
J02	Akutna upala ždrijela (akutni faringitis)	33
J03	Akutna upala tonzila (akutni tonzilitis)	30
L50	Urtikarija	26
Q62	Prirodni opstruktivni defekti bubrežne čašice i prirodene malformacije uretera	21
Z03	Medicinsko promatranje i praćenje zbog sumnje na bolest i bolesna stanja	21
B34	Virusne infekcije nespecificirane lokalizacije	20
<b>Psijatrija</b>		
F43	Reakcije na teški stres i poremećaji prilagodbe	68
F20	Shizofrenija	51
F62	Trajne promjene ličnosti koje se ne mogu pripisati oštećenju ili bolesti mozga	35
F23	Akutni i prolazni psihotični poremećaji	21
F10	Duševni poremećaji i poremećaji ponašanja uzrokovani alkoholom	18
F32	Depresivne epizode	14
F33	Povratni depresivni poremećaj	12
F29	Nespecificirana neorganska psihoza	11
F31	Bipolarni afektivni poremećaj	10
F60	Specifični poremećaji ličnosti	6

Šifra bolesti (MKB-10)	Dijagnoza	Broj pacijenata
<b>Onkologija (kemoterapija)</b>		
C50	Zloćudna novotvorina dojke	927
C34	Zloćudna novotvorina dušnica (bronha) i pluća	543
C18	Zloćudna novotvorina debeloga crijeva (kolona)	260
C20	Zloćudna novotvorina završnoga debelog crijeva (rektuma)	179
C56	Zloćudna novotvorina jajnika (ovarija)	123
C25	Zloćudna novotvorina gušterače	76
C61	Zloćudna novotvorina kestenjače (prostate)	73
C67	Zloćudna novotvorina mokraćnoga mjehura	47
C16	Zloćudna novotvorina želuca	42
C54	Zloćudna novotvorina tijela maternice	38
<b>Hemodijaliza</b>		
N18	Kronično bubrežno zatajenje (insuficijencija)	12 667
<b>Neurologija</b>		
R42	Vrtoglavica, omaglica	67
G45	Prolazni cerebralni ishemijski napadaji i sindromi u vezi s njima	52
G40	Epilepsija	47
I65	Okluzija i stenoza ekstra cerebralnih arterija koje nisu uzrokovale cerebralni infarkt	35
R51	Glavobolja	29
Z03	Medicinsko promatranje i praćenje zbog sumnje na bolest i bolesna stanja	29
I69	Posljedice cerebrovaskularnih bolesti	27
R55	Sinkopa i kolaps	24
I63	Cerebralni infarkt	23
M54	Bol u leđima (dorzalgija)	22
<b>Kirurgija</b>		
S00	Površinska ozljeda glave	62
L05	Pilonidalna cista	36
I70	Ateroskleroza	33
R10	Boli u trbuhu i u zdjelici	27
L02	Abscessus, furunculus i carbunculus kože	27
Z03	Medicinsko promatranje i praćenje zbog sumnje na bolest i bolesna stanja	26
Z01	Drugi specijalni pregled i ispitivanje osoba bez tegoba ili utvrđene dijagnoze	23
S01	Otvorena rana glave	21
I71	Aneurizma i disekcija aorte	17
K61	Apsces analnog i rektalnog područja	12
<b>Urologija</b>		
N20	Kamenac bubrega i uretera	51
Z03	Medicinsko promatranje i praćenje zbog sumnje na bolest i bolesna stanja	3
N23	Nespecificirane bubrežne kolike	3
C67	Zloćudna novotvorina mokraćnoga mjehura	3
C64	Zloćudna novotvorina bubrega, osim bubrežne zdjelice	3
N28	Drugi poremećaji bubrega i uretera, nesvrstani drugamo	3
R31	Krv u mokraći, nespecificirana	2
C61	Zloćudna novotvorina kestenjače (prostate)	1

Šifra bolesti (MKB-10)	Dijagnoza	Broj pacijenata
D30	Dobročudna novotvorina mokraćnih organa	1
C65	Zloćudna novotvorina bubrežne zdjelice	1
<b>Otorinolaringologija</b>		
C44	Ostale zloćudne novotvorine kože	15
T78	Štetni učinci nesvrstani drugamo	15
R04	Krvarenje iz dišnih putova	8
Z03	Medicinsko promatranje i praćenje zbog sumnje na bolest i bolesna stanja	7
S00	Površinska ozljeda glave	4
J33	Nazalni polip	4
H90	Provodni (konduktivni) i zamjedbeni (perceptivni) gubitak sluha	4
H65	Nesupurativna upala srednjeg uha (otitis media nonsuppurativa)	3
S00	Površinska ozljeda glave	3
D23	Ostale dobroćudne novotvorine kože	3

Izvor podataka: Opća bolnica Zadar

Dnevne bolnice	Ispisani bolesnici	Udio (%)	Dani bolničkog liječenja
Interna	346	1.5	348
Hematologija	2 393	10.7	2 397
Onkologija	2 456	11.1	2 489
Infektologija	1 388	6.3	1 413
Psijhijatrija	265	1.2	2 548
Pedijatrija	1 459	6.6	1 472
Urologija	71	0.3	71
Otorinolaringologija	103	0.5	103
Neurologija	523	2.4	534
Kirurgija	534	2.4	536
Hemodijaliza	12 667	57.0	12 667
<b>Ukupno</b>	<b>22 205</b>	<b>100.0</b>	<b>24 578</b>

Izvor podataka: Opća bolnica Zadar

**Tablica 11.16.**

Ispisani bolesnici i broj dana liječenja u dnevnim bolnicama i bolničkim hemodijalizama po specijalnostima u Općoj bolnici Zadar u 2013. godini

**Tablica 11.17.**

Broj hospitaliziranih bolesnika od primarnih zloćudnih novotvorina, sekundarnih zloćudnih novotvorina i novotvorina nesigurne ili nepoznate prirode prema dobnim skupinama (novootkriveni slučajevi) u Općoj bolnici Zadar u 2013. godini

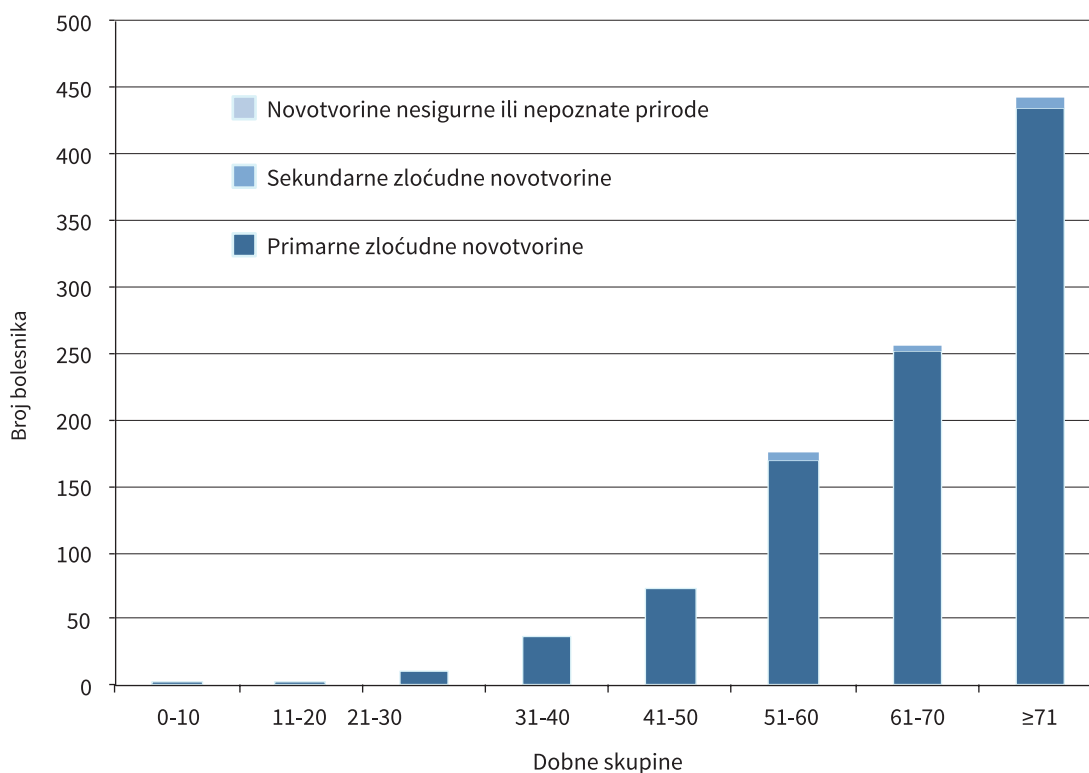
	Dobne skupine								Ukupno
	≤10	11-20	21-30	31-40	41-50	51-60	61-70	≥71	
Primarne zloćudne novotvorine	2	3	11	36	73	169	252	435	981
Sekundarne zloćudne novotvorine	-	-	-	-	-	7	4	8	19
Novotvorine nesigurne ili nepoznate prirode	-	-	1	-	-	-	2	3	6
<b>Ukupno</b>	<b>2</b>	<b>3</b>	<b>12</b>	<b>36</b>	<b>73</b>	<b>176</b>	<b>258</b>	<b>446</b>	<b>1 006</b>

Izvor podataka: Opća bolnica Zadar



**Slika 11.5.**

Broj hospitaliziranih bolesnika od primarnih i sekundarnih zloćudnih novotvorina i novotvorina nesigurne ili nepoznate prirode prema dobnim skupinama (novootkriveni slučajevi) u Općoj bolnici Zadar u 2013. godini

**Tablica 11.18.**

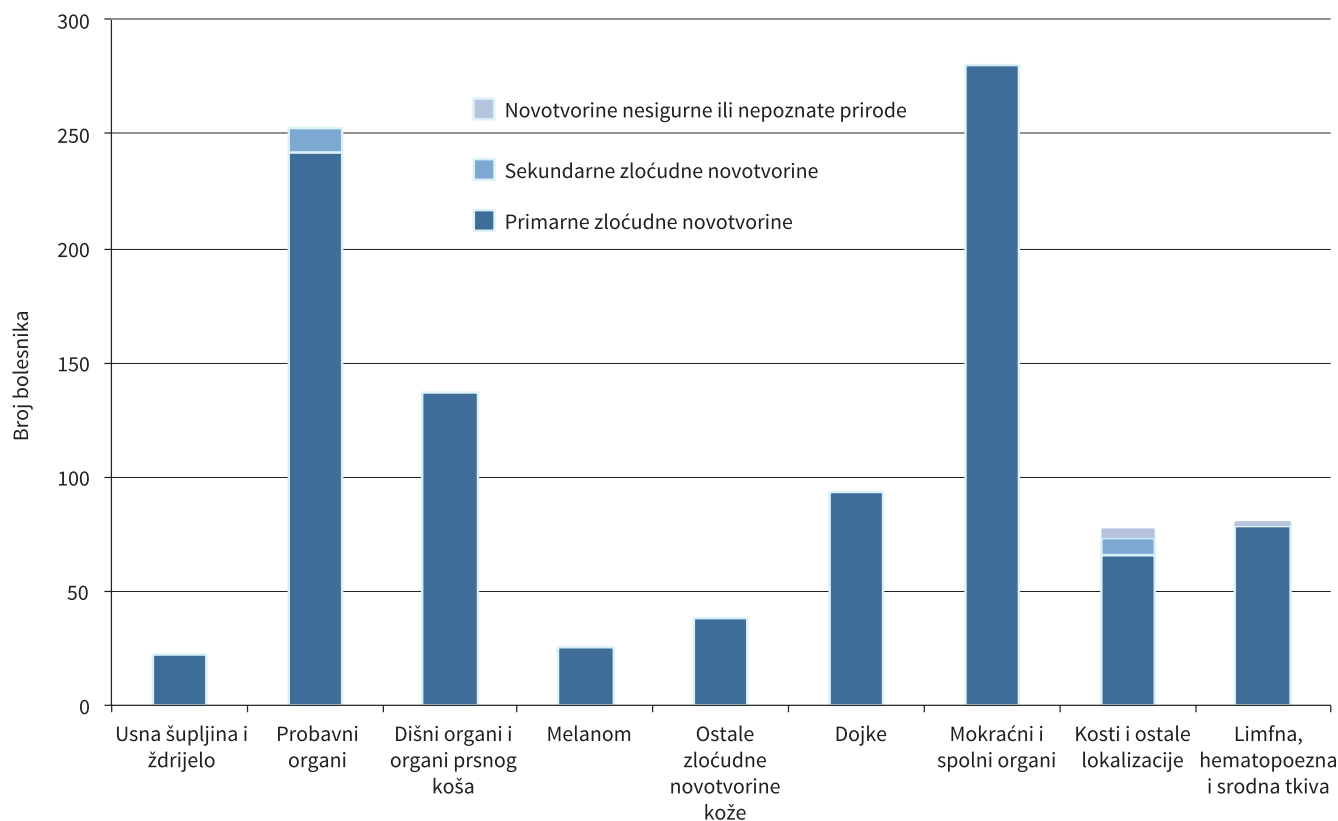
Broj hospitaliziranih bolesnika od primarnih zloćudnih novotvorina, sekundarnih zloćudnih novotvorina i novotvorina nesigurne ili nepoznate prirode prema sijelu (novootkriveni slučajevi) u Općoj bolnici Zadar u 2013. godini

Novotvorine	Sijelo									Ukupno
	Usna šupljina i ždrijelo	Probavni organi	Dišni organi i organi prsnog koša	Melanom	Ostale zloćudne novotvorine kože	Dojke	Mokraćni i spolni organi	Kosti i ostale lokalizacije	Limfnoga, hematopoeznoga i srodnoga tkiva	
Primarne zloćudne novotvorine	22	242	137	25	38	93	280	66	78	981
Sekundarne zloćudne novotvorine		11						7	1	19
Novotvorine nesigurne ili nepoznate prirode								4	2	6
<b>Sveukupno</b>	<b>22</b>	<b>253</b>	<b>137</b>	<b>25</b>	<b>38</b>	<b>93</b>	<b>280</b>	<b>77</b>	<b>81</b>	<b>1 006</b>

Izvor podataka: Opća bolnica Zadar

**Slika 11.6.**

Broj hospitaliziranih bolesnika od primarnih zloćudnih, sekundarnih zloćudnih i novotvorina nesigurne ili nepoznate prirode prema sijelu (novootkriveni slučajevi) u Općoj bolnici Zadar u 2013. godini.

**Tablica 11.19.**

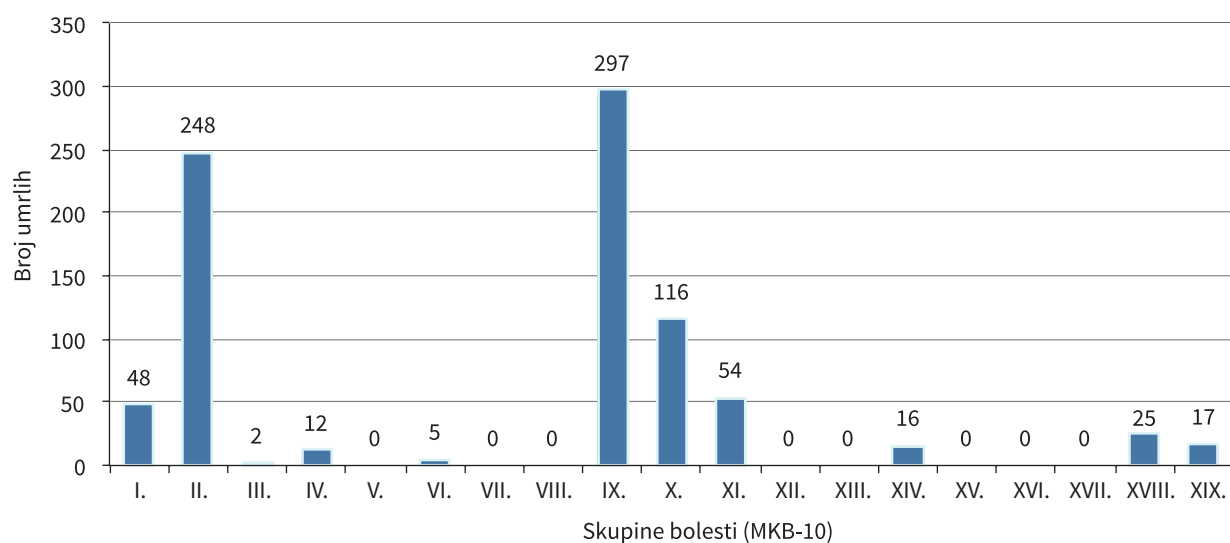
Mortalitet hospitaliziranih bolesnika u Općoj bolnici Zadar po odjelima u 2013. godini prema uzroku smrti

Odjel	Skupine bolesti po MKB-10																			Ukupno
	I.	II.	III.	IV.	V.	VI.	VII.	VIII.	IX.	X.	XI.	XII.	XIII.	XIV.	XV.	XVI.	XVII.	XVIII.	XIX.	
Anesteziologija, reanimatologija i intenzivno liječenje	5	8	-	2	-	1	-	-	34	1	6	-	-	-	-	-	-	3	12	72
Ginekologija	-	15	-	-	-	-	-	-	-	-	-	-	-	-	-	-	-	-	-	15
Infektologija	-	1	-	-	-	-	-	-	4	1	-	-	-	-	-	-	-	-	-	6
Interna	43	172	2	9	-	2	-	-	137	109	41	-	-	16	-	-	-	7	-	538
Kirurgija	-	16	-	1	-	-	-	-	21	2	7	-	-	-	-	-	-	-	-	52
Neurologija	-	14	-	-	-	2	-	-	97	3	-	-	-	-	-	-	-	14	-	130
ORL+MFK	-	11	-	-	-	-	-	-	-	-	-	-	-	-	-	-	-	-	-	11
Psihijatrija	-	-	-	-	-	-	-	-	3	-	-	-	-	-	-	-	-	-	-	3
Urologija	-	11	-	-	-	-	-	-	1	-	-	-	-	-	-	-	-	1	-	13
<b>Ukupno</b>	<b>48</b>	<b>248</b>	<b>2</b>	<b>12</b>	<b>-</b>	<b>5</b>	<b>-</b>	<b>-</b>	<b>297</b>	<b>116</b>	<b>54</b>	<b>-</b>	<b>-</b>	<b>16</b>	<b>-</b>	<b>-</b>	<b>-</b>	<b>25</b>	<b>17</b>	<b>840</b>

Izvor podataka: Opća bolnica Zadar

**Slika 11.7.**

Mortalitet hospitaliziranih bolesnika u Općoj bolnici Zadar u 2013. godini prema uzroku smrti

**Tablica 11.20.**

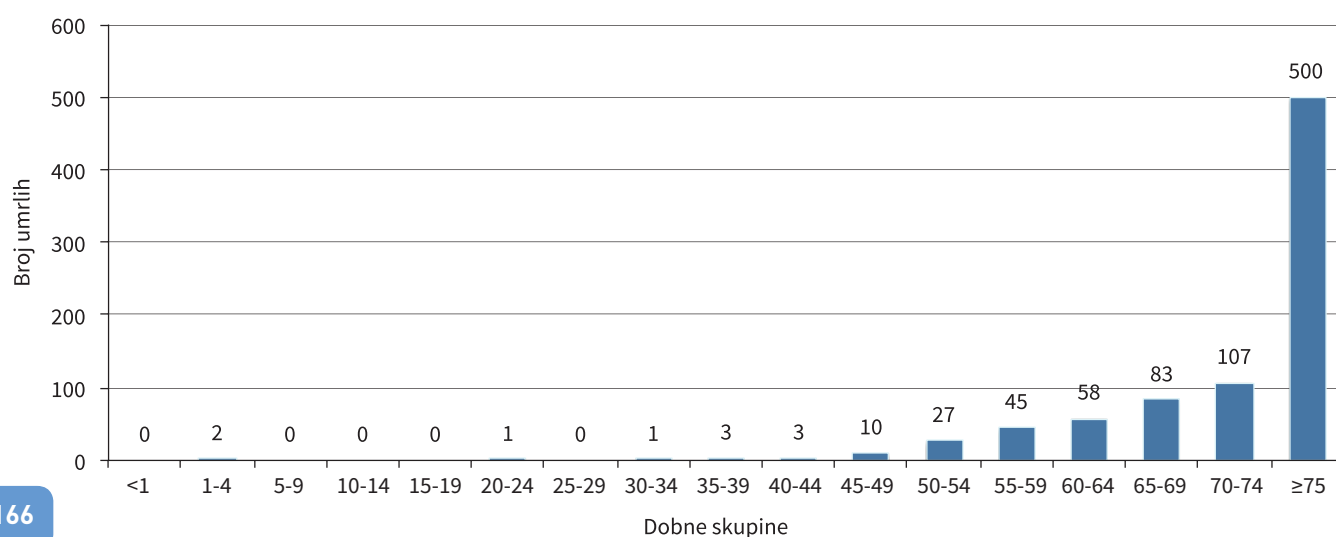
Mortalitet hospitaliziranih bolesnika u Općoj bolnici Zadar po odjelima u 2013. godini prema dobnim skupinama

Odjel	Dobne skupine																Ukupno	
	<1	1-4	5-9	10-14	15-19	20-24	25-29	30-34	35-39	40-44	45-49	50-54	55-59	60-64	65-69	70-74		≥75
Anestezijologija, reanimatologija i intenzivno liječ.	-	2	-	-	-	-	-	-	-	1	1	5	4	7	10	12	30	32
Ginekologija	-	-	-	-	-	-	-	-	-	-	-	2	3	1	2	3	4	15
Infektologija	-	-	-	-	-	-	-	-	-	-	-	-	-	-	-	-	6	6
Interna	-	-	-	-	-	1	-	1	1	1	9	10	30	39	55	64	327	498
Kirurgija	-	-	-	-	-	-	-	-	-	-	-	3	3	3	2	7	34	52
Neurologija	-	-	-	-	-	-	-	-	1	1	-	3	3	4	10	16	92	120
ORL+MFK	-	-	-	-	-	-	-	-	1	-	-	2	1	2	-	4	1	11
Psijhijatrija	-	-	-	-	-	-	-	-	-	-	-	1	-	-	-	1	1	3
Urologija	-	-	-	-	-	-	-	-	-	-	-	1	1	2	4	-	5	13
<b>Ukupno</b>	<b>0</b>	<b>2</b>	<b>0</b>	<b>0</b>	<b>0</b>	<b>1</b>	<b>0</b>	<b>1</b>	<b>3</b>	<b>3</b>	<b>10</b>	<b>17</b>	<b>15</b>	<b>58</b>	<b>63</b>	<b>107</b>	<b>470</b>	<b>750</b>

Izvor podataka: Opća bolnica Zadar

**Slika 11.8.**

Mortalitet hospitaliziranih bolesnika u Općoj bolnici Zadar u 2013. godini prema dobnim skupinama



## XII. PORODI I PREKIDI TRUDNOĆE

### 12.1. Porodi

**Tablica 12.1.1.**

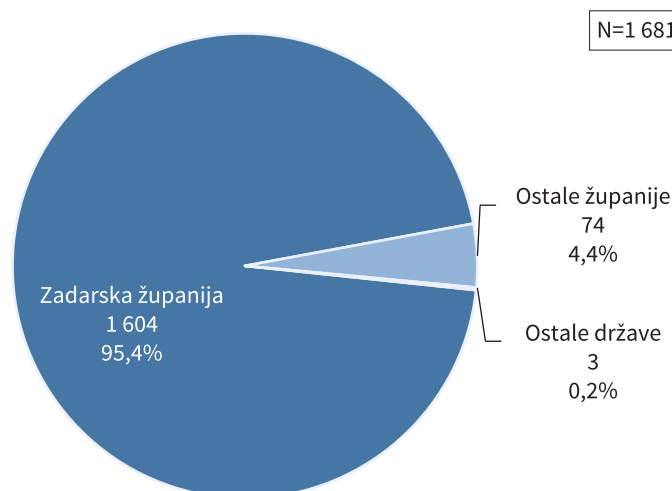
Broj poroda prema ishodu trudnoće u Općoj bolnici Zadar u 2013. godini

Broj djece u porodu	Broj poroda		Broj rođene djece						Umrli novorođenčad	
			Ukupno		Živorodenih		Mrtvorodenih			
	Broj	Udio (%)	Broj	Udio (%)	Broj	Udio (%)	Broj	Udio (%)	Broj	Udio (%)
Jedno	1 649	98.1	1 649	96.3	1 644	96.3	5	83.3	1	50.0
Dvoje	32	1.9	64	3.7	63	3.7	1	16.7	1	50.0
<b>Ukupno</b>	<b>1 681</b>	<b>100.0</b>	<b>1 713</b>	<b>100.0</b>	<b>1 707</b>	<b>100.0</b>	<b>6</b>	<b>100.0</b>	<b>2</b>	<b>100.0</b>

Izvor podataka: Opća bolnica Zadar

**Slika 12.1.**

Rodilje koje su rodile u Općoj bolnici Zadar u 2013. godini prema mjestu prebivališta



**Tablica 12.1.2.**

Rodilje u Općoj bolnici Zadar u 2013. godini prema broju ranijih poroda i prekida trudnoće

		Ukupno	Broj dosadašnjih poroda i prekida trudnoće							
			0	1	2	3	4	5	6	7+
Dosadašnji porodi	Broj	1 681	781	596	205	75	14	7	2	1
	Udio (%)	100.0	46.5	35.5	12.2	4.5	0.8	0.4	0.1	0.1
Dosadašnji prekidi trudnoće	Broj	1 681	1 464	169	42	4	1	1	-	-
	Udio (%)	100.0	87.1	10.1	2.5	0.2	0.1	0.1	-	-

Izvor podataka: Opća bolnica Zadar

**Tablica 12.1.3.**

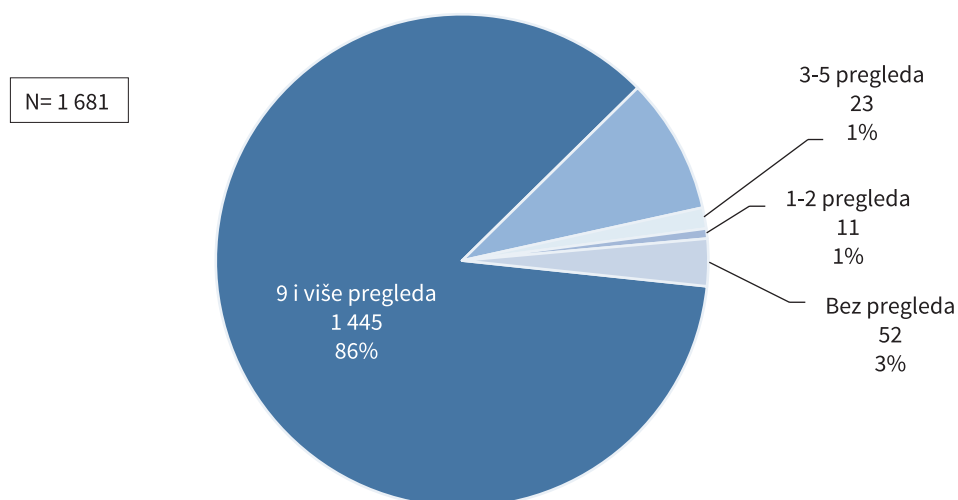
Broj rođenih i perinatalno umrlih u Općoj bolnici Zadar u 2013. godini prema dobi majke

Dob majke	Rođeni	Udio (%)	Živorodeni	Živorodeni (ostali živi)	Mrtvorodeni	Umrli (0-6 dana)	Perinatalno umrli
15-19	41	2,4	41	41	-	-	-
20-24	276	16,1	276	276	-	-	-
25-29	570	33,3	567	565	3	2	5
30-34	531	31,0	528	528	3	-	3
35-39	245	14,3	245	245	-	-	-
40-44	43	2,5	43	43	-	-	-
45-49	7	0,4	7	7	-	-	-
<b>Ukupno</b>	<b>1 713</b>	<b>100,0</b>	<b>1 707</b>	<b>1 705</b>	<b>6</b>	<b>2</b>	<b>8</b>

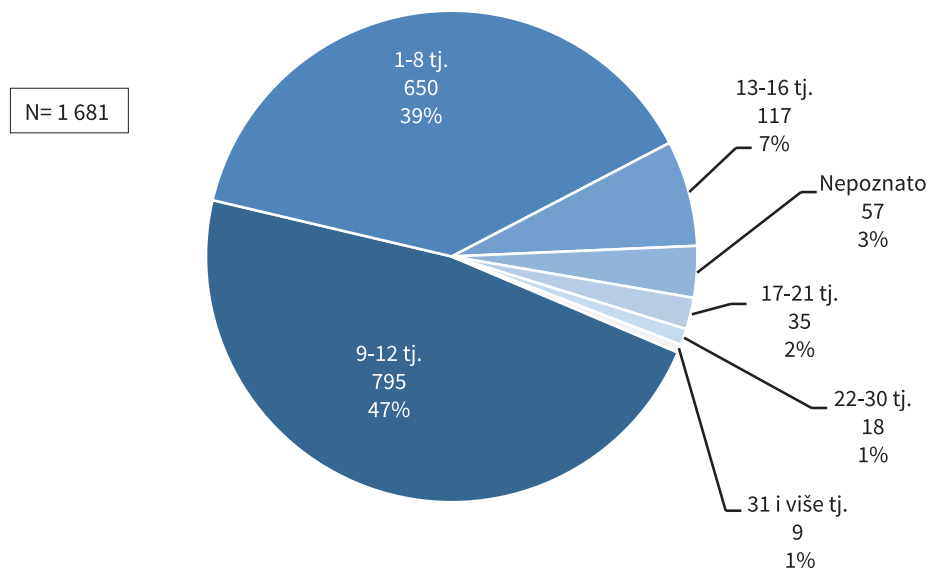
Izvor podataka: Opća bolnica Zadar

**Slika 12.1.2.**

Rodilje u Općoj bolnici Zadar u 2013. godini prema broju antenatalnih pregleda

**Slika 12.1.3.**

Rodilje u Općoj bolnici Zadar u 2013. godini prema vremenu prvog pregleda



**Tablica 12.1.4.**

Živorodena djeca u Općoj bolnici Zadar u 2013. godini  
prema težini pri rođenju i dobi majke

Težina (grama)	Dob roditelje							Ukupno
	15-19	20-24	25-29	30-34	35-39	40-44	45-49	
<500	-	-	2	-	-	-	-	2
500-599	-	-	3	-	1	-	-	4
1000-1499	-	-	-	-	-	1	-	1
1500-1999	1	-	1	3	2	-	-	7
2000-2499	-	9	20	20	13	1	1	64
2500-2999	11	34	79	63	32	7	2	228
3000-3499	14	103	203	199	72	13	-	604
3500-3999	11	98	197	178	81	17	1	583
4000-4499	3	26	53	53	40	4	2	181
>4500	1	6	9	12	4	-	1	33
<b>Ukupno</b>	<b>41</b>	<b>276</b>	<b>567</b>	<b>528</b>	<b>245</b>	<b>43</b>	<b>7</b>	<b>1 707</b>
<b>Udio (%)</b>	<b>2.4</b>	<b>16.2</b>	<b>33.2</b>	<b>30.9</b>	<b>14.4</b>	<b>2.5</b>	<b>0.4</b>	<b>100.0</b>

Izvor podataka: Opća bolnica Zadar

**Tablica 12.5.**

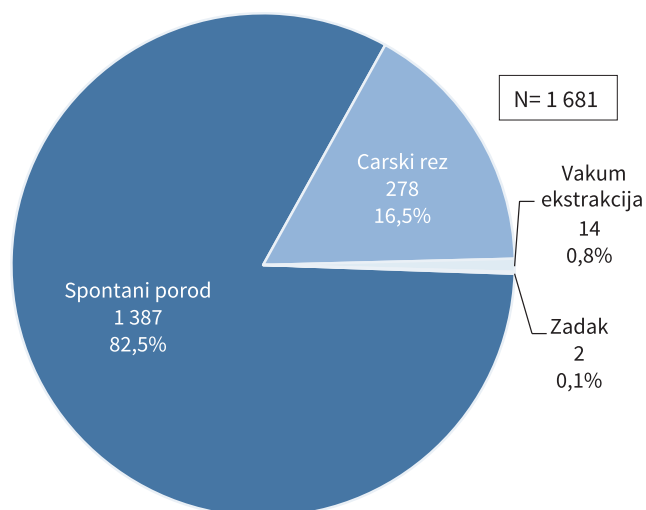
Rodilje prema završetku poroda u Općoj bolnici Zadar  
u 2013. godini

	Broj	Udio (%)
Spontani	1 387	82.5
Vakuu ekstrakcija	14	0.8
Zadak – asistirani porod	2	0.1
Elektivni carski rez prije početka poroda	81	4.8
Akutni carski rez prije početka poroda	17	1.0
Elektivni carski rez za vrijeme poroda	56	3.3
Akutni carski rez za vrijeme poroda	124	7.4
<b>Ukupno</b>	<b>1 681</b>	<b>100.0</b>

Izvor podataka: Opća bolnica Zadar

**Slika 12.1.4.**

Rodilje prema završetku poroda u Općoj bolnici Zadar  
u 2013. godini



## 12.2. Prekidi trudnoće

**Tablica 12.2.1.**

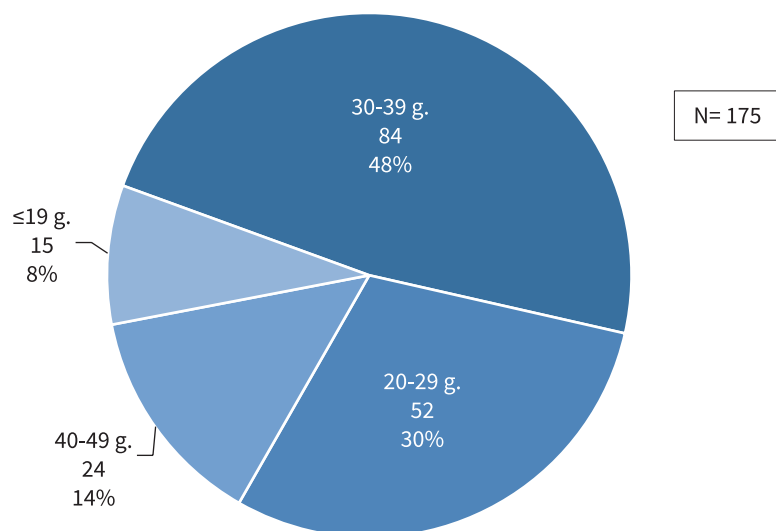
Prekidi trudnoće po grupama prekida i dobnim skupinama u Općoj bolnici Zadar u 2013. godini

Grupa prekida (MKB-10)	Dob žene kada je napravljen prekid trudnoće									Sveukupno
	Adolescentice				Ostala dob					
	< 17	17-19	Ukupno	Udio (%)	20-29	30-39	40-49	Ukupno	Udio (%)	
Spontani (003.0-003.9)	-	-	-	-	34	50	10	94	100.0	94
Legalno inducirani (004.0-004.9)	1	14	15	8,6	52	84	24	160	91.4	175
Ostali (000-002.9, 005,006)	-	5	5	2,5	78	105	15	198	97.5	203
<b>Ukupno</b>	<b>1</b>	<b>19</b>	<b>20</b>	<b>4,2</b>	<b>164</b>	<b>239</b>	<b>49</b>	<b>452</b>	<b>95.8</b>	<b>472</b>

Izvor podataka: Opća bolnica Zadar

**Slika 12.2.1.**

Legalno inducirani prekidi trudnoće prema dobi žene u Općoj bolnici Zadar u 2013. godini



Broj žive djece	Dobna skupina					Ukupno	Udio (%)
	15-16	17-19	20-29	30-39	40-49		
0	1	18	106	103	17	245	51.9
1	-	1	43	48	4	96	20.3
2	-	-	12	59	13	84	17.8
3	-	-	3	21	11	35	7.4
4	-	-	-	7	3	10	2.1
5	-	-	-	-	1	1	0.2
7	-	-	-	1	-	1	0.2
<b>Ukupno</b>	<b>1</b>	<b>19</b>	<b>164</b>	<b>239</b>	<b>49</b>	<b>472</b>	<b>100.0</b>

Izvor podataka: Opća bolnica Zadar, Zavod za javno zdravstvo Zadar

**Tablica 12.2.2.**

Ukupan broj žena s prekidom trudnoće (sve grupe prekida) prema broju žive djece i starosti žene u Općoj bolnici Zadar u 2013. godini

**Tablica 12.2.3.**

Ukupan broj žena s prekidom trudnoće (sve grupe prekida) prema broju ranijih prekida trudnoće i starosti žene u Općoj bolnici Zadar u 2013. godini

Broj ranijih prekida	Dobna skupina					Ukupno	Udio (%)
	15-16	17-19	20-29	30-39	40-49		
0	1	14	122	161	29	327	69,3
1	-	5	32	45	12	94	19,9
2	-	-	8	24	6	38	8,1
3	-	-	2	6	2	10	2,1
4	-	-	-	1	-	1	0,2
5	-	-	-	1	-	1	0,2
6	-	-	-	1	-	1	0,2
<b>Ukupno</b>	<b>1</b>	<b>19</b>	<b>164</b>	<b>239</b>	<b>49</b>	<b>472</b>	<b>100,0</b>

Izvor podataka: Opća bolnica Zadar

**Tablica 12.2.4.**

Broj prekida trudnoće u Općoj bolnici Zadar prema prebivalištu žene i grupi prekida u 2013. godini

Grupa prekida (MKB-10)	Zadarska županija	Udio (%)	Ostale županije	Ostale države	Ukupno
Spontani (003.0-003.9)	78	19,2	11	5	94
Legalno inducirani (004.0-004.9)	146	36,0	29	0	175
Ostali (000-002.9, 005, 006)	182	44,8	13	8	203
<b>Ukupno</b>	<b>406</b>	<b>100,0</b>	<b>53</b>	<b>13</b>	<b>472</b>

Izvor podataka: Opća bolnica Zadar

**Tablica 12.2.5.**

Prekidi trudnoća u žena s prebivalištem u Zadarskoj županiji prema vrstama prekida zabilježeni u stacionarnim zdravstvenim ustanovama RH u razdoblju od 2006. do 2013. godine

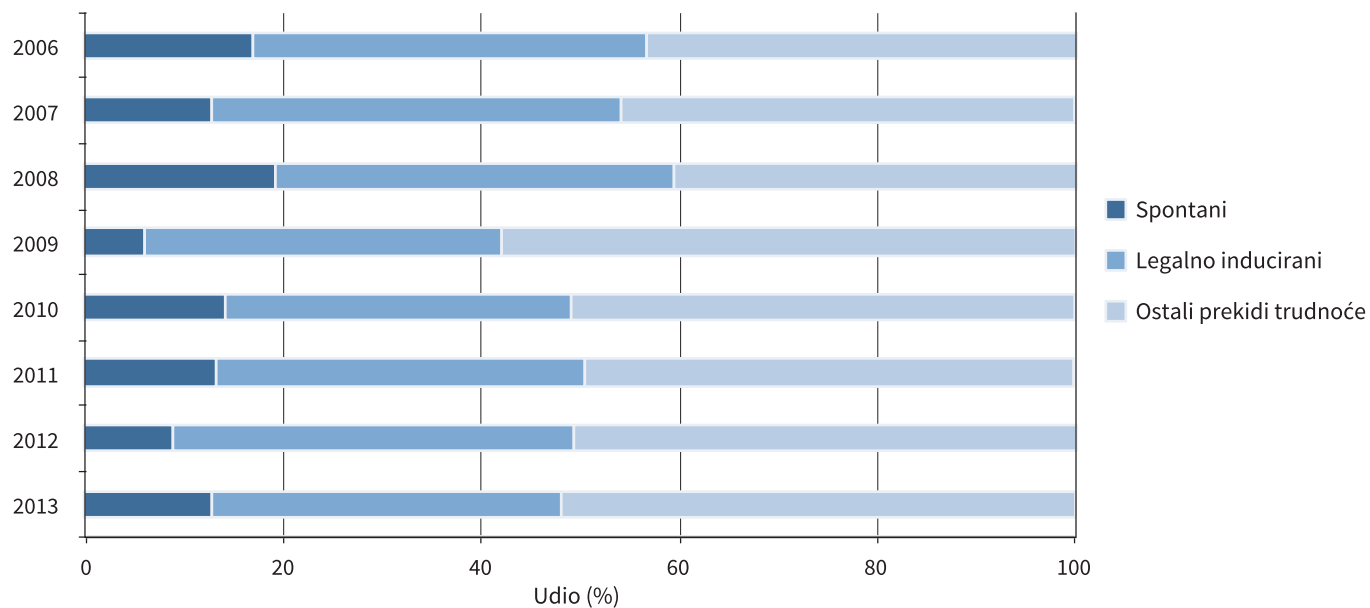
Godina	Ukupno prekida trudnoća	Od toga					
		Spontani	Udio (%)	Legalno inducirani	Udio (%)	Ostali prekidi trudnoće	Udio (%)
2006.	411	70	17,0	163	39,7	178	43,3
2007.	426	55	12,9	176	41,3	195	45,8
2008.	461	89	19,3	185	40,1	187	40,6
2009.	394	24	6,1	142	36,0	228	57,9
2010.	427	61	14,3	149	34,9	217	50,8
2011.	419	56	13,4	156	37,2	207	49,4
2012.	480	43	9,0	194	40,4	243	50,6
2013.	426	55	12,9	150	35,2	221	51,9

Izvor podataka: Hrvatski zavod za javno zdravstvo



**Slika 12.2.2.**

Legalno inducirani, spontani te ostali prekidi trudnoće žena s prebivalištem u Zadarskoj županiji zabilježeni u stacionarnim ustanovama RH u razdoblju od 2006. do 2013. godine



**XIII. SOCIO - EKONOMSKI POKAZATELJI****Tablica 13.1.**

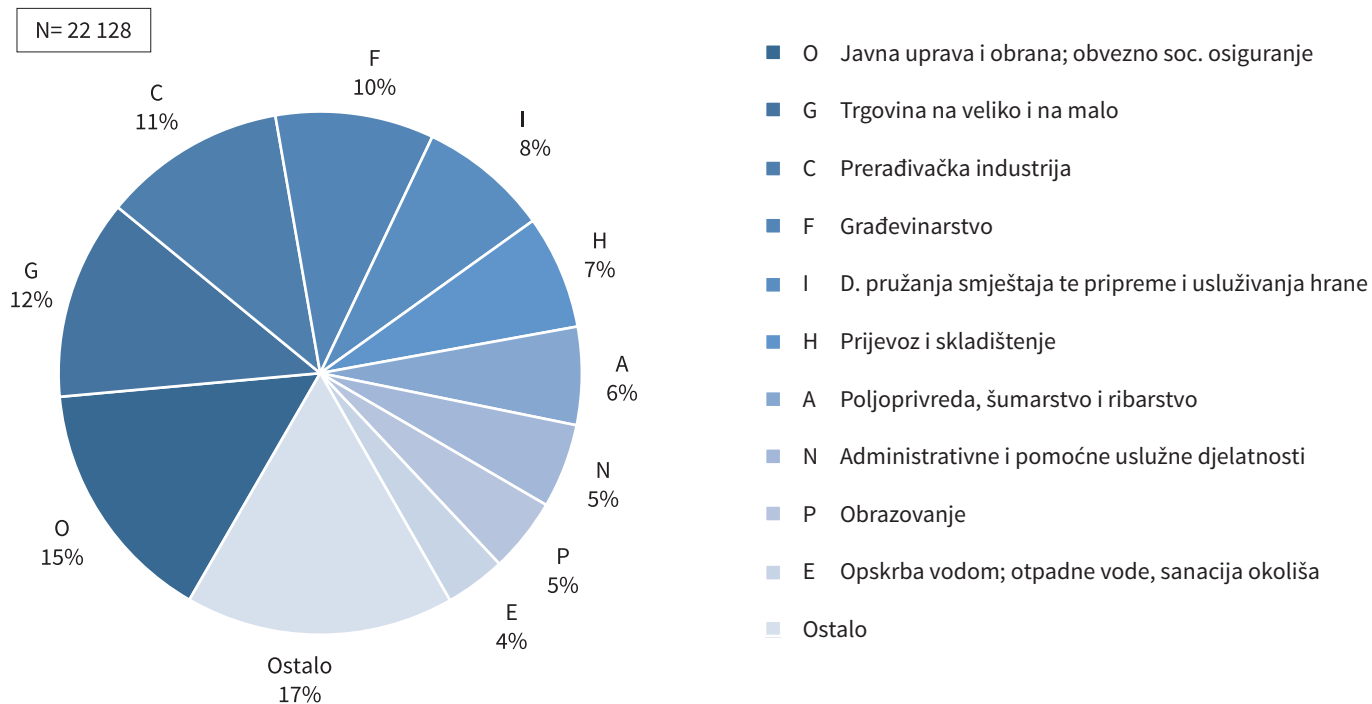
Zaposleni u pravnim osobama te zaposleni u obrtu i u djelatnostima slobodnih profesija (stanje 31. ožujka 2013.) prema spolu i djelatnosti u Zadarskoj županiji

Djelatnosti	Zaposleni u pravnim osobama		Zaposleni u obrtu i djelatnosti slobodnih profesija		Ukupno zaposleni			
	Ukupno	Žene	Ukupno	Žene	Ukupno	Udio (%)	Žene	Udio (%)
<b>A</b> Poljoprivreda, šumarstvo i ribarstvo	1 030	191	584	84	1 614	3.87	275	1.41
<b>B</b> Rudarstvo i vađenje	273	52	28	9	301	0.72	61	0.31
<b>C</b> Prerađivačka industrija	2 923	1 021	901	297	3 824	9.18	1 318	6.75
<b>D</b> Opskrba električnom energijom, plinom, parom i klimatizacija	443	76	-	-	443	1.06	76	0.39
<b>E</b> Opskrba vodom; uklanjanje otpadnih voda, gospodarenje otpadom te djelatnosti sanacije okoliša	993	171	7	1	1 000	2.40	172	0.88
<b>F</b> Građevinarstvo	1 468	216	1 025	109	2 493	5.98	325	1.66
<b>G</b> Trgovina na veliko i na malo; popravak motornih vozila i motocikala	5 516	3 359	1 297	717	6 813	16.35	4 076	20.87
<b>H</b> Prijevoz i skladištenje	1 585	446	500	81	2 085	5.00	527	2.70
<b>I</b> Djelatnosti pružanja smještaja te pripreme i usluživanja hrane	1 620	786	1 758	810	3 378	8.11	1 596	8.17
<b>J</b> Informacije i komunikacije	341	114	44	14	385	0.92	128	0.66
<b>K</b> Financijske djelatnosti i djelatnosti osiguranja	989	675	19	10	1 008	2.42	685	3.51
<b>L</b> Poslovanje nekretninama	145	58	30	12	175	0.42	70	0.36
<b>M</b> Stručne znanstvene i tehničke djelatnosti	877	394	767	392	1 644	3.95	786	4.02
<b>N</b> Administrativne i pomoćne uslužne djelatnosti	1 497	446	255	153	1 752	4.21	599	3.07
<b>O</b> Javna uprava i obrana; obvezno socijalno osiguranje	4 003	1 580	1 082	136	5 085	12.21	1 716	8.79
<b>P</b> Obrazovanje	4 291	3 306	48	17	4 339	10.42	3 323	17.01
<b>Q</b> Djelatnost zdrav. zaštite i socijalne skrbi	2 780	2 212	410	322	3 190	7.66	2 534	12.97
<b>R</b> Umjetnost, zabava i rekreacija	819	429	54	13	873	2.10	442	2.26
<b>S</b> Ostale uslužne djelatnosti	283	158	494	381	777	1.87	539	2.76
<b>T</b> Djelatnosti kućanstava kao poslodavaca; djelatnosti kućanstava koja proizvode različitu robu i obavljaju različite usluge za vlastite potrebe	-	-	381	245	381	0.91	245	1.25
<b>U</b> Djelatnosti izvanteritorijalnih organizacija i tijela	-	-	-	-	-	-	-	-
Nerazvrstani prema djelatnostima	-	-	101	40	101	0.24	40	0.20
<b>Ukupno Republika Hrvatska</b>	<b>1 037 321</b>	<b>492 109</b>	<b>1 98 415</b>	<b>86 352</b>	<b>1 235 736</b>	<b>-</b>	<b>578 461</b>	<b>-</b>
<b>Ukupno Zadarska županija</b>	<b>31 876</b>	<b>15 690</b>	<b>9 785</b>	<b>3 843</b>	<b>41 661</b>	<b>100.00</b>	<b>19 533</b>	<b>100.00</b>
<b>Udio (%) (RH=100)</b>	<b>3.1</b>	<b>3.2</b>	<b>4.9</b>	<b>4.5</b>	<b>3.4</b>	<b>-</b>	<b>3.4</b>	<b>-</b>

Izvor podataka: Državni zavod za statistiku RH. SI-1526.  
Zaposlenost i plaće u 2013. [29. 08. 2014.]

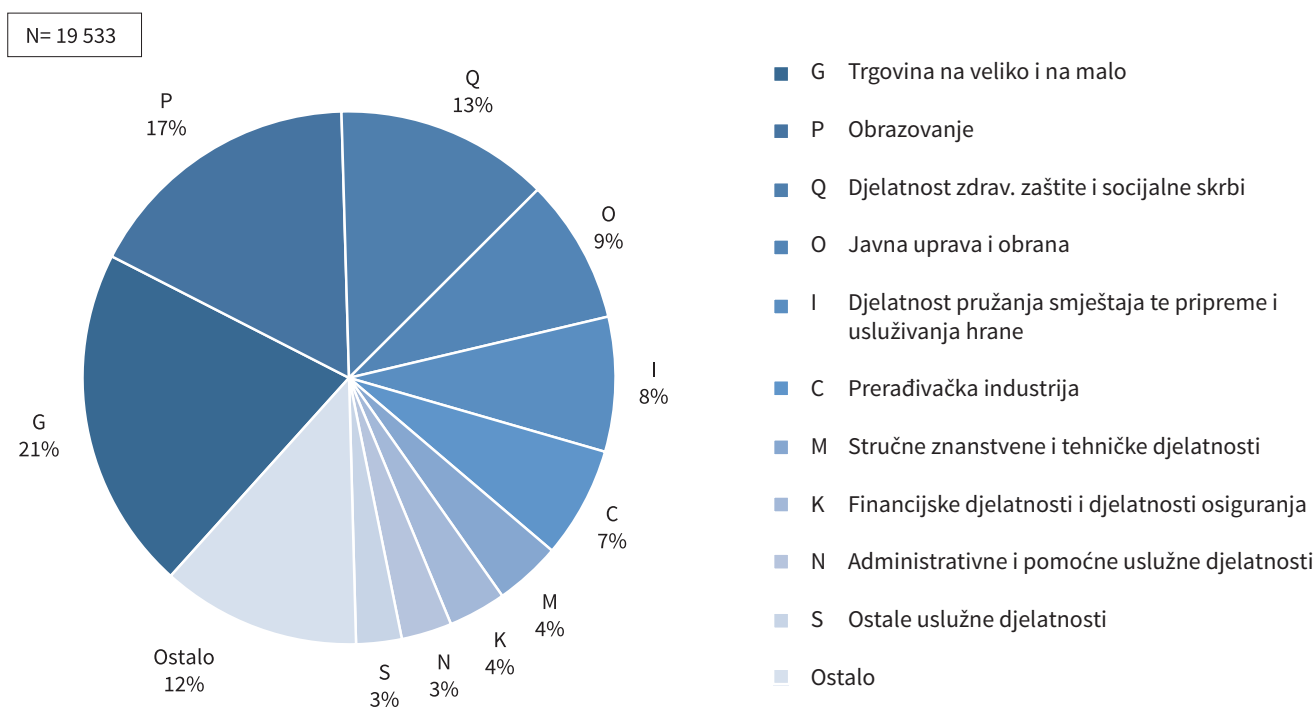
**Slika 13.1.**

Struktura ukupno zaposlenih muškaraca prema djelatnostima u Zadarskoj županiji (stanje na dan 31. 03. 2013.)



**Slika 13.1.**

Struktura ukupno zaposlenih žena prema djelatnostima u Zadarskoj županiji (stanje na dan 31. 03. 2013.)



**Tablica 13.2.**

Prosječne mjesečne bruto i neto plaće zaposlenih u Republici Hrvatskoj i Zadarskoj županiji u 2012. godini po spolu i stupnju stručne spreme

Stupanj stručne spreme	Prosječna bruto plaća po zaposlenome u kunama		Prosječna neto plaća po zaposlenome u kunama	
	Zadarska županija	Republika Hrvatska	Zadarska županija	Republika Hrvatska
<b>Po spremi:</b>				
Visoka	11 337	12 873	7 609	8 263
Viša	9 036	9 226	6 332	6 376
Srednja	6 182	6 475	4 585	4 701
Niža	4 757	5 050	3 617	3 788
VKV	7 855	8 102	5 666	5 819
KV	5 765	5 617	4 348	4 175
PKV	4 890	5 033	3 751	3 783
NKV	4 510	4 431	3 446	3 368
<b>Po spolu:</b>				
Muškarci	7 784	8 233	5 558	5 719
Žene	6 853	7 424	4 925	5 172
<b>Ukupno</b>	<b>7 357</b>	<b>7 863</b>	<b>5 268</b>	<b>5 469</b>

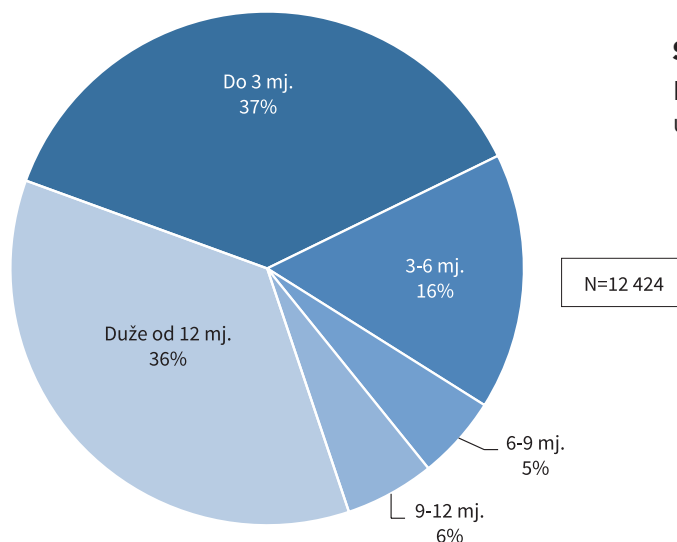
Izvor podataka: Državni zavod za statistiku RH. SI-1526. Zaposlenost i plaće u 2013. (29. 08. 2014.)

**Tablica 13.3.**

Prosječna nazaposlenost u Republici Hrvatskoj i Zadarskoj županiji u razdoblju od 2007. do 2013. godine

		2007.	2008.	2009.	2010.	2011.	2012.	2013.
Republika Hrvatska	<b>Ukupno</b>	<b>264 448</b>	<b>236 741</b>	<b>263 174</b>	<b>302 425</b>	<b>305 333</b>	<b>324 324</b>	<b>345 112</b>
	Muškarci	3 933	3 500	3 921	4 469	4 529	4 817	5 018
Zadarska županija	Žene	6 442	5 910	6 116	6 203	5 781	5 883	6 142
	<b>Ukupno</b>	<b>10 375</b>	<b>9 410</b>	<b>10 037</b>	<b>10 672</b>	<b>10 310</b>	<b>10 700</b>	<b>11 160</b>

Izvor podataka: Hrvatski zavod za zapošljavanje. Mjesečni statistički bilten 1. Godina XXVII./2014.

**Slika 13.3.**

Nezaposlene osobe po trajanju nezaposlenosti u Zadarskoj županiji (stanje na dan 31. 12. 2013.)

**Tablica 13.4.**

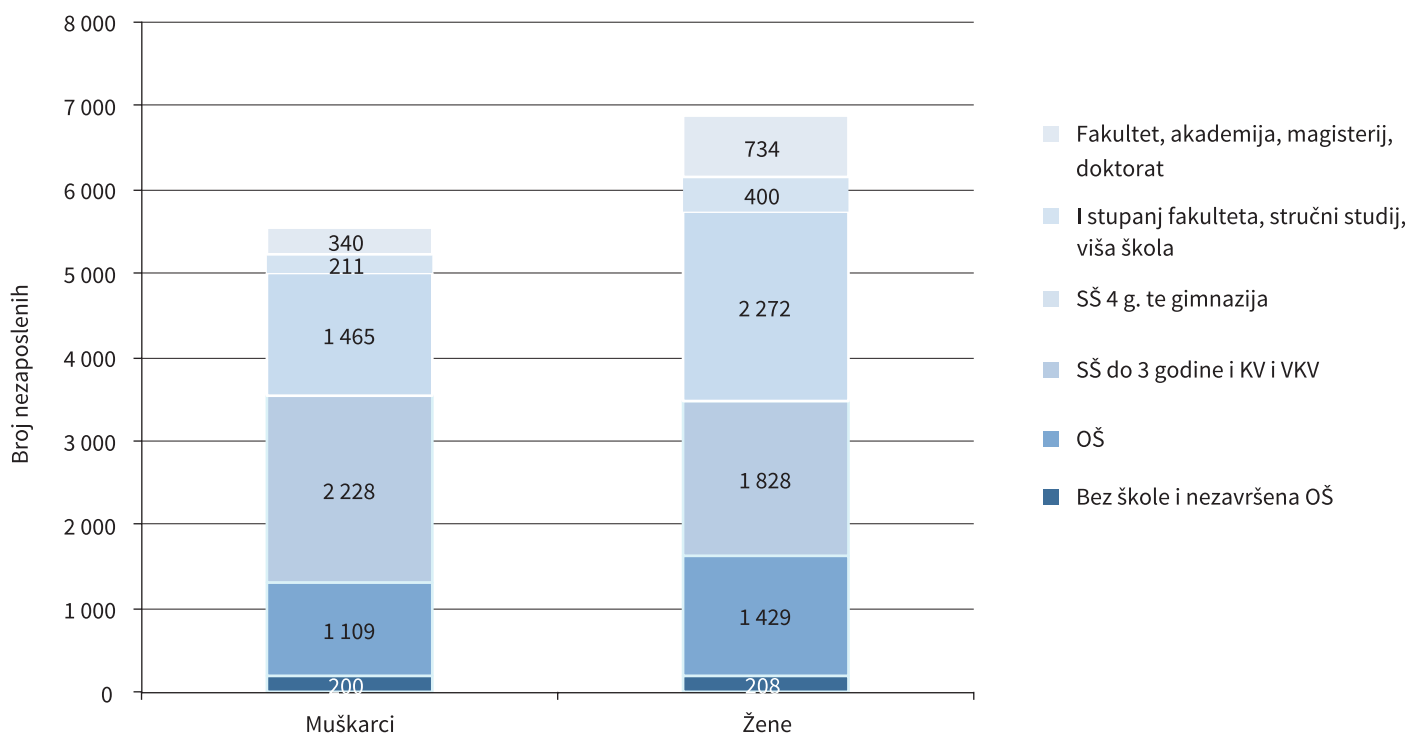
Nezaposlene osobe u Republici Hrvatskoj i Zadarskoj županiji prema razini obrazovanja i spolu (stanje na dan 31. 12. 2013.)

Županija/područna služba	Bez škole i nezavršena O.Š.		Osnovna škola		SŠ u trajanju do 3 godine i škola za KV i VKV radnike		SŠ u trajanju do 4. g. i više i gimnazija		Viša škola I stupanj fakulteta i stručni studij		Fakultet, akademija, magisterij, doktorat		Sveukupno		
	Ukupno	Žene	Ukupno	Žene	Ukupno	Žene	Ukupno	Žene	Ukupno	Žene	Ukupno	Žene	Ukupno	Žene	Udio (%)
Benkovac	66	33	215	106	348	162	200	108	21	13	35	24	885	446	50.4
Biograd n/M	21	13	232	122	358	179	305	207	57	41	49	37	1 022	599	57.9
Gračac	51	39	358	198	208	87	161	85	18	9	4	3	800	421	53.0
Obrovac	192	89	88	51	251	116	148	81	9	6	15	9	703	352	50.1
Pag	1	1	44	22	82	33	101	65	20	11	13	8	261	140	53.6
Zadar	77	33	1 601	930	2 809	1 251	2 822	1 726	486	320	958	653	8 753	4 913	56.1
Zadarska županija	408	208	2 538	1 429	4 056	1 828	3 737	2 272	611	400	1 074	734	12 424	6 871	55.3
Udio (%)	3.3	3.0	20.4	20.8	32.6	26.6	30.1	33.1	4.9	5.8	8.6	10.7	100.0	100.0	-
Udio (%) (RH=100)	2.2	2.3	3.4	3.6	3.3	3.3	3.5	3.7	3.3	3.5	4.5	4.8	3.4	3.6	-
<b>Republika Hrvatska</b>	<b>18 784</b>	<b>8 945</b>	<b>73 765</b>	<b>39 789</b>	<b>122 621</b>	<b>54 859</b>	<b>105 551</b>	<b>61 940</b>	<b>18 729</b>	<b>11 336</b>	<b>23 961</b>	<b>15 237</b>	<b>363 411</b>	<b>192 106</b>	<b>52.9</b>

Izvor podataka: Hrvatski zavod za zapošljavanje. Godišnjak 2013.

**Slika 13.4.**

Nezaposleni u Zadarskoj županiji prema razini obrazovanja i spolu  
(stanje na dan 31. 12. 2013.)

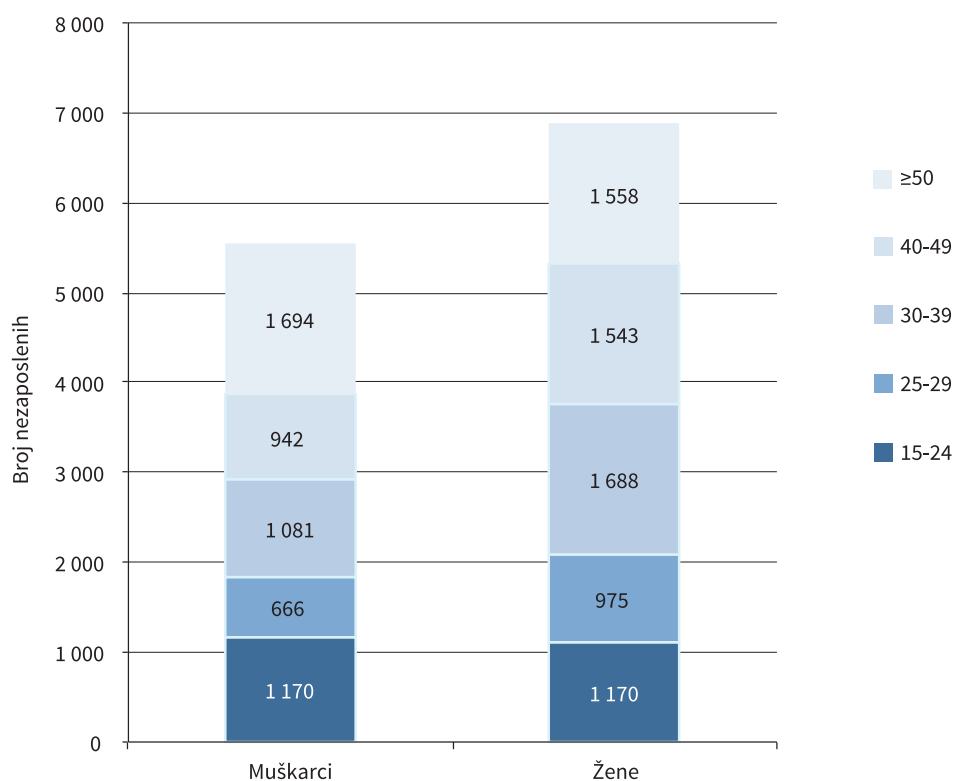
**Tablica 13.5.**

Nezaposlene osobe u Republici Hrvatskoj i Zadarskoj županiji  
prema dobi i spolu (stanje 31. 12. 2013.)

	Sveukupno	Žene	15-24 g.		25-29 g.		30-39 g.		40-44 g.		45-49 g.		50-54 g.		55-59 g.		≥60 g.	
			Ukupno	Žene	Ukupno	Žene	Ukupno	Žene	Ukupno	Žene	Ukupno	Žene	Ukupno	Žene	Ukupno	Žene	Ukupno	Žene
Zadarska županija	12 424 (100.0%)	6 871 (55.3%)	2 277 (18.3%)	1 107 (48.6%)	1 641 (13.2%)	975 (59.4%)	2 769 (22.3%)	1 688 (61.0%)	2 485 (20.0%)	1 543 (62.1%)	1 296 (10.4%)	752 (58.0%)	1 372 (11.0%)	676 (49.3%)	584 (4.7%)	130 (22.3%)	463 (4.2%)	78 (56.5%)
Republika Hrvatska	363 411 (100.0%)	192 106 (52.9%)	71 075 (19.6%)	32 982 (46.4%)	49 883 (13.7%)	27 309 (54.7%)	78 090 (21.5%)	44 618 (57.1%)	71 612 (19.7%)	43 473 (60.7%)	38 986 (10.7%)	22 462 (57.6%)	39 218 (10.8%)	18 055 (46.0%)	14 547 (4.0%)	3 207 (22.0%)	10 925 (3.5%)	1 541 (53.6%)

**Slika 13.5.**

Nezaposleni u Zadarskoj županiji prema dobi i spolu (stanje na dan 31. 12. 2013.)

**Tablica 13.6.**

Broj korisnika doplatka za djecu, broj djece i prosječna mjesečna svota doplatka (stanje 31. 12. 2013.)

	Broj korisnika	Broj djece	Prosječna mjesečna svota doplatka
Republika Hrvatska	209 862	388 844	353.71
Zadarska županija	8 773	16 460	345.61
Udio (%) (RH=100)	4.2	4.2	97.7

Izvor podataka: Hrvatski zavod za mirovinsko osiguranje. Statističke informacije (godina XI., broj 4/2013. veljača 2014.)

**Tablica 13.7.**

Broj osiguranika Hrvatskog zavoda za mirovinsko osiguranje u Zadarskoj županiji i Republici Hrvatskoj prema osnovama osiguranja (stanje 31. 12. 2013.)

	Radnici kod pravnih osoba	Radnici kod fizičkih osoba	Obrtnici	Poljoprivrednici	Samostalne profesionalne djelatnosti	Zaposleni kod međunarodnih organizacija i u inozemstvu	Produženo osiguranje	Ukupno
Republika Hrvatska	1 177 502 (84.1%)	107 769 (7.7%)	62 399 (4.5%)	23 795 (1.7%)	22 117 (1.6%)	241 (0.02%)	6 808 (0.5%)	1 400 631 (100.0%)
Zadarska županija	35 731 (77.5%)	4 989 (10.8%)	3 085 (6.7%)	359 (0.8%)	1 419 (3.1%)	23 (0.05%)	513 (1.1%)	46 119 (100.0%)
Udio (%) (RH=100)	3.0	4.6	4.9	1.5	6.4	9.5	7.5	3.3

Izvor podataka: Hrvatski zavod za mirovinsko osiguranje. Statističke informacije (godina XI., broj 4/2013. veljača 2014.)

**Tablica 13.8.**

Broj korisnika mirovina prema vrstama i zakonskoj osnovi ostvarivanja mirovina te prosječnoj visini mirovina u Zadarskoj županiji i Republici Hrvatskoj (stanje na dan 31. 12. 2013.)

	Starosna		Invalidska		Obiteljska		Ukupno	
	Broj korisnika	Prosječna mirovina umanjena za porez i prirez	Broj korisnika	Prosječna mirovina umanjena za porez i prirez	Broj korisnika	Prosječna mirovina umanjena za porez i prirez	Broj korisnika	Prosječna mirovina umanjena za porez i prirez
Republika Hrvatska	644 165	2 495.0	305 008	2 638.3	241 642	2 215.0	1190 815	2 474.9
Zadarska županija	23 409	2 455.6	10 242	2 963.9	8 014	2 315.1	41 665	2 553.5
Udio (%) (RH=100)	3.6	98.4	3.4	112.3	3.3	104.5	3.4	103.2
Mirovine prema Zakonu o mirovinskom osiguranju	23 195	2 438.35	6 793	2 077.37	7 508	2 027.35	37 496	2 290.66
Mirovine prema Zakonu o pravima djelatnih vojnih osoba, policijskih službenika i ovlaštenih službenih osoba	173	4 768.74	349	3 311.15	25	3 554.61	547	3 783.27
Mirovine prema Zakonu o pravima hrvatskih branitelja domovinskog rata	41	2 432.89	3 045	4 900.24	477	6 766.05	3 563	5 121.64
Mirovine prema ugovoru s BIH (stradalnici rata i pripadnici HVO i njihove obitelji)	-	-	55	3 053.20	4	3 811.46	59	3 104.61

Izvor podataka: Hrvatski zavod za mirovinsko osiguranje. Statističke informacije (godina XI., broj 4/2013. veljača 2014.)

**Tablica 13.9.**

Broj korisnika i pomoći u socijalnoj skrbi u Republici Hrvatskoj i CZSS te podružnicama u Zadarskoj županiji (stanje 31. 12. 2013.)

Pravo u socijalnoj skrbi	Republika Hrvatska	Zadarska županija	Udio (%) (RH=100)	Zadar	Gračac PO	Obrovac PO	Pag PO	Benkovac	Biograd n/M
<b>I Pomoć za uzdržavanje:</b>									
1. Ukupno pomoći (samaca i obitelji)	49 901	1 784	3.6	729	356	327	23	247	102
2. Ukupno obuhvaćenih osoba	113 358	3 641	3.2	1 747	576	603	23	454	238
<b>II Jednokratna pomoć:</b>									
Različiti korisnici (samci i obitelji) kojima je jednom ili više puta odobrena pomoć u izvještajnoj godini	47 674	1 665	3.5	1 025	106	117	17	210	190
<b>III Potpore za obazovanje</b>	<b>13 744</b>	<b>669</b>	<b>4.9</b>	<b>256</b>	<b>65</b>	<b>276</b>	<b>7</b>	<b>59</b>	<b>6</b>
<b>IV Osobna invalidnina</b>	<b>22 362</b>	<b>744</b>	<b>3.3</b>	<b>516</b>	<b>14</b>	<b>20</b>	<b>22</b>	<b>121</b>	<b>51</b>
<b>V Doplatak za pomoć i njegu</b>	<b>73 690</b>	<b>3 032</b>	<b>4.1</b>	<b>1 580</b>	<b>168</b>	<b>263</b>	<b>84</b>	<b>508</b>	<b>429</b>



Pravo u socijalnoj skrbi	Republika Hrvatska	Zadarska županija	Udio ( %) (RH=100)	Zadar	Gračac PO	Obrovac PO	Pag PO	Benkovac	Biograd n/M
<b>VI Status roditelja njegovatelja</b>	<b>3 208</b>	<b>124</b>	<b>3.9</b>	<b>60</b>	<b>3</b>	<b>30</b>	<b>4</b>	<b>13</b>	<b>14</b>
<b>VII Pomoć i njega u kući - ukupno pomoći u godini</b>	<b>2 095</b>	<b>103</b>	<b>4.9</b>	<b>66</b>	<b>-</b>	<b>-</b>	<b>22</b>	<b>12</b>	<b>3</b>
<b>VII Usluga stručne pomoći u obitelji (patronaža) Ukupno korisnika</b>	<b>565</b>	<b>85</b>	<b>15.0</b>	<b>4</b>	<b>29</b>	<b>-</b>	<b>-</b>	<b>52</b>	<b>-</b>
<b>IX Usluga pomoći pri uključivanju u programe odgoja i obrazovanja - ukupno korisnika</b>	<b>366</b>	<b>18</b>	<b>4.9</b>	<b>17</b>	<b>-</b>	<b>-</b>	<b>-</b>	<b>-</b>	<b>1</b>
<b>X Skrb izvan vlastite obitelji:</b>									
Smještaj u udomiteljsku obitelj djece i odraslih	5 979	138	2.3	85	8	3	-	36	6
Smještaj u obiteljski dom djece i odraslih	818	13	1.6	5	3	-	-	-	5
Smještaj u dom socijalne skrbi za djecu i odrasle	12 462	440	3.5	360	13	13	14	9	31
<b>LOKALNA I REGIONALNA POMOĆ</b>									
<b>XI Pomoć za stanovanje</b>	<b>21 624</b>	<b>1 574</b>	<b>7.3</b>	<b>1 426</b>	<b>-</b>	<b>7</b>	<b>-</b>	<b>141</b>	<b>-</b>
<b>XII Pomoć za ogrjev - u izvještajnoj godini</b>	<b>44 024</b>	<b>1 995</b>	<b>4.5</b>	<b>-</b>	<b>-</b>	<b>-</b>	<b>-</b>	<b>-</b>	<b>-</b>

Izvor podataka: Ministarstvo socijalne politike i mladih. Godišnje statističko izvješće u 2013. godini.

**Prilog 1.****Prikaz privatne prakse u Zadarskoj županiji 2013. godine – ordinacije s ugovorom i bez ugovora s HZZO-om**

Djelatnost	Sjedište
<b>Ordinacije dentalne medicine</b>	
Adriana Artić, dr. dent. med.	Zadar
Ivan Babara, dr. dent. med.	Biograd n/M
Jakov Barač, dr. dent. med.	Zadar
Maja Barišić, dr. dent. med.	Zadar
Antica Bartoleo, dr. dent. med.	Biograd n/M
Nataša Bartulov, dr. dent. med.	Privlaka
Branka Bilan, dr. dent. med.	Zadar
Marijana Božulić, dr. dent. med.	Zadar
Hrvoje Bračić, dr. dent. med.	Zadar
Oliver Brkić, dr. dent. med.	Škabrnja
Boris Bubičić, dr. dent. med.	Zadar
Jozo Budimir, dr. dent. med.	Gračac
Sanja Bukša, dr. dent. med.	Zadar
Tonica Bukša, dr. dent. med.	Pag
Ana Bukvić, dr. dent. med.	Starigrad
Rajka Čanak, dr. dent. med.	Vrsi
Nevena Čmelik-Sinovčić, dr. dent. med. spec. oralne kirurgije	Zadar
Tereza Čuka, dr. dent. med. spec. dječje i prev. stomatologije	Zadar
Miljenko Čoza, dr. dent. med.	Novigrad
Ivana Čoza, dr. dent. med.	Ražanac
Andrea Čoza Jureša, dr. dent. med.	Zadar
Damir Dekorti, dr. dent. med.	Zadar
Davorka Dilberović, dr. dent. med.	Zadar
Ivona Fabijan Dijan, dr. dent. med.	Zadar
Marija Fantina, dr. dent. med.	Benkovac
Zrinka Franić, dr. dent. med.	Sukošan
Ivana Friganović- Petrica, dr. dent. med.	Zadar
Davor Ivanov, dr. dent. med.	Zadar
Maja Ivanov, dr. dent. med.	Zadar
Adrijana Ivoš, dr. dent. med.	Zemunik Donji
Sanja Jermen - Vodopija, dr. dent. med.	Zadar
Jasminka Jović-Šokičić dr. dent. med.	Gračac
Ankica Jurin, dr. dent. med.	Preko
Ivona Kalauz-Oguić, dr. dent. med.	Pag
Tamara Karlo, dr. dent. med.	Zadar
Branimir Knez, dr. dent. med.	Biograd n/M
Irena Knez, dr. dent. med.	Biograd n/M

Djelatnost	Sjedište
Zrinka Kolega Petešić, dr. stom.	Zadar
Mirjana Komljenović-Ćupić, dr. dent. med.	Zadar
Dubravka Kos, dr. dent. med. spec. dječje i prev. stomatologije	Zadar
Nina Kozulić, dr. dent. med.	Zadar
Anita Kranjčević-Bubica, dr. dent. med. spec. ortodoncije	Zadar
Mirjana Kulišić, dr. dent. med.	Stankovci
Sergej Kuštera dr. dent. med.	Zadar
Lidija Lalović dr. dent. med.	Kali
Ivana Lijić, dr. dent. med.	Zadar
Alida Lokas Vanjak, dr. dent. med.	Zadar
Ante Lucin, dr. dent. med.	Vir
Iva Marić, dr. dent. med.	Zadar
Ivan Marić, dr. dent. med.	Zadar
Željko Maržić, dr. dent. med.	Nin
Pavle Mašina, dr. dent. med.	Jasenice
Paško Matulić, dr. dent. med.	Zadar
Vedran Matulović, dr. dent. med.	Zadar
Branka Milanović-Jurov dr. dent. med.	Biograd n/M
Josip Milardović, dr. dent. med.	Zadar
Marko Miletić, dr. dent. med.	Zadar
Marcela Miljanić, dr. dent. med.	Zadar
Radmila Miljanić, dr. dent. med.	Zadar
Petra Mišković, dr. dent. med.	Zadar
Sanja Morić-Dušević, dr. dent. med.	Pakoštane
Franka Murtić, dr. dent. med.	Galovac
Dijana Paleka, dr. dent. med.	Zadar
Ljilja Pantalon, dr. dent. med.	Zadar
Marijana Pastorčić, dr. dent. med.	Pag
Enriko Pavić, dr. dent. med.	Zadar
Lidija Pavić, dr. dent. med.	Zadar
Smilja Peco, dr. dent. med.	Zadar
Danijela Pedišić, dr. dent. med.	Zadar
Lovorka Pedišić-Oleksa, dr. dent. med.	Poličnik
Mirjana Peričić, dr. dent. med.	Polača
Tatjana Peršić Žuvela, dr. dent. med.	Zadar
Nada Perković Kevrić, dr. dent. med.	Zadar
Miljenko Prtenjača, dr. stom	Benkovac
Jasminka Radić, dr. dent. med.	Zadar
Branka Radoš, dr. dent. med.	Zadar
Mislav Radoš, dr. dent. med.	Zadar
Iva Rakvin-Krizmanić, dr. dent. med.	Nevidane
Marijana Rinčić-Mlinarić, dr. dent. med. spec. ortodoncije	Zadar
Ljiljana Rupnik, dr. dent. med.	Zadar

Djelatnost	Sjedište
Vladimir Sabić, dr. dent. med.	Sali
Ida Sapun-Bažant, dr. dent. med.	Zadar
Mira Selestrin dr. dent. med.	Zadar
Valerija Skračić-Čačić, dr. dent. med.	Zadar
Frano Sladović, dr. dent. med.	Zadar
Stipe Splivalo, dr. dent. med. spec. stomatološke protetike	Zadar
Ivan Srzentić, dr. dent. med. spec.oralni kirurg	Zadar
Ervin Stura, dr. dent. med.	Povljana
Iva Sučić-Vrkić dr. dent. med.	Benkovac
Natalie Genoveva Šangulin, dr. dent. med.	Biograd n/M
Ivica Šarić dr. dent. med.	Biograd n/M
Mirjana Šarić, dr. dent. med.	Nin
Marko Špehar, dr. dent. med.	Obrovac
Blanka Šuta, dr. dent. med.	Benkovac
Renata Taraš, dr. dent. med.	Preko
Emerika Tičić-Ivoš, dr. dent. med.	Zadar
Meri Troskot, dr. dent. med.	Zadar
Ela Voronovskij Bevandić, dr. dent. med.	Bibinje
Marica Vujanić - Džepina, dr. dent. med.	Zadar
Zrinka Vuksan, dr. dent. med.	Zadar
Željko Vuksan, dr. dent. med.	Bibinje
Milivoj Vuletić, dr. dent. med.	Sv. Filip i Jakov
Nikolina Zekanović, dr. dent. med.	Obrovac
Ivana Zurak, dr. dent. med.	Posedarje
Ivana Žilić, dr. dent. med.	Murvica
Roko Žodan, dr. dent. med.	Zadar
<b>Ordinacije opće medicine</b>	
Mladen Antištin, dr. med.	Zadar
Mia Bajković, dr. med.	Zadar
Anica Bašić, dr. med. spec. opće medicine	Zadar
Ivana Bator dr. med.	Zadar
Damir Biloglav, dr. med.	Zadar
Nada Besednik, dr. med.	Zadar
Igor Božulić, dr. med.	Zadar
Dragica Bratović, dr. med.	Žman
Denis Bruketa, dr. med. spec. opće medicine	Zadar
Irena Carić-Skoblar, dr. med. spec. opće medicine	Zadar
Nataša Crljenko, dr. med.	Zadar
Jadranka Čakarun, dr. med.	Zadar
Mirna Čaleta Rako, dr. med.	Polača
Marina Čulina, dr. med.	Zadar
Jadranka Ćosić, dr. med. spec. opće medicine	Zadar

Djelatnost	Sjedište
Ivan Dežulović, dr. med.	Zaton (kod Zadra)
Ruža Dražina, dr. med. spec. opće medicine	Bibinje
Tamara Drča, dr. med.	Zadar
Ana Dunatov, dr. med.	Zadar
Tatjana Ferber Garofulić, dr. med.	Biograd n/M
Bruna Georgiev, dr. med. spec. opće medicine	Nin
Klaudija Gospić, dr. med.	Zadar
Slavka Gospić, dr. med.	Zemunik Donji
Anka Grbeša, dr. med. spec. opće medicine	Zadar
Ante Grbin, dr. med.	Sv. Filip i Jakov
Svjetlana Grga Jordan, dr. med.	Ražanac
Dražen Grgurović, dr. med.	Zadar
Nives Grgurović, dr. med. spec. opće medicine	Zadar
Danijela Grubišić-Kadić, dr. med.	Posedarje
Tanja Gulan, dr. med.	Stankovci
Željko Gumzej, dr. med. spec. pat. anat.	Gračac
Vera Hamš, dr. med.	Biograd n/M
Nada Ivanić, dr. med.	Benkovac
Klara Jermen, dr. med.	Privlaka
Radovan Jozić, dr. med.	Preko
Leo Jurin, dr. med.	Nevidane
Jasmina Jurković, dr. med.	Gračac
Goran Jusup, dr. med. spec. opće medicine	Obrovac
Damir Kapetanović, dr. med.	Starigrad
Bernarda Kaurlo, dr. med.	Zadar
Marina Klarica, dr. med.	Benkovac
Jasenka Klarić, dr. med. spec. opće medicine	Benkovac
Ljiljana Klarin, dr. med. spec. opće medicine	Sukošan
Ante Knezović, dr. med.	Gračac
Jadranka Knežević, dr. med.	Kukljiča
Silvestra Kolega, dr. med. spec. opće medicine	Kali
Silvana Komadina, dr. med.	Povljana
Ljubica Kutija, dr. med. spec. školske medicine	Biograd n/M
Branka Lokin, dr. med.	Božava
Sofija Lončar, dr. med. spec. opće medicine	Zadar
Anđela Longin, dr. med.	Zadar
Tatjana Lučić, dr. med.	Galovac
Miljenko Ljoka, dr. med. spec. opće medicine	Zadar
Elvina Magaš, dr. med.	Zadar
Ibrahim Mahmić, dr. med.	Zadar
Darko Marđetko, dr. med. spec. opće medicine	Zadar

Djelatnost	Sjedište
Nela Marić, dr. med.	Lišane Ostrovičke
Davor Markoč, dr. med.	Nin
Miroslava Markulin, dr. med. spec. opće medicine	Zadar
Edi Matković, dr. med.	Ist
Eris Mazija-Karuc, dr. med.	Kali
Ankica Melvan-Meštrov, dr. med.	Zadar
Vesna Milčić, dr. med.	Pag
Vesna Milosavljević-Gačić, dr. med.	Sali
Zvonko Mišlov, dr. med.	Ugljan
Predrag Orlović, dr. med.	Vrsi
Marija Oštarić, dr. med. spec. opće medicine	Zadar
Dubravka Pedić, dr. med.	Zadar
Branka Pekić-Juršić, dr. med. spec. opće medicine	Nin
Višnja Perić dr. med. spec. opće medicine	Zadar
Vinko Pešić dr. med.	Pakoštane
Mirjana Petrić dr. med.	Jasenice
Marica Polegubić, dr. med.	Biograd n/M
Gorana Poropat, dr. med.	Zadar
Lada Raspović, dr. med.	Bibinje
Svjetlana Radan, dr. med.	Zadar
Dragica Rogić-Perić, dr. med. spec. školske medicine	Zadar
Valerija Rozić, dr. med.	Zadar
Vesna Rudelj, dr. med.	Škabrnje
Ivana Sešo, dr. med.	Zadar
Eddie Stamičar, dr. med.	Biograd n/M
Dunja Surić, dr. med.	Zadar
Josip Šarić, dr. med.	Tkon
Katarina Šestan, dr. med.	Zadar
Ivan Šupraha, dr. med. spec. obiteljske medicine	Pag
Jasna Tolušić, dr. med. spec. obiteljske medicine	Vir
Manuela Tomčić, dr. med. spec. opće medicine	Zadar
Heda Vidović, dr. med. spec. pedijatar	Veli Iž
Željko Vragović, dr. med. spec. pedijatar	Pag
Jasna Vučak, dr. med. spec. opće medicine	Sukošan
Hrvoje Vuković, dr. med. spec. opće medicine	Zadar
Branka Zubak-Marić, dr. med. spec. opće medicine	Obrovac
Biljana Žigurski-Mračić, dr. med.	Zadar
Branka Živković-Duvnjak, dr. med. spec. opće medicine	Silba
Alma Žunić, dr. med.	Novigrad
Gordana Žuža-Škunca, dr. med.	Poličnik

Djelatnost	Sjedište
<b>Specijalističke pedijatrijske ordinacije</b>	
Milena Bačić, dr. med. spec. pedijatar	Zadar
Silvana Bakmaz, dr. med. spec. pedijatar	Zadar
Željko Čakarun, dr. med. spec. pedijatar	Zadar
Blanka Dundov-Žic, dr. med. spec. pedijatar	Zadar
Fatma Kevrić, dr. med. spec. pedijatar	Biograd n/M
Dubravka Kordić, dr. med. spec. pedijatar	Benkovac
Martina Mikecin, dr. med. spec. pedijatar	Zadar
Nevena Švorinić, dr. med. spec. pedijatar	Zadar
Tereza Tičić Rokov dr. med. spec. pedijatar	Zadar
Stanka Trošelj-Kujundžić, dr. med. spec. pedijatar	Zadar
<b>Specijalističke ginekološke ordinacije</b>	
Zoran Anđelić, dr. med. spec. ginekolog	Zadar
Ana Bašić dr. med. spec .ginekolog	Zadar
Radomir Crvelin, dr. med. spec. ginekolog	Zadar
Domagoj Krpina, dr. med. spec. ginekolog	Zadar
Petar V. Lozo, dr. med. spec. ginekolog	Zadar
Ilva Marić dr. med.spec. ginekolog	Zadar
Slavko Marić, dr. med. spec. ginekolog	Biograd n/M
Suzana Perinčić, dr. med. spec. ginekolog	Zadar
Danijela Štefanić-Mitrović, dr. med. spec. ginekolog	Zadar
Edita Tadić, dr. med. spec. ginekolog	Zadar
Hrvoje Tičić, dr. med. spec. ginekolog	Pag
Sonja Vidaić Beram, dr. med. spec. ginekolog	Zadar
Ivica Vlatković, dr. med. spec. ginekolog	Zadar
Ivica Žuvela, dr. med. spec. ginekolog	Benkovac
<b>Poliklinike</b>	
BUBICA d.o.o.	Zadar
DENTEX d.o.o.	Zadar
KOLOVARE DENTAL d.o.o. za stomatološku djelatnost	Zadar
MILARDOVIĆ DENTAL d.o.o. za obavljanje djelatnosti opće stomatologije i zubotehničkog laboratorija	Zadar
ZUBNA ZAŠTITA TKON d.o.o. za opću stomatologiju	Tkon
Poliklinika "AXON"	Zadar
Poliklinika "CRVELIN"	Zadar
Poliklinika "GHETALDUS"	Zadar
Poliklinika "LABAR"	Zadar
Poliklinika "LOZO"	Zadar
Poliklinika "MEŠTER"	Zadar
Poliklinika "NIKA"	Zadar
Poliklinika "SANUS"	Zadar
Poliklinika "SUNCE"	Zadar

Djelatnost	Sjedište
Poliklinika "THERAPIA" d.o.o.	Zadar
Poliklinika "VENERA"	Zadar
Stomatološki centar DENTAL ORBIS d.o.o.	Zadar
Zubko d.o.o. za obavljanje zdravstvene djelatnosti iz spec. konz. stomatološke zaštite i područja stomatološke protetike	Zadar
<b>Specijalističke dermatovenerološke ordinacije</b>	
Mile Gverić, dr. med. spec. dermatovenerolog	Zadar
Gordana Bajek-Bubičić, dr. med. spec. dermatovenerolog	Zadar
<b>Specijalističke internističke ordinacije</b>	
Domagoj Kasun, dr. med. spec. internist	Zadar
Stipan Kujundžić, dr. med. spec. internist	Zadar
Antun Zoran Savić, dr. med. spec. internist	Zadar
<b>Specijalistička neuropsihijatrijska ordinacija</b>	
Mihrumana Čaušević, dr. med. spec. neuropsihijatar	Zadar
<b>Specijalističke psihijatrijske ordinacije</b>	
Robert Perinčić, dr. med. spec. psihijatar	Zadar
Ilenka Stipanić-Hrabrov, dr. med. spec. psihijatar	Zadar
<b>Specijalističke oftamološke ordinacije</b>	
Nikolina Basioli, dr. med. spec. oftalmolog	Zadar
Edita Paić, dr. med. spec. oftalmolog	Zadar
<b>Specijalističke ordinacije medicine rada</b>	
Ante Mustać, dr. med. spec. med. rada	Zadar
Nadislav Pedić, dr. med. spec. med. rada	Zadar
Martina Prtenjača, dr. med. spec. med. rada	Zadar
<b>Specijalistička ordinacija za sportsku medicinu</b>	
Marko Prenda, dr. med. spec. fiskulturne medicine	
<b>Ljekarne</b>	
"Butković"	Pag
"Butković"	Povljana
"Crljenak Dajana"	Benkovac
"Farmacija"	Starigrad
"Farmacija"	Zadar
"Ines Kapović"	Vir
"Kaštel farm"	Benkovac
"Kaštel farm"	Murvica
"Kaštel farm"	Zadar



Djelatnost	Sjedište
"Kaštel farm"	Zemunik Donji
"Kremić"	Nin
"Kremić"	Posedarje
"Kremić"	Privlaka
"Lužavec"	Zadar
"Maja Mučaji"	Zadar
"Pablo"	Poličnik
"Pablo"	Tkon
"Pablo"	Ražanac
"Pablo"	Stankovci
"Pablo"	Sv. Filip i Jakov
"Pervan"	Biograd n/M
"Petrunić"	Zadar
"Pirović"	Biograd n/M
"Pirović"	Zadar
"Prima Pharme"	Gračac
"Prima Pharme"	Obrovac
"Prima Pharme"	Zadar
"Radojka Krišto"	Zadar
"Soline Farm"	Bibinje
"Soline Farm"	Biograd n/M
"Sv. Kuzma i Damjan"	Zadar
"Šarunić"	Zadar
"Tatjana Vukadin"	Sali
"Urem Sanija"	Zadar
"Valčić"	Preko
"Valčić"	Zadar
"Vanjak"	Sukošan
"Vaše zdravlje"	Pakoštane
"Vaše zdravlje"	Zadar
"Virtus"	Kali
<b>Kućna njega</b>	
Ustanova za zdravstvenu njegu u kući "Za Dar"	Zadar
Ustanova za zdravstvenu njegu u kući "Hipokrat Medico"	Zadar
Privatna praksa fizikalne terapije i rehabilitacije "Vitalis"	Zadar
Zdravstvena njega u kući Dijana Mamić	Stankovci
Zdravstvena njega u kući "Luce"	Zadar
Zdravstvena njega u kući "Nada"	Zadar
Zdravstvena njega u kući "Prima Medici"	Karin Gornji

ZAVOD ZA ZAŠTITU ZDRAVLJA ZADAR

**NEKI POKAZATELJI**  
 zdravstvenog stanja stanovništva, higijenskih prilika i rada zdravstvene službe u općini Zadar u 1983. godini

ZADAR, lipanj 1984.

ZAVOD ZA ZAŠTITU ZDRAVLJA ZADAR

**PRIKAZ PODATAKA**  
 o zdravstvenom stanju stanovništva, higijenskim prilikama i radu zdravstvene djelatnosti na području općine Zadar za 1984.godinu

Zadar, srpanj 1985.

ZAVOD ZA ZAŠTITU ZDRAVLJA ZADAR

**PRIKAZ PODATAKA**  
 o zdravstvenom stanju stanovništva, higijenskim prilikama i radu zdravstvene djelatnosti na području općine Zadar za 1985.godinu

Zadar, srpanj 1986.

ZAVOD ZA ZAŠTITU ZDRAVLJA ZADAR

**PRIKAZ PODATAKA**  
 o zdravstvenom stanju stanovništva, higijenskim prilikama i radu zdravstvene djelatnosti na području općine Zadar za 1986.godinu

Zadar, srpanj 1987.

ZAVOD ZA ZAŠTITU ZDRAVLJA ZADAR

**PRIKAZ PODATAKA**  
 o zdravstvenom stanju stanovništva, higijenskim prilikama i radu zdravstvene djelatnosti na području općine Zadar za 1987. godinu

ZADAR, Srpanj 1988.

ZAVOD ZA ZAŠTITU ZDRAVLJA ZADAR

**PRIKAZ PODATAKA O ZDRAVSTVENOM STANJU STANOVNIŠTVA I RADU ZDRAVSTVENE DJELATNOSTI ZA PODRUČJE OPĆINE ZADAR ZA 1988. GODINU**

Zadar, lipanj 1989.godine

ZAVOD ZA ZAŠTITU ZDRAVLJA ZADAR

**PRIKAZ PODATAKA O ZDRAVSTVENOM STANJU STANOVNIŠTVA I RADU ZDRAVSTVENE DJELATNOSTI ZA PODRUČJE OPĆINE ZADAR ZA 1989. GODINU**

Zadar, lipanj 1990.godine

ZAVOD ZA ZAŠTITU ZDRAVLJA ZADAR

**PRIKAZ PODATAKA O ZDRAVSTVENOM STANJU STANOVNIŠTVA I RADU ZDRAVSTVENE DJELATNOSTI ZA PODRUČJE OPĆINE ZADAR ZA 1990. GODINU**

Zadar, lipanj 1991.godine

ZAVOD ZA ZAŠTITU ZDRAVLJA ZADAR

**PRIKAZ PODATAKA O ZDRAVSTVENOM STANJU STANOVNIŠTVA I RADU ZDRAVSTVENE DJELATNOSTI ZA PODRUČJE OPĆINE ZADAR ZA 1991. GODINU**

Zadar, lipanj 1992.godine

ZAVOD ZA ZAŠTITU ZDRAVLJA ZADAR

Ravnatelj  
 Prof. dr. med. Stjepan Žabić

**PRIKAZ PODATAKA O ZDRAVSTVENOM STANJU STANOVNIŠTVA I RADU ZDRAVSTVENE DJELATNOSTI ZA PODRUČJE OPĆINE ZADAR U 1992. GODINI**

Zadar, prosinac 1993.

ZAVOD ZA JAVNO ZDRAVSTVO ŽUPANIJE ZADARSKO-KNINSKE

**PRIKAZ PODATAKA**  
 o zdravstvenom stanju pučanstva i radu zdravstvene djelatnosti županije Zadarsko-kninske u 1994. godini

ZADAR, 1995.

ZAVOD ZA JAVNO ZDRAVSTVO ŽUPANIJE ZADARSKO-KNINSKE

**PRIKAZ PODATAKA**  
 o zdravstvenom stanju pučanstva i radu zdravstvene djelatnosti županije Zadarsko-kninske u 1994. godini

ZADAR, 1995.

zavod za javno zdravstvo županije zadarsko kninske

**PRIKAZ PODATAKA 1995**

ZDRAVSTVENO STANJE PUČANSTVA I RAD ZDRAVSTVENE DJELATNOSTI ŽUPANIJE ZADARSKO-KNINSKE U 1995. GODINI.

Zadar, 1997.

ZAVOD ZA JAVNO ZDRAVSTVO ZADAR

**PRIKAZ PODATAKA**  
 o zdravstvenom stanju pučanstva i radu zdravstvene djelatnosti županije Zadarsko-kninske u 1996. godini

Zadar, 1998.

**PRIKAZ PODATAKA 1997**

Zdravstveno stanje pučanstva i radu zdravstvene djelatnosti županije Zadarske u 1997. godini

Zadar, 1998.

ZAVOD ZA JAVNO ZDRAVSTVO - ZADAR

**PRIKAZ PODATAKA 1998**

Zdravstveno stanje pučanstva i radu zdravstvene djelatnosti županije Zadarske u 1998. godini

Zadar, 1999.

ZAVOD ZA JAVNO ZDRAVSTVO - ZADAR

**PRIKAZ PODATAKA 1999**

Zdravstveno stanje pučanstva i radu zdravstvene djelatnosti županije Zadarske u 1999. godini

Zadar, 2000.

ZAVOD ZA JAVNO ZDRAVSTVO - ZADAR

**PRIKAZ PODATAKA 2000**

Zdravstveno stanje stanovništva i radu zdravstvene djelatnosti županije Zadarske u 2000. godini

Zadar, 2002.

ZAVOD ZA JAVNO ZDRAVSTVO - ZADAR

ZDRAVSTVENO-STATISTIČKI LIETOPIS ZADARSKOG ŽUPANIJE ZA 2001. GODINU

Zadar, 2002.

ZAVOD ZA JAVNO ZDRAVSTVO - ZADAR

ZDRAVSTVENO-STATISTIČKI LIETOPIS ZADARSKOG ŽUPANIJE ZA 2002. GODINU

Zadar, 2003.

ZAVOD ZA JAVNO ZDRAVSTVO - ZADAR