

ZDRAVSTVENO-STATISTIČKI LJETOPIŠ
Zadarske županije
za 2015. godinu



ZAVOD ZA JAVNO ZDRAVSTVO ZADAR

ZDRAVSTVENO-STATISTIČKI LJETOPIŠ
Zadarske Županije
za 2015. godinu



ZAVOD ZA JAVNO ZDRAVSTVO ZADAR

Izdavač:

ZAVOD ZA JAVNO ZDRAVSTVO ZADAR
Kolovare 2, 23 000 Zadar
Tel.: +385(0)23/300-830
Fax: +385(0)23/211-072
Mrežne stranice: www.zjz-zadar.hr

Za izdavača:

Ravnatelj Zoran Škrgatić, dr. med. spec. psihijatrije

Urednici:

Ljilja Balorda, dr. med. spec. javnog zdravstva
Jelena Čosić Dukić, prof.
Ana Petrić, dr. med. spec. javnog zdravstva

Suradnici:

Đurđica Dragaš, dr. med. spec. školske medicine
Stela Klepac Erstić, dr. med. spec. epidemiologije
Mirjana Korkut
Ivanka Matas, dr. med. spec. mikrobiologije
doc. dr. sc. Alan Medić, dr. med. spec. epidemiologije
Biljana Perica, dipl. san. ing.
dr. sc. Danijela Peroš Pucar, dipl. ing.
Benito Pucar, dipl. ing.
Mirna Švorinić Petrić, str. prv. san. inž.
Slavica Trumbić, dipl. ing.
Anđela Vulin, str. prv. ses.

Grafička priprema i tisak

Grafikart d.o.o., Zadar

Fotografija na naslovnici:

Mladen Radolović Mrlja

Naklada:

200 primjeraka

Zadar, 2016.

PREDGOVOR

Pred vama je redovita godišnja publikacija o zdravstvenom stanju pučanstva i radu zdravstvenih djelatnosti u Zadarskoj županiji za 2015. godinu. Priprema se, tiska i objavljuje u kontinuitetu od 1983. godine.

Zavod za javno zdravstvo Zadar je suvremena zdravstvena ustanova osnovana za obavljanje javnozdravstvene djelatnosti na području Zadarske županije s ciljem pružanja preventivne zdravstvene zaštite uz promicanje zdravlja stanovništva kroz primarnu i specijalističko-konzilijarnu zdravstvenu zaštitu te preventivne mjere. Ustanova je organizirana u 7 službi i zapošljava 121 djelatnika. Njihov rad usmjeren je na pružanje usluga svim stanovnicima Zadarske županije, a koja prema zadnjem popisu broji 170 017 stanovnika.

Poslovi Zavoda za javno zdravstvo jedinice područne (regionalne) samouprave utvrđeni su prema Zakonu o zdravstvenoj zaštiti (čl. 101, NN 150/08) te uključuju prikupljanje, kontrolu i analizu statističkih izvješća iz područja zdravstva na razini jedinica područne (regionalne) samouprave te Godišnjim provedbenim planom statističkih aktivnosti RH za 2015. godinu (NN 21/15).

Podaci se prikupljaju iz ordinacija i zdravstvenih ustanova na području Zadarske županije bez obzira na vrstu vlasništva i ugovorni status s HZZO-om.

U publikaciji se jednom godišnje objedinjuju svi prikupljeni podaci iz zdravstvenog sustava Zadarske županije i demografski podaci Državnog zavoda za statistiku čime se omogućuje uvid u organizacijsku i kadrovsku strukturu u zdravstvenoj zaštiti, rad i iskorištenost zdravstvenih kapaciteta kao i neke od pokazatelje demografskog i zdravstvenog stanja pučanstva u Zadarskoj županiji.

Podaci iz ove publikacije se koriste za procjenu zdravstvenog stanja pučanstva, ocjenu rada i organizacije zdravstvene djelatnosti te za planiranje javnozdravstvene djelatnosti na lokalnoj razini.

Publikacija je dostupna i na web stranici Zavoda za javno zdravstvo Zadar (www.zjz-zadar.hr).

Zahvaljujemo našem osnivaču Zadarskoj županiji koja je od početka prepoznala važnost ove publikacije te neizostavno godišnje pokriva troškove njene izrade i publiciranja.

Također zahvaljujemo suradnicima iz svih zdravstvenih ustanova na području naše Županije na dobroj suradnji i kvalitetnom prikupljanju podataka.

Ured ravnatelja
Uredništvo

SADRŽAJ

I. JAVNOZDRAVSTVENA DJELATNOST ZAVODA ZA JAVNO ZDRAVSTVO ZADAR	9
Služba za epidemiologiju	9
Služba za socijalnu medicinu i javno zdravstvo	10
Služba za školsku medicinu	12
Služba za prevenciju i izvanbolničko liječenje ovisnosti i mentalno zdravlje	13
Služba za mikrobiologiju i parazitologiju	15
Služba za zdravstvenu ekologiju	16
II. STANOVNIŠTVO I VITALNI DOGAĐAJI	19
Stanovništvo Zadarske županije	19
Umrli	32
Nasilne smrti	39
III. MALIGNNE BOLESTI	41
Novooboljeli	41
Umrli od novotvorina	45
Nacionalni program ranog otkrivanja raka dojke	53
Nacionalni program ranog otkrivanja raka debelog crijeva	56
Nacionalni program ranog otkrivanja raka vrata maternice	58
IV. ZDRAVSTVENE USTANOVE, ORDINACIJE I DJELATNICI U ZDRAVSTVU	59
V. PRIMARNA ZDRAVSTVENA ZAŠTITA	63
Zdravstvena zaštita dojenčadi i predškolske djece	63
Zdravstvena zaštita školske djece, mladeži i studenata	69
Djelatnost opće medicine	73
Djelatnost medicine rada	81
Djelatnost zdravstvene zaštite žena	88
Djelatnost za zaštitu i liječenje usta i zubi	96
Djelatnost hitne medicinske pomoći	104
Patronažna djelatnost	109
Zdravstvena njega u kući	110
VI. EPIDEMIOLOŠKA DJELATNOST	113
Zarazne bolesti	113
Tuberkuloza	120
Obvezatna cijepljenja	120
Rad antirabične ambulante	123
Ostala epidemiološka djelatnost	124
VII. PREVENCIJA, IZVANBOLNIČKO LIJEČENJE OVISNOSTI I MENTALNO ZDRAVLJE	127

VIII. ETIOLOŠKA DIJAGNOSTIKA U MIKROBIOLOŠKOM LABORATORIJU	133
Mikrobiološka dijagnostika	133
Infekcije respiratornog sustava	134
Infekcije mokraćnog i spolnog sustava	134
Serološke pretrage	136
Bolesti probavnog sustava	137
IX. ZDRAVSTVENA EKOLOGIJA	139
Ispitivanje namirnica, predmeta opće uporabe i voda	139
Kontrola kakvoće mora na morskim plažama u Zadarskoj Županiji u 2014. godini	143
X. SPECIJALISTIČKO - KONZILIJARNA ZAŠTITA	145
Pokazatelji rada u specijalističko - konzilijarnoj zaštiti	145
XI. STACIONARNA ZDRAVSTVENA ZAŠTITA	151
Određeni pokazatelji rada u stacionarnim zdravstvenim ustanovama na području Zadarske županije	151
XII. PORODI I PREKIDI TRUDNOĆE	167
Porodi	167
Prekidi trudnoće	170
XIII. SOCIO - EKONOMSKI POKAZATELJI	173
Prilog 1.	181

Znakovi i kratice koji se koriste u ovom Zdravstveno – statističkom ljetopisu:

Znakovi:

- (-) nema pojave
- (...) ne raspolaže se s podacima
- (*) oznaka za napomenu ispod tabele

Kratice:

- CZSS Centar za socijalnu skrb
- DJ dijagnostička jedinica
- DZ Dom zdravlja
- GO ginekološka ordinacija
- HMP Hitna medicinska pomoć
- OOM ordinacija opće medicine
- ORL otorinolaringologija
- PGO privatna ginekološka ordinacija
- POMR privatna ordinacija medicine rada
- POOM privatna ordinacija opće medicine
- PPO privatna pedijatrijska ordinacija
- PO pedijatrijska ordinacija
- RJ radna jedinica

I. JAVNOZDRAVSTVENA DJELATNOST ZAVODA ZA JAVNO ZDRAVSTVO ZADAR

Služba za epidemiologiju

Služba za epidemiologiju Zavoda u okviru svoje Zakonom utvrđene epidemiološke djelatnosti obavlja sljedeće poslove za područje Zadarske županije:

- prati epidemiologiju zaraznih bolesti (uključene i karantenske bolesti)
- prati epidemiologiju masovnih nezaraznih bolesti
- kontinuirano analizira epidemiološku situaciju
- predlaže, po potrebi organizira i provodi protuepidemijske mjere
- provodi neobvezna cijepljenja
- provodi zdravstvenu edukaciju ("higijenski minimum") osoba pod zdravstvenim nadzorom
- sudjeluje u provedbi stručnih i znanstvenih istraživanja
- provodi registraciju i medicinsko-statističku obradu slučajeva zaraznih bolesti koje podliježu prijavljivanju
- provodi obveznu obradu i anketiranje svakog slučaja u skladu s pravilnikom
- vodi evidenciju i kontrolu kliconoša određenih zaraznih bolesti (tuberkuloza, hepatitis B, AIDS i sl.)
- obavlja zdravstvene preglede osoba koje su preboljele trbušni tifus, paratifus A i B dizenteriju i salmoneloze
- organizira i provodi određene kliničke te koordinira laboratorijske preglede u cilju pronalaženja inaparentno oboljelih i kliconoša u zatvorenim sredinama
- provodi imunoprofilaksu, seroprofilaksu i kemoprofilaksu kada to zahtijeva specifična epidemiološka situacija
- organizira preglede i vodi evidenciju o zdravstvenom nadzoru osoba koje rade u proizvodnji i prometu živežnih namirnica i vode za piće, školama i drugim ustanovama za smještaj djece i omladine, proizvodnji i prometu lijekova te pružanju higijenskih usluga (frizeri, brijači i kozmetičari)
- obavlja anketiranje osoba ozlijeđenih od domaćih i divljih životinja, a u slučaju medicinske ili epidemiološke indikacije, u suradnji s veterinarskom službom, provodi cijepljenje protiv bjesnoće
- intervenira u slučaju prijave ili sumnje na karantenske bolesti
- po nalogu republičkog sanitarnog inspektora obavlja zdravstveni nadzor nad osobama koje dolaze iz područja u kojima ima zaraznih bolesti (kolera, malarija), a koje ugrožavaju zemlju
- dostavlja programe cijepljenja i snabdijeva pojedinim cjepivima izvršitelje obveznih cijepljenja
- vodi nadzor i evidenciju pristiglih izvješća o izvršenom cijepljenju
- sudjeluje u radu skupina koje rade na sprečavanju i suzbijanju zaraznih bolesti
- provodi zdravstveni odgoj u obiteljima osoba oboljelih od zaraznih bolesti
- surađuje s drugim zdravstvenim ustanovama, inspekcijskim i veterinarskim službama
- planira i nadzire provedbu mjera preventivne i obvezne preventivne dezinfekcije, dezinfekcije i deratizacije kao posebne mjere.

Ostale javnozdravstvene aktivnosti i programi od interesa za javno zdravlje zajednice:

- zdravstveno prosvjećivanje i promidžba zdravlja u vrtićima
- istraživanje prisutnosti azijskog tigrastog komarca (*Aedes albopictus*)
- edukacija javnosti, koordinacija službi te monitoring u cilju postizanja kontrole populacije komaraca
- cijepljenje i dodatna edukacija protiv infekcije HPV-om
- kontrola zagađenosti javnih površina nametnicima opasnim po ljudsko zdravlje
- screening na tuberkulozu nastavnog osoblja osnovnih i srednjih škola
- cijepljenje populacije starije dobi protiv *streptococcus pneumoniae*
- promocija zaštite javnog zdravlja i edukacija iz zdravstvene kulture
- vođenje savjetovališta za spolno prenosive bolesti i besplatno, anonimno i dobrovoljno testiranje na HIV, HBV i HBC.

Sukladno novim zakonskim propisima o zdravstvenoj ispravnosti hrane Služba provodi stručne usluge implementacije i edukacije subjekata u poslovanju s hranom, s ciljem uvođenja sustava samokontrole po načelima HACCP-a.

U antirabičnoj ambulanti obrađuju se pacijenti ugrizi od toplokrvnih životinja u cilju prevencije bjesnoće (uz pripravnost epidemiologa).

Služba kontinuirano istupa kroz sve vrste medija u svrhu što boljeg informiranja javnosti vezanim uz javno zdravstvenu problematiku.

Svoj djelokrug rada Služba za epidemiologiju organizirano obavlja kroz pet odjela.

- **Odjel za nadzor nad provedbom mjera dezinfekcije, dezinsekcije i deratizacije i provođenje postupaka protuepidemijske DDD i praćenje zoonoza**
- **Odjel za nadzor nad respiratornim infekcijama i kretanjem zaraznih bolesti**
- **Odjel za nadzor nad krvlju i spolno prenosivim bolestima i provedbom programa obvezatne imunizacije, te distribucijom cjepiva**
- **Odjel za nadzor nad alimentarno prenosivim bolestima, HACCP i periodični zdravstveni pregled osoba pod zdravstvenim nadzorom**
- **Odjel za kronične nezarazne bolesti**

Služba za socijalnu medicinu i javno zdravstvo

Služba za socijalnu medicinu i javno zdravstvo je organizacijska jedinica Zavoda koja unutar Zakonom utvrđene javnozdravstvene djelatnosti obavlja sljedeće poslove za područje Zadarske županije:

- prati i analizira demografske, zdravstveno-statističke pokazatelje
- prati i procjenjuje zdravstveno stanje i opterećenost populacije bolešću
- prati rad zdravstvenih službi i korištenje zdravstvenih kapaciteta
- sudjeluje u identifikaciji prioriternih zdravstvenih problema i opasnosti za zdravlje stanovništva
- provodi zdravstveno prosvjećivanje i promicanje zdravlja kroz sudjelovanje u informiranju posebnih skupina ili cjelokupnog stanovništva o sprječavanju nezdravog načina življenja
- surađuje u predlaganju i provođenju preventivnih programa uz evaluaciju istih na nivou Županije
- provodi i koordinira Nacionalne preventivne programe ranog otkrivanja raka
- sudjeluje, koordinira i kontrolira na županijskom nivou provođenje zdravstveno-statističkih istraživanja koja se provode u Hrvatskoj odnosno u Europi.

Ostale javnozdravstvene aktivnosti i programi od interesa za javno zdravlje zajednice u kojima Služba sudjeluje:

- provođenje socijalno-medicinskih znanstvenih istraživanja u svrhu procjene zdravstvenog stanja, zdravstvenih potreba i kvalitete života cjelokupnog stanovništva ili određenih populacijskih skupina
- određivanje javnozdravstvenih prioriteta u županiji, kreiranje javnozdravstvene politike na lokalnoj/regionalnoj razini
- izrada i provođenje lokalnih i EU projekata
- provođenje Programa prevencije kroničnih nezaraznih bolesti na nivou Županije
- uređivanje i objavljivanje promotivnih materijala
- izrađivanje strateških dokumenata za potrebe Županije.

Djelatnost Službe je organizirana i odvija se kroz dva odjela.

Odjel za zdravstvenu statistiku i informatiku prikuplja i kontrolira podatke kao redovita statistička izvješća koja su određena Godišnjim provedbenim planom statističkih istraživanja Republike Hrvatske. Redovita statistička izvješća prikupljaju se i kontroliraju iz svih jedinica primarne zdravstvene zaštite i iz stacionarnih zdravstvenih ustanova u Zadarskoj županiji jednom godišnje kao agregirana izvješća, a jednom mjesečno kao individualna izvješća. Na osnovi prikupljenih izvješća procjenjuje se zdravstveno stanje stanovnika Županije prema morbiditetnim i mortalitetnim pokazateljima, a analiziraju se i kapaciteti te rad svih zdravstvenih ustanova u Županiji (posjeti, pregledi, broj zdravstvenih djelatnika, korištenje kapaciteta).

Dobiveni obrasci i izviješća se:

- kontroliraju i prosljeđuju u Hrvatski zavod za javno zdravstvo te čine dio Registara RH i Baze hospitalizacija koji se dalje prosljeđuju prema Eurostatu i Svjetskoj zdravstvenoj organizaciji,
- analiziraju i obrađuju te se u zbirnom obliku publiciraju u Zdravstveno – statističkom ljetopisu Zadarske županije,
- analiziraju i obrađuju prema zahtjevima pojedinaca za izradu diplomskih radova te za izradu stručnih i znanstvenih radova.

Odjel za promicanje zdravlja

- Procjenjuje zdravlje i zdravstvene potrebe stanovništva na županijskoj razini ili manjim teritorijalnim jedinicama ukoliko to jedinice lokalne samouprave traže na temelju svih prikupljenih podataka. Procjena se dobiva temeljem analize javno-zdravstvenih pokazatelja koji se prikupljaju i obrađuju rutinski ili u okviru posebnih istraživanja ili anketa u kojima sudjeluje Zadarska županija, a koje se provode na nivou Republike Hrvatske ili Europske unije.
- Priprema, uređuje i objavljuje stručne i popularno-edukativne tekstove koji se objavljuju na mrežnim stranicama Zavoda te promotivnim materijalima: knjigama, brošurama, letcima, plakatima.
- Osmišljava, planira i provodi javnozdravstvene akcije: tribine, okrugle stolove, predavanja, edukativne seminare, radionice, manifestacije namijenjene široj populaciji ili specifičnim skupinama stanovništva (roditelji, odgajatelji, djeca, stariji).
- Obilježava značajne javnozdravstvene datume u suradnji sa ostalim službama i ustanovama podjelom prikladnih promotivnih materijala i preventivnim mjerenjima te savjetovanjem zainteresiranih stanovnika.
- U suradnji s medijima kroz sudjelovanje u radijskim i TV emisijama, a u cilju unapređenja zdravlja populacije i sprječavanja nastanka bolesti vrši zdravstveno informiranje i edukaciju stanovništva.
- Koordinira provođenje Nacionalnih programa ranog otkrivanja raka dojke, raka vrata maternice i raka debelog crijeva na nivou Zadarske županije.

Nacionalni programi ranog otkrivanja raka

Nacionalni programi ranog otkrivanja raka provode se s ciljem otkrivanja novotvorina u što ranijem stadiju bolesti kako bi se smanjila smrtnost, produžilo život i povećala kvaliteta života oboljelih osoba. Programi su namijenjeni muškarcima i /ili ženama određene dobi bez obzira na status zdravstvenog osiguranja.

- **Nacionalni program ranog otkrivanja raka dojke** pokrenulo je Ministarstvo zdravstva i socijalne skrbi Vlade RH u 2006. godini. Programom su obuhvaćene žene u dobi od 50 do 69 godina koje se pozivaju na mamografsko snimanje svake dvije godine.
- **Nacionalni program ranog otkrivanja raka debelog crijeva** usvojen je na sjednici Vlade Republike Hrvatske 2007. godine. Program je namijenjen svim osobama u dobi od 50 do 74 godina, a uključuje testiranje na tragove krvi u stolici koje se ne opaža okom (okultno krvarenje) i u slučaju pozitivnog nalaza kolonoskopiju.
- **Nacionalni program ranog otkrivanja raka vrata maternice** usvojen je na sjednici Vlade RH 2010. godine. Namijenjen je svim ženama u Republici Hrvatskoj u dobi od 25 do 64 godine. Pozivi se šalju ženama koje nisu bile tri ili više godina na PAPA testu.

Služba za školsku medicinu

Služba za školsku medicinu u okviru svoje Zakonom o zdravstvenoj zaštiti utvrđene djelatnosti provodi specifičnu preventivnu zdravstvenu zaštitu školske djece, mladeži i redovitih studenata.

Preventivne mjere uključuju sistematske, namjenske i kontrolne preglede te screening.

Sistematski pregledi, odnosno sistematsko praćenje i nadzor nad zdravljem i razvojem učenika obavlja se:

- prije upisa u 1. razred osnovne škole
- u 5. razredu osnovne škole (praćenje psiho-fizičkog razvoja)
- u 8. razredu osnovne škole (u svrhu utvrđivanja zdravstvenog stanja i sposobnosti s obzirom na izabrano zvanje)
- u 1. razredu srednje škole (u svrhu praćenja, prepoznavanja rizika i rizičnih ponašanja)
- na 1. godini studija (u svrhu kontrole zdravstvenog stanja, uvida u navike i ponašanja te prilagodbe na studij).

Namjenski pregledi obavljaju se:

- prije cijepljenja u svrhu utvrđivanja kontraindikacija
- za profesionalnu orijentaciju u 8. razredu osnovne škole
- za prilagođeni program tjelesne i zdravstvene kulture, u svrhu utvrđivanja sposobnosti za bavljenje određenom sportskom aktivnosti, te prije natjecanja u školskim sportskim klubovima
- prije smještaja u đački ili studentski dom, prilikom promjene škole ili uvjeta života
- prije upisa na fakultet i organiziranog odmora
- na zahtjev roditelja, djeteta ili institucije.

Kontrolni pregledi obavljaju se nakon preventivnih pregleda prema medicinskoj indikaciji.

Screening je postupak kojim se u rizičnoj populaciji prividno zdravih pronalaze pojedinci u kojih se sumnja na neku bolest ili poremećaj. Provode se samostalno ili u sklopu sistematskog pregleda. Ovaj postupak obuhvaća:

- mjerenje tjelesne težine, tjelesne visine i izračun indeksa tjelesne mase
- pregled vida primjenom Snellenove tablice
- pregled vida na boje primjenom Ishihara tablice
- kontrolu hemoglobina radi utvrđivanja eventualne anemije
- kontrolu urina test trakom radi detekcije proteinurije
- mjerenje krvnog tlaka
- test pretklona radi detekcije eventualne skolioze
- pregled štitnjače - radi utvrđivanja gušavosti
- praćenje spolnog razvoja po Tanneru
- intervjuiranje i anketiranje prilikom sistematskog pregleda radi prepoznavanja pojave rizičnih navika (pušenje, alkohol, psihoaktivne droge, spolno ponašanje)
- intervjuiranje i anketiranje radi procjene mentalnog zdravlja
- ostale preglede prema problematici u populaciji.

Cijepljenje se vrši prema Programu obveznog cijepljenja koji izrađuje Služba za epidemiologiju HZJZ-a, a potvrđuje Ministarstvo zdravlja.

Savjetovanišni rad u ambulantom odvija se svakodnevno s ciljem pomoći u rješavanju poteškoća djece i mladih kao što su:

- prilagodba na školu
- školski neuspjeh
- poremećaji ponašanja
- nasilje među vršnjacima

- reproduktivno zdravlje i planiranje obitelji
- zlouporaba psihoaktivnih droga i drugih sredstava ovisnosti
- ostali problemi mentalnog zdravlja.

Zdravstveni odgoj je usmjeren na unapređenje zdravlja, prevenciju bolesti ili smanjivanje njihovih posljedica kod pojedinaca i grupa. Provodi se kroz individualni rad, rad u malim skupinama, radionice, tribine te predavanja s učenicima, studentima, profesorima i roditeljima.

Higijensko - epidemiološka zaštita obuhvaća:

- nadzor nad higijensko sanitarnim uvjetima u školi, đačkim i studentskim domovima i objektima društvene prehrane učenika i studenata
- kontrolne preglede prilikom pojave zarazne bolesti u školi i protuepidemijske mjere.

Specifične mjere zdravstvene zaštite uključuju:

- sudjelovanje u radu povjerenstva za ocjenu psihofizičke sposobnosti djece
- praćenje učenika s poteškoćama u učenju, odgojnim teškoćama i smetnjama u ponašanju
- praćenje i nadzor učenika s kroničnim bolestima
- praćenje i nadzor učenika sa smetnjama u razvoju
- sprečavanje i suzbijanje ovisnosti - putem zdravstvenog odgoja i kroz sudjelovanje u provedbi školskog preventivnog programa
- zaštitu reproduktivnog zdravlja
- zaštitu mentalnog zdravlja
- profesionalnu orijentaciju.

Za uspješno provođenje mjera i aktivnosti, te praćenje zdravstvenog stanja djeteta nužna je koordinacija, suradnja i obavještanje svih relevantnih ustanova. Služba surađuje s roditeljima, nastavnicima i profesorima, te sa zdravstvenim djelatnicima primarne zdravstvene zaštite kao i s ostalim sudionicima zdravstvene zaštite.

Svoje djelovanje rada Služba za školsku medicinu organizirano obavlja kroz tri odjela:

- **Odjel za unapređenje reproduktivnog zdravlja**
- **Odjel za praćenje i prevenciju kroničnih nezaraznih bolesti učenika i studenata**
- **Odjel za unapređenje mentalnog zdravlja učenika i studenata i zdravlja djece s posebnim potrebama**

Služba za prevenciju i izvanbolničko liječenje ovisnosti i mentalno zdravlje

Služba za prevenciju i izvanbolničko liječenje ovisnosti i mentalno zdravlje u okviru svoje Zakonom utvrđene djelatnosti na području Zadarske županije provodi primarnu, sekundarnu i tercijarnu prevenciju svih oblika ovisnosti, a provodi i niz mjera usmjerenih na zaštitu i očuvanje mentalnog zdravlja.

Služba obavlja poslove izvanbolničkog liječenja, dijagnostičkog, savjetodavnog i preventivno-terapijskog rada te druge stručne poslove koji se odnose na:

- podizanje kvalitete života djece, mladeži i obitelji kroz osnaživanje zdrave populacije
- promociju zdravlja s posebnim naglaskom na mentalno zdravlje
- razvoj socijalnih i komunikacijskih vještina djece i mladih s ciljem prevencije ovisnosti i problema u ponašanju
- učenje djece i mladih prihvatljivim modelima ponašanja
- edukaciju djelatnika koji rade s mladima
- rano otkrivanje rizične populacije i njihovo uključivanje u savjetovani rad i tretman
- rad s ovisnicima o drogama, eksperimentatorima i konzumentima.

U okviru javnih ovlasti Služba obavlja poslove:

- izvršavanja mjera posebne obveze izrečenih maloljetnicima u suradnji s Centrom za socijalnu skrb
- izvršavanja ostalih mjera liječenja od ovisnosti izrečenih od strane pravosudnih institucija.

Preventivne aktivnosti

U dosadašnjem radu provedeno je niz preventivnih projekata zaštite i unapređenja zdravlja djece i mladih, a ostvarena je suradnja u takvim projektima i s drugim institucijama u lokalnoj zajednici. Posebno je važno istaknuti program primarne prevencije „Trening životnih vještina“ koji se provodi u svim osnovnim školama Zadarske županije.

Kontinuirano obilježavamo Međunarodni dan borbe protiv zlouporabe droga i nezakonitog prometa drogama te Mjesec borbe protiv ovisnosti od 15. studenog do 15. prosinca, kroz predavanja, tribine, okrugle stolove, izradu plakata i promotivnih materijala kojim se želi ukazati na ovaj značajan javnozdravstveni problem. Služba je izdala i nekoliko korisnih letaka.

Savjetovalište za mentalno zdravlje otvoreno je s ciljem zaštite i unapređenja mentalnog zdravlja te prevencije ovisnosti. Savjetovanje školske djece, mladih i njihovih roditelja važno je mjesto prevencije, tretmana i dijagnostike. Obuhvaća individualno i obiteljsko savjetovanje, toksikološku analizu urina, specijalističke, dijagnostičke i terapijske postupke, po potrebi i suradnju s drugim ustanovama i institucijama s posebnim naglaskom na stručne suradnike škola. Stručni suradnici Službe provode programe sekundarne prevencije koji su namijenjeni adolescentima-konzumentima i eksperimentatorima droga, koji dolaze samoinicijativno ili s nalogom Općinskog državnog odvjetništva, Centra za socijalnu skrb, te Općinskog i Prekršajnog suda. Djeca i adolescenti dolaze zbog problema u ponašanju, emocionalnih teškoća, problema u odnosima sa vršnjacima i sl. Uz to u Savjetovališta nam dolaze i odrasli s raznim teškoćama vezanim uz mentalno zdravlje (depresivnost, anksioznost, problemi u partnerskim odnosima, žalovanje, suočavanje sa stresom...) kojima u skladu s individualnim potrebama pružamo usluge dijagnostike i tretmana.

Broj korisnika usluga Savjetovališta raste progresivno iz godine u godinu, a Savjetovalište je, osim u Zadru, otvoreno u Benkovcu, Biogradu n/M, Gračacu, Obrovcu i Pagu.

Izvanbolničko liječenje ovisnosti

Liječenje ovisnosti o drogama u Republici Hrvatskoj organizirano je bazično kroz izvanbolničko liječenje u Službama za prevenciju i izvanbolničko liječenje ovisnosti. Služba je tako mjesto gdje se ovisnik susreće sa specijaliziranim djelatnicima koji provode dijagnostiku, te sukladno kliničkoj slici predlažu mogući tretman. Liječenje se provodi u suradnji s timovima liječnika obiteljske medicine, ali i sa specijaliziranim bolničkim ustanovama, te drugim zdravstvenim i nezdravstvenim suradnicima. U programu izvanbolničkog liječenja provodi se supstitucijska terapija ovisnosti o opijatima metadonom ili buprenorfinom, uz kontrolnu mjeru testiranja urina na psihoaktivne tvari test-trakama.

Aktivnosti Službe u radu s ovisnicima:

- registriranje i evidentiranje svakog korisnika
- ispunjavanje Pompidou upitnika za praćenje epidemioloških podataka vezanih uz ovisnike o psihoaktivnim sredstvima na području RH
- specijalistički liječnički pregledi i izdavanje nalaza
- testiranje urina na prisutnost psihoaktivnih supstanci
- psihologijska procjena i rad na modifikaciji ponašanja
- obiteljski savjetovanišni tretman
- individualna psihoterapija
- savjetodavni i edukativni rad s liječnicima obiteljske medicine koji predstavljaju suradnike u procesu izvanbolničkog liječenja ovisnika.

Ostale javnozdravstvene aktivnosti i programi od interesa za javno zdravlje zajednice:

- savjetovalište za onkološke bolesnike, članove njihovih obitelji i prijatelje
- grupni rad s osobama koje imaju problem s ovisnosti o alkoholu i njihovim obiteljima.

U svom radu Služba surađuje sa pravosudnim institucijama, Centrom za socijalnu skrb, odgojno-obrazovnim ustanovama, Uredom za probaciju, penalnim institucijama, udrugama i drugim zdravstvenim i nezdravstvenim institucijama koje se bave očuvanjem mentalnog zdravlja.

Služba za mikrobiologiju i parazitologiju

Služba za mikrobiologiju i parazitologiju u okviru svoje Zakonom o zdravstvenoj zaštiti utvrđene djelatnosti obavlja mikrobiološku djelatnost od interesa za Zadarsku županiju. U Službi se samostalno i odgovorno, na temelju jedinstveno utvrđene medicinske doktrine i prema svim pravilima struke i dobre laboratorijske prakse provode mikrobiološka ispitivanja.

Mikrobiološka ispitivanja iz područja bakteriologije, virologije, parazitologije i mikologije uključuju:

- mikrobiološku obradu humanih uzoraka iz kojih se izoliraju i identificiraju različiti mikroorganizmi kao mogući uzročnici infektivnih bolesti te se određuje osjetljivost bakterijskih uzročnika bolesti na antimikrobne lijekove
- određivanje prisutnosti ili odsutnosti različitih antigenih determinanti mikroorganizama ili antitijela na različite uzročnike infektivnih bolesti
- interpretaciju dobivenih rezultata ispitivanja u sklopu sveukupne dijagnostičke obrade i kliničke slike oboljelih osoba
- praćenje rezistencije bakterija na antibiotike
- aktivno praćenje i nadzor nad infekcijama povezanim sa zdravstvenom skrbi
- kontrola postupaka sterilizacije biološkim indikatorima na području cijele županije.

Služba za mikrobiologiju i parazitologiju pruža usluge kliničke mikrobiologije za Opću bolnicu Zadar, za specijalne bolnice na području Zadarske županije kao i za zdravstvene ustanove u privatnom vlasništvu.

Liječnici mikrobiolozi aktivni su članovi Povjerenstava za sprečavanje i suzbijanje infekcija povezanih sa zdravstvenom skrbi te Timova za kontrolu bolničkih infekcija. Na taj način aktivno sudjeluju u nadzoru, praćenju i kontroli sprečavanja infekcija povezanih sa zdravstvenom skrbi te analizi istih metodologijom koja odgovara metodologiji ECDC (European Centre for Disease Control), a kako bi se mogle provoditi nacionalne i internacionalne usporedbe rezultata praćenja.

Služba sudjeluje i u redovitom praćenju rezistencije bakterija na antibiotike, u suradnji sa Odborom za praćenje rezistencije pri Referentnom centru Ministarstva zdravlja RH. Time, uz praćenje potrošnje antibiotika, Služba aktivno sudjeluje u podizanju svijesti o važnosti antibiotika te promiče racionalnu primjenu istih kako bi se sačuvala njihova učinkovitost.

Služba je aktivno uključena u edukaciju budućih zdravstvenih djelatnika kroz suradnju sa Medicinskom školom u Zadru i sa Stručnim studijem sestrinstva Sveučilišta u Zadru.

Služba je organizirana u pet odjela u sastavu kojih je devet laboratorija.

Odjel za respiratorne infekcije, ostale bakterijske bolesti i intrahospitalne infekcije

- Laboratorij za respiratorne infekcije
- Laboratorij za ostale bakterijske bolesti i intrahospitalne infekcije
- Laboratorij za primarno sterilne uzorke
- Laboratorij za TBC dijagnostiku

Odjel za urogenitalne infekcije

- Laboratorij za urinarne infekcije
- Laboratorij za genitalne infekcije

Odjel za serologiju

- Laboratorij za serološke pretrage
- Laboratorij za uzimanje uzoraka

Odjel za crijevne i parazitarne bolesti

- Laboratorij za infekcije probavnog sustava
- Laboratorij za parazitologiju

Odjel za podloge, pranje, dezinfekciju i sterilizaciju

Služba za mikrobiologiju i parazitologiju kroz svoj humani mikrobiološki laboratorij od samog svog osnutka kontinuirano dnevno pruža usluge pacijentima putem ordinacija opće medicine, specijalističkih ordinacija, Opće bolnice Zadar te specijalističkih bolnica na području Zadarske županije. Laboratorij na godišnjoj razini provede 88.000 pretraga što je 7.300 pretraga mjesečno, a da pri tom bez obzira na veliki obujam posla održava visoku kvalitetu usluga koju potvrđuje uspješnim unutarnjim i vanjskim kontrolama.

Služba provodi sva ispitivanja i sve postupke sukladno međunarodno priznatoj **normi HR EN ISO 15189:2008 - Medicinski laboratoriji-posebni zahtjevi za kvalitetu i osposobljenost**, što podrazumijeva uspostavljeni, održavani i neprekidno poboljšavani sustav upravljanja kvalitetom. Potvrdu o akreditaciji br. 7215 Služba je dobila 09. 12. 2009. godine. Po isteku petogodišnjeg razdoblja, u rujnu 2014. godine uspješno je proveden postupak **ponovne akreditacije prema normi HRN EN ISO 15189:2012 - Medicinski laboratoriji - posebni zahtjevi za kvalitetu i osposobljenost**, kojim je Služba postala prvi medicinski laboratorij u Hrvatskoj prema novom izdanju norme s važenjem Potvrde do 08. 12. 2019. godine. Cilj sustava kvalitete je pružiti što kvalitetniju uslugu svojim korisnicima, stoga se u rutinskom radu laboratorija kontinuirano prate svi radni procesi uz provođenje postupaka unutarnje i vanjske kontrole kvalitete. Time se nadziru sve sastavnice ispitnih postupaka koje mogu utjecati na pravodobnost i točnost rezultata ispitivanja. Dobivena Potvrda o akreditaciji HAA jamči pacijentima da su ispitivanja provedena u ovom mikrobiološkom laboratoriju te nalazi izdani na osnovu tih ispitivanja međunarodno priznati i ravnopravni s drugim takvim europskim laboratorijima.

Akreditirane pretrage iz područja bakteriologije, parazitologije i virologije:

1. određivanje protutijela klase IgM i IgG na Toxoplasma gondii
2. određivanje protutijela klase IgM, IgG i aviditet na Cytomegalovirus
3. određivanje protutijela klase IgM i IgG na markere Epstein Barr virusa
4. određivanje markera na Hepatitis B virus
5. hemokultura - izolacija i identifikacija bakterija iz uzoraka krvi i određivanje osjetljivosti na antibiotike
6. određivanje broja aerobnih bakterija u urinu metodom kalibrirane eze
7. izolacija i identifikacija Salmonella spp., Shigella spp., Campylobacter spp. i Yersinia enterocolitica iz uzoraka stolice.

Služba za zdravstvenu ekologiju

Služba za zdravstvenu ekologiju u okviru svoje Zakonom o zdravstvenoj zaštiti utvrđene djelatnosti prati, analizira i ocjenjuje utjecaj okoliša i hrane na zdravstveno stanje stanovništva, zdravstvenu ispravnost namirnica, sirovina, vode za piće, vode za rekreaciju i fizikalnu terapiju, te predmeta opće uporabe; ispituje i ocjenjuje sastav i kakvoću otpadnih voda, površinskih i podzemnih voda, mora i sedimenta, sastav i kakvoću otpada, te obavlja stručne poslove zaštite okoliša.

Sva djelatnost Službe za zdravstvenu ekologiju u području ispitivanja zdravstvene ispravnosti namirnica uključujući vodu za piće propisana je zakonskim propisima RH. Za provođenje svoje djelatnosti Služba je ovlaštena i od strane nadležnih ministarstava. Sukladno rješenju Ministarstva poljoprivrede o ovlašćivanju službenog laboratorija provodi službene kontrole hrane i vode za piće. Služba godišnje provede ispitivanja na oko 110.000 pokazatelja u 25.000 uzoraka na visokoj razini kvalitete usluga što se iz godine u godinu potvrđuje provođenjem unutarnjih i vanjskih kontrola te povratnim informacijama koje prikuplja od strane svojih korisnika usluga.

Služba je akreditirana prema zahtjevima **norme HRN EN ISO/IEC 17025:2007 Opći zahtjevi za osposobljenost ispitnih i umjernih laboratorija** za kemijska, fizikalna, mikrobiološka i biološka ispitivanja hrane, voda, mora, predmeta opće uporabe i otpada. Potvrdu o akreditaciji br. 1173 Služba je dobila 09. 02. 2009. godine. Akreditacijom je Služba stekla potvrdu svoje tehničke kompetencije za provedbu ispitivanja u akreditiranom području, što podrazumijeva da se postupci ispitivanja provode prema standardiziranim postupcima od strane educiranog osoblja laboratorija, što se periodički provjerava od HAA. Na taj način rezultati ispitivanja Službe stekli su pouzdanost i usporedivost s rezultatima ispitivanja takvih laboratorija širom svijeta.

Do sada je akreditirano ukupno 69 metoda ispitivanja, od kojih su neke metode proširene na fleksibilno područje akreditacije. Akreditacijom metoda ispitivanja Služba je pokrila sva područja rada.

Od veljače 2011. godine Rješenjem Ministarstva poljoprivrede, ribarstva i ruralnog razvoja Služba za zdravstvenu ekologiju ZJZ Zadar ovlaštena je obavljanje ispitivanja u svrhu službenih kontrola hrane, uključujući vodu za piće i hrane za životinje.

Od siječnja 2015. godine Rješenjem Ministarstva zdravlja Služba za zdravstvenu ekologiju ZJZ Zadar ovlaštena je za obavljanje analiza u svrhu provođenja monitoringa i drugih službenih kontrola vode za ljudsku potrošnju.

Služba surađuje s državnim upravnim tijelima nadležnim u području zdravstvene ispravnosti i kvalitete namirnica te zaštite okoliša kao što je Sanitarna inspekcija, Granična sanitarna inspekcija, Vodopravna inspekcija, Inspekcija zaštite okoliša, s ostalim županijskim zavodima za javno zdravstvo, kao i s drugim ustanovama iz istog područja djelovanja.

Djelatnost je organizirana i odvija se kroz tri odjela, u sastavu kojih su sedamnaest laboratorija te rad na terenu.

Odjel za mikrobiologiju i biologiju

- Laboratorij za mikrobiologiju namirnica i predmeta opće uporabe
- Laboratorij za mikrobiologiju voda i mora
- Laboratorij za biologiju

Odjel za kemiju voda, sediment i otpad

- Laboratorij za kemiju pitkih voda i voda u prirodi
- Laboratorij za kemiju mora i sediment
- Laboratorij za kemiju otpadnih voda i otpad
- Laboratorij za ionsku kromatografiju
- Laboratorij za plinsku kromatografiju
- Laboratorij za TOC
- Laboratorij za IR ispitivanja

Odjel za kemiju namirnica, predmeta opće uporabe i zrak

- Laboratorij za kvalitetu namirnica i dijetetske proizvode
- Laboratorij za nutritivnu vrijednost namirnica
- Laboratorij za kemiju predmeta opće uporabe
- Laboratorij za tekućinsku kromatografiju
- Laboratorij za metale i nemetale
- Laboratorij za zrak
- Laboratorij za buku

II. STANOVNIŠTVO I VITALNI DOGAĐAJI

2.1. Stanovništvo Zadarske županije

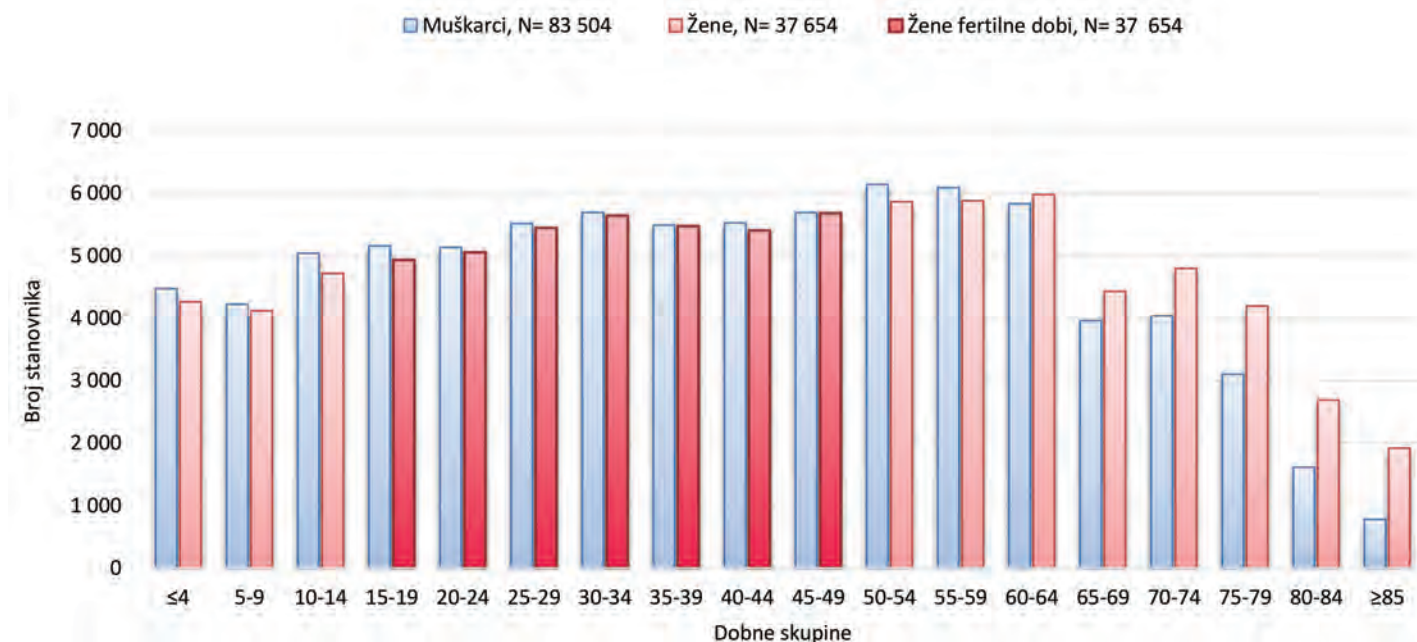
Tablica 2.1.1.

Udio stanovništva Zadarske županije prema dobnim skupinama u gradovima i općinama, Popis 2011.

Gradovi i općine	Dobne skupine						Ukupno	Fertilno žensko stanovništvo	
	≤14		15-64		≥65			15-49	
	Broj	%	Broj	%	Broj	%		Broj	%
Gradovi									
Benkovac	2 043	18,5	6 889	62,5	2 094	19,0	11 026	2 288	20,8
Biograd n/M	979	17,6	3 625	65,1	965	17,3	5 569	1 226	22,0
Nin	404	14,7	1 811	66,0	529	19,3	2 744	554	20,2
Obrovac	632	14,6	2 757	63,8	934	21,6	4 323	845	19,5
Pag	436	11,3	2 511	65,3	899	23,4	3 846	778	20,2
Zadar	11 965	15,9	50 709	67,6	12 388	16,5	75 062	18 192	24,2
Općine									
Bibinje	788	19,8	2 663	66,8	534	13,4	3 985	942	23,6
Galovac	233	18,9	814	66,0	187	15,2	1 234	276	22,4
Gračac	759	16,2	2 863	61,0	1 068	22,8	4 690	915	19,5
Jasenice	223	16,0	913	65,3	262	18,7	1 398	297	21,2
Kali	238	14,5	1 062	64,8	338	20,6	1 638	296	18,1
Kolan	116	14,7	521	65,9	154	19,5	791	163	20,6
Kukljica	69	9,7	433	60,6	212	29,7	714	112	15,7
Lišane Ostrovičke	106	15,2	423	60,6	169	24,2	698	126	18,1
Novigrad	394	16,6	1 478	62,2	503	21,2	2 375	486	20,5
Pakoštane	772	18,7	2 675	64,9	676	16,4	4 123	886	21,5
Pašman	236	11,3	1 288	61,9	558	26,8	2 082	371	17,8
Polača	245	16,7	931	63,4	292	19,9	1 468	319	21,7
Poličnik	832	18,6	2 970	66,5	667	14,9	4 469	1 027	23,0
Posedarje	575	15,9	2 356	65,3	676	18,7	3 607	789	21,9
Povljana	78	10,3	463	61,0	218	28,7	759	138	18,2
Preko	335	8,8	2 327	61,2	1 143	30,0	3 805	568	14,9
Privlaka	284	12,6	1 412	62,7	557	24,7	2 253	452	20,1
Ražanac	381	13,0	1 917	65,2	642	21,8	2 940	582	19,8
Sali	142	8,4	955	56,2	601	35,4	1 698	255	15,0
Stankovci	351	17,5	1 213	60,6	439	21,9	2 003	372	18,6
Starigrad	241	12,8	1 171	62,4	464	24,7	1 876	388	20,7
Sukošan	775	16,9	3 015	65,8	793	17,3	4 583	1 020	22,3
Sv. Filip i Jakov	764	16,6	3 137	68,1	705	15,3	4 606	1 062	23,1
Škabrnja	370	20,8	1 156	65,1	250	14,1	1 776	402	22,6
Tkon	126	16,5	499	65,4	138	18,1	763	153	20,1
Vir	362	12,1	2 021	67,4	617	20,6	3 000	542	18,1
Vrsi	306	14,9	1 331	64,8	416	20,3	2 053	410	20,0
Zemunik Donji	277	13,4	1 343	65,2	440	21,4	2 060	422	20,5
Ukupno Zadarska županija	26 837	15,8	111 652	65,7	31 528	18,5	170 017	37 654	22,1

Slika 2.1.1.

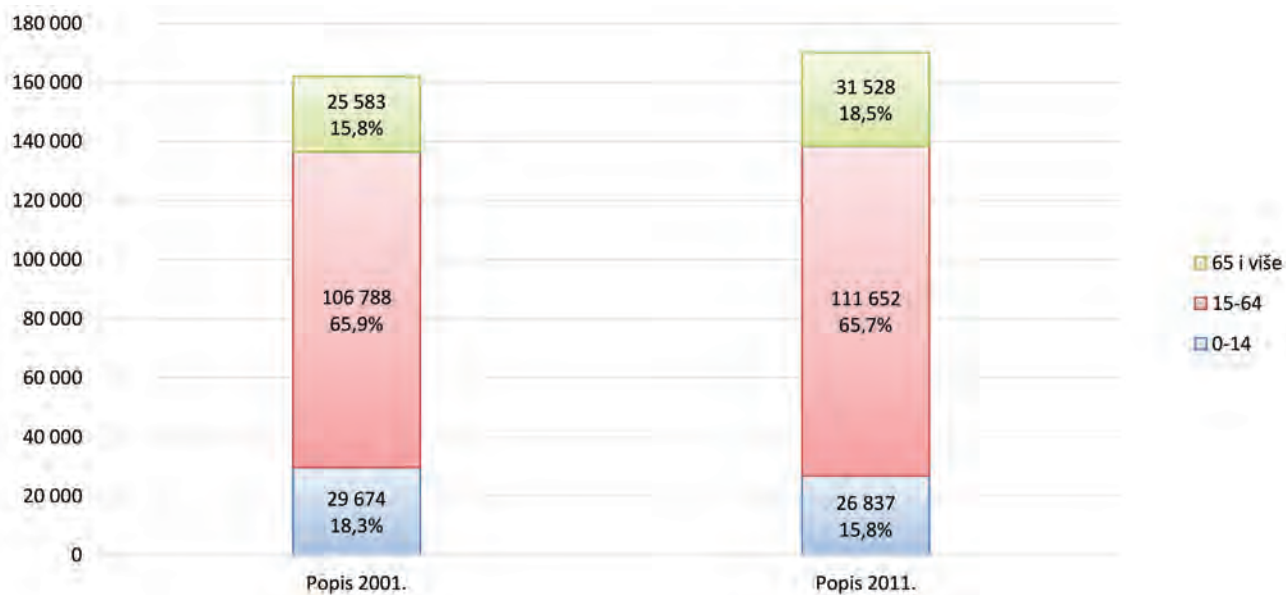
Broj stanovnika Zadarske županije po dobnim skupinama i spolu, Popis 2011.



Izvor podataka: Državni zavod za statistiku RH

Slika 2.1.2.

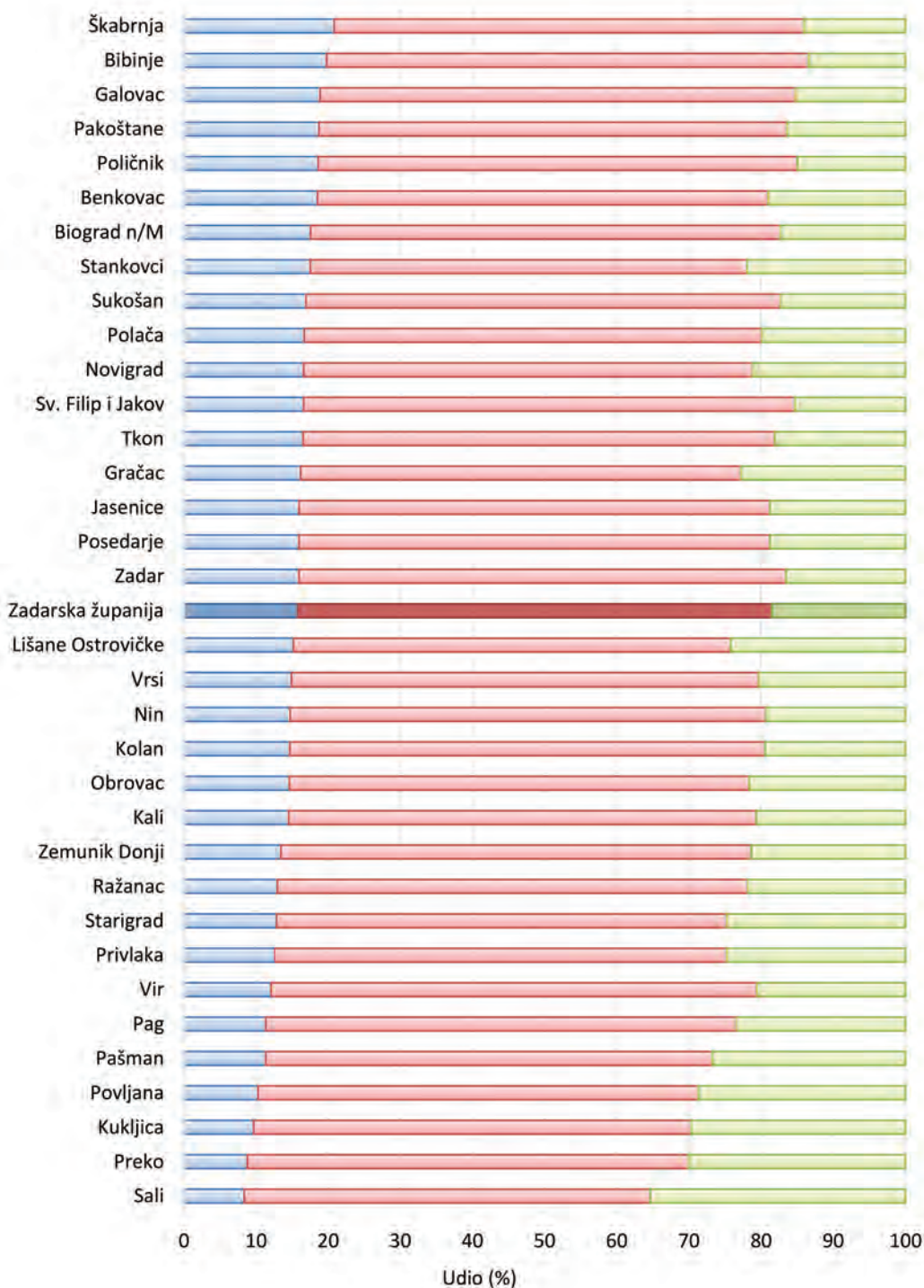
Stanovništvo Zadarske županije po dobnim skupinama, usporedba Popis 2001. i Popis 2011.



Izvor podataka: Državni zavod za statistiku RH

Slika 2.1.3.

Struktura stanovništva po dobnim skupinama po gradovima i općinama u Zadarskoj županiji, Popis 2011.



Izvor podataka: Državni zavod za statistiku RH

Tablica 2.1.2.

Broj stanovnika po županijama u Hrvatskoj

Županija	Popis stanovništva 2001.	Popis stanovništva 2011.	Razlika Popis 2001./2011.
Zagrebačka županija	309 696	317 606	7 910
Krapinsko-zagorska županija	142 432	132 892	-9 540
Sisačko-moslavačka županija	185 387	172 439	-12 948
Karlovačka županija	141 787	128 899	-12 888
Varaždinska županija	184 769	175 951	-8 818
Koprivničko-križevačka županija	124 467	115 584	-8 883
Bjelovarsko-bilogorska županija	133 084	119 764	-13 320
Primorsko-goranska županija	305 505	296 195	-9 310
Ličko-senjska županija	53 677	50 927	-2 750
Virovitičko-podravska županija	93 389	84 836	-8 553
Požeško-slavonska županija	85 831	78 034	-7 797
Brodsko-posavska županija	176 765	158 575	-18 190
Zadarska županija	162 045	170 017	7 972
Osječko-baranjska županija	330 506	305 032	-25 474
Šibensko-kninska županija	112 891	109 375	-3 516
Vukovarsko-srijemska županija	204 768	179 521	-25 247
Splitsko-dalmatinska županija	463 676	454 798	-8 878
Istarska županija	206 344	208 055	1 711
Dubrovačko-neretvanska županija	122 870	122 568	- 302
Međimurska županija	118 426	113 804	-4 622
Grad Zagreb	779 145	790 017	10 872
Republika Hrvatska	4 437 460	4 284 889	-152 571

Izvor podataka: Državni zavod za statistiku RH

Tablica 2.1.3.

Broj stanovnika Zadarske županije po dobnim skupinama i spolu, Popis 2011.

Dobne skupine	Muškarci	Žene	Ukupno
≤4	4 474	4 262	8 736
5-9	4 224	4 118	8 342
10-14	5 040	4 719	9 759
15-19	5 159	4 936	10 095
20-24	5 134	5 058	10 192
25-29	5 518	5 447	10 965
30-34	5 692	5 645	11 337
35-39	5 489	5 478	10 967
40-44	5 525	5 405	10 930
45-49	5 691	5 685	11 376
50-54	6 141	5 866	12 007
55-59	6 090	5 881	11 971
60-64	5 833	5 979	11 812
65-69	3 961	4 431	8 392
70-74	4 037	4 799	8 836
75-79	3 102	4 195	7 297
80-84	1 615	2 690	4 305
≥85	779	1 919	2 698
Ukupno	83 504	86 513	170 017

Izvor podataka: Državni zavod za statistiku RH

Tablica 2.1.4.

Procjena stanovništva po dobnim skupinama i spolu u Zadarskoj županiji, 30. 06. 2015. godine

Dobne skupine	Muškarci	Žene	Ukupno
≤ 4	4 306	4 065	8 371
5-9	4 501	4 326	8 827
10-14	4 317	4 175	8 492
15-19	5 132	4 864	9 996
20-24	5 192	5 015	10 207
25-29	5 126	5 016	10 142
30-34	5 538	5 459	10 997
35-39	5 534	5 700	11 234
40-44	5 421	5 268	10 689
45-49	5 603	5 559	11 162
50-54	5 569	5 656	11 225
55-59	6 082	5 828	11 910
60-64	5 867	5 903	11 770
65-69	5 202	5 653	10 855
70-74	3 834	4 417	8 251
75-79	3 250	4 271	7 521
80-84	2 034	3 237	5 271
≥ 85	1 043	2 205	3 248
Ukupno	83 551	86 617	170 168

Izvor podataka: Državni zavod za statistiku RH

Tablica 2.1.5.

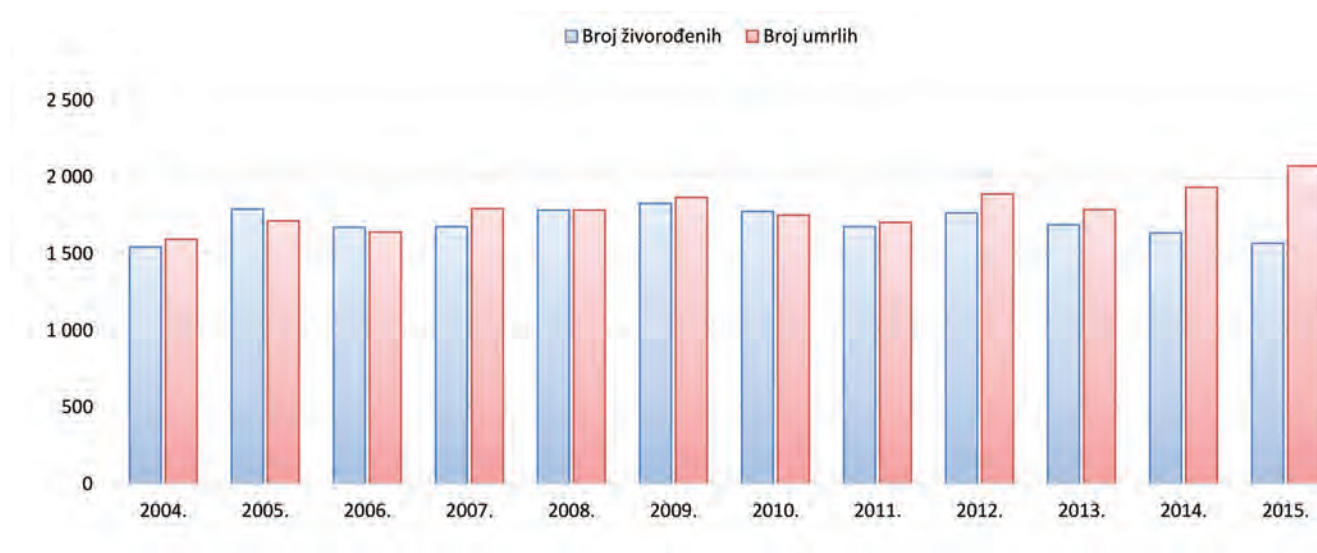
Prirodno kretanje stanovništva u Zadarskoj županiji od 2004. do 2015. godine

Godina	Rođeni			Umrli		Prirodni prirast	Brakovi		Umrta dojenčad na 1 000 živorođenih	Vitalni indeks (živorođeni na 100 umrlih)
	Ukupno	Živorođeni	Mrtvorodeni	Ukupno	Od toga dojenčadi		Sklopljeni	Razvedeni		
2004.	1 550	1 543	7	1 594	5	- 51	881	117	3,2	96,8
2005.	1 798	1 791	7	1 714	4	77	923	146	2,2	104,5
2006.	1 676	1 672	4	1 641	13	31	829	120	7,8	101,9
2007.	1 683	1 676	7	1 794	8	- 118	926	143	4,8	93,4
2008.	1 789	1 784	5	1 784	4	0	893	154	2,2	100,0
2009.	1 836	1 828	8	1 867	6	- 39	844	152	3,3	97,9
2010.	1 784	1 776	8	1 751	8	25	839	186	4,5	101,4
2011.	1 681	1 676	5	1 704	9	- 28	836	184	5,4	98,4
2012.	1 775	1 766	9	1 889	5	- 123	861	191	2,8	93,5
2013.	1 694	1 688	6	1 787	5	- 99	785	196	3,0	94,5
2014.	1 642	1 635	7	1 933	5	- 298	759	271	3,1	84,6
2015.	1 573	1 568	5	2 072	7	- 504	828	222	4,5	75,6

Izvor podataka: Državni zavod za statistiku RH

Slika 2.1.4.

Prirodno kretanje stanovništva u Zadarskoj županiji od 2004. do 2015. godine



Izvor podataka: Državni zavod za statistiku RH

Tablica 2.1.6.

Prirodno kretanje stanovništva po županijama u 2015. godini

Županija	Živorodeni	Mrtvorodeni	Umrli	Prirodni prirast	Vitalni indeks (živorodeni na 100 umrlih)
Zagrebačka	2 712	13	3 692	- 980	73,5
Krapinsko-zagorska	1 037	3	1 844	- 807	56,2
Sisačko-moslavačka	1 271	5	2 619	-1 348	48,5
Karlovačka	952	5	2 027	-1 075	47,0
Varaždinska	1 455	9	2 366	- 911	61,5
Koprivničko-križevačka	1 010	5	1 626	- 616	62,1
Bjelovarsko-bilogorska	975	1	1 817	- 842	53,7
Primorsko-goranska	2 344	6	3 784	-1 440	61,9
Ličko-senjska	386	2	919	- 533	42,0
Virovitičko-podravska	693	5	1 133	- 440	61,2
Požeško-slavonska	636	2	1 076	- 440	59,1
Brodsko-posavska	1 314	5	2 125	- 811	61,8
Zadarska	1 568	5	2 072	- 504	75,7
Osječko-baranjska	2 551	10	4 108	-1 557	62,1
Šibensko-kninska	819	5	1 594	- 775	51,4
Vukovarsko-srijemska	1 438	7	2 400	- 962	59,9
Splitsko-dalmatinska	4 110	17	5 152	-1 042	79,8
Istarska	1 701	9	2 414	- 713	70,5
Dubrovačko-neretvanska	1 283	4	1 342	- 59	95,6
Međimurska	1 209	8	1 274	- 65	94,9
Grad Zagreb	8 039	37	8 821	- 782	91,1
Republika Hrvatska	37 503	163	54 205	-16 702	69,2

Izvor podataka: Državni zavod za statistiku RH

Tablica 2.1.7.

Usporedne stope prirodnoga kretanja stanovništva od 2004. do 2015. godine u Zadarskoj županiji i RH

Godina	Živorodeni		Umrli		Prirodni prirast	
	Stopa na 1 000 stanovnika					
	Zadarska županija	Republika Hrvatska	Zadarska županija	Republika Hrvatska	Zadarska županija	Republika Hrvatska
2004.	9,5	9,1	9,8	11,2	-0,3	-2,1
2005.	11,2	9,6	10,6	11,7	0,5	-2,1
2006.	10,3	9,3	10,1	11,4	0,2	-2,0
2007.	10,3	9,4	11,1	11,8	-0,7	-2,4
2008.	11,0	9,9	11,0	11,8	0,0	-1,9
2009.	10,4	10,1	10,6	11,8	-0,2	-1,8
2010.	10,1	9,8	9,9	11,8	0,1	-2,0
2011.	9,5	9,4	9,6	11,6	-0,2	-2,2

Godina	Živorodeni		Umrli		Prirodni prirast	
	Stopa na 1 000 stanovnika					
	Zadarska županija	Republika Hrvatska	Zadarska županija	Republika Hrvatska	Zadarska županija	Republika Hrvatska
2012.	10,3	9,8	11,0	12,1	-0,7	-2,3
2013.	9,8	9,4	10,4	11,8	-0,7	-2,7
2014.	9,5	9,3	11,3	12,0	-1,7	-2,4
2015.	9,2	8,9	12,2	12,9	-3,0	-4,0

Napomene:

Stopa je izračunata prema procjeni broja stanovništva Državnog zavoda za statistiku na dan 30. 06. navedene godine

Stopa živorodnih = broj živorođene djece na 1 000 stanovnika.

Stopa umrlih = broj umrlih na 1 000 stanovnika.

Državni zavod za statistiku od 1998. godine za izračunavanje stopa primjenjuje definicije Eurostata te se podaci i stope odnose samo na rođene i umrle s prebivalištem u Hrvatskoj duže od jedne godine.

Izvor podataka: Državni zavod za statistiku RH

Godina	Umrli dojenčadi na 1 000 živorodnih	
	Zadarska županija	Republika Hrvatska
2004.	3,2	6,1
2005.	2,2	5,7
2006.	7,8	5,2
2007.	4,8	5,6
2008.	2,2	4,5
2009.	3,3	5,3
2010.	4,5	4,4
2011.	5,4	4,7
2012.	2,8	3,6
2013.	3,0	4,1
2014.	3,1	5,0
2015.	4,5	4,1

Tablica 2.1.8.

Stope smrtnosti dojenčadi u Zadarskoj županiji i u Hrvatskoj od 2004. do 2015. godine

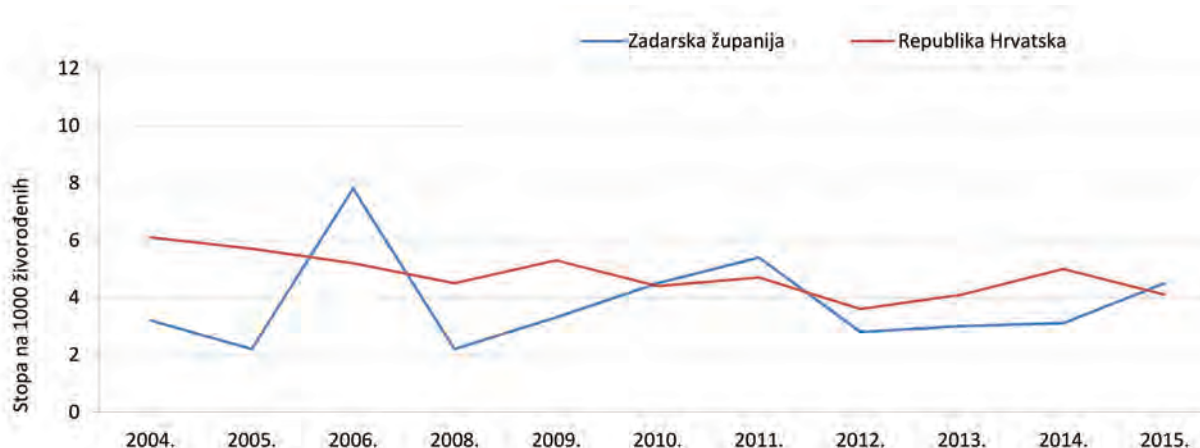
Napomena:

Stopa smrtnosti dojenčadi = broj umrle dojenčadi na 1 000 živorodnih

Izvor podataka: Državni zavod za statistiku RH

Slika 2.1.5.

Stope smrtnosti dojenčadi u Zadarskoj županiji i u Hrvatskoj od 2004. do 2015. godine



Napomena: Stopa smrtnosti dojenčadi = broj umrle dojenčadi na 1 000 živorodnih

Izvor podataka: Državni zavod za statistiku RH

Tablica 2.1.9.

Stope smrtnosti dojenčadi u Hrvatskoj u razdoblju od 2004. do 2015. godine po županijama

Županija	Umrle dojenčad na 1 000 živorođenih											
	2004.	2005.	2006.	2007.	2008.	2009.	2010.	2011.	2012.	2013.	2014.	2015.
Zagrebačka	4,6	3,5	4,1	4,9	3,2	5,0	2,7	4,0	2,4	3,9	5,8	3,3
Krapinsko-zagorska	4,1	3,3	5,0	4,1	2,3	5,5	1,6	4,2	2,5	2,6	3,5	4,8
Sisačko-moslavačka	7,6	8,0	3,9	5,3	2,5	6,7	4,5	3,4	7,1	4,5	3,6	5,5
Karlovačka	2,0	8,0	6,3	3,5	1,7	4,5	2,7	3,9	1,9	5,7	6,9	5,3
Varaždinska	4,1	4,9	6,2	3,5	5,2	2,8	4,0	3,8	1,8	6,6	3,4	3,4
Koprivničko-križevačka	6,4	6,5	6,2	2,6	4,9	7,6	3,4	1,8	2,7	9,0	8,5	5,0
Bjelovarsko-bilogorska	7,1	4,0	5,9	4,3	3,3	4,1	5,6	4,7	3,5	3,7	6,7	6,2
Primorsko-goranska	8,1	5,5	3,8	4,6	4,3	5,3	4,4	4,4	4,4	3,7	4,6	3,8
Ličko-senjska	4,9	4,4	7,7	13,2	0,0	2,3	7,4	8,3	0,0	7,6	8,0	5,2
Virovitičko-podravska	14,2	7,7	3,7	3,5	1,2	4,6	7,0	4,9	3,8	5,1	4,1	1,4
Požeško-slavonska	8,8	4,8	7,4	7,4	1,1	3,6	5,1	1,4	5,4	5,7	0,0	3,1
Brodsko-posavska	4,4	5,1	5,9	8,3	5,2	7,8	5,8	4,3	7,0	4,0	4,2	4,6
Zadarska	3,2	2,2	7,8	4,8	2,2	3,3	4,5	5,4	2,8	3,0	3,1	4,5
Osječko-baranjska	6,1	8,8	5,8	4,5	6,7	4,2	7,0	3,2	4,5	3,2	8,6	4,7
Šibensko-kninska	7,9	6,3	6,6	9,8	6,0	2,0	4,0	6,7	3,3	5,6	6,6	3,7
Vukovarsko-srijemska	8,6	7,3	4,6	5,1	5,5	5,6	2,2	4,7	1,1	4,4	6,7	3,5
Splitsko-dalmatinska	4,2	6,6	4,1	4,9	4,5	4,3	4,0	4,8	4,9	3,9	5,3	4,6
Istarska	8,3	5,6	6,7	9,4	7,7	4,5	5,3	1,6	2,7	1,7	4,4	2,4
Dubrovačko-neretvanska	1,6	5,6	6,0	6,1	4,1	4,3	5,6	3,9	3,0	4,8	2,3	4,7
Međimurska	7,6	7,3	4,1	9,9	5,4	5,3	3,1	5,6	4,1	4,2	11,1	8,3
Grad Zagreb	7,1	4,9	4,9	5,8	5,2	7,4	4,8	6,8	3,2	3,4	3,5	3,2
Hrvatska	6,1	5,7	5,2	5,6	4,5	5,3	4,4	4,7	3,6	4,1	5,0	4,1

Napomena:

Stopa smrtnosti dojenčadi = broj umrle dojenčadi na 1 000 živorođenih
 Stope dojenačke smrtnosti izračunate su na temelju broja živorođenih
 s boravkom majke na području određene županije duže od jedne godine
 Izvor podataka: Državni zavod za statistiku RH

Tablica 2.1.10

Uzroci dojenačke smrtnosti u Zadarskoj županiji u 2015. godini

Dijagnoza	Broj	Udio (%)
P02 Fetus i novorođenče na koje djeluju komplikacije posteljice, pupkovine i ovojnica	3	42,9
P22 Respiracijski distress novorođenčeta	1	14,3
Q00 Anencefalija i slične malformacije	1	14,3
Q89 Ostale prirodene malformacije, nesvrstane drugamo	2	28,6
Ukupno	7	100,0

Izvor podataka: Državni zavod za statistiku RH

Tablica 2.1.11.

Vodeći uzroci dojenačke smrti u Hrvatskoj prema pojedinim dijagnozama u 2015. godini

MKB-10 šifra i dijagnoza	MKB-10 šifra	Udio (%)
P02 Fetus i novorođenče na koje djeluju komplikacije posteljice, pupkovine i ovojnica	41	26,6
P01 Fetus i novorođenče na koje djeluju komplikacije trudnoće u majke	23	14,9
P36 Bakterijska sepsa u novorođenčeta	7	4,5
Q91 Edwardsov sindrom i Patauov sindrom	7	4,5
Q79 Intrakranijalno netraumatsko krvarenje u fetusa i novorođenčeta	6	3,9
P24 Neonatalni aspiracijski sindrom	5	3,2
P22 Respiracijski distres novorođenčeta	4	2,6
Q04 Ostale prirodene malformacije mozga	4	2,6
Q89 Ostale prirodene malformacije, NSD	4	2,6
R95 Sindrom iznenadne dojenačke smrti	4	2,6
Q20 Prirodna malformacija srčanih komora i srčanih spojeva	3	1,9
Q22 Prirodene malformacije pulmonalnih i trikuspidalnih valvula	3	1,9
Q23 Prirodene malformacije aortalnih i mitralnih valvula	3	1,9
Q24 Ostale prirodene malformacije srca	3	1,9
Q25 Prirodene malformacije velikih arterija	3	1,9
Vodeći uzroci smrti	120	77,9
Ukupan broj umrle dojenčadi u RH	154	100,0

Izvor podataka: Državni zavod za statistiku RH

Godina	Zadarska županija	Republika Hrvatska
	Stopa na 1 000 ukupno rođenih	
2004.	5,8	7,8
2005.	3,9	7,8
2006.	5,4	7,5
2007.	5,4	7,0
2008.	3,9	6,7
2009.	6,5	7,1
2010.	5,6	6,8
2011.	7,7	5,9
2012.	6,8	5,0
2013.	5,9	5,9
2014.	4,3	6,8
2015.	6,4	6,5

Tablica 2.1.12.

Stope perinatalne smrtnosti u Zadarskoj županiji i Hrvatskoj od 2004. do 2015. godine

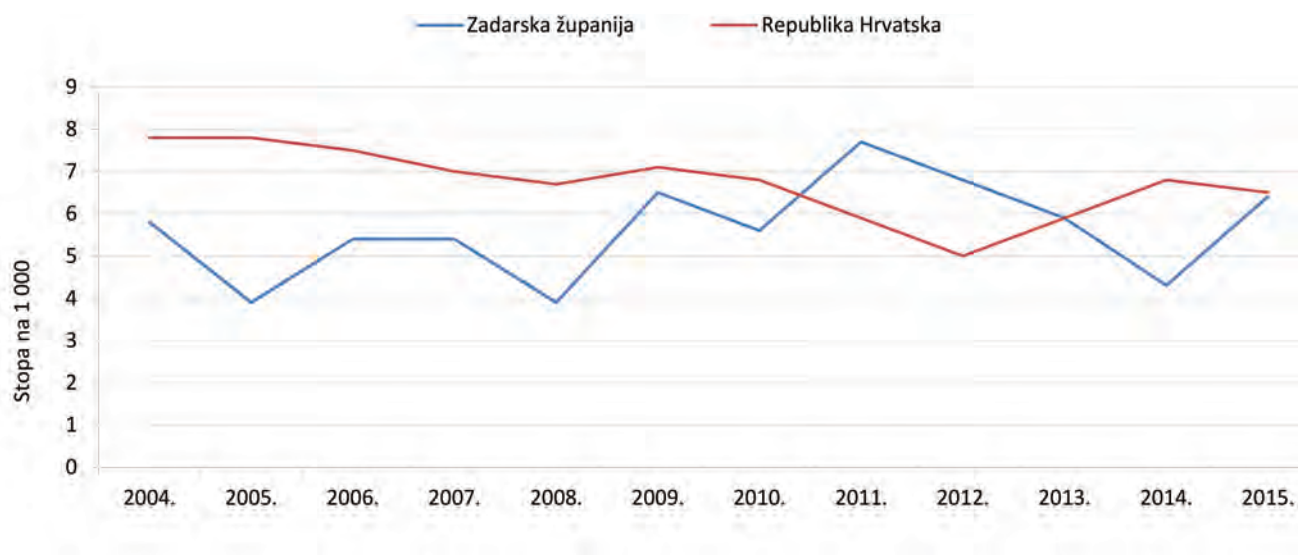
Napomena:

Stopa perinatalne smrtnosti = (mrtvorodeni+umrli do 6 dana)/rođeni x 1 000

Izvor podataka: Državni zavod za statistiku RH

Slika 2.1.6.

Stope perinatalne smrtnosti u Zadarskoj županiji i Hrvatskoj od 2004. do 2015. godine



Napomena: Stopa perinatalne smrtnosti = (mrtvorodeni+umrli do 6 dana)/rođeni x 1 000

Izvor podataka: Državni zavod za statistiku RH

Tablica 2.1.13.

Stope perinatalne, kasne neonatalne i postneonatalne smrtnosti u Zadarskoj županiji od 2004. do 2015. godine

Godina	Mrtvorodeni	Umrli dojenčad prema starosti			Perinatalna smrtnost Stopa na 1 000 rođenih	Kasna neonatalna smrtnost Stopa na 1 000 živorođenih	Postneonatalna smrtnost
		≤6 dana	7 - 27 dana	28 - 364 dana			
2004.	2	7	3	-	5,8	1,9	-
2005.	-	7	1	3	3,9	0,6	1,7
2006.	5	4	3	5	5,4	1,8	3,0
2007.	2	7	4	2	5,4	2,4	1,2
2008.	2	5	1	1	3,9	0,6	0,6
2009.	4	8	2	2	6,7	1,1	1,1
2010.	2	8	1	5	5,6	0,6	2,8
2011.	8	5	-	1	7,7	-	0,6
2012.	9	3	-	2	6,8	-	1,1
2013.	6	4	1	-	5,9	0,6	-
2014.	7	-	2	3	4,3	1,2	1,8
2015.	5	5	2	-	6,4	1,3	-

Napomene:

Stope perinatalne smrtnosti = (mrtvorodeni+umrli do 6 dana)/rođeni x 1 000

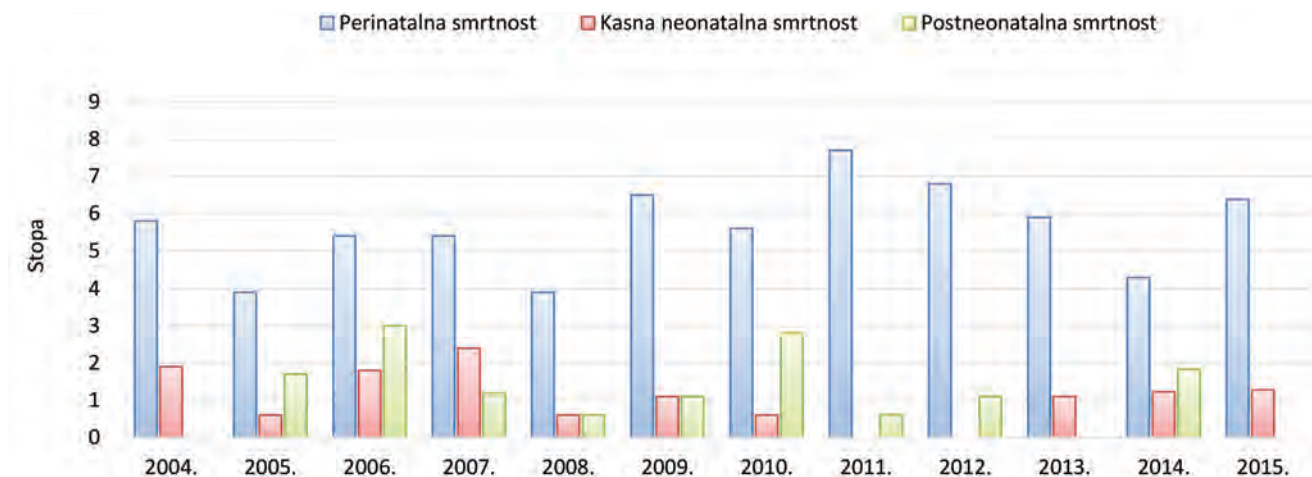
Stope kasne neonatalne smrtnost = umrli od 7 do 27 dana/živorođeni x 1 000

Stope postneonatalne smrtnost = umrli od 28 do 364 dana/živorođeni x 1 000

Izvor podataka: Državni zavod za statistiku RH

Slika 2.1.7.

Stope perinatalne, kasne neonatalne i postneonatalne smrtnosti u Zadarskoj županiji od 2004. do 2015. godine

**Tablica 2.1.14.**

Stope perinatalne smrtnosti u Hrvatskoj od 2004. do 2015. godine po županijama

Županija	2004.	2005.	2006.	2007.	2008.	2009.	2010.	2011.	2012.	2013.	2014.	2015.
Zagrebačka	7,5	6,0	7,5	7,7	4,4	7,3	7,2	6,4	4,6	8,4	9,2	6,6
Krapinsko-zagorska	7,3	8,9	8,3	8,2	7,0	7,0	7,9	4,2	5,0	4,3	5,2	4,8
Sisačko-moslavačka	7,0	10,4	10,4	6,6	5,6	7,3	9,0	6,7	7,1	6,0	5,0	6,3
Karlovačka	2,0	10,6	2,7	6,9	0,9	1,8	3,5	2,0	3,8	4,8	8,9	7,3
Varaždinska	6,4	4,9	7,3	4,1	6,4	6,7	6,9	3,8	4,9	3,3	7,5	8,2
Koprivničko-križevačka	5,4	10,4	6,2	5,2	5,7	8,4	5,1	1,8	5,5	9,9	10,3	5,9
Bjelovarsko-bilogorska	9,7	7,9	10,9	5,1	7,5	6,6	7,2	10,2	3,5	9,1	6,7	4,1
Primorsko-goranska	8,0	5,1	4,7	5,0	8,3	4,1	5,1	4,0	4,0	4,5	4,6	4,3
Ličko-senjska	7,4	6,5	17,8	20,8	9,5	4,6	9,8	13,7	5,0	12,5	8,0	7,7
Virovitičko-podravska	11,8	8,8	8,5	4,7	3,5	2,3	6,9	8,5	5,0	10,1	10,8	8,6
Požeško-slavonska	12,5	8,4	8,6	7,3	4,6	8,4	5,1	4,3	4,1	8,5	2,9	3,1
Brodsko-posavska	7,4	9,0	12,9	10,6	9,2	9,9	10,3	10,4	9,6	9,2	6,4	5,3
Zadarska	5,8	3,9	5,4	5,4	3,9	6,5	5,6	7,7	6,8	5,9	4,3	6,4
Osječko-baranjska	9,2	10,1	7,5	6,9	8,0	5,8	11,1	7,0	4,5	3,9	8,5	6,6
Šibensko-kninska	12,3	3,1	11,0	8,7	9,0	4,0	8,0	2,2	3,3	3,4	9,8	7,3
Vukovarsko-srijemska	6,6	8,3	7,1	6,7	8,5	7,7	4,9	6,4	6,2	5,0	7,9	7,6
Splitsko-dalmatinska	6,8	8,4	6,3	7,5	6,5	7,3	6,4	4,1	6,1	5,1	7,2	7,0
Istarska	7,1	7,3	5,6	7,8	7,6	6,9	6,3	4,4	2,2	5,5	5,5	6,4
Dubrovačko-neretvanska	9,4	9,5	13,3	6,8	6,8	7,9	7,7	2,4	5,3	6,4	5,4	6,2
Međimurska	5,9	6,4	3,3	9,0	8,5	8,2	4,6	7,9	2,5	3,3	13,5	12,3
Grad Zagreb	9,2	8,1	7,2	6,8	7,3	9,1	6,2	6,9	4,7	5,6	5,3	6,1
Republika Hrvatska	7,8	7,8	7,5	7,0	6,7	7,1	6,8	5,9	5,0	5,9	6,8	6,5

Izvor podataka: Državni zavod za statistiku RH

Napomena: Stopa perinatalne smrtnosti = (mrtvorodeni+umrli do 6 dana)/rođeni x 1 000

Tablica 2.1.15.

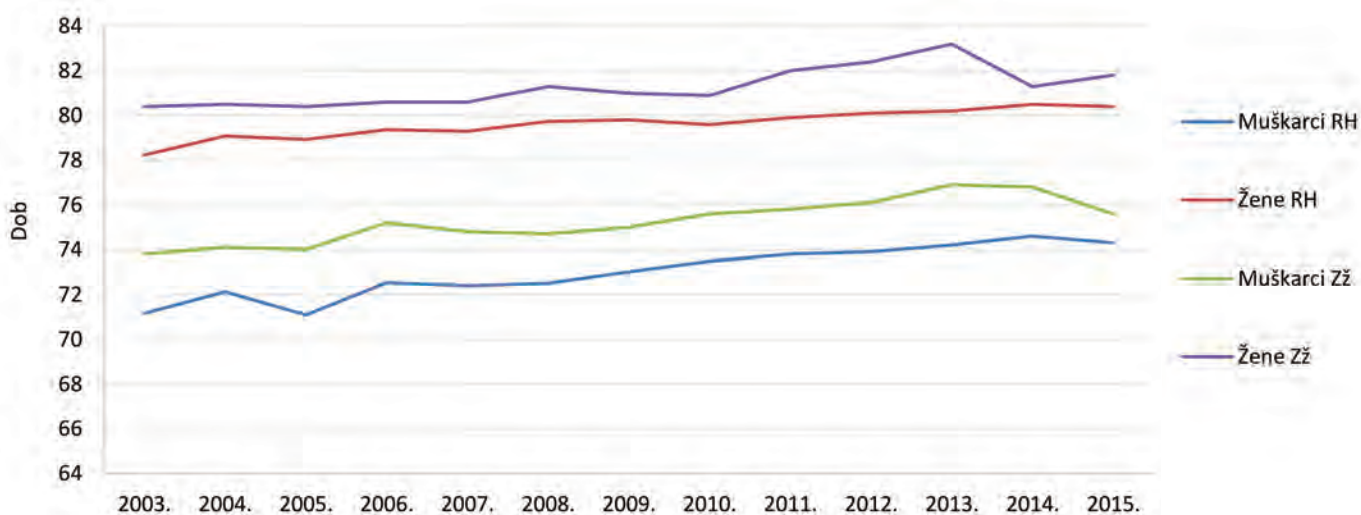
Očekivano trajanje života pri rođenju u Zadarskoj županiji za razdoblje od 2003. do 2015. godine

Godina	Muškarci	Žene	Ukupno
2003.	73,8	80,4	77,1
2004.	74,1	80,5	77,3
2005.	74,0	80,4	77,2
2006.	75,2	80,6	78,0
2007.	74,8	80,6	77,7
2008.	74,7	81,3	78,0
2009.	75,0	81,0	78,0
2010.	75,6	80,9	78,3
2011.	75,8	82,0	78,9
2012.	76,1	82,4	79,2
2013.	76,9	83,2	80,0
2014.	76,8	81,3	79,0
2015.	75,6	81,8	78,6

Izvor podataka: Državni zavod za statistiku RH

Slika 2.1.8.

Očekivano trajanje života pri rođenju po spolu u Zadarskoj županiji i Hrvatskoj u razdoblju od 2003. do 2015. godine



Izvor podataka za Republiku Hrvatsku:

- za godine 2003.- 2009.: Zdravlje za sve - baza podataka SZO, Svjetska zdravstvena organizacija
 - za godine 2010. - 2015.: Državni zavod za statistiku

Izvor podataka za Zadarsku županiju za godine 2003. - 2015.: Državni zavod za statistiku RH

2.2. Umrli

Dobna skupina	Ukupno	Muškarci	Žene
<1	7	2	5
1-4	-	-	-
5-9	1	1	-
10-14	2	1	1
15-19	2	2	-
20-24	5	3	2
25-29	3	2	1
30-34	7	5	2
35-39	19	14	5
40-44	13	9	4
45-49	35	25	10
50-54	43	34	9
55-59	91	65	26
60-64	126	88	38
65-69	160	114	46
70-74	171	102	69
75-79	332	199	133
80-84	434	209	225
≥85	621	224	397
Ukupno	2 072	1 099	973

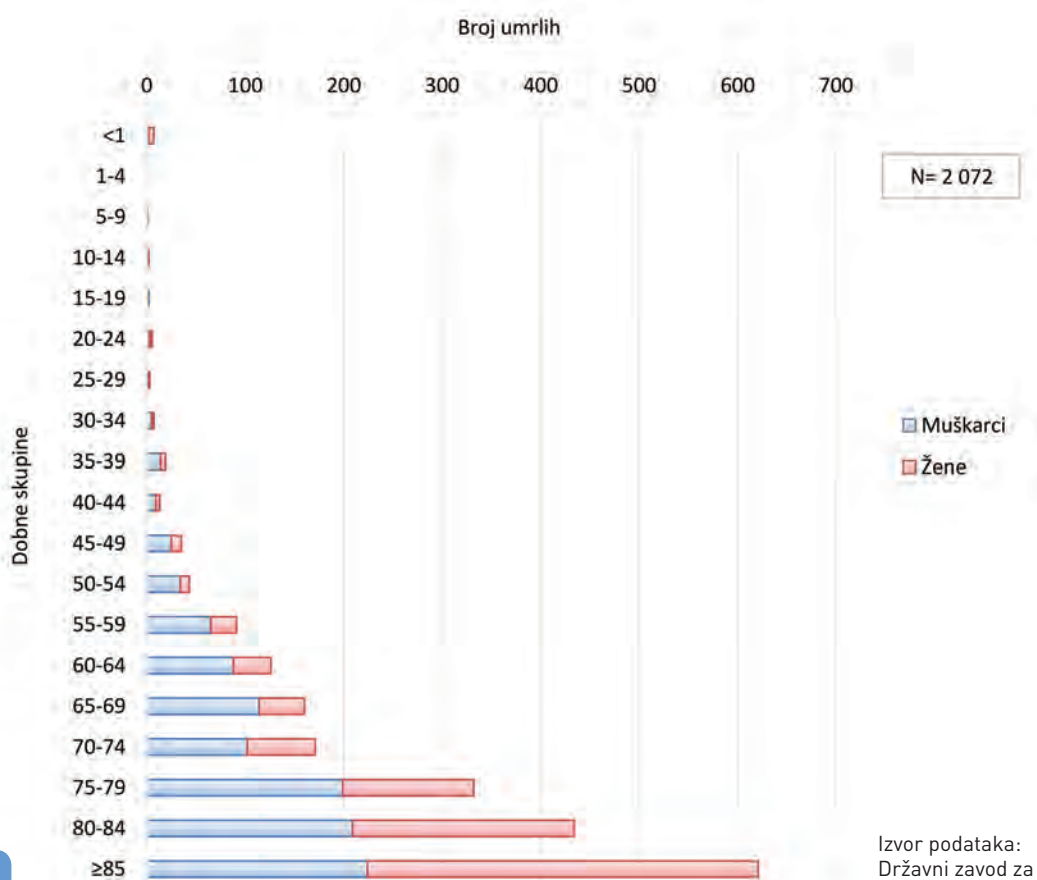
Tablica 2.2.1.

Umrli prema dobnim skupinama i spolu u Zadarskoj županiji u 2015. godini

Izvor podataka:
Državni zavod za statistiku RH

Slika 2.2.1.

Umrli prema dobnim skupinama u Zadarskoj županiji u 2015. godini



Izvor podataka:
Državni zavod za statistiku RH

Tablica 2.2.2.

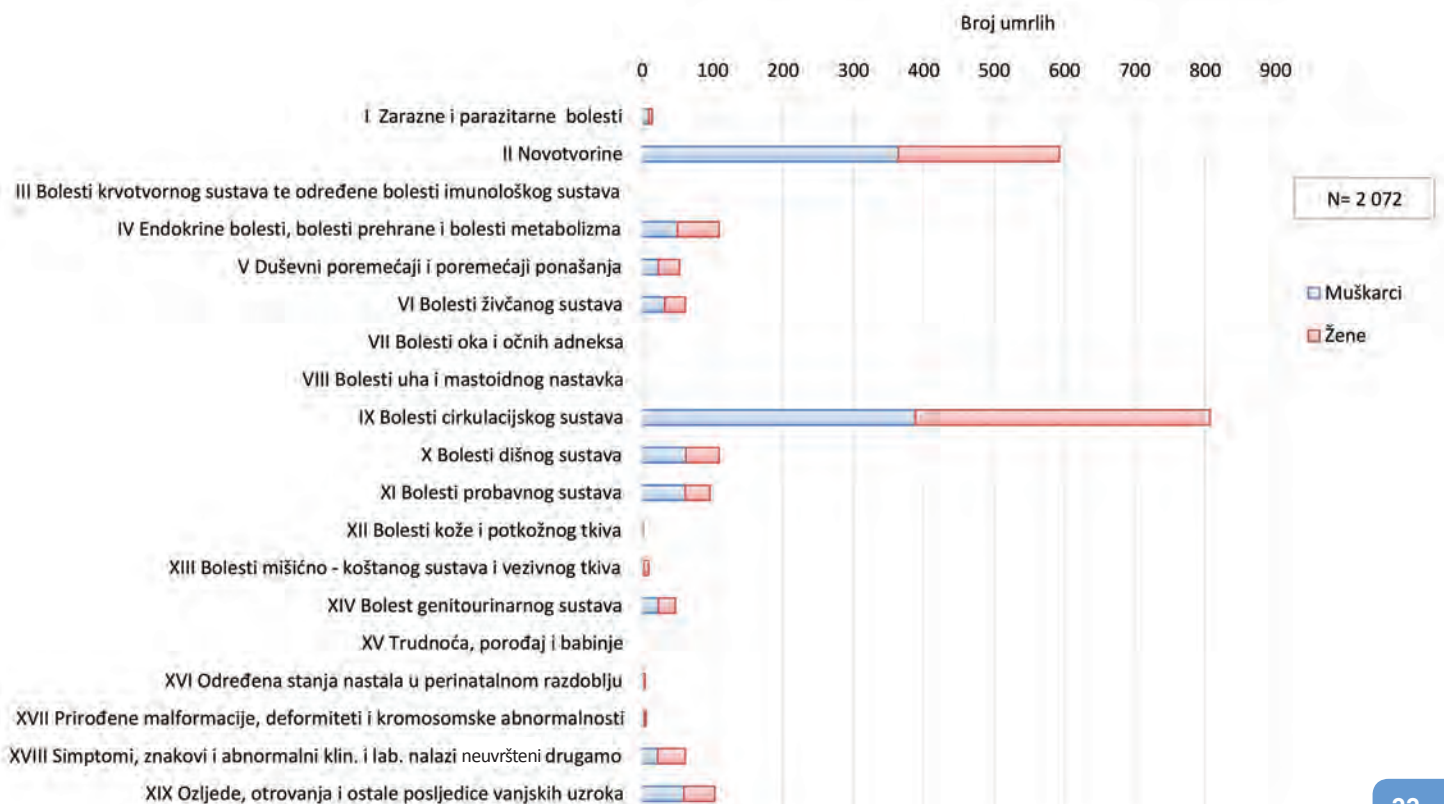
Umrlj prema dobi, spolu i MKB-10 skupinama bolesti u Zadarskoj županiji u 2015. godini

Skupine bolesti po MKB-10	Ukupno	Spol		Dobne skupine							
		Muški	Ženski	≤19	20-29	30-39	40-49	50-59	60-69	70-79	≥80
I. Zarazne i parazitarne bolesti	14	9	5	1	-	-	3	-	1	3	6
II. Novotvorine	593	364	229	-	1	7	16	60	143	171	195
III. Bolesti krvi i krvotvornog sustava	-	-	-	-	-	-	-	-	-	-	-
IV. Endokrine bolesti, bolesti prehrane i metabolizma	109	50	59	1	-	1	-	2	12	26	67
V. Duševni poremećaji i poremećaji ponašanja	53	23	30	-	-	1	2	4	6	8	32
VI. Bolesti živčanog sustava	61	32	29	-	1	1	2	4	6	17	30
VII. Bolesti oka i očnih adneksa	-	-	-	-	-	-	-	-	-	-	-
VIII. Bolesti uha i mastoidnog tkiva	-	-	-	-	-	-	-	-	-	-	-
IX. Bolesti cirkulacijskog sustava	807	388	419	-	-	7	10	33	73	195	489
X. Bolesti dišnog sustava	109	62	47	-	-	1	-	4	16	27	61
XI. Bolesti probavnog sustava	96	61	35	-	-	-	4	15	12	19	46
XII. Bolesti kože i potkožnog tkiva	1	-	1	-	-	-	-	-	-	-	1
XIII. Bolesti mišićno-koštanog sustava i vezivnog tkiva	9	2	7	-	-	-	-	1	-	4	4
XIV. Bolesti genitourinarnog sustava	47	23	24	-	1	-	-	-	3	12	31
XV. Trudnoća, porođaj i babinje	-	-	-	-	-	-	-	-	-	-	-
XVI. Određena stanja nastala u perinatalnom razdoblju	4	1	3	4	-	-	-	-	-	-	-
XVII. Prirodne malformacije, deformiteti i kromosomske abnormalnosti	5	3	2	4	-	-	-	1	-	-	-
XVIII. Simptomi, znakovi i abnormalni klinički i laboratorijski nalazi nevršteni drugamo	61	22	39	-	-	-	-	1	1	4	55
XIX. Ozljede, otrovanja i ostale posljedice vanjskih uzroka	103	59	44	2	5	8	11	9	13	17	38
Sveukupno	2 072	1 099	973	12	8	26	48	134	286	503	1 055

Izvor podataka: Državni zavod za statistiku RH

Slika 2.2.2.

Umrlj prema spolu i MKB-10 skupinama bolesti u Zadarskoj županiji u 2015. godini



Izvor podataka: Državni zavod za statistiku RH

Tablica 2.2.3.

Umrlu u dobi 0-64 godine starosti po MKB-10 skupinama bolesti i po spolu u Zadarskoj županiji u 2015. godini

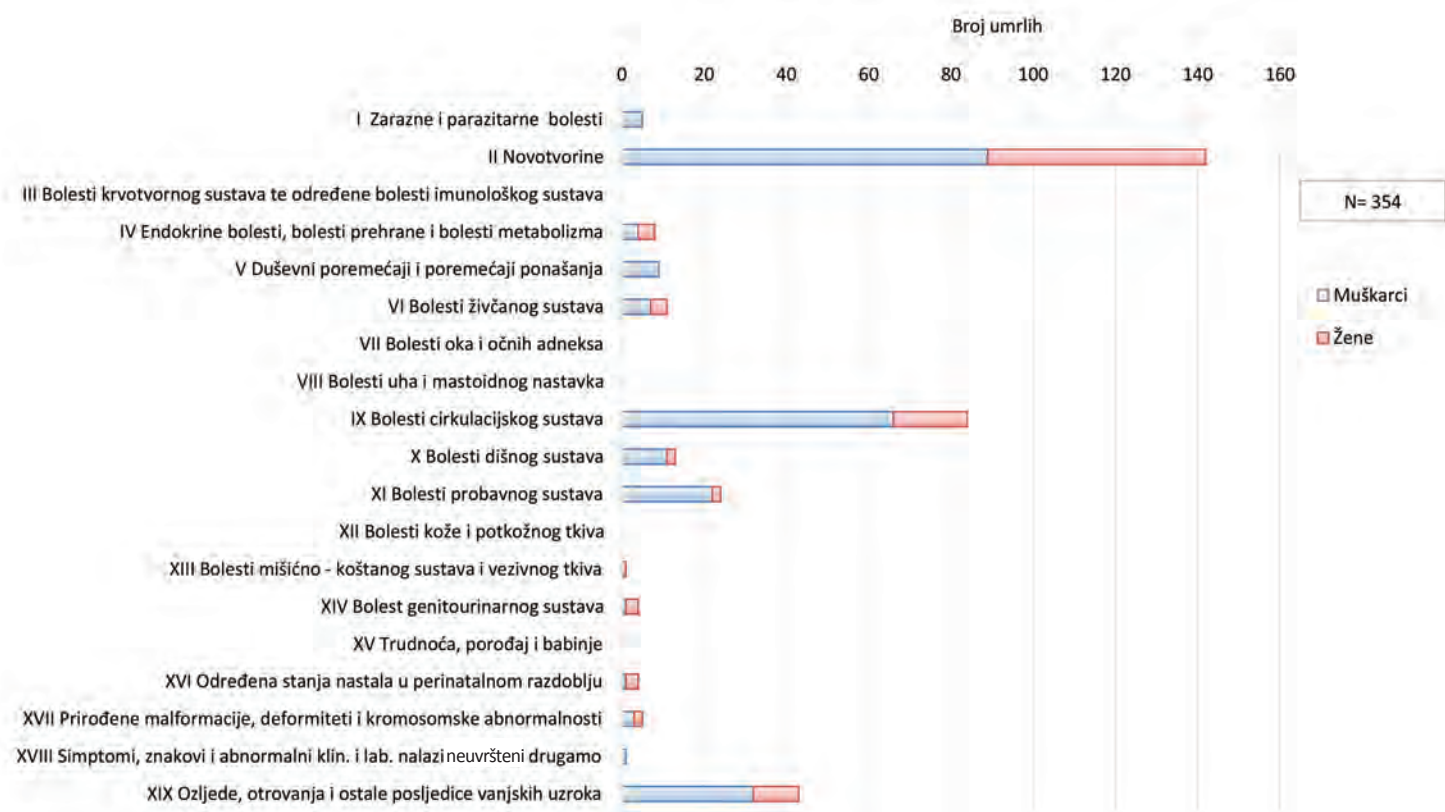
Skupine bolesti po MKB-10	Muškarci			Žene		
	Broj	Udio %	Stopa na 100 000	Broj	Udio (%)	Stopa na 100 000
I (A00-B99)	5	2,0	7,3	-	-	-
II (C00-D48)	89	35,5	130,5	53	51,5	79,3
III (D50-D89)	-	-	-	-	-	-
IV (E00-E90)	4	1,6	5,9	4	3,9	6,0
V (F00-F99)	9	3,6	13,2	-	-	-
VI (G00-G99)	7	2,8	10,3	4	3,9	6,0
VII (H00-H59)	-	-	-	-	-	-
VIII (H60-H95)	-	-	-	-	-	-
IX (I00-I99)	66	26,3	96,8	18	17,5	26,9
X (J00-J99)	11	4,4	16,1	2	1,9	3,0
XI (K00-K93)	22	8,8	32,3	2	1,9	3,0
XII (L00-L99)	-	-	-	-	-	-
XIII (M00-M99)	-	-	-	1	1,0	1,5
XIV (N00-N99)	1	0,4	1,5	3	2,9	4,5
XV (O00-O99)	-	-	-	-	-	-
XVI (P00-P96)	1	0,4	1,5	3	2,9	4,5
XVII (Q00-Q99)	3	1,2	4,4	2	1,9	3,0
XVIII (R00-R99)	1	0,4	1,5	-	-	-
XIX (S00-T98)	32	12,7	46,9	11	10,7	16,5
Ukupno: A00-T98	251	100,0	368,1	103	100,0	154,1

Izvor podataka: Državni zavod za statistiku RH

Stopa je izračunata prema procjeni broja stanovništva Državnog zavoda za statistiku na dan 30. 06. 2015. godine.

Slika 2.2.3.

Umrlu u dobi od 0-64 godine starosti po MKB-10 skupinama bolesti i po spolu u Zadarskoj županiji u 2015. godini



Izvor podataka: Državni zavod za statistiku RH

Tablica 2.2.4.

Umrlu u dobi 65 i više godina starosti po MKB-10 skupinama bolesti i po spolu u Zadarskoj županiji u 2015. godini

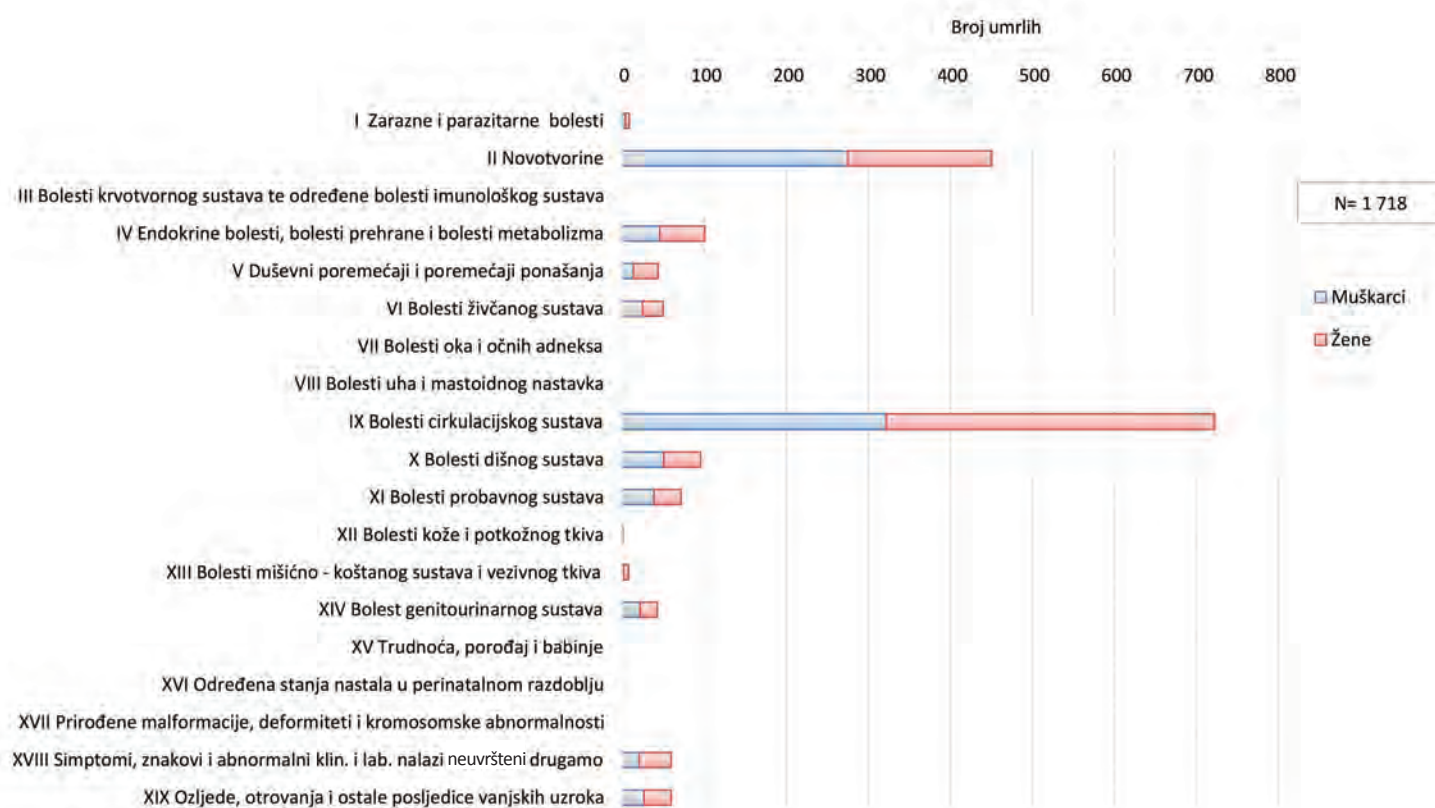
Skupine bolesti po MKB-10	Muškarci			Žene		
	Broj	Udio %	Stopa na 100 000	Broj	Udio (%)	Stopa na 100 000
I (A00-B99)	4	0,5	26,0	5	0,6	25,3
II (C00-D48)	275	32,4	1 790,0	176	20,2	889,7
III (D50-D89)	-	-	-	-	-	-
IV (E00-E90)	46	5,4	299,4	55	6,3	278,0
V (F00-F99)	14	1,7	91,1	30	3,4	151,6
VI (G00-G99)	25	2,9	162,7	25	2,9	126,4
VII (H00-H59)	-	-	-	-	-	-
VIII (H60-H95)	-	-	-	-	-	-
IX (I00-I99)	322	38,0	2 095,9	401	46,1	2 027,0
X (J00-J99)	51	6,0	332,0	45	5,2	227,5
XI (K00-K93)	39	4,6	253,9	33	3,8	166,8
XII (L00-L99)	-	-	-	1	0,1	5,1
XIII (M00-M99)	2	0,2	13,0	6	0,7	30,3
XIV (N00-N99)	22	2,6	143,2	21	2,4	106,2
XV (O00-O99)	-	-	-	-	-	-
XVI (P00-P96)	-	-	-	-	-	-
XVII (Q00-Q99)	-	-	-	-	-	-
XVIII (R00-R99)	21	2,5	136,7	39	4,5	197,1
XIX (S00-T98)	27	3,2	175,7	33	3,8	166,8
Ukupno: A00-T98	848	100,0	5 519,8	870	100,0	4 397,7

Izvor podataka: Državni zavod za statistiku RH

Stopa je izračunata prema procjeni broja stanovništva Državnog zavoda za statistiku na dan 30. 06. 2015. godine.

Slika 2.2.4.

Umrlu u dobi od 65 i više godina starosti po MKB-10 skupinama bolesti i po spolu u Zadarskoj županiji u 2015. godini



Tablica 2.2.5.

Rang ljestvica i udio 10 vodećih uzroka smrti u Zadarskoj županiji u 2015. godini - ukupno

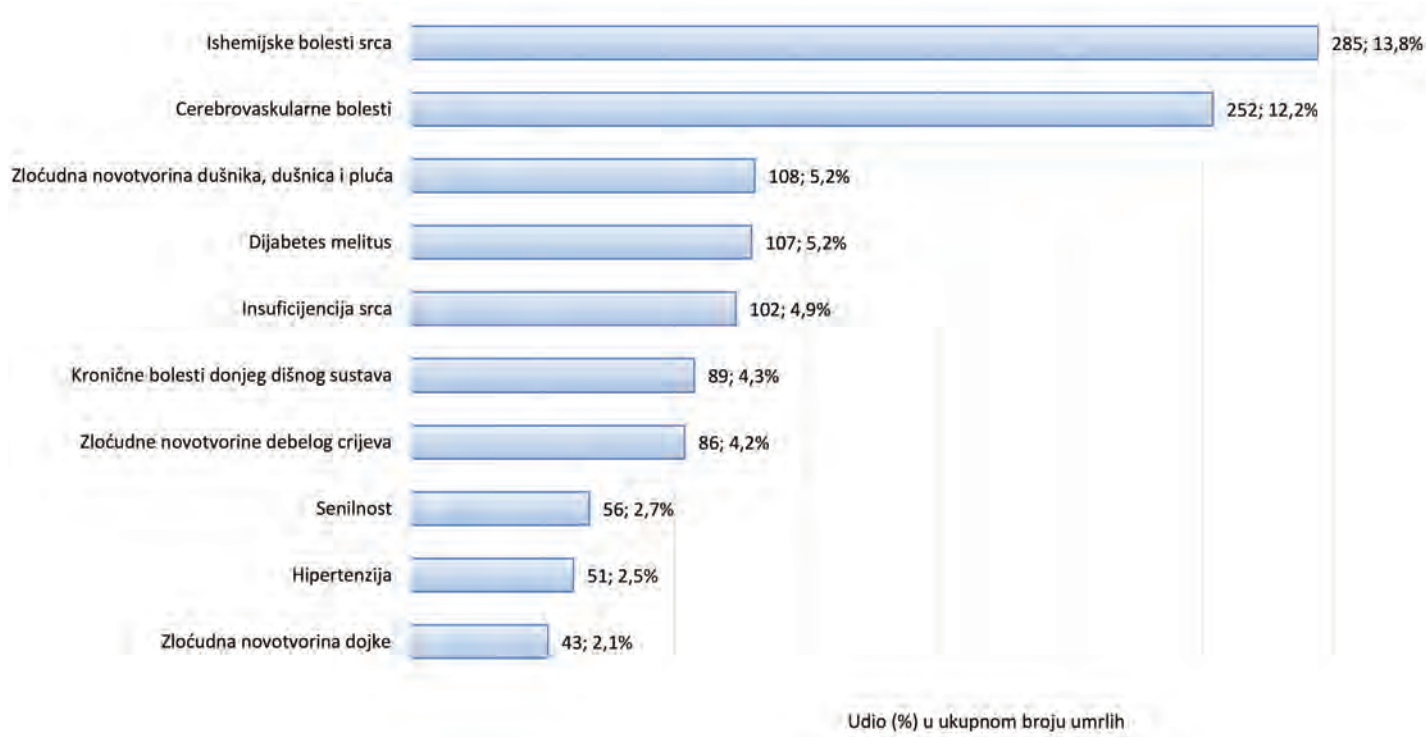
Rang	Dijagnoza	MKB-10 šifra	Broj	Udio (%)	Stopa na 100 000
1.	Ishemijske bolesti srca	I20-I25	285	13,8	167,5
2.	Cerebrovaskularne bolesti	I60-I69	252	12,2	148,1
3.	Zloćudna novotvorina dušnika, dušnica i pluća	C33-C34	108	5,2	63,5
4.	Dijabetes melitus	E10-E14	107	5,2	62,9
5.	Insuficijencija srca	I50	102	4,9	59,9
6.	Kronične bolesti donjeg dišnog sustava	J40-J47	89	4,3	52,3
7.	Zloćudne novotvorine debelog crijeva	C18-C21	86	4,2	50,5
8.	Senilnost	R54	56	2,7	32,9
9.	Hipertenzija	I10-I15	51	2,5	30,0
10.	Zloćudna novotvorina dojke	C50	43	2,1	25,3
Ukupno prvih 10 uzroka			1 179	56,9	
Ostalo			893	43,1	
Ukupno umrlih			2 072	100,0	

Izvor podataka: Državni zavod za statistiku RH

Napomena: Stope su izračunate prema procjeni broja stanovništva Državnog zavoda za statistiku na dan 30. 06. 2015. godine.

Slika 2.2.5.

Deset vodećih uzroka smrti u Zadarskoj županiji u 2015. godini - ukupno



Izvor podataka: Državni zavod za statistiku RH

Tablica 2.2.6.

Rang ljestvica i udio 10 vodećih uzroka smrti u umrlim muškarcima u Zadarskoj županiji u 2015. godini

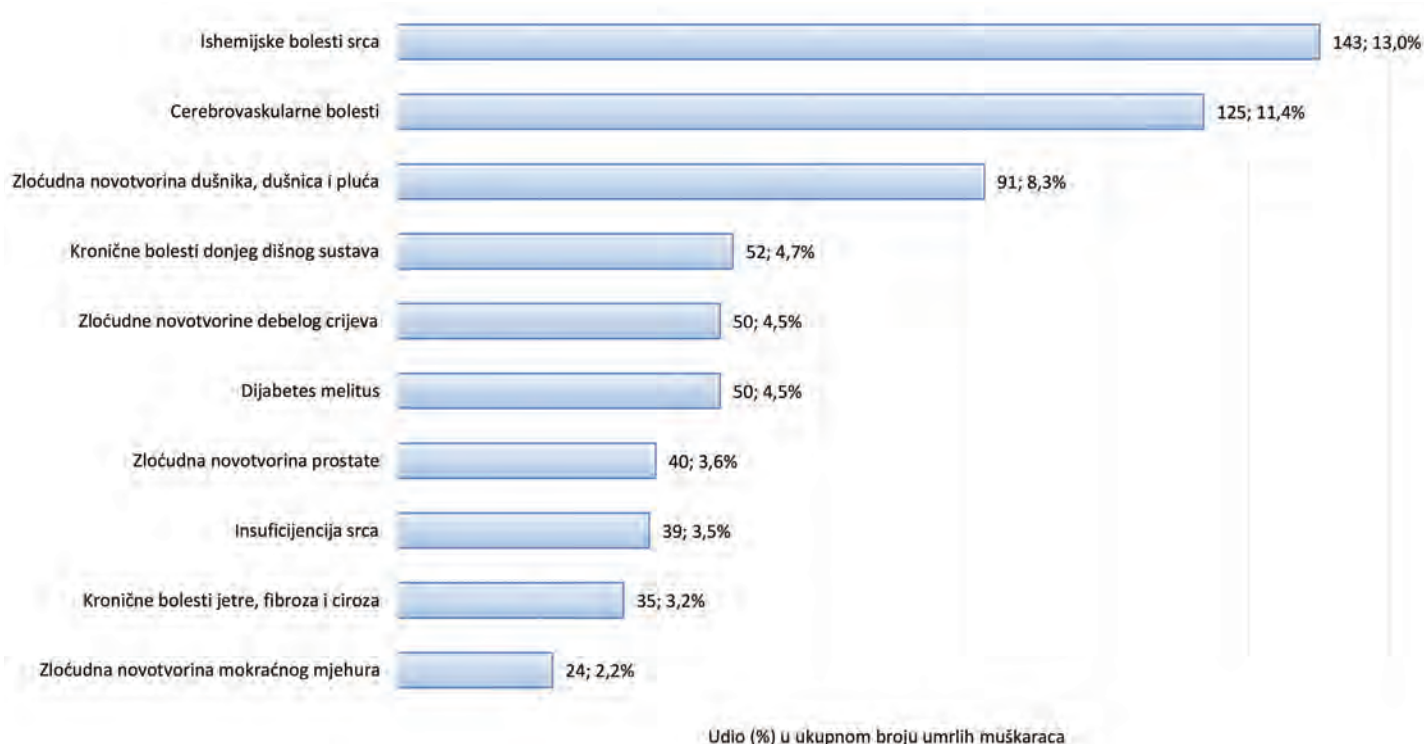
Rang	Dijagnoza	MKB-10 šifra	Broj	Udio (%)	Stopa na 100 000
1.	Ishemijske bolesti srca	I20-I25	143	13,0	171,2
2.	Cerebrovaskularne bolesti	I60-I69	125	11,4	149,6
3.	Zloćudna novotvorina dušnika, dušnica i pluća	C33-C34	91	8,3	108,9
4.	Kronične bolesti donjeg dišnog sustava	J40-J47	52	4,7	62,2
5./6.	Zloćudne novotvorine debelog crijeva	C18-C21	50	4,5	59,8
5./6.	Dijabetes melitus	E10-E14	50	4,5	59,8
7.	Zloćudna novotvorina prostate	C61	40	3,6	47,9
8.	Insuficijencija srca	I50	39	3,5	46,7
9.	Kronične bolesti jetre, fibroza i ciroza	K70, K73-K74	35	3,2	41,9
10.	Zloćudna novotvorina mokraćnog mjehura	C67	24	2,2	28,7
Ukupno prvih 10 uzroka - muškarci			649	59,1	
Ostalo			450	40,9	
Ukupno umrlih muškaraca			1 099	100,0	

Izvor podataka: Državni zavod za statistiku RH

Napomena: Stope su izračunate prema procjeni broja stanovništva Državnog zavoda za statistiku na dan 30. 06. 2015. godine.

Slika 2.2.6.

Deset vodećih uzroka smrti umrlih muškaraca u Zadarskoj županiji u 2015. godini



Tablica 2.2.7.

Rang ljestvica i udio 10 vodećih uzroka smrti u umrlih žena u Zadarskoj županiji u 2015. godini

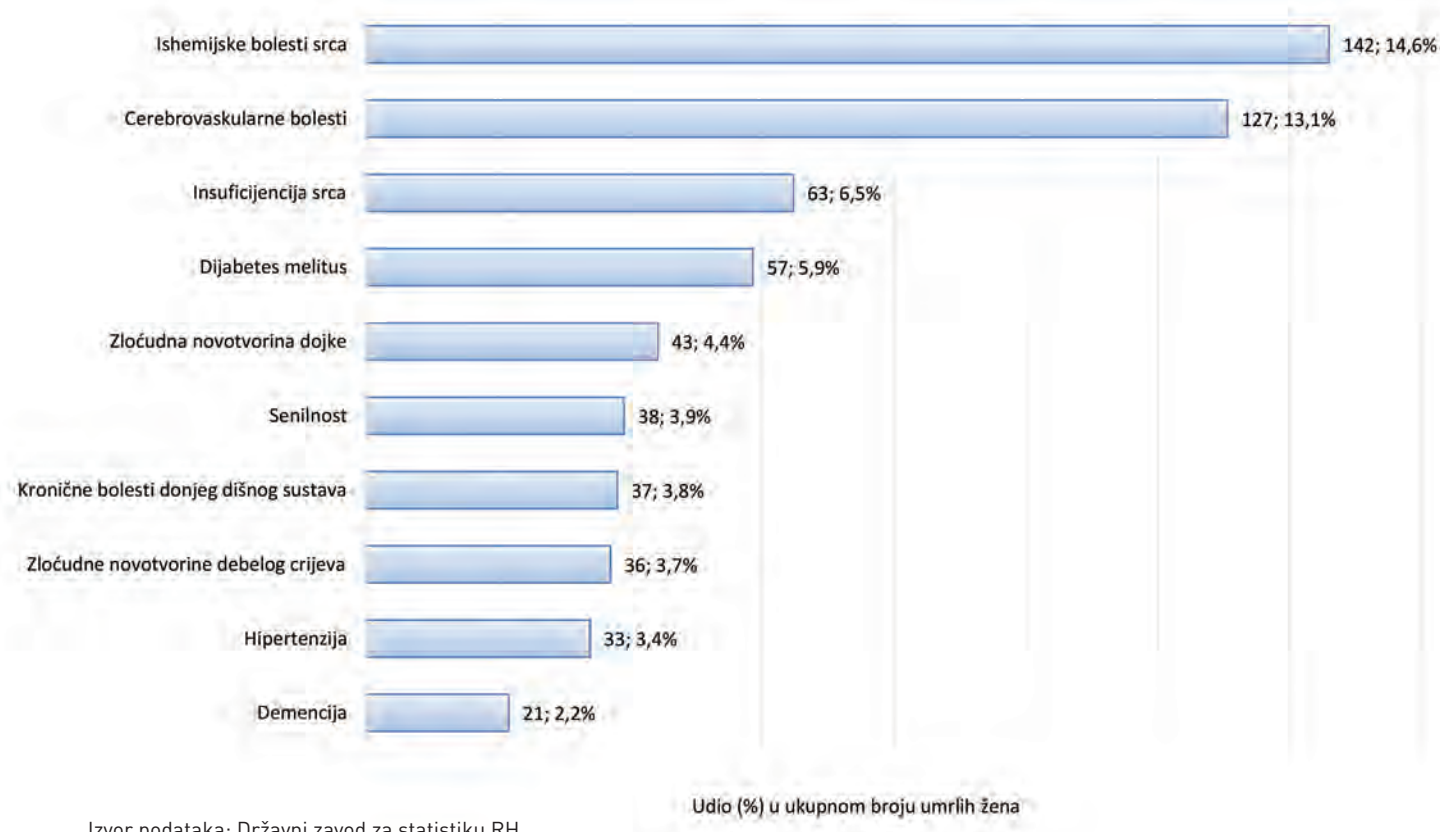
Rang	Dijagnoza	MKB-10 šifra	Broj	Udio (%)	Stopa na 100 000
1.	Ishemijske bolesti srca	I20-I25	142	14,6	163,9
2.	Cerebrovaskularne bolesti	I60-I69	127	13,1	146,6
3.	Insuficijencija srca	I50	63	6,5	72,7
4.	Dijabetes melitus	E10-E14	57	5,9	65,8
5.	Zloćudna novotvorina dojke	C50	43	4,4	49,6
6.	Senilnost	R54	38	3,9	43,9
7.	Kronične bolesti donjeg dišnog sustava	J40-J47	37	3,8	42,7
8.	Zloćudne novotvorine debelog crijeva	C18-C21	36	3,7	41,6
9.	Hipertenzija	I10-I15	33	3,4	38,1
10.	Demencija	F01,F03	21	2,2	24,2
Ukupno prvih 10 uzroka - žene			597	61,4	
Ostalo			376	38,6	
Ukupno umrlih žena			973	100,0	

Izvor podataka: Državni zavod za statistiku RH

Napomena: Stopa je izračunata prema procjeni stanovništva Državnog zavoda za statistiku na dan 30. 06. 2014. godine

Slika 2.2.7.

Deset vodećih uzroka smrti umrlih žena u Zadarskoj županiji u 2015. godini



Izvor podataka: Državni zavod za statistiku RH

2.3. Nasilne smrti

Tablica 2.3.1.

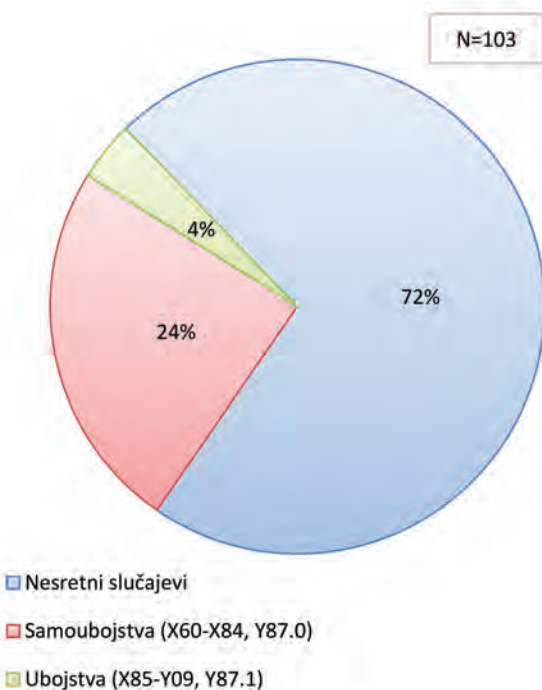
Struktura nasilnih smrti u Zadarskoj županiji u 2015. godini

Skupine bolesti po MKB - 10	Muškarci	Žene	Ukupno
Nesretni slučajevi	43	31	74
Samoubojstva (X60-X84, Y87.0)	15	10	25
Ubojstva (X85-Y09, Y87.1)	1	3	4
Posljedice rata nakon obustave neprijateljstva (Y36, Y89.1)	-	-	-
Neoznačeni vanjski uzrok (Y89.9)	-	-	-
Ostalo (Y35.0-Y35.7, Y89.0, Y10-Y34, Y87.2)	-	-	-
Nasilne smrti ukupno	59	44	103

Izvor podataka: Državni zavod za statistiku RH

Slika 2.3.1.

Struktura nasilnih smrti u Zadarskoj županiji u 2015. godini



Tablica 2.3.2.

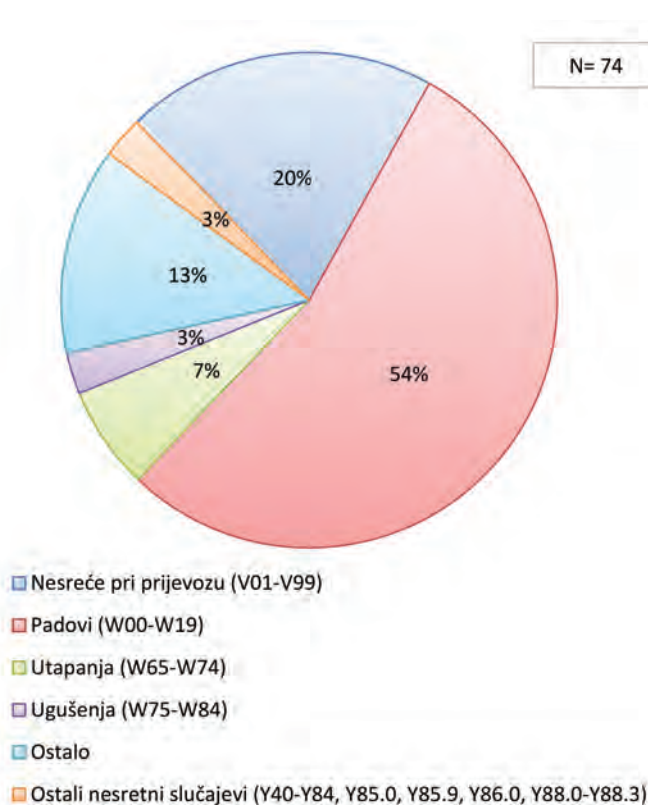
Nesretni slučajevi prema vrsti ozljede u Zadarskoj županiji u 2015. godini

Skupine bolesti po MKB - 10	Muškarci	Žene	Ukupno
Nesreće pri prijevozu (V01-V99)	12	3	15
Padovi (W00-W19)	17	23	40
Utapanja (W65-W74)	5	-	5
Ugušenja (W75-W84)	1	1	2
Otrovanja (X40-X49)	-	-	-
Ostalo	7	3	10
Ostali nesretni slučajevi (Y40-Y84, Y85.0, Y85.9, Y86.0, Y88.0-Y88.3)	1	1	2
Ukupno nesretni slučajevi	43	31	74

Izvor podataka: Državni zavod za statistiku RH

Slika 2.3.2.

Nesretni slučajevi prema vrsti ozljede u Zadarskoj županiji u 2015. godini



III . MALIGNNE BOLESTI

3.1. Novooboljeli

Tablica 3.1.1.

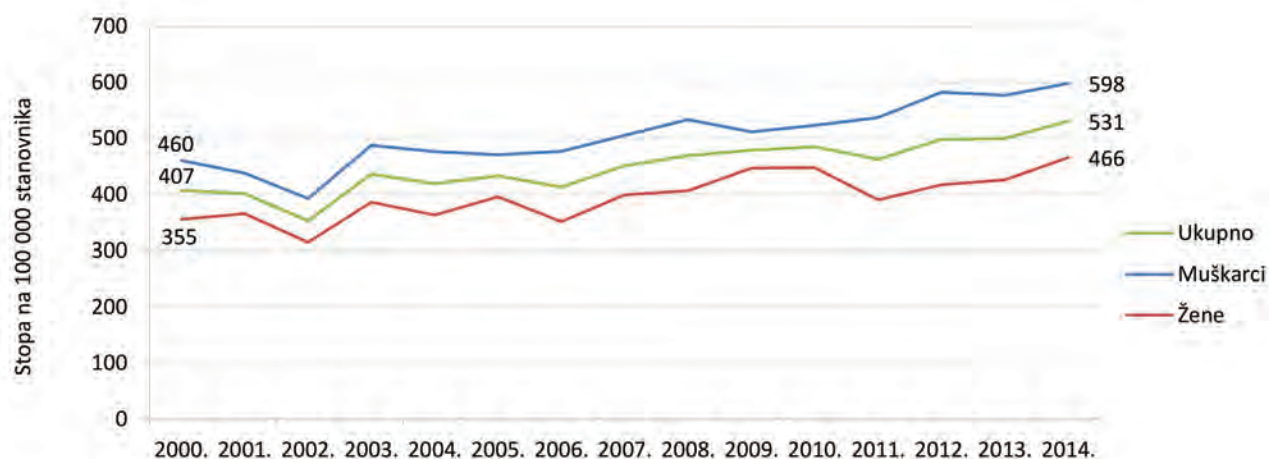
Broj novih slučajeva raka (C00-C97, MKB-10) u Zadarskoj županiji prema spolu od 1996. do 2014. godine

Godina	Ukupno	Muškarci	Žene
1996.	535	258	277
1997.	536	271	265
1998.	594	305	289
1999.	645	349	296
2000.	655	364	291
2001.	652	350	302
2002.	579	317	262
2003.	723	398	325
2004.	700	392	308
2005.	732	392	340
2006.	707	402	305
2007.	781	431	350
2008.	819	459	360
2009.	841	443	398
2010.	855	455	400
2011.	819	469	350
2012.	852	489	363
2013.	858	486	372
2014.	910	504	406

Izvor: Hrvatski zavod za javno zdravstvo, Registar za rak Hrvatske

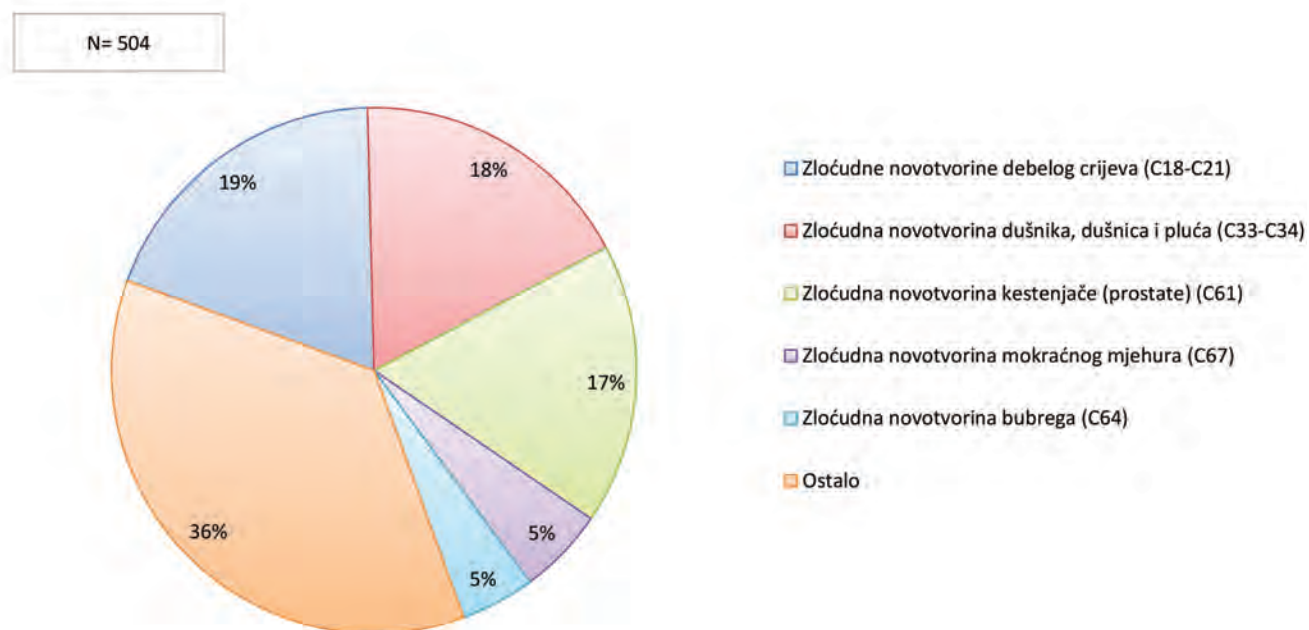
Slika 3.1.1.

Incidencija raka u Zadarskoj županiji od 2000. do 2014. godine – stopa na 100 000 stanovnika



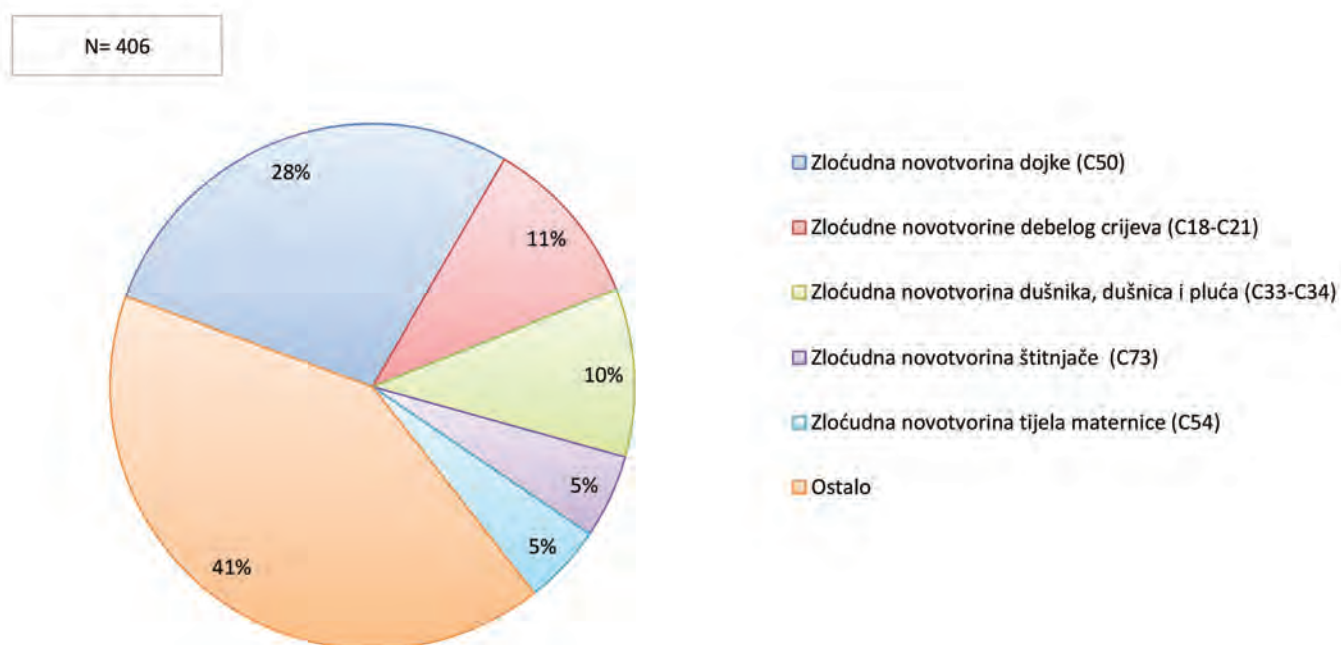
Slika 3.1.2.

Najčešća sijela raka u Zadarskoj županiji prema spolu u 2014. godini – muškarci



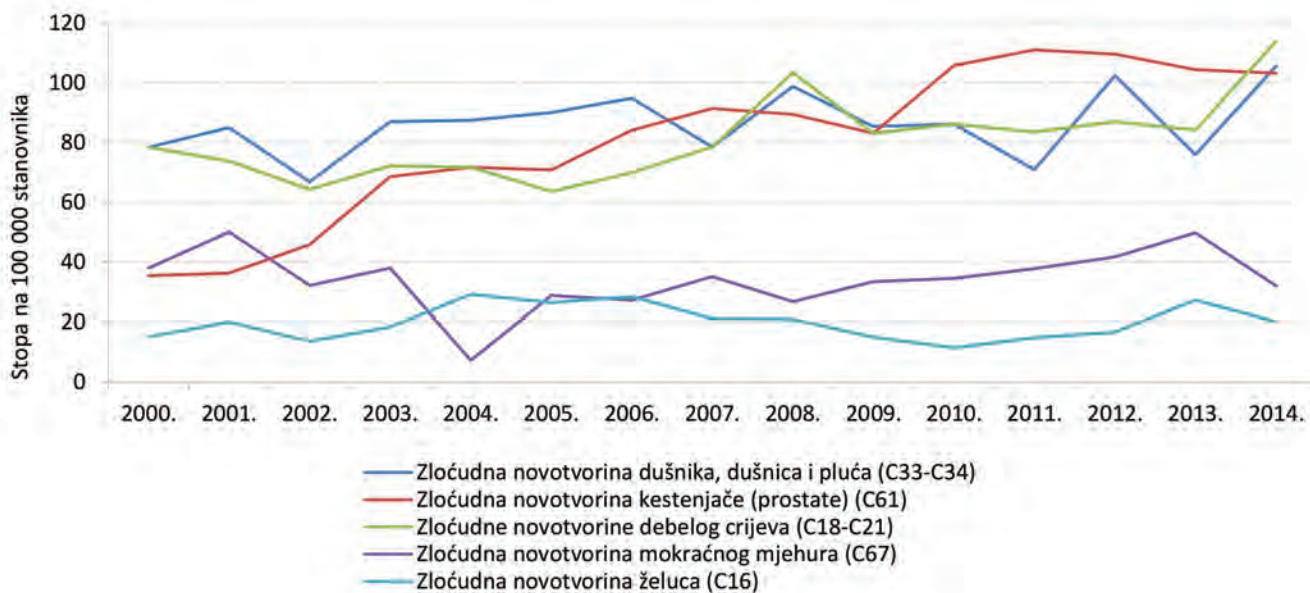
Slika 3.1.3.

Najčešća sijela raka u Zadarskoj županiji prema spolu u 2014. godini – žene

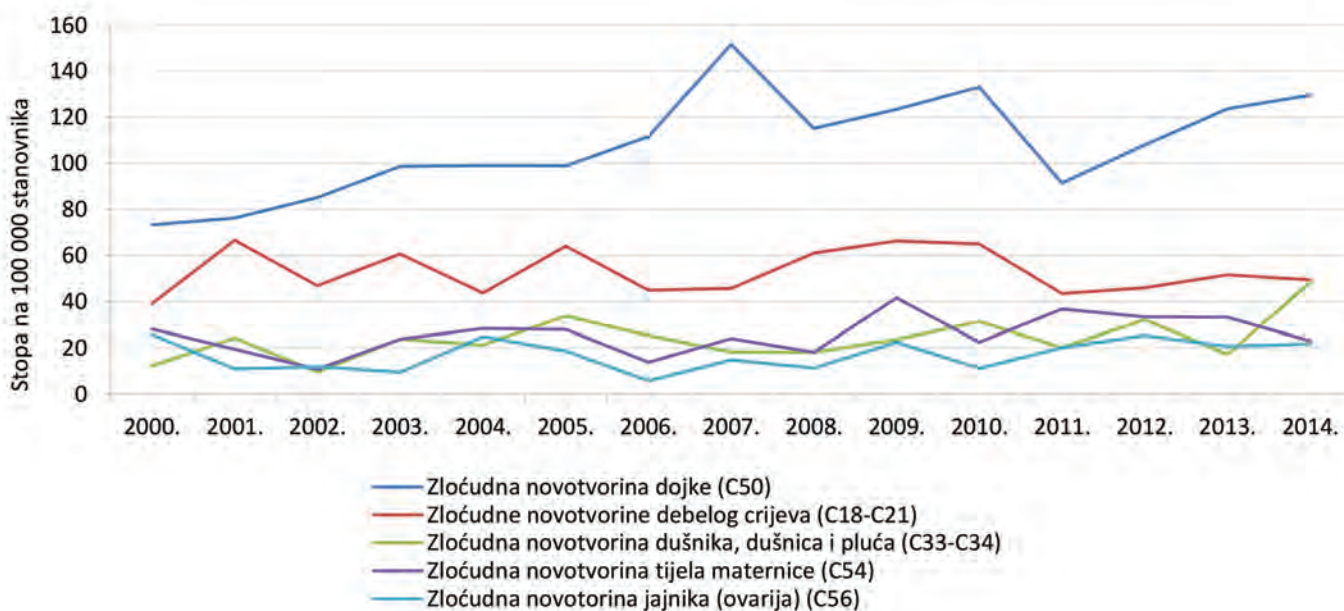


Slika 3.1.4.

Incidencija vodećih sijela raka u osoba muškog spola u Zadarskoj županiji – stopa na 100 000 stanovnika

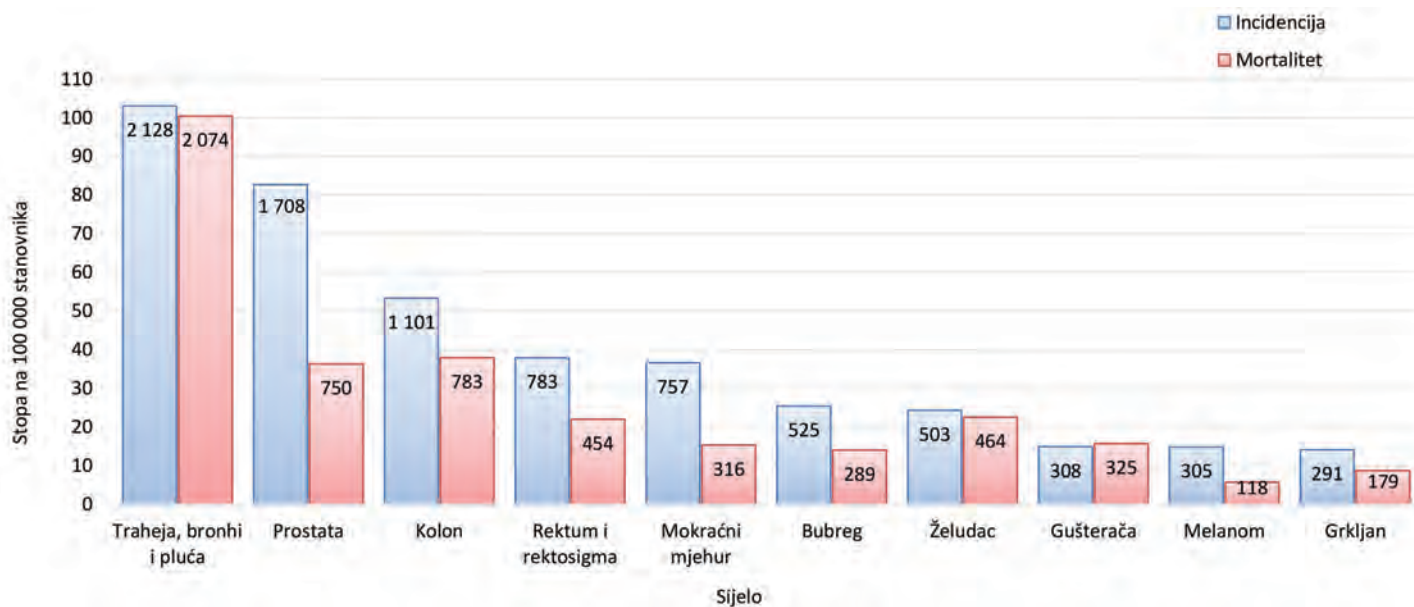
**Slika 3.1.5.**

Incidencija vodećih sijela raka u osoba ženskog spola u Zadarskoj županiji – stopa na 100 000 stanovnika



Slika 3.1.6.

Deset najčešćih sijela raka u muškaraca u Hrvatskoj u 2014. godini – incidencija i mortalitet

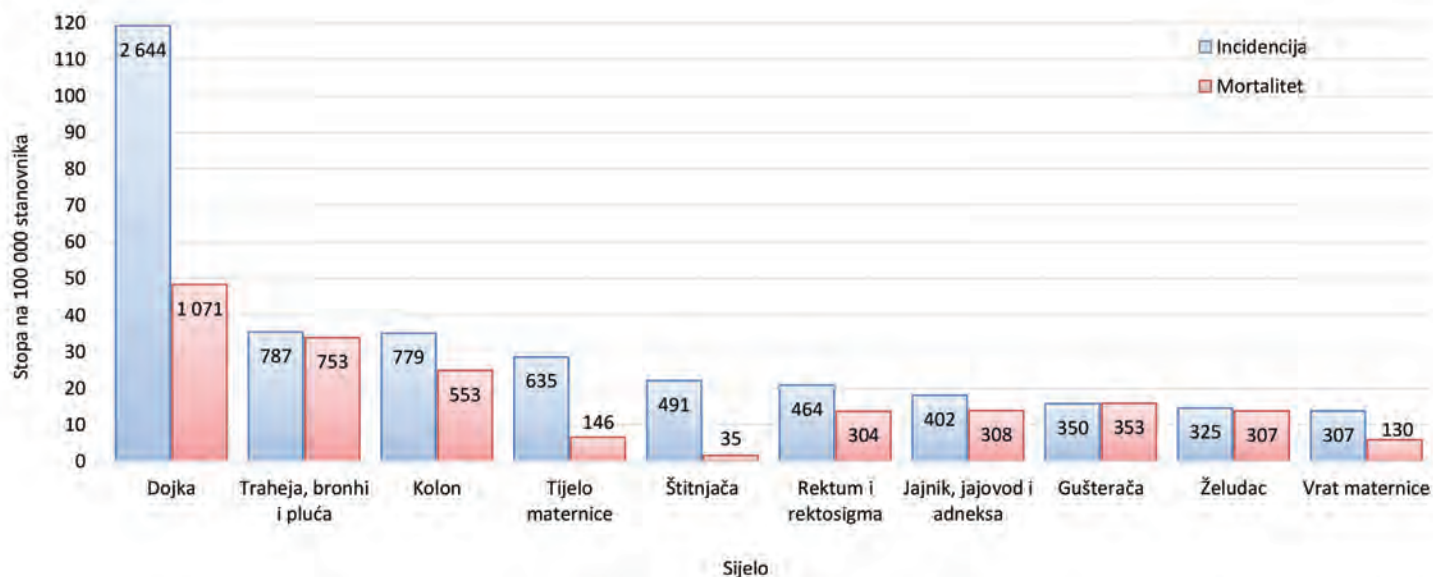


Napomena: Stope su izračunate prema Popisu 2011.

Izvor: Hrvatski zavod za javno zdravstvo, Registar za rak Hrvatske

Slika 3.1.7.

Deset najčešćih sijela raka u žena u Hrvatskoj u 2014. godini – incidencija i mortalitet



Napomena: Stope su izračunate prema Popisu 2011.

Izvor: Hrvatski zavod za javno zdravstvo, Registar za rak Hrvatske

3.2. Umrli od novotvorina

Tablica 3.2.1.

Umrli od novotvorina (C00-D48, MKB-10) u Zadarskoj županiji u 2015. godini

Dijagnoza	MKB-10 šifra	Ukupno	Muškarci	Žene
Ukupno novotvorine	C00-D48	593	364	229
Ukupno zloćudne novotvorine	C00-C97	579	355	224
Zloćudne novotvorine usne, usne šupljine i ždrijela	C00-C14	10	10	-
Zloćudna novotvorina usne	C00	1	1	-
Zloćudna novotvorina baze jezika	C01	2	2	-
Zloćudna novotvorina ostalih i nespecificiranih dijelova usne šupljine	C06	1	1	-
Zloćudna novotvorina zaušne (parotidne) žlijezde	C07	1	1	-
Zloćudna novotvorina ostalih i nespecificiranih velikih žlijezda slinovnica	C08	1	1	-
Zloćudna novotvorina krajnika	C09	2	2	-
Zloćudna novotvorina nazofarinksa	C11	1	1	-
Zloćudna novotvorina hipofarinksa	C13	1	1	-
Zloćudne novotvorine probavnih organa	C15-C26	186	112	74
Zloćudna novotvorina jednjaka	C15	4	4	-
Zloćudna novotvorina želuca	C16	33	23	10
Zloćudna novotvorina tankoga crijeva	C17	1	-	1
Zloćudna novotvorina debeloga crijeva (kolona)	C18	59	34	25
Zloćudna novotvorina rektosigmoidnog prijelaza	C19	5	4	1
Zloćudna novotvorina završnog debelog crijeva (rektuma)	C20	21	12	9
Zloćudna novotvorina čmara (anusa) i analnog kanala	C21	1	-	1
Zloćudna novotvorina jetre i intrahepatičnih žučnih vodova	C22	20	13	7
Zloćudna novotvorina žučnog mjehura	C23	2	1	1
Zloćudna novotvorina ostalih i nespecificiranih dijelova bilijarnoga trakta	C24	6	3	3
Zloćudna novotvorina gušterače	C25	33	17	16
Zloćudna novotvorina ostalih i nedovoljno definiranih probavnih organa	C26	1	1	-
Zloćudne novotvorine dišnih i organa prsnog koša	C30-C39	122	105	17
Zloćudna novotvorina nosne šupljine i srednjeg uha	C30	1	1	-
Zloćudna novotvorina grkljana (larinksa)	C32	13	13	-
Zloćudna novotvorina dušnica (bronha) i pluća	C34	108	91	17
Zloćudne novotvorine kosti i zglobne hrskavice	C40-C41	2	-	2
Zloćudna novotvorina kosti i zglobne hrskavice udova	C40	1	-	1
Zloćudna novotvorina kosti i zglobne hrskavice ostalih i nespecificiranih sijela	C41	1	-	1
Melanom i ostale zloćudne novotvorine kože	C43-C44	16	6	10
Zloćudni melanom kože	C43	8	5	3
Ostale zloćudne novotvorine kože	C44	8	1	7
Zloćudne novotvorine mezotelijalnog i mekoga tkiva	C45-C49	5	3	2
Mezoteliom	C45	1	1	-
Zloćudne novotvorine perifernih živaca i autonomnoga živčanog sustava	C47	1	-	1
Zloćudna novotvorina retroperitoneja i peritoneja	C48	1	1	-
Zloćudna novotvorina ostaloga vezivnoga i mekoga tkiva	C49	2	1	1

Dijagnoza	MKB-10 šifra	Ukupno	Muškarci	Žene
Zloćudna novotvorina dojke	C50	43	-	43
Zloćudne novotvorine ženskih spolnih organa	C51-C58	28	-	28
Zloćudna novotvorina stidnice (vulve)	C51	1	-	1
Zloćudna novotvorina vrata maternice (cerviksa)	C53	5	-	5
Zloćudna novotvorina tijela maternice	C54	3	-	3
Zloćudna novotvorina maternice, nespecificirani dio	C55	6	-	6
Zloćudna novotvorina jajnika (ovarija)	C56	13	-	13
Zloćudne novotvorine muških spolnih organa	C60-C63	40	40	-
Zloćudna novotvorina kestenjače (prostate)	C61	40	40	-
Zloćudna novotvorina urinarnog trakta	C64-C68	40	33	7
Zloćudna novotvorina bubrega, osim bubrežne zdjelice	C64	11	9	2
Zloćudna novotvorina mokraćnoga mjehura	C67	29	24	5
Zloćudna novotvorina oka, mozga i ostalih dijelova središnjega živčanog sustava	C69-C72	13	7	6
Zloćudna novotvorina mozga	C71	13	7	6
Zloćudne novotvorine štitnjače i ostalih žlijezda s unutrašnjim izlučivanjem	C73-C75	3	2	1
Zloćudna novotvorina štitnjače	C73	2	1	1
Zloćudna novotvorina nadbubrežne žlijezde	C74	1	1	-
Zloćudne novotvorine nedovoljno definiranih, sekundarnih i nespecificiranih sijela	C76-C80	22	13	9
Zloćudna novotvorina ostalih i nedovoljno definiranih sijela	C76	3	1	2
Sekundarne zloćudne novotvorine dišnih i probavnih organa	C78	2	1	1
Zloćudna novotvorina bez specificiranog sijela	C80	17	11	6
Zloćudna novotvorina limfnoga, hematopoeznoga i srodnoga tkiva	C81-C96	49	24	25
Folikularni (nodularni) non-Hodgkinov limfom	C82	1	-	1
Difuzni non-Hodgkinov limfom	C83	2	1	1
Periferni i kožni limfomi T-stanica	C84	1	-	1
Ostale i nespecificirane vrste non-Hodgkinova limfoma	C85	14	6	8
Zloćudne imunoproliferativne bolesti	C88	1	1	-
Multipli mijelom i zloćudne plazmocitne novotvorine	C90	12	3	9
Limfatična leukemija	C91	10	6	4
Mijeloična leukemija	C92	5	4	1
Leukemija stanica nespecificirane vrste	C95	3	3	-
Ukupno dobroćudne novotvorine	D10-D36	4	2	2
Hemangiom i limfangiom bilo kojeg sijela	D18	1	1	-
Dobroćudna novotvorina moždanih ovojnica (meningi)	D32	1	-	1
Dobroćudna novotvorina mozga i ostalih dijelova središnjega živčanog sustava	D33	2	1	1
Ukupno novotvorine nesigurne i nepoznate prirode	D37-D48	10	7	3
Policitemija vera	D45	2	1	1
Mijelodisplastični sindrom	D46	4	3	1
Ostale novotvorine limfnoga, hematopoeznoga i srodnoga tkiva nesigurne ili nepoznate prirode	D47	4	3	1

Izvor podataka: Državni zavod za statistiku

Tablica 3.2.2.

Umrla od novotvorina (C00-D48, MKB-10) po sijelu, dobnim skupinama i spolu 2015. godine u Zadarskoj županiji

Dijagnoza	MKB-10 šifra	Spol	Ukupno	≤19	20-39	40-44	45-49	50-54	55-59	60-64	65-69	70-74	75-79	80-84	≥85
Ukupno novotvorine	C00-D48	Ukupno	593	-	8	3	13	22	38	58	85	64	107	108	87
		Muškarci	364	-	3	1	9	17	25	34	62	44	63	65	41
Ukupno zloćudne novotvorine	C00-C97	Ukupno	579	-	7	3	12	22	38	56	85	61	106	103	86
		Muškarci	355	-	3	1	8	17	25	33	62	41	62	63	40
Zloćudna novotvorina usne	C00	Ukupno	1	-	-	-	-	-	-	-	-	-	-	-	1
		Muškarci	1	-	-	-	-	-	-	-	-	-	-	-	-
Zloćudna novotvorina baze jezika	C01	Ukupno	2	-	-	-	-	1	-	-	1	-	-	-	-
		Muškarci	2	-	-	-	-	1	-	-	1	-	-	-	-
Zloćudna novotvorina ostalih i nespecificiranih dijelova usne šupljine	C06	Ukupno	1	-	-	-	1	-	-	-	-	-	-	-	-
		Muškarci	1	-	-	-	1	-	-	-	-	-	-	-	-
Zloćudna novotvorina zaušne (parotidne) žlijezde	C07	Ukupno	1	-	-	-	-	-	1	-	-	-	-	-	-
		Muškarci	1	-	-	-	-	-	1	-	-	-	-	-	-
Zloćudna novotvorina ostalih i nespecificiranih velikih žlijezda slinovnica	C08	Ukupno	1	-	-	-	-	-	-	1	-	-	-	-	-
		Muškarci	1	-	-	-	-	-	-	1	-	-	-	-	-
Zloćudna novotvorina krajnika	C09	Ukupno	2	-	-	-	-	1	1	-	-	-	-	-	-
		Muškarci	2	-	-	-	-	1	1	-	-	-	-	-	-
Zloćudna novotvorina nazofarinksa	C11	Ukupno	1	-	-	-	-	-	-	-	1	-	-	-	-
		Muškarci	1	-	-	-	-	-	-	-	1	-	-	-	-
Zloćudna novotvorina hipofarinksa	C13	Ukupno	1	-	-	-	-	-	-	-	1	-	-	-	-
		Muškarci	1	-	-	-	-	-	-	-	1	-	-	-	-
Zloćudna novotvorina jednjaka	C15	Ukupno	4	-	-	-	-	-	-	-	1	1	1	-	1
		Muškarci	4	-	-	-	-	-	-	-	1	1	1	-	1
Zloćudna novotvorina želuca	C16	Ukupno	33	-	-	1	-	1	1	6	8	3	6	4	3
		Muškarci	23	-	-	-	-	1	1	4	5	3	5	1	3
Zloćudna novotvorina tankoga crijeva	C17	Ukupno	1	-	-	-	-	-	-	-	-	-	-	-	1
		Muškarci	1	-	-	-	-	-	-	-	-	-	-	-	1
Zloćudna novotvorina debeloga crijeva (kolona)	C18	Ukupno	59	-	-	-	-	3	3	4	5	5	19	8	12
		Muškarci	34	-	-	-	-	2	2	3	3	3	11	5	5
Zloćudna novotvorina rektosigmoidnog prijelaza	C19	Ukupno	5	-	-	-	-	1	-	1	1	1	1	-	-
		Muškarci	4	-	-	-	-	1	-	1	1	1	-	-	-
Zloćudna novotvorina završnog debelog crijeva (rektuma)	C20	Ukupno	21	-	1	-	-	1	-	2	5	2	3	2	5
		Muškarci	12	-	-	-	-	1	-	1	5	2	2	1	-
Zloćudna novotvorina čmara (anusa) i analnog kanala	C21	Ukupno	1	-	-	-	-	-	-	-	-	-	-	1	-
		Muškarci	1	-	-	-	-	-	-	-	-	-	-	1	-
Zloćudna novotvorina jetre i intrahepatičnih žučnih vodova	C22	Ukupno	20	-	-	-	1	1	2	-	1	3	6	5	1
		Muškarci	13	-	-	-	1	1	2	-	1	2	3	3	-
Zloćudna novotvorina žučnog mjehura	C23	Ukupno	2	-	-	-	-	-	-	-	1	-	1	-	-
		Muškarci	1	-	-	-	-	-	-	-	-	-	1	-	-
Zloćudna novotvorina ostalih i nespecificiranih dijelova bilijarnoga trakta	C24	Ukupno	6	-	-	-	-	-	-	-	-	2	1	1	2
		Muškarci	3	-	-	-	-	-	-	-	-	1	1	-	1
Zloćudna novotvorina gušterače	C25	Ukupno	33	-	-	-	1	3	3	5	4	5	6	4	2
		Muškarci	17	-	-	-	-	2	1	3	2	3	4	1	1
Zloćudna novotvorina ostalih i nedovoljno definiranih probavnih organa	C26	Ukupno	1	-	-	-	-	-	1	-	-	-	-	-	-
		Muškarci	1	-	-	-	-	-	1	-	-	-	-	-	-

Dijagnoza	MKB-10 šifra	Spol	Ukupno	≤19	20-39	40-44	45-49	50-54	55-59	60-64	65-69	70-74	75-79	80-84	≥85
Zloćudna novotvorina nosne šupljine i srednjeg uha	C30	Ukupno	1	-	1	-	-	-	-	-	-	-	-	-	-
		Muškarci	1	-	1	-	-	-	-	-	-	-	-	-	-
Zloćudna novotvorina grkljana (larinksa)	C32	Ukupno	13	-	-	-	-	-	1	4	1	1	2	4	-
		Muškarci	13	-	-	-	-	-	1	4	1	1	2	4	-
Zloćudna novotvorina dušnica (bronha) i pluća	C34	Ukupno	108	-	-	-	4	3	13	15	27	16	9	13	8
		Muškarci	91	-	-	-	4	3	11	11	23	12	9	10	8
Zloćudna novotvorina kosti i zglobne hrskavice udova	C40	Ukupno	1	-	-	-	-	-	-	-	-	-	-	-	1
		Muškarci	1	-	-	-	-	-	-	-	-	-	-	-	-
Zloćudna novotvorina kosti i zglobne hrskavice ostalih i nespecificiranih dijelova	C41	Ukupno	1	-	-	-	-	-	-	-	-	-	1	-	-
		Muškarci	1	-	-	-	-	-	-	-	-	-	-	1	-
Zloćudni melanom kože	C43	Ukupno	8	-	-	1	1	-	-	1	-	1	1	1	2
		Muškarci	5	-	-	1	1	-	-	-	-	1	1	1	-
Ostale zloćudne novotvorine kože	C44	Ukupno	8	-	-	-	-	-	-	-	1	-	-	1	6
		Muškarci	1	-	-	-	-	-	-	-	1	-	-	-	-
Mezoteliom	C45	Ukupno	1	-	-	-	-	-	-	-	-	-	-	1	-
		Muškarci	1	-	-	-	-	-	-	-	-	-	-	-	1
Zloćudne novotvorine perifernih živaca i autonomnoga živčanog sustava	C47	Ukupno	1	-	1	-	-	-	-	-	-	-	-	-	-
		Muškarci	1	-	1	-	-	-	-	-	-	-	-	-	-
Zloćudna novotvorina retroperitoneja i peritoneja	C48	Ukupno	1	-	-	-	-	-	-	-	1	-	-	-	-
		Muškarci	1	-	-	-	-	-	-	-	-	1	-	-	-
Zloćudna novotvorina ostaloga vezivnog i mekog tkiva	C49	Ukupno	2	-	-	-	1	-	-	-	-	-	1	-	-
		Muškarci	1	-	-	-	1	-	-	-	-	-	-	-	-
Zloćudna novotvorina dojke	C50	Ukupno	43	-	1	-	1	3	4	2	5	5	9	8	5
		Muškarci	-	-	-	-	-	-	-	-	-	-	-	-	-
Zloćudna novotvorina stidnice (vulve)	C51	Ukupno	1	-	-	-	-	-	-	-	-	-	-	-	1
		Muškarci	-	-	-	-	-	-	-	-	-	-	-	-	-
Zloćudna novotvorina vrata maternice (cerviksa)	C53	Ukupno	5	-	-	1	-	-	-	1	-	1	-	2	-
		Muškarci	-	-	-	-	-	-	-	-	-	-	-	-	-
Zloćudna novotvorina tijela maternice	C54	Ukupno	3	-	-	-	-	-	-	-	-	-	2	1	-
		Muškarci	-	-	-	-	-	-	-	-	-	-	-	-	-
Zloćudna novotvorina maternice, nespecificirani dio	C55	Ukupno	6	-	-	-	-	-	-	-	1	1	1	2	1
		Muškarci	-	-	-	-	-	-	-	-	-	-	-	-	-
Zloćudna novotvorina jajnika (ovarija)	C56	Ukupno	13	-	-	-	-	-	3	1	-	-	4	1	4
		Muškarci	-	-	-	-	-	-	-	-	-	-	-	-	-
Zloćudna novotvorina kestenjače (prostate)	C61	Ukupno	40	-	-	-	-	-	-	-	2	5	8	16	9
		Muškarci	40	-	-	-	-	-	-	-	2	5	8	16	9
Zloćudna novotvorina bubrega, osim bubrežne zdjelice	C64	Ukupno	11	-	-	-	-	-	1	2	2	-	2	3	1
		Muškarci	9	-	-	-	-	-	1	1	2	-	1	3	1
Zloćudna novotvorina mokraćnoga mjehura	C67	Ukupno	29	-	-	-	-	1	1	1	5	1	4	8	8
		Muškarci	24	-	-	-	-	1	1	1	4	1	4	6	6
Zloćudna novotvorina mozga	C71	Ukupno	13	-	3	-	-	1	1	4	-	1	2	1	-
		Muškarci	7	-	2	-	-	1	1	-	-	1	2	-	-
Zloćudna novotvorina štitnjače	C73	Ukupno	2	-	-	-	-	-	-	-	-	-	-	-	2
		Muškarci	1	-	-	-	-	-	-	-	-	-	-	-	-

Dijagnoza	MKB-10 šifra	Spol	Ukupno	≤19	20-39	40-44	45-49	50-54	55-59	60-64	65-69	70-74	75-79	80-84	≥85
Zloćudna novotvorina nadbubrežne žlijezde	C74	Ukupno	1	-	-	-	-	-	-	-	-	-	1	-	-
		Muškarci	1	-	-	-	-	-	-	-	-	-	-	1	-
Zloćudna novotvorina ostalih i nedovoljno definiranih sijela	C76	Ukupno	3	-	-	-	-	-	-	-	-	1	-	2	-
		Muškarci	1	-	-	-	-	-	-	-	-	-	-	-	1
Sekundarne zloćudne novotvorine dišnih i probavnih organa	C78	Ukupno	2	-	-	-	-	-	-	-	-	-	1	-	1
		Muškarci	1	-	-	-	-	-	-	-	-	-	-	1	-
Zloćudna novotvorina bez specificiranog sijela	C80	Ukupno	17	-	-	-	-	-	-	3	3	1	2	5	3
		Muškarci	11	-	-	-	-	-	-	2	2	1	-	4	2
Folikularni (nodularni) non-Hodgkinov limfom	C82	Ukupno	1	-	-	-	-	-	-	-	-	-	-	1	-
		Muškarci	1	-	-	-	-	-	-	-	-	-	-	-	1
Difuzni non-Hodgkinov limfom	C83	Ukupno	2	-	-	-	-	-	-	-	1	-	1	-	-
		Muškarci	-	-	-	-	-	-	-	-	1	-	-	-	-
Periferni i kožni limfomi T-stanica	C84	Ukupno	1	-	-	-	1	-	-	-	-	-	-	-	-
		Muškarci	-	-	-	-	-	-	-	-	-	-	-	-	-
Ostale i nespecificirane vrste non-Hodgkinova limfoma	C85	Ukupno	14	-	-	-	-	1	-	-	2	3	4	2	2
		Muškarci	6	-	-	-	-	1	-	-	1	2	1	1	-
Zloćudne imuno-proliferativne bolesti	C88	Ukupno	1	-	-	-	-	-	-	-	-	-	-	1	-
		Muškarci	1	-	-	-	-	-	-	-	-	-	-	-	1
Multipli mijelom i zloćudne plazmocitne novotvorine	C90	Ukupno	12	-	-	-	1	1	1	1	1	1	2	1	3
		Muškarci	3	-	-	-	-	1	-	-	1	1	-	-	-
Limfatična leukemija	C91	Ukupno	10	-	-	-	-	-	-	-	4	1	3	2	-
		Muškarci	6	-	-	-	-	-	-	-	2	-	2	2	-
Mijeloična leukemija	C92	Ukupno	5	-	-	-	-	-	1	2	-	-	2	-	-
		Muškarci	4	-	-	-	-	-	1	1	-	-	2	-	-
Leukemija stanica nespecificirane vrste	C95	Ukupno	3	-	-	-	-	-	-	-	-	-	-	2	1
		Muškarci	3	-	-	-	-	-	-	-	-	-	-	-	2
Ukupno dobroćudne novotvorine	D10-D36	Ukupno	4	-	1	-	1	-	-	-	-	-	-	2	-
		Muškarci	2	-	-	-	1	-	-	-	-	-	-	-	1
Hemangiom i limfangiom bilo kojeg sijela	D18	Ukupno	1	-	-	-	-	-	-	-	-	-	-	1	-
		Muškarci	1	-	-	-	-	-	-	-	-	-	-	-	1
Dobroćudna novotvorina moždanih ovojnica (meningi)	D32	Ukupno	1	-	-	-	-	-	-	-	-	-	-	1	-
		Muškarci	-	-	-	-	-	-	-	-	-	-	-	-	-
Dobroćudna novotvorina mozga i ostalih dijelova središnjega živčanog sustava	D33	Ukupno	2	-	1	-	1	-	-	-	-	-	-	-	-
		Muškarci	1	-	-	-	1	-	-	-	-	-	-	-	-
Ukupno novotvorine nesigurne i nepoznate prirode	D37-D48	Ukupno	10	-	-	-	-	-	-	2	-	3	1	3	1
		Muškarci	7	-	-	-	-	-	-	1	-	3	1	1	1
Policitemija vera	D45	Ukupno	2	-	-	-	-	-	-	-	-	1	-	1	-
		Muškarci	1	-	-	-	-	-	-	-	-	1	-	-	-
Mijelodisplastični sindrom	D46	Ukupno	4	-	-	-	-	-	-	2	-	1	1	-	-
		Muškarci	3	-	-	-	-	-	-	1	-	1	1	-	-
Ostale novotvorine limfnoga, hematopoeznoga i srodnoga tkiva nesigurne ili nepoznate prirode	D47	Ukupno	4	-	-	-	-	-	-	-	-	1	-	2	1
		Muškarci	3	-	-	-	-	-	-	-	-	1	-	1	1

Izvor podataka: Državni zavod za statistiku

Tablica 3.2.3.

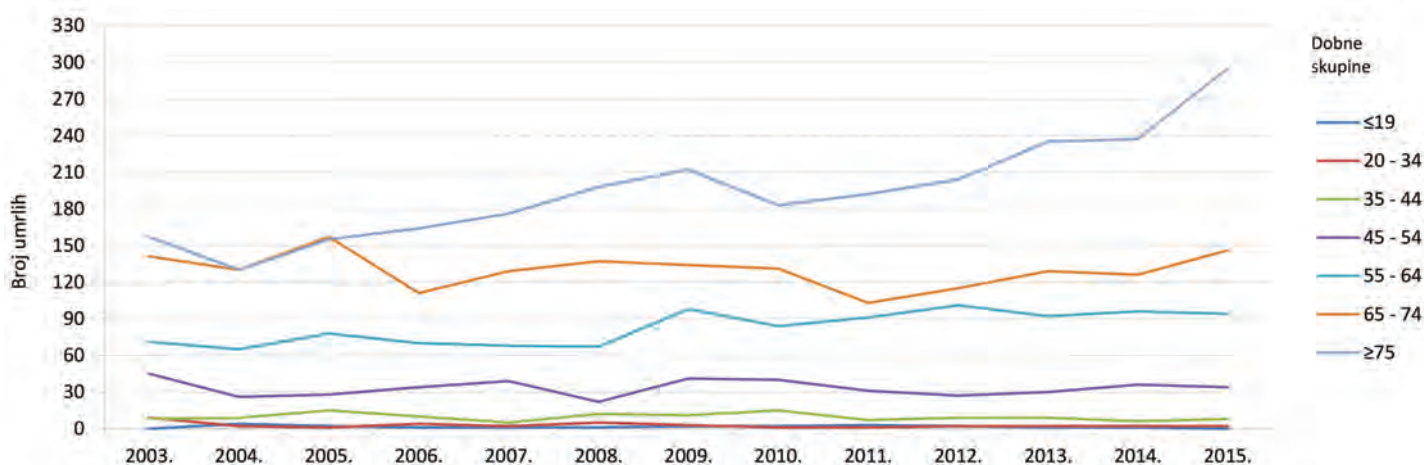
Umrli od zloćudnih novotvorina (C00-C97, MKB-10) po dobnim skupinama u Zadarskoj županiji od 2003. do 2015. godine

Dobne skupine	2003.	2004.	2005.	2006.	2007.	2008.	2009.	2010.	2011.	2012.	2013.	2014.	2015.
≤19	-	4	2	1	1	1	2	2	3	2	1	1	-
20 - 34	9	2	1	4	2	5	3	1	1	2	2	2	2
35 - 44	8	9	15	10	5	12	11	15	7	9	9	6	8
45 - 54	45	26	28	34	39	22	41	40	31	27	30	36	34
55 - 64	71	65	78	70	68	67	98	84	91	101	92	96	94
65 - 74	141	130	157	111	129	137	134	131	103	115	129	126	146
≥75	157	130	155	164	176	198	212	183	192	204	235	237	295
Ukupno	431	366	436	394	420	442	501	456	428	460	498	504	579

Izvor podataka: Državni zavod za statistiku

Slika 3.2.1.

Umrli od zloćudnih novotvorina (C00-C97, MKB-10) po dobnim skupinama u Zadarskoj županiji od 2003. do 2015. godine



Godina	Ukupno	Muškarci	Žene
2000.	355	191	164
2001.	353	213	140
2002.	370	211	159
2003.	431	260	171
2004.	366	228	138
2005.	436	267	169
2006.	394	239	155
2007.	420	252	168
2008.	442	258	184
2009.	501	307	194
2010.	456	261	195
2011.	428	260	168
2012.	460	293	167
2013.	498	296	202
2014.	504	294	210
2015.	579	355	224

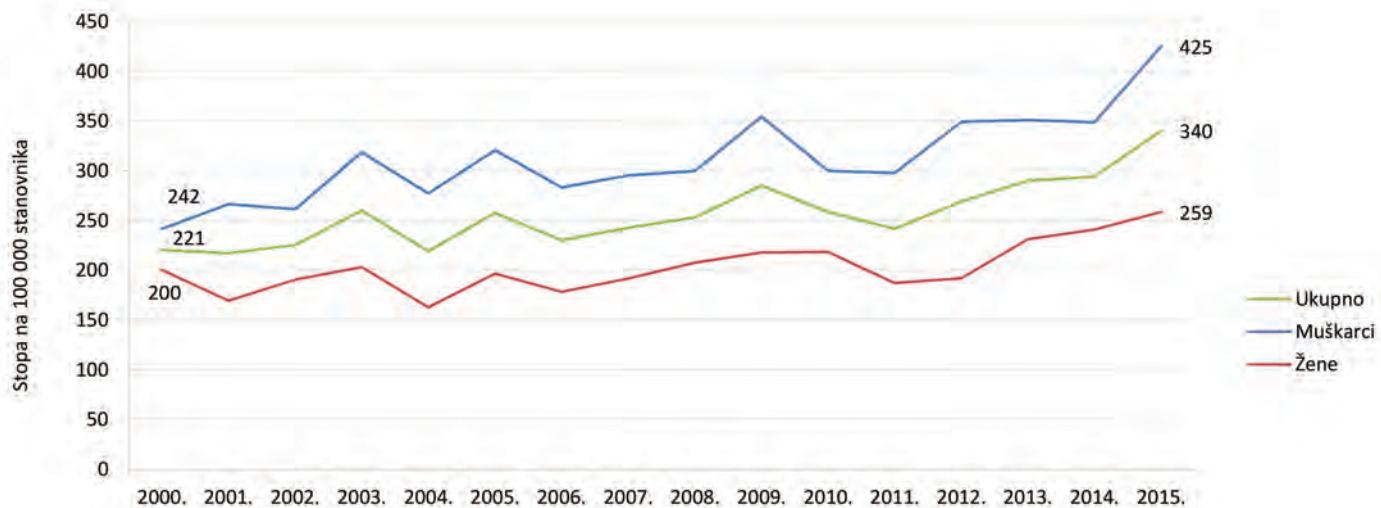
Tablica 3.2.4.

Umrli od zloćudnih novotvorina (C00-C97, MKB-10) po spolu u Zadarskoj županiji od 2000. do 2015. godine

Izvor podataka: Državni zavod za statistiku

Slika 3.2.2.

Umri od zloćudnih novotvorina (C00-C97, MKB-10) u Zadarskoj županiji od 2000. do 2015. godine – stopa na 100 000 stanovnika



Napomena: Stope su izračunate prema procjeni stanovništva za Zadarsku županiju od 2000. do 2014. godine.

Tablica 3.2.5.

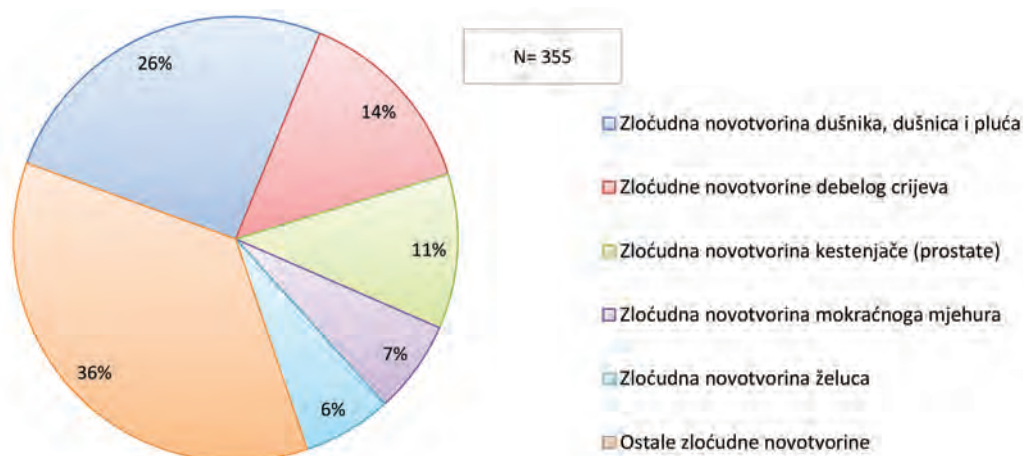
Pet vodećih zloćudnih novotvorina – uzroka smrti osoba muškog spola u Zadarskoj županiji u 2015. godini

Dijagnoza	MKB - 10 šifra	Broj	Udio (%)
Zloćudna novotvorina dušnika, dušnica i pluća	C33-C34	91	25,6
Zloćudne novotvorine debelog crijeva	C18-C21	50	14,1
Zloćudna novotvorina kestenjače (prostate)	C61	40	11,3
Zloćudna novotvorina mokraćnoga mjehura	C67	24	6,8
Zloćudna novotvorina želuca	C16	23	6,5
Ostale zloćudne novotvorine		127	35,8
Ukupno zloćudne novotvorine	C00-C97	355	100,0

Izvor podataka: Državni zavod za statistiku

Slika 3.2.3.

Pet vodećih zloćudnih novotvorina – uzroka smrti osoba muškog spola u Zadarskoj županiji u 2015. godini



Tablica 3.2.6.

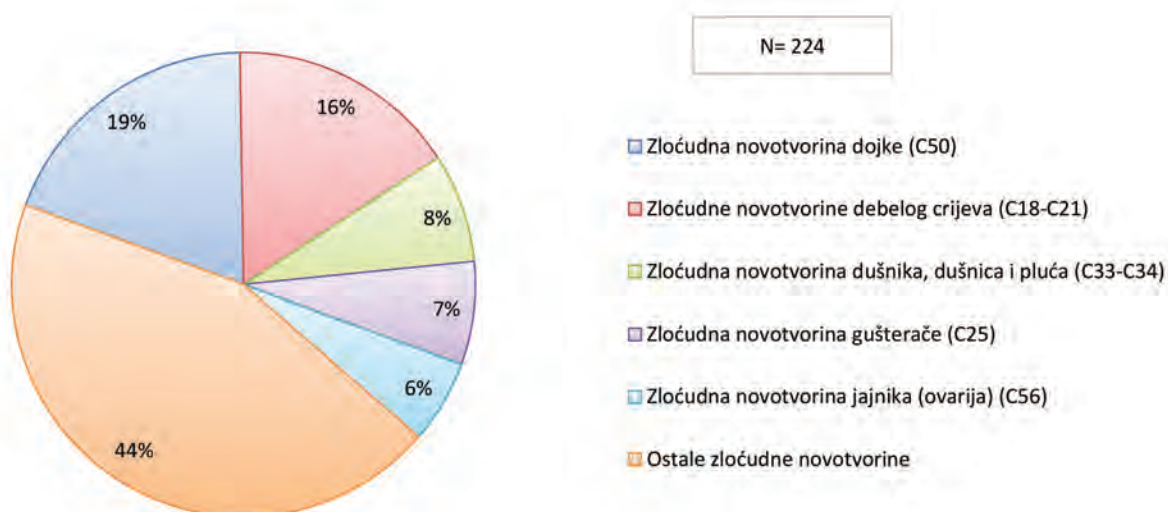
Pet vodećih zloćudnih novotvorina – uzroka smrti osoba ženskog spola u Zadarskoj županiji u 2015. godini

Dijagnoza	MKB - 10 šifra	Broj	Udio (%)
Zloćudna novotvorina dojke	C50	43	19,2
Zloćudne novotvorine debelog crijeva	C18-C21	36	16,1
Zloćudna novotvorina dušnika, dušnica i pluća	C33-C34	17	7,6
Zloćudna novotvorina gušterače	C25	16	7,1
Zloćudna novotvorina jajnika (ovarija)	C56	13	5,8
Ostale zloćudne novotvorine		99	44,2
Ukupno zloćudne novotvorine	C00-C97	224	100,0

Izvor podataka: Državni zavod za statistiku

Slika 3.2.4.

Pet vodećih zloćudnih novotvorina – uzroka smrti osoba ženskog spola u Zadarskoj županiji u 2015. godini



3.3. Nacionalni program ranog otkrivanja raka dojke u Zadarskoj županiji

Tablica 3.3.1.1.

Kumulativno izvješće o provođenju **IV ciklusa Nacionalnog programa ranog otkrivanja raka dojke** u Zadarskoj županiji od svibnja 2014. do 31. 12. 2015. godine.

Godište	Broj žena za pozvati	Pozvane žene	Neodazvane	Oboljele od raka dojke + u obradi*	Oboljele + u obradi*	Preminule	Učinjena mamografija unutar godine dana	Nedostupne	Netočne adrese	Ne želi sudjelovati	Nepoznat razlog	Žene mamografirane u IV ciklusu
1945.	874	754	232	3	8	35	7	106	9	67	287	1
1946.	1310	724	206	4	11	35	4	60	9	50	345	4
1947.	1476	647	178	4	5	35	6	41	3	48	327	3
1948.	1402	638	166	3	7	36	3	72	2	61	288	4
1949.	1551	698	198	2	5	42	4	80	-	62	305	9
1950.	1518	693	180	6	3	36	4	67	1	61	335	5
1951.	1378	683	210	6	4	39	5	82	1	63	273	4
1952.	1576	874	213	4	5	47	7	123	-	69	406	2
1953.	1539	744	190	12	5	44	4	76	2	60	351	3
1954.	1591	892	179	10	2	47	3	74	1	62	514	6
1955.	1546	889	193	5	4	47	5	93	-	64	478	5
1956.	1518	640	222	7	8	36	7	61	2	52	245	3
1957.	1416	522	127	2	4	24	-	68	1	71	225	5
1958.	1443	494	140	2	4	26	2	54	8	63	195	-
1959.	1420	671	238	2	1	39	4	85	1	66	235	3
1960.	1463	651	186	3	1	39	5	129	2	74	212	-
1961.	1465	567	135	3	3	30	3	111	-	75	207	3
1962.	1478	518	141	6	2	39	3	84	-	66	177	3
1963.	1369	562	181	4	2	38	1	90	-	69	177	2
1964.	1394	967	290	13	-	73	6	88	6	54	437	-
Ukupno	28 727	13 828	3 805	101	84	787	83	1 644	48	1 257	6 019	65

Izvješće je izrađeno prema podacima informatičkog programa NPP sa stanjem na dan 31. 12. 2015. godine.

*Oboljele od karcinoma dojke + žene u obradi zbog sumnje na karcinom dojke.

Napomena: Mamografiranje u I, II i III ciklusu je završeno, a IV ciklus je nastavljen u 2016. godini.

Tablica 3.3.2.

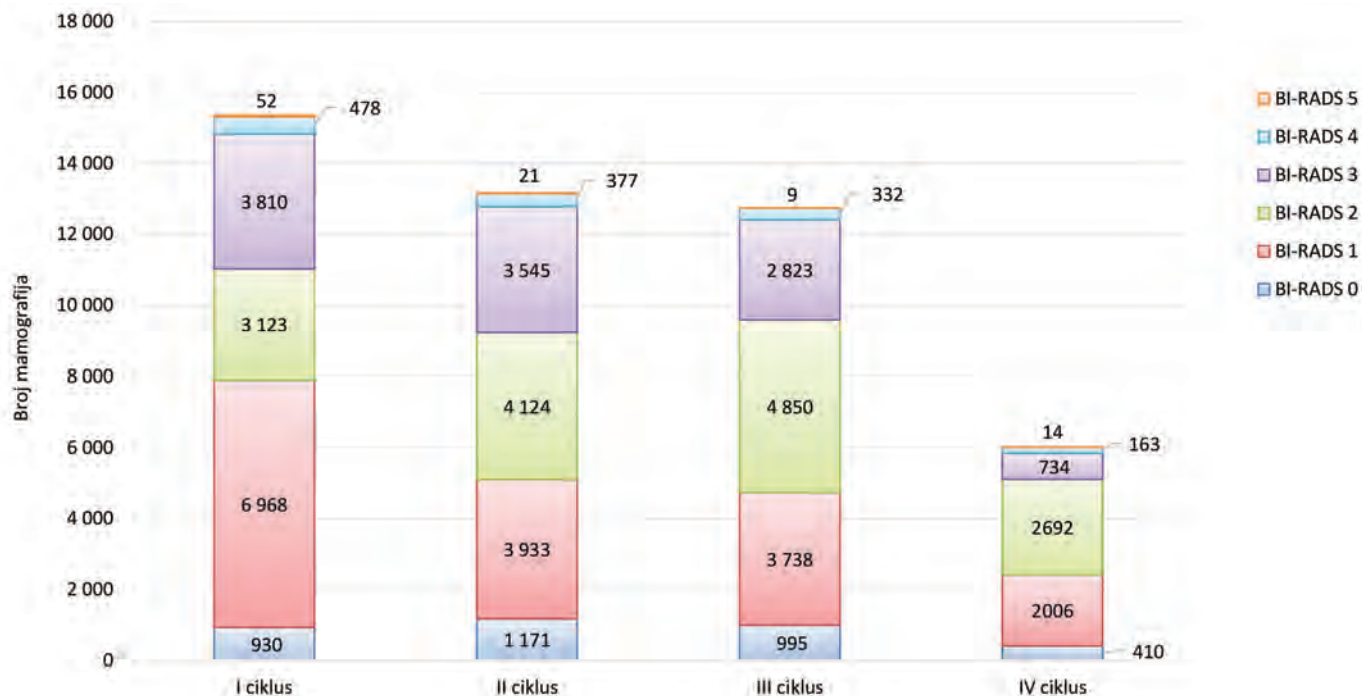
Mamografirane žene u Nacionalnom programu ranog otkrivanja raka dojke u Zadarskoj županiji po BI-RADS-ima, stanje na dan 31. 12. 2015. godine

	I ciklus		II ciklus		III ciklus		IV ciklus	
	Broj	Udio (%)	Broj	Udio (%)	Broj	Udio (%)	Broj	Udio (%)
BI-RADS 0	930	6,1	1 171	8,9	995	7,8	410	6,8
BI-RADS 1	6 968	45,4	3 933	29,9	3 738	29,3	2 006	33,3
BI-RADS 2	3 123	20,3	4 124	31,3	4 850	38,0	2 692	44,7
BI-RADS 3	3 810	24,8	3 545	26,9	2 823	22,1	734	12,2
BI-RADS 4	478	3,1	377	2,9	332	2,6	163	2,7
BI-RADS 5	52	0,3	21	0,2	9	0,1	14	0,2
Ukupno	15 361	100,0	13 171	100,0	12 747	100,0	6 019	100,0

Napomena: Mamografiranje u I, II i III ciklusu je završeno, a IV ciklus je nastavljen u 2016. godini.
Izvor podataka: Služba za socijalnu medicinu i javno zdravstvo Zavoda za javno zdravstvo Zadar

Slika 3.3.1.

Mamografirane žene u Nacionalnom programu ranog otkrivanja raka dojke u Zadarskoj županiji po BI-RADS-ima, stanje na dan 31. 12. 2015. godine



Napomena: Mamografiranje u I, II i III ciklusu je završeno, a IV ciklus je nastavljen u 2016. godini.

Tumačenje BI-RADS* klasifikacije

BI-RADS 0 Neodređen nalaz – potrebne dodatne pretrage

BI-RADS 1 Uredan nalaz

BI-RADS 2 Benigni nalaz

BI-RADS 3 Vjerojatno benigni nalaz – rizik maligniteta manji od 2% – potreban UZV ili kontrolno mamografsko snimanje i pregled u roku od 6 mj.

BI-RADS 4 Suspektna promjena – rizik maligniteta 2-94% – odmah potrebna daljnja citološka ili patohistološka obrada

BI-RADS 5 Visoko suspektno maligna promjena – rizik maligniteta veći od 94% – odmah uputiti kirurgu

*Breast Imaging Reporting and Data System – The American College of Radiology

Tablica 3.3.3.

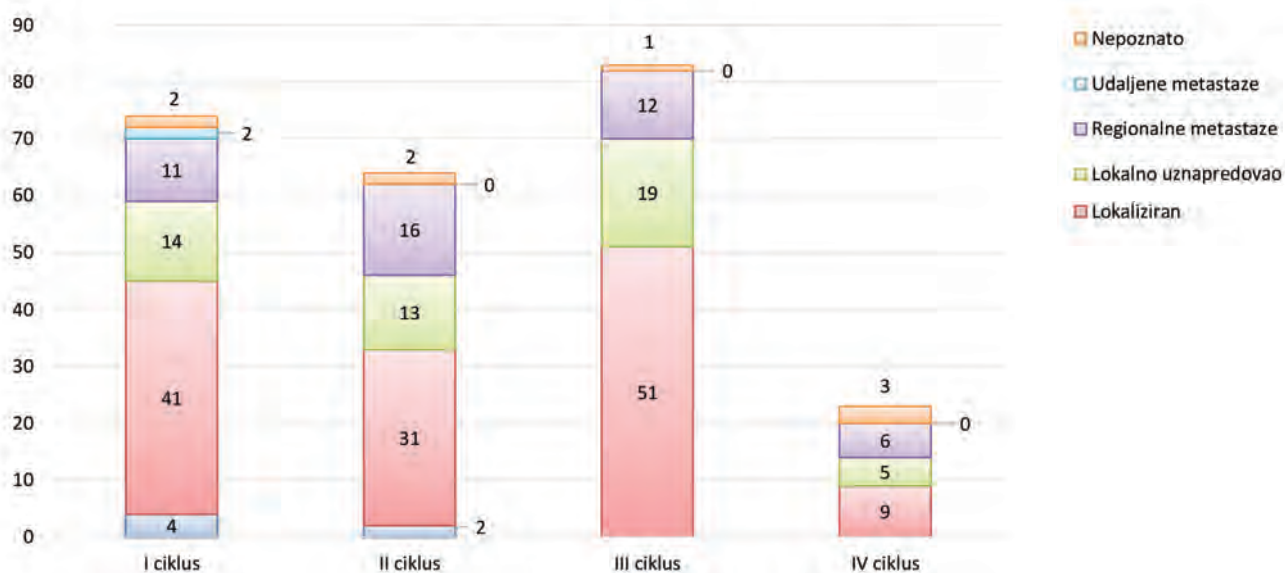
Potvrđeni karcinomi dojke otkriveni u Nacionalnom programu ranog otkrivanja raka dojke po stadijima i po ciklusima u Zadarskoj županiji, stanje na dan 31. 12. 2015. godine

	Stadij						Ukupno
	Ca in situ	Lokaliziran	Lokalno uznapredovao	Regionalne metastaze	Udaljene metastaze	Nepoznato	
I ciklus	4	41	14	11	2	2	74
II ciklus	2	31	13	16	-	2	64
III ciklus	-	51	19	12	-	1	83
IV ciklus	-	9	5	6	-	3	23
						Sveukupno	244

Napomena: Potvrđeni karcinomi dojke patohistološkim ili citološkim nalazom, stanje na dan 31. 12. 2015. godine. Mamografiranje u I, II i III ciklusu je završeno, a IV ciklus je nastavljen u 2016. godini.

Slika 3.3.2.

Karcinomi dojke otkriveni u Nacionalnom programu ranog otkrivanja raka dojke po stadijima, stanje na dan 31. 12. 2015. godine



3.4. Nacionalni program ranog otkrivanja raka debelog crijeva

Tablica 3.4.1.

Odaziv i rezultati obrade uzoraka stolice u II. ciklusu Nacionalnog programa ranog otkrivanja raka debelog crijeva u Zadarskoj županiji od 07. listopada 2013. do 31. prosinca 2015. godine

Godište	Poslano 1. poziva	Ukupno dobiveno odgovora na 1. poziv	Primljeno pristanaka		Poslano kompleta testova	Broj testiranih osoba	Pozitivno	
			Broj	Udio (%)			Broj	Udio (%)
1939.	1 852	330	286	15,4	284	210	18	8,6
1940.	1 900	351	291	15,3	291	211	15	7,1
1941.	1 812	395	333	18,4	333	265	17	6,4
1942.	1 756	393	327	18,6	327	268	17	6,3
1943.	1 750	387	332	19,0	332	273	13	4,8
1944.	1 560	373	325	20,8	325	252	11	4,4
1945.	1 371	331	302	22,0	302	241	9	3,7
1946.	2 086	457	389	18,6	389	332	12	3,6
1947.	2 237	538	464	20,7	464	391	13	3,3
1948.	2 070	535	480	23,2	480	387	19	4,9
1949.	2 283	534	466	20,4	466	380	14	3,7
1950.	2 332	498	435	18,7	435	327	14	4,3
1951.	2 094	562	508	24,3	508	398	15	3,8
1952.	2 338	595	542	23,2	542	414	15	3,6
1953.	2 409	591	543	22,5	543	409	8	2,0
1954.	2 520	573	524	20,8	524	371	13	3,5
1955.	2 476	525	494	20,0	494	343	10	2,9
1956.	2 468	541	495	20,1	495	345	18	5,2
1957.	2 432	552	521	21,4	517	348	20	5,7
1958.	2 519	666	636	25,2	636	413	8	1,9
1959.	2 501	641	620	24,8	620	407	10	2,5
1960.	2 445	578	558	22,8	558	362	12	3,3
1961.	2 416	559	527	21,8	527	355	8	2,3
1962.	2 429	556	517	21,3	517	307	7	2,3
1963.	2 287	520	494	21,6	495	315	10	3,2
Ukupno	54 343	12 581	11 409	21,0	11 404	8 324	326	3,9

Izvor podataka: Služba za socijalnu medicinu i javno zdravstvo Zavoda za javno zdravstvo Zadar

Tablica 3.4.2.

Rezultati kolonoskopija u II. ciklusu Nacionalnog programa ranog otkrivanja raka debelog crijeva u Zadarskoj županiji od 07. listopada 2013. do 31. prosinca 2015. godine

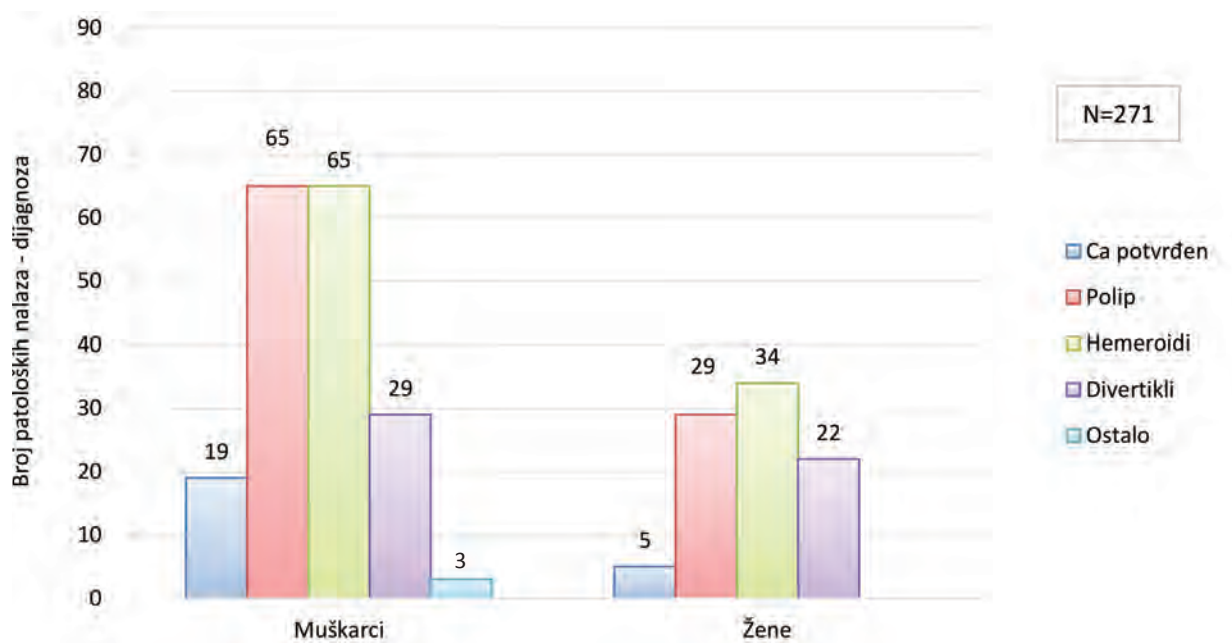
Godište	Broj osoba naručen na kolonoskopiju	Oduстalo	Obavljeno kolonoskopija	Uredan nalaz	Patološki nalaz	
					Broj	Udio (%) od obavljenih
1939.	0	3	14	-	14	100,0
1940.	14	-	14	1	13	92,9
1941.	16	1	15	-	15	100,0
1942.	14	1	13	-	13	100,0

Godište	Broj osoba naručen na kolonoskopiju	Odustalo	Obavljeno kolonoskopija	Uredan nalaz	Patološki nalaz	
					Broj	Udio (%) od obavljenih
1943.	12	1	11	-	11	100,0
1944.	10	-	10	-	10	100,0
1945.	9	-	9	-	9	100,0
1946.	10	-	10	-	10	100,0
1947.	12	-	12	-	12	100,0
1948.	15	-	15	-	15	100,0
1949.	10	-	10	-	10	100,0
1950.	13	-	13	-	13	100,0
1951.	12	-	12	1	11	91,7
1952.	13	-	13	1	12	92,3
1953.	8	-	8	1	7	87,5
1954.	9	-	9	-	9	100,0
1955.	9	-	9	-	9	100,0
1956.	15	-	15	-	15	100,0
1957.	17	-	17	-	17	100,0
1958.	8	-	8	-	8	100,0
1959.	10	1	9	-	9	100,0
1960.	9	-	9	-	9	100,0
1961.	8	-	8	-	8	100,0
1962.	7	1	6	1	5	83,3
1963.	10	1	9	2	7	77,8
Ukupno	287	9	278	7	271	97,5

Izvor podataka: Služba za socijalnu medicinu i javno zdravstvo Zavoda za javno zdravstvo Zadar

Slika 3.4.1.

Patološki nalazi utvrđeni kolonoskopijom i potvrđeni patohistološkom dijagnozom u II. ciklusu Nacionalnog programa ranog otkrivanja raka debelog crijeva u Zadarskoj županiji od 07. listopada 2013. do 31. prosinca 2015. godine



3.5. Nacionalni program ranog otkrivanja raka vrata maternice

Provođenje Nacionalnog programa ranog otkrivanja raka vrata maternice započelo je u prosincu 2012. godine te su podaci prikazani u tablicama kumulativni i uključuju rezultate provođenja od prosinca 2012. do 31.12. 2015. godine u Zadarskoj županiji.

Tablica 3.5.1.

Rezultati provođenja Nacionalnog programa ranog otkrivanja raka vrata maternice u Zadarskoj županiji - I ciklus, stanje na dan 31.12. 2015. godine.

Godina	2012./2013.		2014.		2015.		Kumulativno I ciklus	
	Broj	Udio (%)	Broj	Udio (%)	Broj	Udio (%)	Broj	Udio (%)
Poslani pozivi	14 084	100,00	8 123	100,00	8 754	100,00	30 961	100,00
Napravljeni PAPA testovi	1 507	10,70	1 787	22,00	2 704	30,89	5 998	19,37
Abnormaln nalaz Papa testa	36	0,26	-	-	84	0,96	120	0,39
Potvrđen rak vrata maternice u sklopu Nacionalnog programa	-	-	-	-	-	-	-	-
Odstranjena maternica	114	0,81	74	0,91	36	0,41	224	0,72

Izvor podataka: Mjesečna izvješća ginekologa PZZ koji provode Nacionalni program ranog otkrivanja raka vrata maternice

Tablica 3.5.2.

Razlozi neodaziva u Nacionalnom programu ranog otkrivanja raka vrata maternice u Zadarskoj županiji - I ciklus, stanje na dan 31.12. 2015. godine.

Godina	2012./2013.		2014.		2015.		Kumulativno I ciklus	
	Broj	Udio (%)	Broj	Udio (%)	Broj	Udio (%)	Broj	Udio (%)
Ukupno pozvano žena:	14 084	100,0	8 123	100,00	8 754	100,00	30 961	100,00
Broj žena čije su pisane Izjave o obavljenom pregledu stigle na Zavod	79	0,56	22	0,27	70	0,80	171	0,55
Vraćeni pozivi:								
nepoznata adresa/odselila	540	3,83	274	3,37	136	1,55	950	3,07
otputovala	195	1,38	177	2,18	336	3,84	708	2,29
umrla	30	0,21	2	0,02	8	0,09	40	0,13
ne želi pregled	1	0,01	-	-	3	0,03	4	0,01
ostalo	16	0,11	-	-	-	-	16	0,05
Ukupno vraćenih poziva	782	5,55	453	5,58	483	5,52	1 718	5,55
Sveukupno:	861	6,11	475	5,85	553	6,32	1 889	6,10

Izvor podataka: Mjesečna izvješća ginekologa PZZ koji provode Nacionalni program ranog otkrivanja raka vrata maternice

ASC-US, ASC-H	28
Dispalzija vrata maternice, N87	63
Karcinom in situ vrata maternice, D06	2
Uredan nalaz	5 796
Sveukupno Papa testova	5 889

Izvor podataka Odjel za citologiju Opće bolnice Zadar

Tablica 3.5.3.

Patološki nalazi Papa-testa u Nacionalnom programu ranog otkrivanja raka vrata maternice u Zadarskoj županiji - I ciklus, stanje na dan 31.12. 2015. godine.

IV. ZDRAVSTVENE USTANOVE, ORDINACIJE I DJELATNICI U ZDRAVSTVU

Zdravstvene ustanove u Zadarskoj županiji:

- Opća bolnica Zadar
- Specijalna bolnica za ortopediju Biograd n/M
- Psihijatrijska bolnica Ugljan
- Dom zdravlja Zadarske županije
 - RJ Benkovac
 - RJ Biograd n/M
 - RJ Gračac
 - RJ Obrovac
 - RJ Pag
 - RJ Zadar
- Zavod za hitnu medicinu Zadarske županije
- Zavod za javno zdravstvo Zadar
- Ljekarna Zadar
- Privatne poliklinike
- Privatne ordinacije opće medicine
- Privatne ordinacije dentalne medicine
- Privatne specijalističke ordinacije
- Privatne ljekarne

Tablica 4.1.

Djelatnici po pojedinim državnim zdravstvenim ustanovama u Zadarskoj županiji u 2015. godini na neodređeno vrijeme (31. 12. 2015.)

Zdravstvena ustanova	Sveukupno zaposlenih na neodređeno vrijeme	Zdravstveni djelatnici									Ostali		
		Ukupno zdrav. djelatnici	Udio (%) zdrav. djelatnika	Doktori medicine	Doktori dentalne medicine	Magistri farmacije	Suradnici VSS	vŠS	SSS	NSS	Suradnici vŠS/VSS	Admin. osoblje	Tehničko osoblje
Dom zdravlja Zadarske županije													
– RJ Benkovac	22	17	77,3	4	2	-	-	3	8	-	-	1	4
– RJ Biograd n/M	17	11	64,7	1	1	-	-	5	4	-	-	1	5
– RJ Gračac	8	5	62,5	1	-	-	-	1	3	-	-	-	3
– RJ Obrovac	13	8	61,5	1	1	-	-	1	5	-	-	1	4
– RJ Pag	12	6	50,0	1	-	-	-	2	3	-	-	1	5
– RJ Zadar	153	117	76,5	28	14	-	3	27	44	1	-	9	27
Ukupno Dom zdravlja Zadarske županije	225	164	72,9	36	18	-	3	39	67	1	-	13	48
Ljekarna Zadar	54	35	64,8	-	-	26	-	-	9	-	3	9	7
Opća bolnica Zadar	1 165	903	77,5	217	-	2	15	167	502	-	-	82	180

Zdravstvena ustanova	Sveukupno zaposlenih na neodređeno vrijeme	Zdravstveni djelatnici							Ostali				
		Ukupno zdrav. djelatnici	Udio (%) zdrav. djelatnika	Doktori medicine	Doktori dentalne medicine	Magistri farmacije	Suradnici VSS	VŠS	SSS	NSS	Suradnici VŠS/VSS	Admin. osoblje	Tehničko osoblje
Psijhijatrijska bolnica Ugljan	267	148	55,4	19	-	1	3	12	103	10	7	25	87
Specijalna bolnica za ortopediju Biograd n/M	189	147	77,8	34	-	1	2	35	75	-	1	9	32
Zavod za hitnu medicinu Zadarske županije	131	100	76,3	16	-	-	-	-	84	-	-	7	24
Zavod za javno zdravstvo Zadar	116	90	77,6	22	-	-	24	18	26	-	6	8	12
Ukupno u Zadarskoj županiji	2 147	1587	73,9	344	18	30	47	271	866	11	17	153	390

Izvor podataka: Godišnja izvješća zdravstvenih ustanova u Zadarskoj županiji

Tablica 4.2.

Djelatnici po pojedinim državnim zdravstvenim ustanovama u Zadarskoj županiji u 2015. godini na određeno vrijeme (31. 12. 2015. godine)

Zdravstvena ustanova	Sveukupno zaposlenih na određeno	Zdravstveni djelatnici							Ostali				
		Ukupno zdrav. djelatnici	Udio (%) zdrav. djelatnika	Doktori medicine	Doktori dentalne medicine	Magistri farmacije	Suradnici VSS	VŠS	SSS	NSS	Suradnici VŠS/VSS	Admin. osoblje	Tehničko osoblje
Dom zdravlja Zadarske županije													
- RJ Benkovac	3	2	66,7	1	-	-	-	-	1	-	-	-	1
- RJ Biograd n/M	2	2	100,0	-	-	-	-	2	-	-	-	-	-
- RJ Gračac	1	-	-	-	-	-	-	-	-	-	-	-	1
- RJ Obrovac	3	2	66,7	-	-	-	-	1	1	-	-	-	1
- RJ Pag	-	-	-	-	-	-	-	-	-	-	-	-	-
- RJ Zadar	43	35	81,4	10	4	-	-	8	13	-	-	1	7
Ukupno Dom zdravlja Zadarske županije	52	41	78,8	11	4	-	-	11	15	-	-	1	10
Ljekarna Zadar	3	3	100,0	-	-	-	2	-	1	-	-	-	-
Opća bolnica Zadar	66	56	84,8	14	-	1	-	3	38	-	-	2	8
Psijhijatrijska bolnica Ugljan	12	8	66,7	-	-	-	-	-	8	-	-	-	4
Specijalna bolnica za ortopediju Biograd n/M	18	14	77,8	1	-	-	-	5	8	-	4	-	-
Zavod za hitnu medicinu Zadarske županije	39	27	69,2	11	-	-	-	-	16	-	-	6	6
Zavod za javno zdravstvo Zadar	5	4	80,0	-	-	-	1	3	-	-	1	-	-
Ukupno u Zadarskoj županiji	195	153	78,5	37	4	1	3	22	86	-	5	9	28

Izvor podataka: Godišnja izvješća zdravstvenih ustanova u Zadarskoj županiji

Tablica 4.3.

Privatne zdravstvene ustanove i ordinacije u Zadarskoj županiji u 2015. godini s ugovorom i bez ugovora s HZZO-om

Zdravstvena ustanova/ordinacija	Broj ustanova/ordinacija	Ukupno zaposl.	Zdravstveni djelatnici							Ostali				
			Ukupno zdrav. djelatnici	Udio (%) zdrav. djelatnika	Doktori medicine	Doktori dentalne medicine	Magistri farmacije	Suradnici VSS	VSS	SSS	NSS	Suradnici VŠS/VSS	Admin. osoblje	Tehničko osoblje
Poliklinike, klinike i centri	16	46	46	100,0	11	13	-	-	5	17	-	-	-	-
Specijalističke ordinacije	31	60	60	100,0	30	-	-	-	2	28	-	-	-	-
Ljekarne	45	151	149	98,7	-	-	89	-	-	60	-	-	2	-
Ordinacije opće/obiteljske medicine	74	148	148	100,0	74	-	-	-	2	72	-	-	-	-
Ordinacije dentalne medicine	93	175	175	100,0	-	94	-	-	3	78	-	-	-	-
Ustanove za zdravstvenu njegu	7	66	66	100,0	-	-	-	-	19	47	-	-	-	-
Ukupno u Zadarskoj županiji	266	646	644	99,7	115	107	89	-	31	302	-	-	2	-

Izvor podataka: Godišnja izvješća zdravstvenih ustanova u Zadarskoj županiji

Tablica 4.4.

Zdravstveni djelatnici specijalisti po granama specijalnosti u zdravstvenim ustanovama u Zadarskoj županiji u 2015. godini (31. 12. 2015)

Specijalnost	Svega	Opća bolnica Zadar	Zavod za javno zdravstvo Zadar	Zavod za hitnu medicinu Zadarske županije	Ljekarna Zadar	Psihijatrijska bolnica Ugljan	Spec. bolnica za ortopediju Biograd n/M	Dom zdravlja Zadarske županije					Privatne zdravstvene ustanove i ordinacije	
								RJ Zadar	RJ Biograd n/M	RJ Benkovac	RJ Gračac	RJ Pag		
Anesteziologija i reanimatologija	21	16	-	-	-	5	-	-	-	-	-	-	-	-
Dermatovenerologija	6	3	-	-	-	-	-	-	-	-	-	-	-	3
Dječja i preventivna stomatologija	2	-	-	-	-	-	-	-	-	-	-	-	-	2
Dječja kirurgija	1	1	-	-	-	-	-	-	-	-	-	-	-	-
Epidemiologija	6	-	6	-	-	-	-	-	-	-	-	-	-	-
Fizikalna medicina i rehabilitacija	12	6	-	-	-	5	-	-	-	-	-	-	-	1
Ginekologija i opstetricija	28	13	-	-	-	-	-	1	-	-	1	1	-	13
Infektologija	3	3	-	-	-	-	-	-	-	-	-	-	-	-
Interna medicina	35	29	-	-	-	3	-	-	-	-	-	-	-	3
Javno zdravstvo	2	-	2	-	-	-	-	-	-	-	-	-	-	-
Maksilofacijalna kirurgija	2	2	-	-	-	-	-	-	-	-	-	-	-	-

Specijalnost	Svega	Opća bolnica Zadar	Zavod za javno zdravstvo Zadar	Zavod za hitnu medicinu Zadarske županije	Ljekarna Zadar	Psihijatrijska bolnica Ugljan	Spec. bolnica za ortopediju Biograd n/M	Dom zdravlja Zadarske županije					Privatne zdravstvene ustanove i ordinacije	
								RJ Zadar	RJ Biograd n/M	RJ Benkovac	RJ Gračac	RJ Pag		
Medicina rada	3	-	-	-	-	-	1	-	-	-	-	-	-	2
Medicinska biokemija	11	10	-	-	-	1	-	-	-	-	-	-	-	-
Medicinska citologija	3	3	-	-	-	-	-	-	-	-	-	-	-	-
Medicinska mikrobiologija s parazitologijom	3	-	3	-	-	-	-	-	-	-	-	-	-	-
Neurokirurgija	2	2	-	-	-	-	-	-	-	-	-	-	-	-
Neurologija	7	7	-	-	-	-	-	-	-	-	-	-	-	-
Neuropsihijatrija	2	-	-	-	1	-	-	-	-	-	-	-	-	1
Nuklearna medicina	2	2	-	-	-	-	-	-	-	-	-	-	-	-
Oftalmologija	10	7	-	-	-	-	-	-	-	-	-	-	-	3
Opća kirurgija	21	21	-	-	-	-	-	-	-	-	-	-	-	-
Opća/obiteljska medicina	24	-	-	-	-	-	-	-	-	-	-	-	-	24
Oralna kirurgija	2	-	-	-	-	-	2	-	-	-	-	-	-	-
Ortodoncija	3	-	-	-	-	-	1	-	-	-	-	-	-	2
Ortopedija	9	-	-	-	-	9	-	-	-	-	-	-	-	-
Otorinolaringologija	5	5	-	-	-	-	-	-	-	-	-	-	-	-
Patološka anatomija	3	3	-	-	-	-	-	-	-	-	-	-	-	-
Pedijatrija	17	7	-	-	-	-	2	-	-	-	-	-	-	8
Plastične-rekonstruktivne kirurgije	1	-	-	-	-	-	-	-	-	-	-	-	-	1
Pneumoftziologija	1	1	-	-	-	-	-	-	-	-	-	-	-	-
Protetika	1	-	-	-	-	-	-	-	-	-	-	-	-	1
Psihijatrija	26	9	3	-	11	-	1	-	-	-	-	-	-	2
Radioterapija i onkologija	2	2	-	-	-	-	-	-	-	-	-	-	-	-
Rendgenologija	16	14	-	-	-	1	-	-	-	-	-	-	-	1
Školska medicina	7	-	7	-	-	-	-	-	-	-	-	-	-	-
Transfuziologija	2	2	-	-	-	-	-	-	-	-	-	-	-	-
Urologija	4	4	-	-	-	-	-	-	-	-	-	-	-	-
Zdravstvena ekologija	1	-	1	-	-	-	-	-	-	-	-	-	-	-
Ukupno	306	172	22	-	12	24	7	0	1	0	1	1	1	67

Izvor podataka: Godišnja izvješća zdravstvenih ustanova u Zadarskoj županiji

V. PRIMARNA ZDRAVSTVENA ZAŠTITA

5.1. Zdravstvena zaštita dojenčadi i predškolske djece

Tablica 5.1.1.

Posjete i pregledi u preventivnoj zdravstvenoj zaštiti dojenčadi i predškolske djece u 2015. godini u Zadarskoj županiji

Lokacija ustanova-ordinacija	Broj djece u skrbi	Broj timova	Posjete					Pregledi	
			Dojenačko razdoblje			Predškol. razdoblje		Sistematski	Kontrolni i ciljani
			do 2 mj.	3-5 mj.	6-11 mj.	1-3 god.	4-6 god.		
Pedijatrijske ordinacije Dom zdravlja Zadarske županije									
Zadar	1 829	2	174	124	300	2 112	491	2 864	337
Privatne pedijatrijske ordinacije u koncesiji (ugovor s HZZO-om)									
Zadar	6 958	6	401	691	1 326	4 366	3 164	9 058	890
Benkovac	777	1	145	183	121	225	77	686	65
Biograd n/M	1 264	1	74	128	217	387	118	774	137
Privatne ordinacije opće medicine u koncesiji (ugovor s HZZO-om)									
Kali	41	1	-	-	-	74	417	8	20
Pag	388	1	60	49	70	59	28	229	37
Pakoštane	25	1	-	15	6	89	131	33	-
Sukošan	16	1	-	-	-	29	77	5	53
Zemunik Donji	9	1	-	-	-	-	12	5	7
Poličnik (Murvica)	4	1	-	-	-	-	36	-	-
Sveukupno Zadarska županija	11 311	16	854	1 190	2 040	7 341	4 551	13 662	1 546

Napomena: Preventivnu zdravstvenu zaštitu dojenčadi i predškolske djece obavljaju pedijatri i neki liječnici u djelatnosti opće medicine
Izvor podataka: Godišnja izvješća timova zdravstvene zaštite dojenčadi i predškolske djece

Tablica 5.1.2.

Sistematski pregledi dojenčadi i predškolske djece u Zadarskoj županiji u 2015. godini

Sistematskim pregledom utvrđeno	Dojenačko razdoblje			Predškolsko razdoblje		
	0-2 mj.	3-5 mj.	6-11 mj.	1-3 god.	4-6 god.	
TT/TV	< 20% od medijane	146	131	230	560	95
	> 20% od medijane	96	195	212	235	136
Prehrana	samo dojenje	676	666	699	12	-
	dojenje+nadohrana	103	131	478	51	1
	umjetna prehrana	69	209	516	217	26
Rahitis	profilaksa	848	954	1 566	1634	11
	znakovi	-	1	-	-	-
Profilaksa anemije	39	55	73	50	18	

Sistematskim pregledom utvrđeno		Dojenačko razdoblje			Predškolsko razdoblje	
		0-2 mj.	3-5 mj.	6-11 mj.	1-3 god.	4-6 god.
Psihomotorni razvoj	usporen	21	100	95	69	39
	drugi poremećaji	15	23	27	24	8
Poremećaji vida	strabizam	5	6	16	66	48
	refrakcijske anomalije	-	-	-	53	58
	drugi poremećaji	5	4	5	8	5
Poremećaji sluha		4	1	1	8	11
Poremećaji govora	dislalija	-	-	-	100	202
	dizartrija	-	-	-	13	25
	drugi poremećaji	-	-	-	41	120
Poremećaji i bolesti zubi, zubnog tkiva i čeljusti	ortodontske anomalije	-	-	-	2	18
	karijes	-	-	-	44	105
	drugi poremećaji	-	-	-	-	-
Mišićno-koštane deformacije	kralježnice	-	-	-	16	29
	prsnog koša	-	-	2	5	7
	udova	5	6	4	30	190
	drugi poremećaji	2	4	1	2	2
Kongenitalne anomalije	prirodno iščašenje kuka	5	12	8	-	-
	prirodene srčane greške	35	40	55	67	53
	rascjep nepca i/ili usne	2	-	-	3	1
	kriptorhizam	16	18	24	26	3
	drugi poremećaji	9	10	9	13	8
Anomalije spolovila	fimoza	1	18	46	117	60
	drugi poremećaji	4	8	16	18	14

Izvor podataka: Godišnja izvješća timova zdravstvene zaštite dojenčadi i predškolske djece

Tablica 5.1.3.

Broj djece u skrbi, broj posjeta i pregleda kod dojenčadi i predškolske djece (dob 0-6 godina) u Zadarskoj županiji u 2015. godini (kurativa)

Lokacija ustanova-ordinacija	Broj djece u skrbi	Broj timova	Posjete		Pregledi	
			U ordinaciji	U kući	U ordinaciji	U kući
Dom zdravlja Zadarske županije OOM	38	5	229	1	125	1
Dom zdravlja Zadarske županije PO	1 829	2	13 440	2	10 090	2
Benkovac PPO	777	1	5 691	-	3 608	-
Biograd n/M PPO	1 264	1	10 767	-	8 902	-
Zadar PPO	6 823	6	59 614	4	37 942	4
POOM	928	31	4 341	19	2 873	16
Ukupno Zadarska županija	11 659	46	94 082	26	63 540	23

Izvor podataka: Godišnja izvješća timova zdravstvene zaštite dojenčadi i predškolske djece

Tablica 5.1.4.

Bolesti i stanja utvrđene u djelatnosti zdravstvene zaštite dojenčadi i predškolske djece u Zadarskoj županiji u 2015. godini

Skupine bolesti ili stanja po MKB - 10		Dobne skupine			
		0-6	7-19	20-64	Ukupno
I Zarazne i parazitarne bolesti	Zarazne bolesti probavnog sustava	1 465	208	-	1 673
	Tuberkuloza dišnih puteva	-	-	-	-
	Hripavac(pertusis)	1	-	-	1
	Šarlah (scarlatina)	129	15	-	144
	Druge bakterijske bolesti (osim A37 i A38)	7	1	-	8
	Sifilis	-	-	-	-
	Gonokokna infekcija	-	-	-	-
	Varicela, morbili i rubeola	1 017	129	-	1 146
	Bolest uzrokovana HIV-om	-	-	-	-
	Kandidijaza	407	25	1	433
	Helmintijaze	327	65	-	392
	Ostale zarazne i parazitarne bolesti	2 646	316	-	2 962
	Ukupno	5 999	759	1	6 759
II Novotvorine	Zloćudna novotvorina želuca	-	-	-	-
	Zloćudna novotvorina završnog debelog crijeva (rektuma)	-	-	-	-
	Zloćudna novotvorina dušnika (traheje), dušnice (bronha) i pluća	-	-	-	-
	Zloćudni melanom kože	-	-	-	-
	Zloćudna novotvorina dojke	-	-	-	-
	Zloćudna novotvorina vrata maternice	-	-	-	-
	Zloćudne novotvorine limfnoga, hematopoeznoga i srodnog tkiva	6	3	-	9
	Ostale zloćudne novotvorine	4	6	-	10
	Novotvorine in situ i dobroćudne novotvorine nepoznate prirode	131	35	-	166
Ukupno	141	44	-	185	
III Bolesti krvotvornog sustava te određene bolesti imunološkog sustava	Anemije zbog manjka željeza	361	13	-	374
	Druge bolesti krvi i krvotvornog sustava	48	10	-	58
	Neki poremećaji imunološkog sustava	4	1	-	5
	Ukupno	413	24	-	437
IV Endokrine bolesti, bolesti prehrane i bolesti metabolizma	Poremećaji štitnjače	40	36	-	76
	Dijabetes melitus	7	7	1	15
	Pretilost	16	12	-	28
	Ostale endokrine bolesti, bolesti prehrane i bolesti metabolizma	184	30	-	214
Ukupno	247	85	1	333	

Skupine bolesti ili stanja po MKB - 10		Dobne skupine			
		0-6	7-19	20-64	Ukupno
V Duševni poremećaji i poremećaji ponašanja	Demencija	-	-	-	-
	Duševni poremećaji i poremećaji ponašanja uzrokovani uzimanjem alkohola	-	-	-	-
	Duševni poremećaji i poremećaji ponašanja uzrokovani psihoaktivnim tvarima	-	-	-	-
	Shizofrenija, shizotipni i sumanutu poremećaji	-	-	-	-
	Neuroze i afektivni poremećaji povezani sa stresom i somatoformni poremećaji	17	2	3	22
	Duševna zaostalost	6	3	-	9
	Ostali duševni poremećaji i poremećaji ponašanja	1 027	125	-	1 152
Ukupno	1 050	130	3	1 183	
VI Bolesti živčanog sustava	Ekstrapiramidalni i poremećaji kretanja	23	2	-	25
	Epilepsija	54	39	-	93
	Migrena i ostali sindromi glavobolje	8	8	-	16
	Cerebralna paraliza i ostali paralitični sindromi	10	16	-	26
	Ostale bolesti i poremećaji živčanog sustava	22	9	-	31
Ukupno	117	74	-	191	
VII Bolesti oka i očnih adneksa	Konjuktivitis	1 766	233	1	2 000
	Katarakta i druge bolesti leće	1	1	-	2
	Glaukom	-	-	-	-
	Strabizam	142	34	-	176
	Poremećaji refrakcije i akomodacije	168	144	-	312
	Ostale bolesti oka i adneksa	162	83	-	245
Ukupno	2 239	495	1	2 735	
VIII Bolesti uha i mastoidnog nastavka	Upala srednjeg uha i druge bolesti srednjeg uha i mastoida	2 103	276	-	2 379
	Oštećenje sluha	75	27	-	102
	Ostale bolesti uha i mastoidnog tkiva	872	167	-	1 039
Ukupno	3 050	470	-	3 520	
IX Bolesti cirkulacijskog sustava	Akutna reumatska groznica	-	-	-	-
	Kronične reumatske srčane bolesti	-	-	-	-
	Hipertenzivne bolesti	-	2	-	2
	Akutni infarkt miokarda	-	-	-	-
	Druge ishemične bolesti srca	-	-	-	-
	Druge srčane bolesti	11	4	-	15
	Cerebrovaskularni inzult	-	-	-	-
	Druge cerebrovaskularne bolesti	-	2	-	2
	Posljedice cerebrovaskularne bolesti	-	-	-	-
	Ateroskleroza	-	-	-	-
	Bolesti vena (embolija, tromboza, varices)	2	-	-	2
Ostale bolesti cirkulacijskog sustava	1	1	-	2	
Ukupno	14	9	-	23	

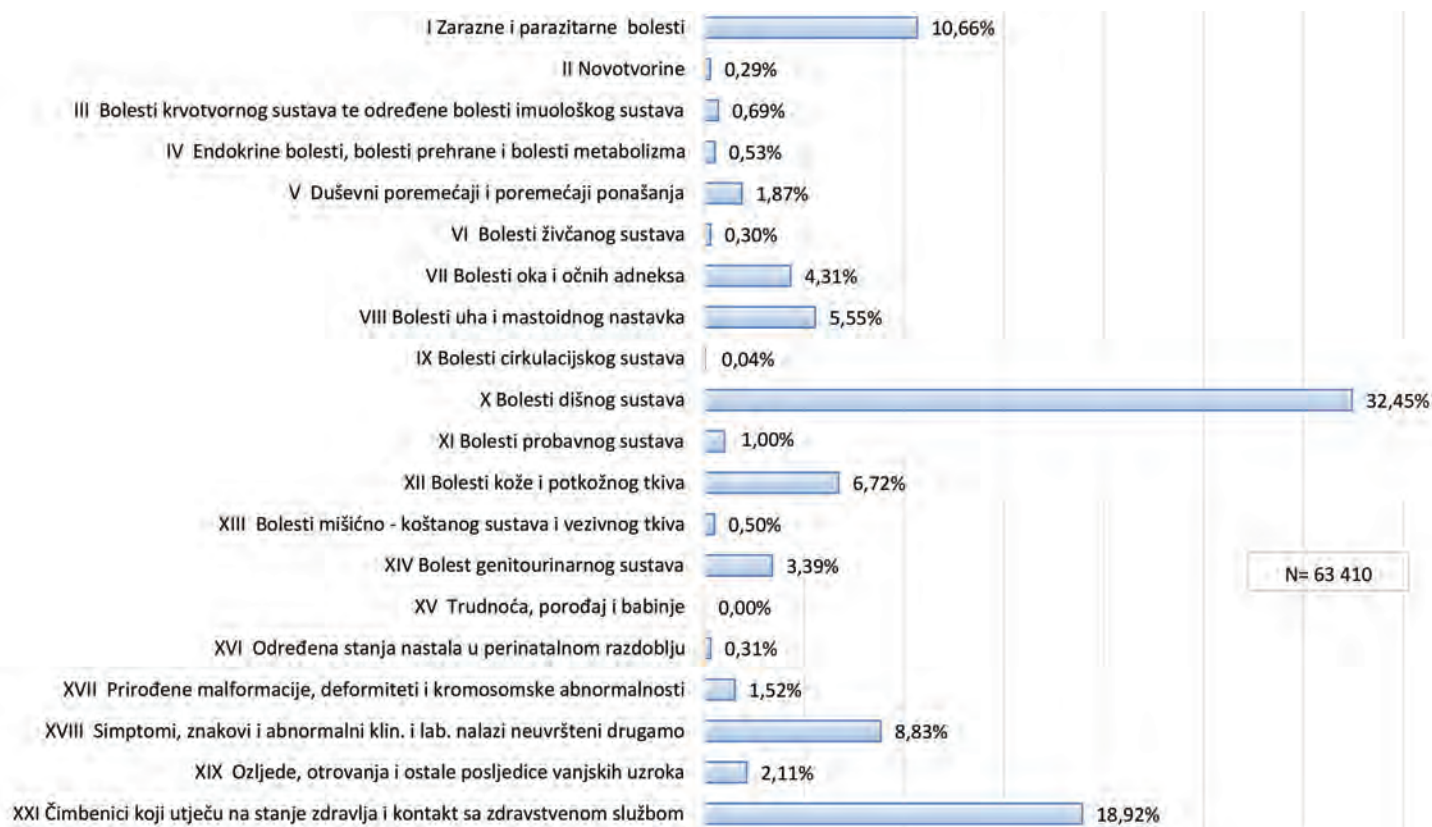
Skupine bolesti ili stanja po MKB - 10		Dobne skupine			
		0-6	7-19	20-64	Ukupno
X Bolesti dišnog sustava	Akutne infekcije gornjeg dišnog sustava	12 099	1 813	1	13 913
	Gripa (influenca)	337	209	-	546
	Pneumonija	289	34	2	325
	Akutni bronhitis i akutni bronhiolitis	2 776	246	1	3 023
	Bronhitis, emfizem, astma i druge kronične opstruktivne bolesti pluća	728	97	-	825
	Plućne bolesti uzrokovane vanjskim agensima pneumokonioze	1	-	-	1
	Ostale bolesti dišnog sustava	1 532	407	2	1 941
	Ukupno	17 762	2 806	6	20 574
XI Bolesti probavnog sustava	Bolesti usne šupljine, žlijezda slinovnica i čeljusti	154	23	-	177
	Ulkus želuca i duodenuma (gastroduodenalni)	-	-	-	-
	Akutna upala crvuljka (apendicitis)	10	5	-	15
	Preponska kila (ingvinalna hernija)	76	5	-	81
	Ostale hernije trbušne šupljine	46	-	-	46
	Bolesti jetre	1	-	-	1
	Žučni kamneci i upala žučnjaka	-	-	-	-
	Ostale bolesti probavnog sustava	260	52	-	312
Ukupno	547	85	-	632	
XII Bolesti kože i potkožnog tkiva	Infekcije kože i potkožnog tkiva	788	151	1	940
	Dermatitis, egzemi i urtikarije	2 686	398	1	3 085
	Ostale bolesti kože i potkožnog tkiva	185	53	1	239
	Ukupno	3 659	602	3	4 264
XIII Bolesti mišićno - koštanog sustava i vezivnog tkiva	Reumatoidni artritis i druge upalne poliartropatije	85	22	-	107
	Artoze	-	-	-	-
	Kifoza, skolioza i lordoza	21	21	-	42
	Spondilopatije	-	-	-	-
	Bolesti intervertebralnih diskova i ostale dorzopatije	2	-	-	2
	Osteoporoza i osteomalacija	-	-	-	-
	Ostale bolesti mišićno-koštanog sustava	130	37	-	167
Ukupno	238	80	-	318	
XIV Bolesti genitourinarnog sustava	Glomerulske bolesti bubrega	11	2	-	13
	Tubulointersticijske bolesti bubrega	133	29	1	163
	Bubrežna insuficijencija	2	1	-	3
	Urolitijaza (mokraćni kamenci)	-	2	-	2
	Upala mokraćnog mjehura (cistitis)	825	104	-	929
	Druge bolesti urinarnog sustava (osim N30)	444	49	-	493
	Hiperplazija prostate	-	-	-	-
	Druge bolesti muških spolnih organa	461	25	-	486
	Poremećaji u menopauzi	-	-	-	-
	Ostale bolesti ženskih spolnih organa	56	5	2	63
Ukupno	1 932	217	3	2 152	

Skupine bolesti ili stanja po MKB - 10		Dobne skupine			
		0-6	7-19	20-64	Ukupno
XV Trudnoća, porođaj i babinje	Pobačaj	-	-	-	-
	Porođaj	-	-	-	-
	Ostala stanja u trudnoći, porođaju i babinjama	-	-	-	-
	Ukupno	-	-	-	-
XVI Određena stanja nastala u perinatalnom razdoblju	Određena stanja nastala u perinatalnom razdoblju	195	2	-	197
	Ukupno	195	2	-	197
XVII Prirodene malformacije, deformiteti i kromosomske abnormalnosti	Prirodene malformacije cirkulacijskog sustava	231	21	-	252
	Nespušteni testis	57	11	-	68
	Ostale prirodene amlformacije	566	80	-	646
	Ukupno	854	112	-	966
XVIII Simptomi, znakovi i abnormalni klin. i lab. nalazi nevršteni drugamo	Senilnost	-	-	-	-
	Ostali simptomi, znakovi klinički i lab. nalazi nesvrstani drugamo	4 647	954	1	5 602
	Ukupno	4 647	954	1	5 602
XIX Ozljede, otrovanja i ostale posljedice vanjskih uzroka	Prijelomi	139	88	-	227
	Dislokacije, uganuća i nategnuća	22	16	-	38
	Opekline i korozije	103	13	-	116
	Otrovanja lijekovima i biološkim tvarima	-	-	-	-
	Ostale ozljede, otrovanja i djelovanja vanjskih uzroka	784	174	-	958
	Ukupno	1 048	291	-	1 339
XXI Čimbenici koji utječu na stanje zdravlja i kontakt sa zdravstvenom službom	Osobe koje se koriste zdravstvenom službom zbog pregleda i istraživanja	9 426	774	1	10 201
	Infekcija HIV-om bez simptoma	-	-	-	-
	Druge osobe s opasnošću po zdravlje zbog zaraznih bolesti	830	61	-	891
	Postupci u vezi sa sprječavanjem neželjene trudnoće	-	-	-	-
	Osobe koje se koriste zdravstvenom službom zbog:	-	-	-	-
	specifičnih postupaka i njege	55	13	-	68
	psihosocijalnih i socioekonomskih razloga	4	-	-	4
	obiteljskih razloga	422	67	-	489
	Ostali čimbenici koji utječu na stanja zdravlja i kontakt sa zdravstvenom službom	291	56	-	347
Ukupno	11 028	971	1	12 000	
Ukupno bolesti i stanja	55 180	8 210	20	63 410	
XX Vanjski uzroci morbiditeta (dodatno šifriranje)	Nesreće pri prijevozu	2	1	-	3
	Ostali vanjski uzroci slučajnih ozljeda	188	113	-	301
	Namjerno nanesene ozljede	1	-	-	1
	Ratne ozljede	-	-	-	-
	Ostali vanjski uzroci ozljeda i trovanja	18	14	-	32
Ukupno	209	128	-	337	

Izvor podataka: Godišnja izvješća timova zdravstvene zaštite dojenčadi i predškolske djece

Slika 5.1.1.

Bolesti i stanja utvrđene u djelatnosti zdravstvene zaštite dojenčadi i male djece u 2015. godini po skupinama MKB-10

**5.2. Zdravstvena zaštita školske djece, mladeži i studenata**

Broj osoba u skrbi	Zdravstveni djelatnici		
	Specijalisti školske medicine	Medicinske setre	
		Više	Srednje
24 543	7	5	2

Tablica 5.2.1.

Zdravstveni djelatnici i broj osoba u skrbi u djelatnosti zdravstvene zaštite školske djece, mladeži i studenata u Zadarskoj županiji u 2015. godini

Izvor podataka: Godišnja izvješća o cijepljenju i radu u djelatnosti zdravstvene zaštite školske djece, mladeži i studenata

Razred	Osnovna škola	Srednja škola
I	1 714	1 934
II	1 696	1 896
III	1 792	2 011
IV	1 690	1 689
V	1 547	
VI	1 613	
VII	1 689	
VIII	1 827	
Ukupno	13 568	7 530

Tablica 5.2.2.

Broj djece u osnovnoj i srednjoj školi po razredima u Zadarskoj županiji u školskoj godini 2014./2015. godini (stanje u rujnu i listopadu 2014.)

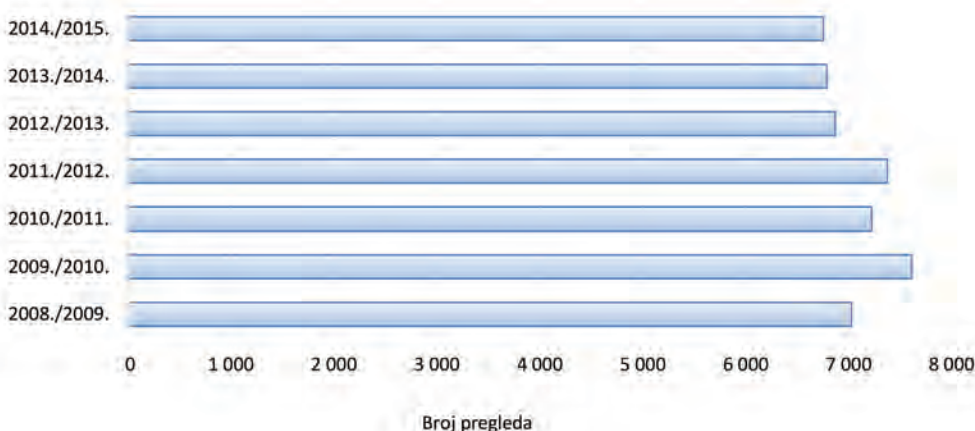
Izvor podataka: Godišnja izvješća o cijepljenju i radu u djelatnosti zdravstvene zaštite školske djece, mladeži i studenata

	Sistematski pregledi	Kontrolni pregledi
	Broj djece	Broj djece
Upis u I. razred	1 852	339
V. razred	1 522	111
VIII. razred	1 771	131
Osnovna škola ukupno	5 145	581
I. razred srednje škole	1 611	18
Srednja škola ukupno	1 611	18

Tablica 5.2.3.

Sistematski i kontrolni pregledi školske djece u Zadarskoj županiji u školskoj godini 2014./2015.

Izvor podataka: Godišnja izvješća o cijepljenju i radu u djelatnosti zdravstvene zaštite školske djece, mladeži i studenata

**Slika 5.2.1.**

Sistematski pregledi školske djece u Zadarskoj županiji od 2008. do 2015. godine

	Osnovna škola
Ponašanje, socijalizacija i prilagodba na školu - 1. razred	1 336
Rast i razvoj - 3. razred	1 377
Vid - 3. razred	1 320
Vid na boje - 3. razred	1 324
Rast i razvoj - 6. razred	820
Skolioza - 6. razred	1 262
Mentalno zdravlje - 7. razred	9
Ukupno	7 448

Tablica 5.2.4.

Obavljeni skriningzi u Zadarskoj županiji u školskoj godini 2014./2015.

Izvor podataka: Godišnja izvješća o cijepljenju i radu u djelatnosti zdravstvene zaštite školske djece, mladeži i studenata

	Osnovna škola	Srednja škola	Ukupno
Prilagođeni program tjelesne kulture	61	33	94
Sportske aktivnosti	457	92	549
Pregled za prijam u đачki dom	-	1	1
Izdavanje potvrde/svjedodžbe za upis u srednju školu	762	10	772
Izdavanje potvrde/svjedodžbe za upis na fakultet	-	80	80
Pregled za prijam u studentski dom	-	53	53
Pregled za potrebe vještačenja	16	6	22
Namjenski pregled prema indikaciji	200	26	226
Namjenski pregled prije cijepljenja	1 385	290	1 675
Ukupno	2 881	591	3 472

Tablica 5.2.5.

Namjenski pregledi u osnovnim i srednjim školama u Zadarskoj županiji u školskoj godini 2014./2015.

Napomena: Od 2013. godine namjenski se pregled evidentira samo za necijepljenu djecu, za razliku od prethodnih godina kada se evidentirao za svu djecu.

Izvor podataka: Godišnja izvješća o cijepljenju i radu u djelatnosti zdravstvene zaštite školske djece, mladeži i studenata

	Osnovna škola	Srednja škola	Ukupno
Obilazak školske kuhinje	7	1	8
Higijensko-epidemiološki obilazak	48	5	53
Broj posjeta školi	397	105	502
Ukupno	452	111	563

Tablica 5.2.6.

Obilasci škola i školskih kuhinja u osnovnim i srednjim školama u Zadarskoj županiji u školskoj godini 2014./2015.

Izvor podataka: Godišnja izvješća o cijepljenju i radu u djelatnosti zdravstvene zaštite školske djece, mladeži i studenata

Tablica 5.2.7.

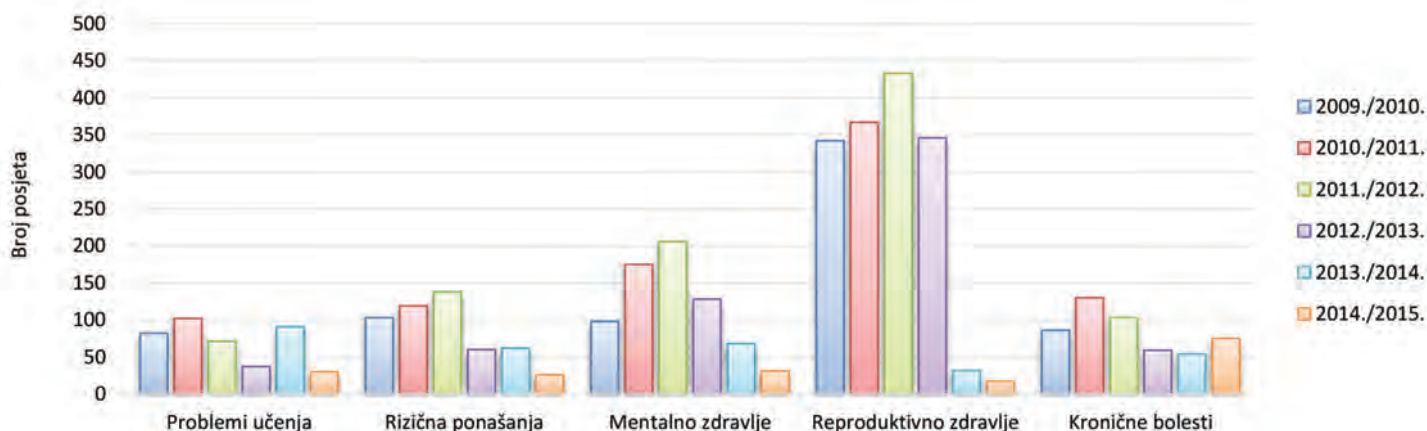
Broj posjeta savjetovalištim u osnovnim i srednjim školama u Zadarskoj županiji u školskoj godini 2014./2015.

	Osnovna škola	Srednja škola	Ukupno
Problemi učenja	113	30	143
Rizična ponašanja	48	26	74
Mentalno zdravlje	37	31	68
Reproduktivno zdravlje	15	17	32
Kronične bolesti	289	75	364
Savjetovanje o odabiru zanimanja	167	3	170
Savjetovanje u svrhu očuvanja i unapređenja zdravlja i zdravijeg načina života	547	156	703
Ostalo (savjetovanje sa stručnim suradnicima škole, nastavnicima, roditeljima, obitelji)	3 904	591	4 495
Ukupno	5 120	929	6 049

Izvor podataka: Godišnja izvješća o cijepljenju i radu u djelatnosti zdravstvene zaštite školske djece, mladeži i studenata

Slika 5.2.2.

Posjeti savjetovalištu učenika srednje škole u Zadarskoj županiji od 2009. do 2015. godine



	Djevojčice	Dječaci	Ukupno
Upisano	872	903	1 775
Odgođeno	23	54	77
Ukupno pregledano djece	895	957	1 852

Tablica 5.2.8.

Sudjelovanje Službe za školsku medicinu u radu komisija za upis djece u I. razred osnovne škole u Zadarskoj županiji u 2015. godini

Izvor podataka: Godišnja izvješća o cijepljenju i radu u djelatnosti zdravstvene zaštite školske djece, mladeži i studenata

	Djevojčice	Dječaci	Ukupno
Ukupno pregledano djece	72	108	180
Individualni rad uz redovni program	45	76	121
Individualni rad uz prilagođeni program	27	32	59

Izvor podataka: Godišnja izvješća o cijepljenju i radu u djelatnosti zdravstvene zaštite školske djece, mladeži i studenata

	Osnovna škola	Srednja škola	Ukupno
Cijepljenje	13 034	1 980	15 014

Izvor podataka: Godišnja izvješća o cijepljenju i radu u djelatnosti zdravstvene zaštite školske djece, mladeži i studenata

Ukupan broj studenata	Sistematski pregledi studenata I. godine	Savjetovanišni rad	Zdravstveno-odgojni rad	Ukupno usluga
3 445	405	121	95	621

Izvor podataka: Godišnja izvješća o cijepljenju i radu u djelatnosti zdravstvene zaštite školske djece, mladeži i studenata

	Zdravstveni odgoj	
	OŠ	SŠ
Broj obuhvaćenih učenika	6 998	1 364
Broj obuhvaćenih roditelja	650	-
Ukupno	7 648	1 364

Izvor podataka: Godišnja izvješća o cijepljenju i radu u djelatnosti zdravstvene zaštite školske djece, mladeži i studenata

Tablica 5.2.9.

Sudjelovanje Službe za školsku medicinu u radu komisija za primjereni oblik školovanja u Zadarskoj županiji u školskoj godini 2014./2015.

Tablica 5.2.10.

Broj cijepljene školske djece i mladeži u Zadarskoj županiji u školskoj godini 2014./2015.

Tablica 5.2.11.

Zdravstvena zaštita studenata u Zadarskoj županiji u akademskoj godini 2014./2015.

Tablica 5.2.12.

Zdravstveni odgoj i promicanje zdravlja u školskoj godini 2014./2015.

5.3. Djelatnost opće medicine

Tablica 5.3.1.

Zdravstveni djelatnici, broj osiguranika u skrbi, broj posjeta i pregleda u djelatnosti opće medicine u Zadarskoj županiji u 2015. godini, po gradovima i općinama

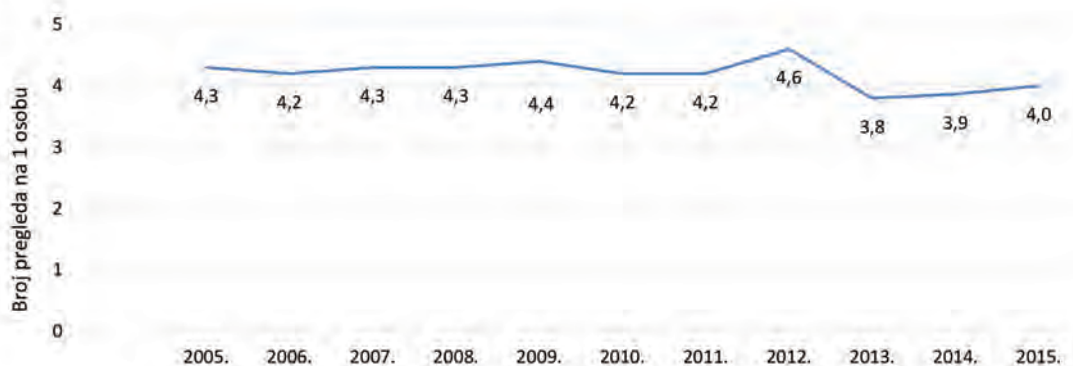
Lokacija ustanova-ordinacija	Broj timova	Broj osig. u skrbi	Zdravstveni djelatnici				Posjete		Pregledi	
			Dr. med.	Od toga spec.	Medicinske sestre Više	Srednje	U ordinaciji	U kući	U ordinaciji	U kući
Ordinacije opće medicine Dom zdravlja Zadarske županije										
Benkovac	1	1 853	1	-	-	1	16 597	72	4 137	72
Gračac	1	667	1	-	-	1	5 845	65	2 584	65
Jasenice-Maslenica	1	520	1	-	-	1	4 859	39	1 653	35
Nevidane	1	1 009	1	-	-	1	10 205	169	2 742	168
Nin - Vrsi	1	1 141	1	-	-	1	13 554	174	5 694	174
Polača	1	1 296	1	-	-	1	14 225	106	4 674	105
Privlaka - Vir	1	1 328	1	-	-	1	16 205	63	5 714	60
Ražanac	1	1 737	1	-	-	1	19 318	235	5 423	112
Sali	1	195	1	-	-	1	3 617	251	728	251
Stankovci	1	1 476	1	-	-	1	17 160	97	13 110	97
Starigrad	1	1 617	1	-	-	1	16 546	480	9 543	477
Škabrnja	1	1 169	1	-	-	1	14 509	97	6 045	76
Vir	1	1 537	1	-	-	1	16 517	126	5 431	123
Zadar	9	14 726	9	-	-	9	128 048	297	48 023	274
Ukupno	22	30 271	22	-	-	22	297 205	2 271	115 501	2 089
Privatne ordinacije opće medicine u koncesiji (ugovor s HZZO-om)										
Benkovac	2	4 185	2	1	-	2	36 014	312	18 097	270
Bibinje	2	3 563	2	1	-	2	39 519	189	15 064	176
Biograd n/M	5	10 654	5	1	-	5	92 737	1 474	48 918	1 452
Galovac	1	921	1	-	-	1	11 760	89	2 672	88
Gračac	2	3 175	2	1	-	2	21 014	360	7 214	297
Kali	2	1 880	2	1	-	2	18 463	365	8 965	365
Kukljica	1	655	1	-	-	1	8 054	61	2 926	61
Lišane Ostrovičke	1	1 100	1	-	-	1	7 699	121	3 154	114
Nin	3	4 394	3	2	-	3	49 129	907	21 729	907
Novigrad	1	1 911	1	-	-	1	12 319	496	5 481	496
Obrovac	2	3 576	2	2	-	2	27 783	105	11 555	103
Pag	3	3 900	3	2	-	3	37 066	985	13 980	966
Pakoštane	1	2 309	1	-	-	1	20 168	257	5 403	257
Poličnik	2	2 919	2	-	-	2	28 376	746	11 942	746
Posedarje	1	2 134	1	-	-	1	24 975	268	7 555	259

Lokacija ustanova-ordinacija	Broj timova	Broj osig. u skrbi	Zdravstveni djelatnici				Posjete		Pregledi	
			Dr. med.	Od toga spec.	Medicinske sestre		U ordinaciji	U kući	U ordinaciji	U kući
					Više	Srednje				
Povljana	1	549	1	-	-	1	2 114	14	912	12
Preko	2	2 704	2	-	1	1	30 180	956	14 264	956
Sali	2	1 024	2	-	-	2	12 474	347	4 545	337
Sukošan	2	3 797	2	2	-	2	32 251	581	15 980	554
Sv. Filip i Jakov	1	1 553	1	-	-	1	13 996	48	1 904	46
Tkon	1	563	1	-	-	1	5 557	282	5 187	282
Zadar	33	64 723	33	15	1	32	610 424	3 952	263 729	3 631
Zemunik Donji	1	1 980	1	-	-	1	21 208	187	11 907	175
Ukupno	72	124 169	72	28	2	70	1163 280	13 102	503 083	12 550
Privatne ordinacije opće medicine (bez ugovora s HZZO-om) Zadar										
Zadar	2	1 357	2	1	-	1	195	20	195	18
Sveukupno Zadarska županija	96	155 797	96	29	2	93	1460 680	15 393	618 779	14 657

Izvor podataka: Godišnja izvješća djelatnosti opće medicine

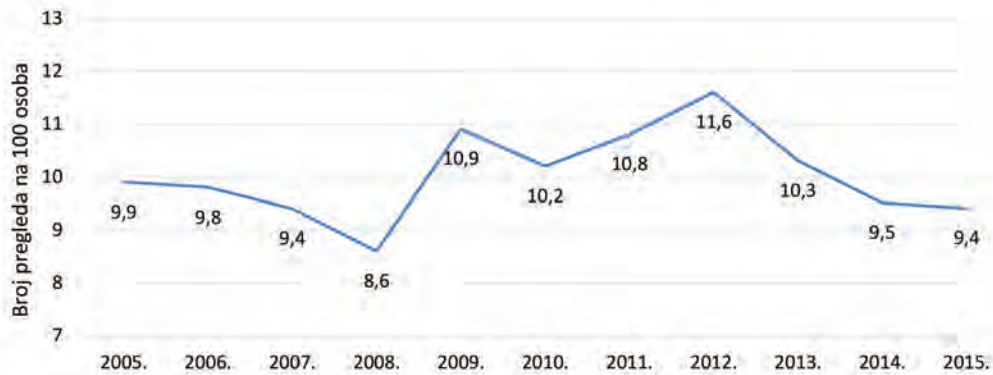
Slika 5.3.2.

Broj pregleda u ordinaciji na jednu osobu u skrbi u djelatnosti opće medicine u Zadarskoj županiji od 2005. do 2015. godine

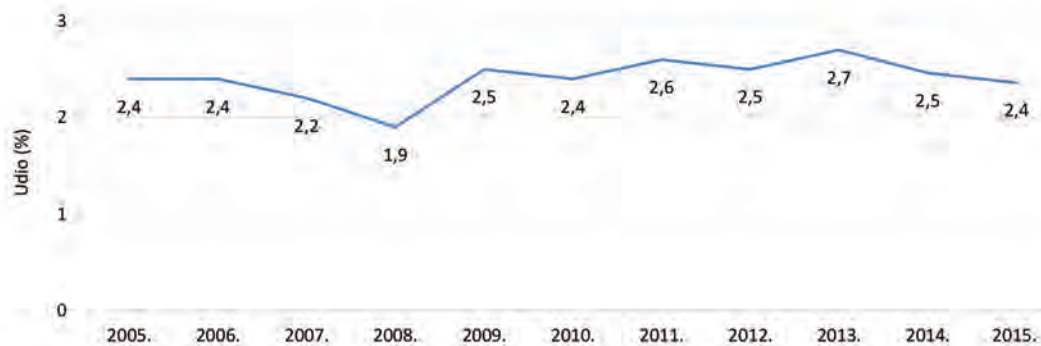


Slika 5.3.3.

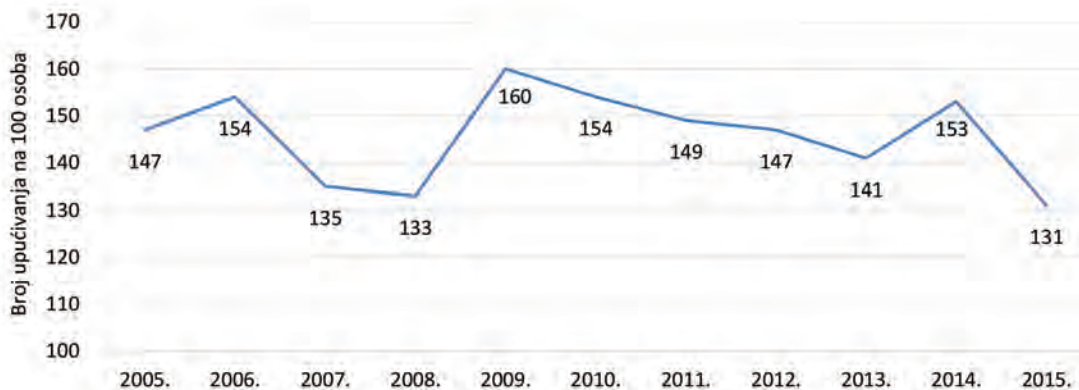
Broj pregleda u kući na 100 osoba u skrbi u djelatnosti opće medicine u Zadarskoj županiji od 2005. do 2015. godine

**Slika 5.3.4.**

Broj pregleda u kući u ukupnom broju pregleda (%) u djelatnosti opće medicine u Zadarskoj županiji od 2005. do 2015. godine

**Slika 5.3.5.**

Upućivanje na specijalističke preglede na 100 osoba u skrbi u djelatnosti opće medicine u Zadarskoj županiji od 2005. do 2015. godine



Tablica 5.3.2.

Bolesti i stanja utvrđene u djelatnosti opće medicine u Zadarskoj županiji u 2015. godini

Skupine bolesti i stanja po MKB - 10	Dobne skupine				Ukupno	
	≤6	7-19	20-64	≥65		
I Zarazne i parazitarne bolesti	Zarazne bolesti probavnog sustava	29	1 073	2 339	689	4 130
	Tuberkuloza dišnih puteva	-	-	30	22	52
	Tuberkuloza drugih organa	-	-	5	2	7
	Hripavac (pertussis)	-	-	-	-	-
	Šarlah (scarlatina)	-	22	5	-	27
	Druge bakterijske bolesti (osim A37 i A38)	-	14	87	108	209
	Sifilis	-	-	4	-	4
	Gonokokna infekcija	-	-	1	-	1
	Varicela, morbili i rubeola	27	459	196	1	683
	Bolest uzrokovana HIV-om	-	-	3	1	4
	Kandidijaza	13	82	452	186	733
	Helmintijaze	13	204	303	64	584
	Ostale zarazne i parazitarne bolesti	61	1 317	3 931	1 379	6 688
Ukupno	143	3 171	7 356	2 452	13 122	
II Novotvorine	Zloćudna novotvorina želuca	-	-	14	32	46
	Zloćudna novotvorina završnog debelog crijeva (rektuma)	-	-	68	156	224
	Zloćudna novotvorina dušnika (traheje), dušnice (bronha) i pluća	-	-	97	133	230
	Zloćudni melanom kože	-	-	95	93	188
	Zloćudna novotvorina dojke	-	-	443	559	1 002
	Zloćudna novotvorina vrata maternice	-	-	20	19	39
	Zloćudne novotvorine limfnoga, hematopoeznoga i srodnog tkiva	-	12	166	188	366
	Ostale zloćudne novotvorine	-	9	998	2 034	3 041
	Novotvorine in situ i dobroćudne novotvorine nepoznate prirode	8	544	4 679	2 056	7 287
Ukupno	8	565	6 580	5 270	12 423	
III Bolesti krvi i krvotvornog sustava te određene bolesti imunološkog sustava	Anemije zbog manjka željeza	19	377	2 819	967	4 182
	Druge bolesti krvi i krvotvornog sustava	2	34	451	482	969
	Neki poremećaji imunološkog sustava	-	12	44	21	77
	Ukupno	21	423	3 314	1 470	5 228
IV Endokrine bolesti, bolesti prehrane i bolesti metabolizma	Poremećaji štitnjače	4	783	9 983	3 568	14 338
	Dijabetes melitus	-	48	3 609	6 521	10 178
	Pretilost	-	38	187	64	289
	Ostale endokrine bolesti, bolesti prehrane i bolesti metabolizma	51	91	740	580	1 462
	Ukupno	55	960	14 519	10 733	26 267

Skupine bolesti i stanja po MKB - 10		Dobne skupine				Ukupno
		≤6	7-19	20-64	≥65	
V Duševni poremećaji i poremećaji ponašanja	Demencija	-	-	32	749	781
	Duševni poremećaji i poremećaji ponašanja uzrokovani uzimanjem alkohola	-	3	319	83	405
	Duševni poremećaji i poremećaji ponašanja uzrokovani psihoaktivnim tvarima	-	9	670	18	697
	Shizofrenija, shizotipni i sumanutni poremećaji	-	24	1 896	415	2 335
	Neuroze i afektivni poremećaji povezani sa stresom i somatoformni poremećaji	2	162	7 726	4 848	12 738
	Duševna zaostalost	1	9	91	8	109
	Ostali duševni poremećaji i poremećaji ponašanja	33	332	5 566	4 190	10 121
	Ukupno	36	539	16 300	10 311	27 186
VI Bolesti živčanog sustava	Ekstrapiramidalni i poremećaji kretanja	2	11	126	499	638
	Epilepsija	4	236	998	465	1 703
	Migrena i ostali sindromi glavobolje	1	259	1 453	346	2 059
	Cerebralna paraliza i ostali paralitični sindromi	1	28	268	354	651
	Ostale bolesti i poremećaji živčanog sustava	4	61	1 230	1 106	2 401
	Ukupno	12	595	4 075	2 770	7 452
VII Bolesti oka i očnih adneksa	Konjuktivitis	101	935	4 651	3 422	9 109
	Katarakta i druge bolesti leće	-	10	409	2 563	2 982
	Glaukom	-	7	878	2 320	3 205
	Strabizam	6	78	35	7	126
	Poremećaji refrakcije i akomodacije	15	1 224	2 516	1 123	4 878
	Ostale bolesti oka i adneksa	12	890	3 431	2 558	6 891
	Ukupno	134	3 144	11 920	11 993	27 191
VIII Bolesti uha i mastoidnog nastavka	Upala srednjeg uha i druge bolesti srednjeg uha i mastoida	109	1 143	2 481	833	4 566
	Oštećenje sluha	5	78	644	859	1 586
	Ostale bolesti uha i mastoidnog tkiva	29	830	3 965	2 347	7 171
	Ukupno	143	2 051	7 090	4 039	13 323
IX Bolesti cirkulacijskog sustava	Akutna reumatska groznica	-	-	3	-	3
	Kronične reumatske srčane bolesti	-	-	22	25	47
	Hipertenzivne bolesti	1	42	13 569	19 427	33 039
	Akutni infarkt miokarda	-	-	229	320	549
	Druge ishemične bolesti srca	1	1	1 393	3 761	5 156
	Druge srčane bolesti	4	60	2 010	6 994	9 068
	Cerebrovaskularni inzult	-	1	163	486	650
	Druge cerebrovaskularne bolesti	-	2	64	194	260

Skupine bolesti i stanja po MKB - 10		Dobne skupine				Ukupno
		≤6	7-19	20-64	≥65	
IX Bolesti cirkulacijskog sustava	Posljedice cerebrovaskularne bolesti	-	-	141	439	580
	Ateroskleroza	-	-	199	387	586
	Bolesti vena (embolija, tromboza, varices)	-	50	2 213	1 911	4 174
	Ostale bolesti cirkulacijskog sustava	-	61	686	863	1 610
	Ukupno	6	217	20 692	34 807	55 722
X Bolesti dišnog sustava	Akutne infekcije gornjeg dišnog sustava	565	12 665	25 745	5 919	44 894
	Gripa (influenca)	16	957	2 940	400	4 313
	Pneumonija	15	226	1 224	1 006	2 471
	Akutni bronhitis i akutni bronhiolitis	179	1 531	5 090	2 820	9 620
	Bronhitis, emfizem, astma i druge kronične opstruktivne bolesti pluća	42	329	1 767	2 314	4 452
	Plućne bolesti uzrokovane vanjskim agensima pneumokonioze	-	1	7	3	11
	Ostale bolesti dišnog sustava	96	2 616	8 322	3 265	14 299
Ukupno	913	18 325	45 095	15 727	80 060	
XI Bolesti probavnog sustava	Bolesti usne šupljine, žlijezda slinovnica i čeljusti	29	194	1 182	476	1 881
	Ulkus želuca i duodenuma (gastroduodenalni)	-	22	878	662	1 562
	Akutna upala crvuljka (apendicitis)	-	65	75	16	156
	Preponska kila (ingvinalna hernija)	2	20	328	283	633
	Ostale hernije trbušne šupljine	-	7	211	161	379
	Bolesti jetre	-	12	920	571	1 503
	Žučni kamneci i upala žučnjaka	-	4	680	553	1 237
	Ostale bolesti probavnog sustava	22	655	10 920	7 988	19 585
Ukupno	53	979	15 194	10 710	26 936	
XII Bolesti kože i potkožnog tkiva	Infekcije kože i potkožnog tkiva	59	951	3 569	2 072	6 651
	Dermatitis, egzemi i urtikarije	142	1 774	7 514	4 354	13 784
	Ostale bolesti kože i potkožnog tkiva	6	1 253	3 239	2 472	6 970
	Ukupno	207	3 978	14 322	8 898	27 405
XIII Bolesti mišićno - koštanog sustava i vezivnog tkiva	Reumatoidni artritis i druge upalne poliartropatije	-	112	2 456	2 904	5 472
	Artroze	-	30	2 748	4 561	7 339
	Kifoza, skolioza i lordoza	-	379	140	34	553
	Spondilopatije	-	20	190	103	313
	Bolesti intervertebralnih diskova i ostale dorzopatije	2	524	22 022	12 182	34 730
	Osteoporoza i osteomalacija	-	3	435	1 188	1 626
	Ostale bolesti mišićno-koštanog sustava	9	861	6 883	3 549	11 302
Ukupno	11	1 929	34 874	24 521	61 335	

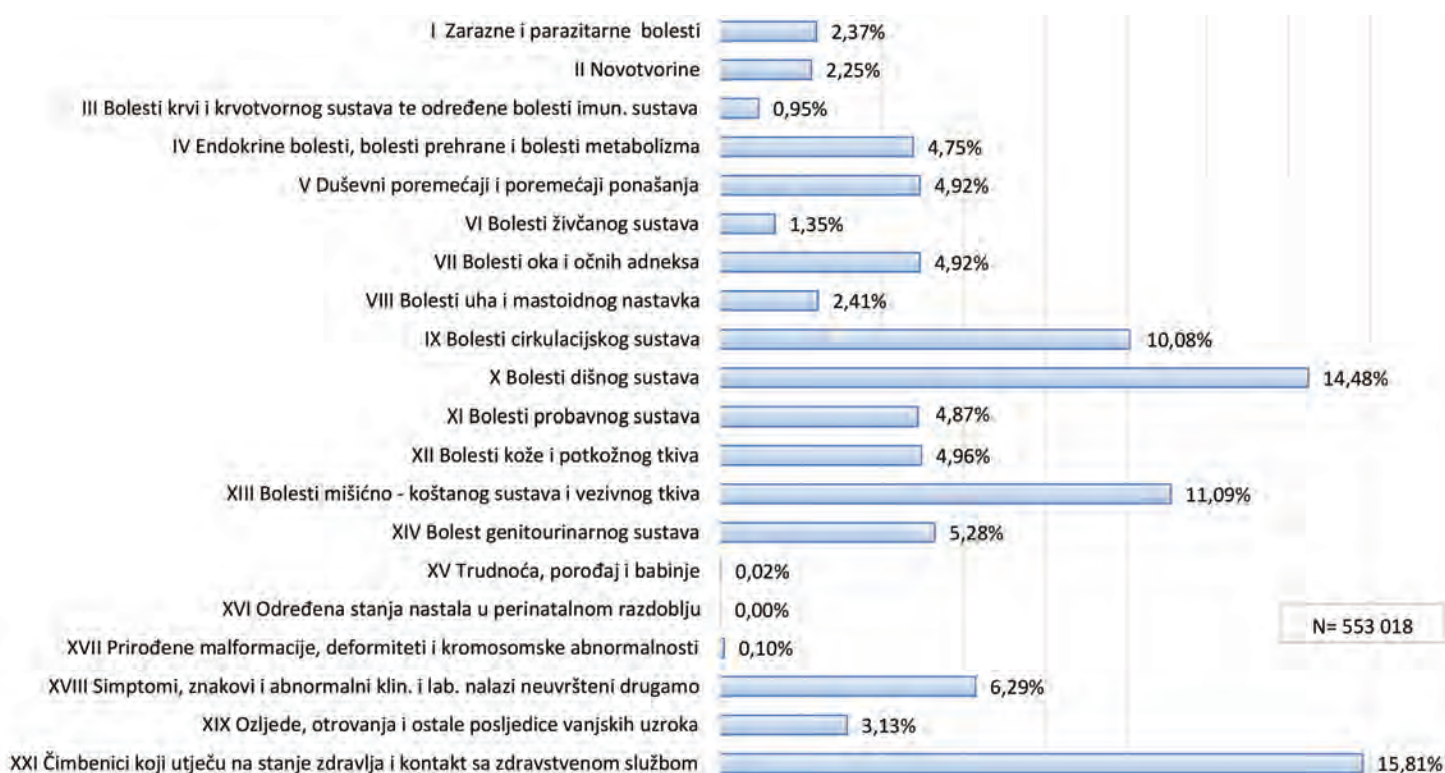
Skupine bolesti i stanja po MKB - 10		Dobne skupine				Ukupno
		≤6	7-19	20-64	≥65	
XIV Bolesti genitourinarnog sustava	Glomerulske bolesti bubrega	1	22	181	117	321
	Tubulointersticijske bolesti bubrega	-	22	173	125	320
	Bubrežna insuficijencija	-	4	164	508	676
	Urolitijaza (mokraćni kamenci)	-	26	1 002	426	1 454
	Upala mokraćnog mjehura (cistitis)	42	777	6 703	4 386	11 908
	Druge bolesti urinarnog sustava (osim N30)	8	252	1 968	1 208	3 436
	Hiperplazija prostate	-	-	1 195	3 344	4 539
	Druge bolesti muških spolnih organa	20	145	1 241	647	2 053
	Poremećaji u menopauzi	-	-	94	-	94
	Ostale bolesti ženskih spolnih organa	1	282	3 267	869	4 419
	Ukupno	72	1 530	15 988	11 630	29 220
XV Trudnoća, porođaj i babinje	Pobačaj	-	-	-	-	-
	Porodaj	-	-	2	-	2
	Ostala stanja u trudnoći, porođaju i babinjama	-	2	90	-	92
	Ukupno	-	2	92	-	94
XVI Određena stanja nastala u perinatalnom razdoblju	Određena stanja nastala u perinatalnom razdoblju	9	1	5	-	15
	Ukupno	9	1	5	-	15
XVII Prirodne malformacije, deformiteti i kromosomske abnormalnosti	Prirodne malformacije cirkulacijskog sustava	8	43	20	6	77
	Nespušteni testis	2	8	-	-	10
	Ostale prirodne malformacije	26	236	158	29	449
	Ukupno	36	287	178	35	536
XVIII Simptomi, znakovi i abnormalni klin. i lab. nalazi nevršteni drugamo	Senilnost	-	-	2	35	37
	Ostali simptomi, znakovi klinički i lab. nalazi nesvrstani drugamo	347	6 845	17 101	10 428	34 721
	Ukupno	347	6 845	17 103	10 463	34 758
XIX Ozljeđe, otrovanja i ostale posljedice vanjskih uzroka	Prijelomi	6	531	1 577	1 097	3 211
	Dislokacije, uganuća i nategnuća	4	482	1 503	334	2 323
	Opekline i korozije	2	78	433	148	661
	Otrovanja lijekovima i biološkim tvarima	-	1	10	10	21
	Ostale ozljeđe, otrovanja i djelovanja vanjskih uzroka	61	1 617	6 243	3 153	11 074
	Ukupno	73	2 709	9 766	4 742	17 290
XXI Čimbenici koji utječu na stanje zdravlja i kontakt sa zdravstvenom službom	Osobe koje se koriste zdravstvenom službom zbog pregleda i istraživanja	238	8 439	32 071	15 077	55 825
	Infekcija HIV-om bez simptoma	-	-	1	2	3
	Druge osobe s opasnošću po zdravlje zbog zaraznih bolesti	17	108	1 293	3 568	4 986
	Postupci u vezi sa sprječavanjem neželjene trudnoće	-	1	7	-	8

Skupine bolesti i stanja po MKB - 10		Dobne skupine				Ukupno
		≤6	7-19	20-64	≥65	
XXI Čimbenici koji utječu na stanje zdravlja i kontakt sa zdravstvenom službom	Osobe koje se koriste zdravstvenom službom zbog:	-	-	-	-	-
	specifičnih postupaka i njege	3	42	471	378	894
	psihosocijalnih i socioekonomskih razloga	-	7	706	5	718
	obiteljskih razloga	13	1 123	12 540	10 847	24 523
	Ostali čimbenici koji utječu na stanja zdravlja i kontakt sa zdravstvenom službom	1	73	388	36	498
Ukupno		272	9 793	47 477	29 913	87 455
Sveukupno bolesti i stanja		2 551	58 043	291 940	200 484	553 018
XX Vanjski uzroci morbiditeta i mortaliteta	Nesreće pri prijevozu	-	20	93	6	119
	Ostali vanjski uzroci slučajnih ozljeda	20	393	1 652	756	2 821
	Namjerno nanesene ozljede	-	4	10	4	18
	Ratne ozljede	-	-	1	-	1
	Ostali vanjski uzroci ozljeda i trovanja	29	245	1 300	845	2 419
Ukupno		49	662	3 056	1 611	5 378

Izvor podataka: Godišnja izvješća djelatnosti opće medicine

Slika 5.3.1.

Bolesti i stanja utvrđene u djelatnosti opće medicine u Zadarskoj županiji u 2015. godini



5.4. Djelatnost medicine rada

Tablica 5.4.1.

Broj timova i djelatnika u djelatnosti medicine rada u Zadarskoj županiji u 2015. godini.

Ustanova - ordinacija	Zdravstveni djelatnici			
	Broj timova	Specijalisti medicine rada	Medicinske sestre	
			Više	Srednje
Dom zdravlja Zadarske županije	1	1	-	1
Zadar POMR	2	2	-	4
Ukupno Zadarska županija	3	3	-	5

Izvor podataka: Godišnja izvješća za djelatnost medicine rada

Tablica 5.4.2.

Broj preventivnih pregleda u djelatnosti medicine rada u Zadarskoj županiji u 2015. godini

Ustanova - ordinacija	Predhodni	Periodični	Sistematski	Ciljani	Kontrolni	Ostali
Dom zdravlja Zadarske županije	77	577	1 226	23	-	2 091
Zadar POMR	323	1 663	3 177	207	-	7 931
Ukupno Zadarska županija	400	2 240	4 403	230	-	10 022

Napomena: U stupcu "ostali" uključeni su i pregledi kod psihologa
Izvor podataka: Godišnja izvješća za djelatnost medicine rada

Tablica 5.4.3.

Broj posebnih pregleda u djelatnosti medicine rada u Zadarskoj županiji u 2015. godini

Ustanova - ordinacija	Vozači	Pomocni	Zrakoplovci	Upis u obrtnička zanimanja	Ostali
Dom zdravlja Zadarske županije	1 396	4	-	159	27
Zadar POMR	3 495	2 549	-	360	1 438
Ukupno Zadarska županija	4 891	2 553	-	519	1 465

Izvor podataka: Godišnja izvješća za djelatnost medicine rada

Tablica 5.4.4.

Broj konzilijarnih pregleda u djelatnosti medicine rada u Zadarskoj županiji u 2015. godini

Ustanova - ordinacija	Ocjena za invalidsku komisiju		Pregledi zbog profesionalne bolesti		Pregledi drugih specijalista		Ocjena radne i zdrav. sposobnosti na zahtjev	
	Ukupno	Od toga patoloških nalaza	Ukupno	Od toga patoloških stanja	Ukupno	Od toga patoloških nalaza	Ukupno	Od toga patoloških nalaza
Dom zdravlja Zadarske županije	2	2	-	-	572	27	-	-
Zadar POMR	54	54	61	61	3 768	166	70	70
Ukupno Zadarska županija	56	56	61	61	4 340	193	70	70

Izvor podataka: Godišnja izvješća za djelatnost medicine rada

Tablica 5.4.5.

Funkcionalna dijagnostika u djelatnosti medicine rada u Zadarskoj županiji u 2015. godini

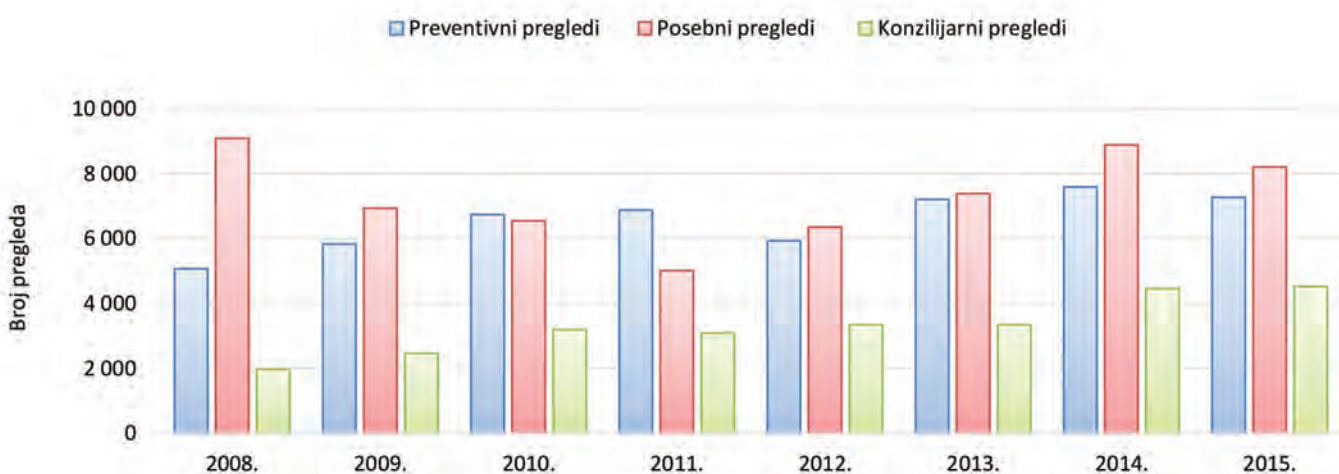
Ustanova - ordinacija	EKG		Audiometrija		Ortoreter		Spirometrija		Ostalo*	
	Ukupno	Od toga patoloških nalaza	Ukupno	Od toga patoloških nalaza	Ukupno	Od toga patoloških nalaza	Ukupno	Od toga patoloških nalaza	Ukupno	Od toga patoloških nalaza
Dom zdravlja Zadarske županije	2 478	159	1 181	90	2 499	271	2 370	85	2 720	93
Zadar POMR	9 684	437	5 265	131	11 151	746	8 495	245	11 510	813
Ukupno Zadarska županija	12 162	596	6 446	221	13 650	1 017	10 865	330	14 230	906

Izvor podataka: Godišnja izvješća za djelatnost medicine rada

*Napomena: U stupcu "Ostalo" uključene su i lab. pretrage, ORL i RTG.

Slika 5.4.1.

Broj preventivnih, posebnih i konzilijarnih pregleda u djelatnosti medicine rada u Zadarskoj županiji od 2008. do 2015. godine



Tablica 5.4.6.

Bolesti i stanja utvrđene u djelatnosti medicine rada
u Zadarskoj županiji u 2015. godini

Skupine bolesti ili stanja po MKB - 10	Dobne skupine			Ukupno	
	≤21	22-45	≥46		
I Zarazne i parazitarne bolesti	Zarazne bolesti probavnog sustava	-	-	-	-
	Tuberkuloza dišnih puteva	-	-	-	-
	Tuberkuloza drugih organa i milijarna TBC	-	-	-	-
	Druge bakterijske bolesti (osim A37 i A38)	-	-	-	-
	Sifilis	-	-	-	-
	Gonokokna infekcija	-	-	-	-
	Bolest uzrokovana HIV-om	-	-	-	-
	Kandidijaza	1	-	-	1
	Helmintijaze	-	-	-	-
	Ostale zarazne i parazitarne bolesti	-	-	-	-
Ukupno	1	-	-	1	
II Novotvorine	Zloćudna novotvorina želuca	-	-	1	1
	Zloćudna novotvorina kolona i rektuma	-	2	5	7
	Zloćudna novotvorina dušnika (traheje), dušnice (bronha) i pluća	-	2	7	9
	Zloćudni melanom kože	-	2	2	4
	Zloćudna novotvorina dojke	-	1	7	8
	Zloćudna novotvorina vrata maternice	-	-	3	3
	Zloćudne novotvorine limfnoga, hematopoeznoga i srodnog tkiva	-	2	-	2
	Ostale zloćudne novotvorine	-	4	8	12
	Novotvorine in situ i dobroćudne novotvorine nepoznate prirode	-	1	4	5
Ukupno	2	14	37	51	
III Bolesti krvi i krvotvornog sustava te određene bolesti imunološkog sustava	Anemije zbog manjka željeza	130	96	115	341
	Druge bolesti krvi i krvotvornog sustava	1	13	38	52
	Neki poremećaji imunološkog sustava	2	4	10	16
	Ukupno	133	113	163	409
IV Endokrine bolesti, bolesti prehrane i bolesti metabolizma	Poremećaji štitnjače	16	51	28	95
	Dijabetes melitus	13	67	284	364
	Prekomjerna težina (debljina)	93	119	228	440
	Ostale endokrine bolesti, bolesti prehrane i bolesti metabolizma	3	31	81	115
	Ukupno	125	268	621	1014

Skupine bolesti ili stanja po MKB - 10		Dobne skupine			
		≤21	22-45	≥46	Ukupno
V Duševni poremećaji i poremećaji ponašanja	Demencija	-	-	-	-
	Duševni poremećaji i poremećaji ponašanja uzrokovani uzimanjem alkohola	-	37	66	103
	Duševni poremećaji i poremećaji ponašanja uzrokovani uzimanjem droga i drugih psihoaktivnih tvari	11	13	17	41
	Shizofrenija, shizotipni poremećaji i sumanutni poremećaji	4	16	1	21
	Neuroze i afektivni poremećaji povezani sa stresom i somatoformni poremećaji	-	44	25	69
	Mentalna retardacija	-	-	-	-
	Ostali duševni poremećaji i poremećaji ponašanja	-	6	11	17
	Ukupno	15	116	120	251
VI Bolesti živčanog sustava	Ekstrapiramidalni i poremećaji kretanja	-	-	-	-
	Epilepsija	13	16	4	33
	Migrena i ostali sindromi glavobolje	2	10	5	17
	Cerebralna paraliza i ostali paralitični sindromi	-	2	1	3
	Ostale bolesti živčanog sustava	3	10	11	24
	Ukupno	18	38	21	77
VII Bolesti oka i očnih adneksa	Konjuktivitis	14	23	32	69
	Katarakta i druge bolesti leće	-	42	64	106
	Glaukom	-	7	42	49
	Strabizam	3	2	1	6
	Poremećaji refrakcije i akomodacije	77	121	166	364
	Ostale bolesti oka i adneksa	1	5	5	11
	Ukupno	95	200	310	605
VIII Bolesti uha i mastoidnog nastavka	Upala srednjeg uha i druge bolesti srednjeg uha i mastoida	-	3	4	7
	Oštećenje sluha	-	33	79	112
	Ostale bolesti uha i mastoidnog tkiva	-	3	4	7
	Ukupno	-	39	87	126
IX Bolesti cirkulacijskog sustava	Kronične reumatske srčane bolesti	20	182	214	416
	Hipertenzivne bolesti	4	108	400	512
	Akutni infarkt miokarda	-	-	1	1
	Druge ishemične bolesti srca	-	2	14	16
	Druge srčane bolesti	-	3	48	51
	Cerebrovaskularni inzult	-	-	-	-
	Druge cerebrovaskularne bolesti	-	1	7	8
	Posljedice cerebrovaskularne bolesti	-	-	-	-
	Ateroskleroza	-	-	11	11
	Embolija i tromboza vena	-	4	27	31
	Ostale bolesti cirkulacijskog sustava	-	11	25	36
	Ukupno	24	311	747	1 082

Skupine bolesti ili stanja po MKB - 10	Dobne skupine				
	≤21	22-45	≥46	Ukupno	
X Bolesti dišnog sustava	Akutne infekcije gornjeg dišnog sustava	-	2	8	10
	Pneumonija	2	6	2	10
	Akutni bronhitis i akutni bronhiolitis	-	16	24	40
	Bronhitis, emfizem i druge kronične opstruktivne bolesti pluća	-	7	29	36
	Astma	28	56	71	155
	Azbestoza	-	-	-	-
	Silikoza	-	-	-	-
	Ostale pneumokonioze	-	-	-	-
	Bolesti uzrokovane organskim prašinama	-	1	-	1
	Ostala stanja nastala kao posljedice udisanja kemikalija, plinova i para i drugih vanjskih tvari	-	1	-	1
	Ostale bolesti dišnog sustava	-	4	6	10
	Ukupno	30	93	140	263
XI Bolesti probavnog sustava	Bolesti usne šupljine, žlijezda slinovnica i čeljusti	-	-	-	-
	Vrijed želuca i dvanaesnika	-	3	15	18
	Ingvinalna hernija	-	2	-	2
	Ostale hernije trbušne šupljine	-	-	1	1
	Ciroza jetre	-	2	31	33
	Žučni kamenci i upala žučnjaka	-	1	4	5
	Ostale bolesti probavnog sustava	19	63	83	165
Ukupno	19	71	134	224	
XII Bolesti kože i potkožnog tkiva	Infekcije kože i potkožnog tkiva	2	2	4	8
	Alergijski kontaktni dermatitis	3	4	7	14
	Iritantni kontaktni dermatitis	-	3	1	4
	Drugi dermatitis i egzem	-	6	8	14
	Urtikarija	19	41	34	94
	Poremećaji kože i potkožnih tkiva u vezi sa zračenjem	-	-	1	1
	Ostale bolesti kože i potkožnog tkiva	6	53	65	124
	Ukupno	30	109	120	259
XIII Bolesti mišićno - koštanog sustava i vezivnog tkiva	Reumatoidni artritis i druge upalne poliartropatije	-	5	32	37
	Artroze	-	6	48	54
	Bolesti sistemnog vezivnog tkiva	-	-	5	5
	Kifoza, skolioza i lordoza	59	50	117	226
	Ankilozantni spondilitis i druge spondilopatije	-	-	3	3
	Bolesti intervertebralnih diskova	-	9	25	34
	Bolesti mekih tkiva	-	3	11	14
	Osteoporozna i osteomalacija	2	7	59	68
	Ostale bolesti mišićno-koštanog sustava	-	28	84	112
	Ukupno	61	108	384	553

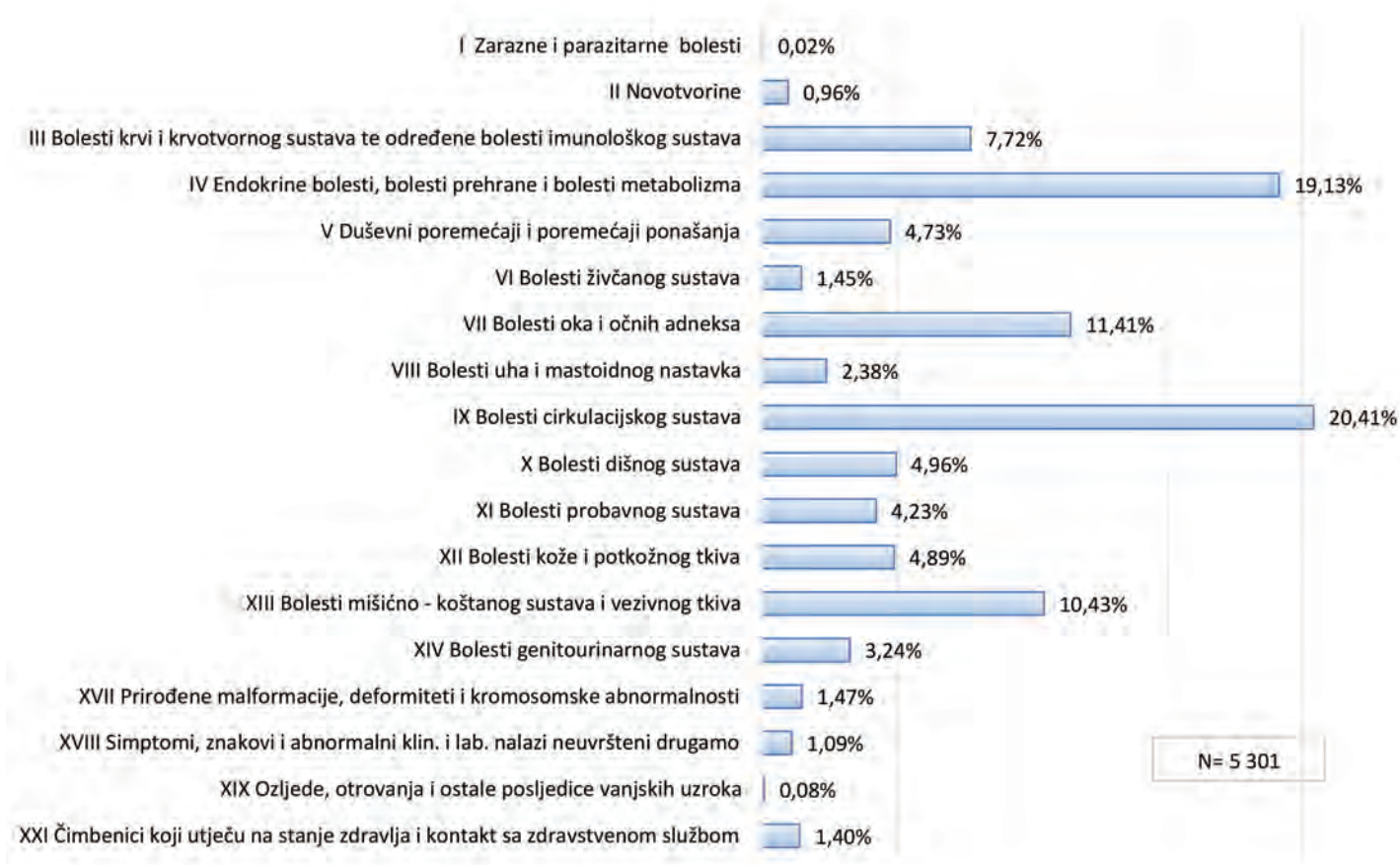
Skupine bolesti ili stanja po MKB - 10		Dobne skupine			
		≤21	22-45	≥46	Ukupno
XIV Bolesti genitourinarnog sustava	Glomerulske bolesti bubrega	-	2	3	5
	Tubulointersticijske bolesti bubrega	-	1	-	1
	Bubrežna insuficijencija	-	1	2	3
	Urolitijaza	-	-	10	10
	Upala mokraćnog mjehura (cistitis)	12	45	70	127
	Druge bolesti urinarnog sustava	-	1	11	12
	Bolesti muških spolnih organa	-	-	13	13
	Bolesti ženskih spolnih organa	-	-	1	1
	Ukupno	12	50	110	172
XVII Prirodene malformacije, deformiteti i kromosomske abnormalnosti	Prirodene malformacije srca i krvožilnog sustava	2	8	17	27
	Prirodene malformacije i deformacije mišićno-koštanog sustava	16	14	21	51
	Ostale prirodene malformacije	-	-	-	-
	Ukupno	18	22	38	78
XVIII Simptomi, znakovi i abnormalni klin. i lab. nalazi nevršteni drugamo	Simptomi, znakovi klinički i lab. nalazi nevršteni drugamo	2	3	53	58
	Ukupno	2	3	53	58
XIX Osljedje, otrovanja i ostale posljedice vanjskih uzroka	Prijelomi	-	1	1	2
	Dislokacije, uganuća i nategnuća	-	-	-	-
	Intrakranijalna ozljeda	-	-	-	-
	Opekline i korozije	-	-	-	-
	Otrovanja lijekovima i biološkim tvarima	-	-	-	-
	Toksičan učinak alkohola	-	-	-	-
	Toksičan učinak organskih otapala	-	-	-	-
	Toksičan učinak halogenih derivata alifatskih i aromatskih ugljikovodika	-	-	-	-
	Toksičan učinak korozivnih tvari	-	-	-	-
	Toksičan učinak sapuna i detergenata	-	-	-	-
	Toksičan učinak kovina	-	-	-	-
	Toksičan učinak drugih anorganskih tvari	-	-	-	-
	Toksičan učinak ugljičnog monoksida	-	-	-	-
	Toksičan učinak ostalih plinova, dimova i para	-	-	-	-
	Toksičan učinak pesticida	-	-	-	-
	Toksičan učinak ostalih tvari	-	-	-	-
	Nespecifični učinci zračenja	-	-	-	-
	Učinci topline i svjetla	-	-	-	-
	Učinci niske temperature	-	-	-	-
	Učinci tlaka zraka i tlaka vode	-	-	-	-
	Učinci drugih vanjskih uzroka	-	-	-	-
	Posljedice ozljeda, otrovanja i drugih djelovanja vanjskih uzroka	-	-	-	-
	Ostale ozljede, otrovanja i djelovanja vanjskih uzroka	2	-	-	2
	Ukupno	2	1	1	4

Skupine bolesti ili stanja po MKB - 10		Dobne skupine			
		≤21	22-45	≥46	Ukupno
XXI Čimbenici koji utječu na stanje zdravlja i kontakt sa zdravstvenom službom	Osobe koje se koriste zdravstvenom službom radi pregleda i istraživanja	-	-	1	1
	Ostali čimbenici koji utječu na stanje zdravlja i kontakt sa zdravstvenom službom	-	-	-	-
	Izloženost rizičnim čimbenicima na radnom mjestu	-	-	73	73
	Ukupno	-	-	74	74
Ukupno bolesti i stanja		587	1 556	3 160	5 301
XX Vanjski uzroci morbiditeta i mortaliteta	Prometne nezgode	-	-	-	-
	Izloženost buci	18	201	143	362
	Izloženost vibracijama	-	-	-	-
	Izloženost ionizirajućem zračenju	-	-	-	-
	Izloženost neionizirajućem zračenju	-	-	-	-
	Izloženost drugim čimbenicima	-	-	-	-
	Namjerno nanesene ozljede	-	-	-	-
	Ratne ozljede	-	-	-	-
	Ostali vanjski uzroci ozljeda i trovanja	-	-	-	-
Ukupno	18	201	143	362	

Izvor podataka: Godišnja izvješća za djelatnost medicine rada

Slika 5.4.2.

Bolesti i stanja utvdene u djelatnosti medicine rada u Zadarskoj županiji u 2015. godini



5.5. Djelatnost zdravstvene zaštite žena

Tablica 5.5.1.

Zdravstvene ustanove i zdravstveni djelatnici u djelatnosti zdravstvene zaštite žena sa ugovorom i bez ugovora s HZZO-om u Zadarskoj županiji za 2015. godinu

Ustanova - ordinacija	Zdravstveni djelatnici		
	Specijalisti ginekolozi	Medicinske sestre	
		Više	Srednje
Dom zdravlja Zadarske županije - ginekološke ordinacije			
– Zadar	1	-	1
– Benkovac	1	-	1
– Gračac	-	-	-
– Obrovac	-	-	-
– Pag	1	-	1
Ukupno ginekološke ordinacije Doma zdravlja	3	-	3
Privatne ginekološke ordinacije Zadar (ugovor s HZZO-om)	6	1	5
Privatne ginekološke ordinacije Zadar (bez ugovora s HZZO-om)	6	1	5
Sveukupno Zadarska županija	15	2	13

Izvor podataka: Godišnja izvješća djelatnosti zdravstvene zaštite žena

Napomena: U radne jedinice Gračac i Obrovac Doma zdravlja Zadarske županije dolaze specijalisti ginekolozi iz Doma zdravlja Zadarske županije.

Tablica 5.5.2.

Broj žena u skrbi, broj posjeta i pregleda u djelatnosti zdravstvene zaštite žena u Zadarskoj županiji u 2015. godini

Ustanova - ordinacija	Broj žena u skrbi po dobnim skupinama						Broj posjeta	Broj pregleda
	≤15	16-19	20-29	30-39	40-49	≥50		
Dom zdravlja Zadarske županije - ginekološke ordinacije								
– Zadar	-	1	345	782	1 015	4 439	3 843	12 344
– Benkovac	20	63	667	950	740	1 799	5 597	3 068
– Gračac	1	4	33	73	93	346	428	704
– Obrovac	-	3	36	121	164	513	309	145
– Pag	4	13	241	241	394	607	2 328	815
Ukupno ginekološke ordinacije Doma zdravlja	25	84	1 322	2 167	2 406	7 704	12 505	17 076
Privatne ginekološke ordinacije Zadar (ugovor s HZZO-om)	37	377	5 995	8 469	7 128	18 846	58 886	36 331
Privatne ginekološke ordinacije Zadar (bez ugovora s HZZO-om)	5	20	383	368	186	83	11 945	10 957
Sveukupno Zadarska županija	67	481	7 700	11 004	9 720	26 633	83 336	64 364

Izvor podataka: Godišnja izvješća djelatnosti zdravstvene zaštite žena

Napomena: U radne jedinice Gračac i Obrovac Doma zdravlja Zadarske županije dolaze specijalisti ginekolozi iz Doma zdravlja Zadarske županije.

Tablica 5.5.3.

Broj posjeta trudnica prema visini trudnoće u djelatnosti zdravstvene zaštite žena u Zadarskoj županiji u 2015. godini

Ustanova - ordinacija	Prvi posjeti u mjesecima			Ponovni posjeti	Ukupno posjeta
	≤3	4-6	≥7		
Dom zdravlja Zadarske županije - ginekološke ordinacije					
- Zadar	43	34	9	324	410
- Benkovac	121	19	2	1153	1 295
- Gračac	30	1	0	0	31
- Obrovac	3	3	0	0	6
- Pag	31	4	0	448	483
Ukupno ginekološke ordinacije Doma zdravlja	228	61	11	1 925	2 225
Privatne ginekološke ordinacije Zadar (ugovor s HZZO-om)	296	25	5	2 390	2 716
Privatne ginekološke ordinacije Zadar (bez ugovora s HZZO-om)	1 177	200	24	10 242	11 643
Sveukupno Zadarska županija	1 701	286	40	14 557	16 584

Izvor podataka: Godišnja izvješća djelatnosti zdravstvene zaštite žena

Tablica 5.5.4.

Broj patoloških stanja utvrđenih u trudnoći u djelatnosti zdravstvene zaštite žena u Zadarskoj županiji u 2015. godini

Ustanova - ordinacija	Patološka stanja po mjesecima			Ukupno stanja
	≤3	4-6	≥7	
Dom zdravlja Zadarske županije - ginekološke ordinacije				
- Zadar	13	12	12	37
- Benkovac	17	6	-	23
- Gračac	2	-	-	2
- Obrovac	-	-	-	-
- Pag	3	-	-	3
Ukupno ginekološke ordinacije Doma zdravlja	35	18	12	65
Privatne ginekološke ordinacije Zadar (ugovor s HZZO-om)	430	183	169	782
Privatne ginekološke ordinacije Zadar (bez ugovora s HZZO-om)	124	40	98	262
Sveukupno Zadarska županija	589	241	279	1 109

Izvor podataka: Godišnja izvješća djelatnosti zdravstvene zaštite žena

Tablica 5.5.5.

Broj posjeta zbog planiranja obitelji i kontracepcijska sredstva prepisana u djelatnosti zdravstvene zaštite žena u Zadarskoj županiji u 2015. godini

Ustanova - ordinacija	Ukupno posjeta zbog planiranja obitelji	Broj prvih posjeta	Kontracepcijska sredstva			
			Oralna	Intrauterina	Dijafragma	Ostala
Dom zdravlja Zadarske županije - ginekološke ordinacije						
- Zadar	38	18	49	15	-	-
- Benkovac	278	134	148	21	-	-
- Gračac	-	-	-	-	-	-
- Obrovac	-	-	8	1	-	-
- Pag	70	7	34	17	-	-
Ukupno ginekološke ordinacije Doma zdravlja	386	159	239	54	-	-
Privatne ginekološke ordinacije Zadar (ugovor s HZZO-om)	614	107	728	45	-	9
Privatne ginekološke ordinacije Zadar (bez ugovora s HZZO-om)	167	105	449	152	-	9
Sveukupno Zadarska županija	1 167	371	1 416	251	-	18

Izvor podataka: Godišnja izvješća djelatnosti zdravstvene zaštite žena

Tablica 5.5.6.

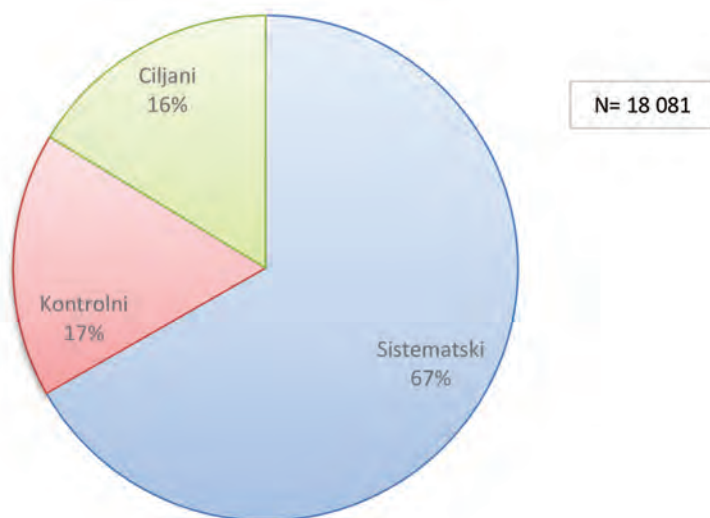
Broj preventivnih pregleda (sistematski, kontrolni, ciljani) u djelatnosti zdravstvene zaštite žena u Zadarskoj županiji u 2015. godini

Ustanova - ordinacija	Pregledi			Pregled dojke		Papa test	
	Sistematski	Kontrolni	Ciljani	Broj	Od toga patoloških stanja	Broj	Od toga patoloških nalaza
Dom zdravlja Zadarske županije - ginekološke ordinacije							
- Zadar	266	154	739	-	-	1 149	31
- Benkovac	1 278	127	189	193	6	1 362	36
- Gračac	30	57	70	-	-	-	34
- Obrovac	-	-	-	-	-	106	-
- Pag	404	68	29	48	-	404	6
Ukupno ginekološke ordinacije Doma zdravlja	1 978	406	1 027	241	6	3 021	107
Privatne ginekološke ordinacije Zadar (ugovor s HZZO-om)	8 212	1 702	640	369	135	10 109	267
Privatne ginekološke ordinacije Zadar (bez ugovora s HZZO-om)	1 876	957	1 283	1 182	105	3 295	272
Sveukupno Zadarska županija	12 066	3 065	2 950	1 792	246	16 425	646

Izvor podataka: Godišnja izvješća djelatnosti zdravstvene zaštite žena

Slika 5.5.1.

Broj preventivnih pregleda (sistematski, kontrolni, ciljani) u djelatnosti zdravstvene zaštite žena u Zadarskoj županiji u 2015. godini



Izvor podataka: Godišnja izvješća djelatnosti zdravstvene zaštite žena

Tablica 5.5.7.

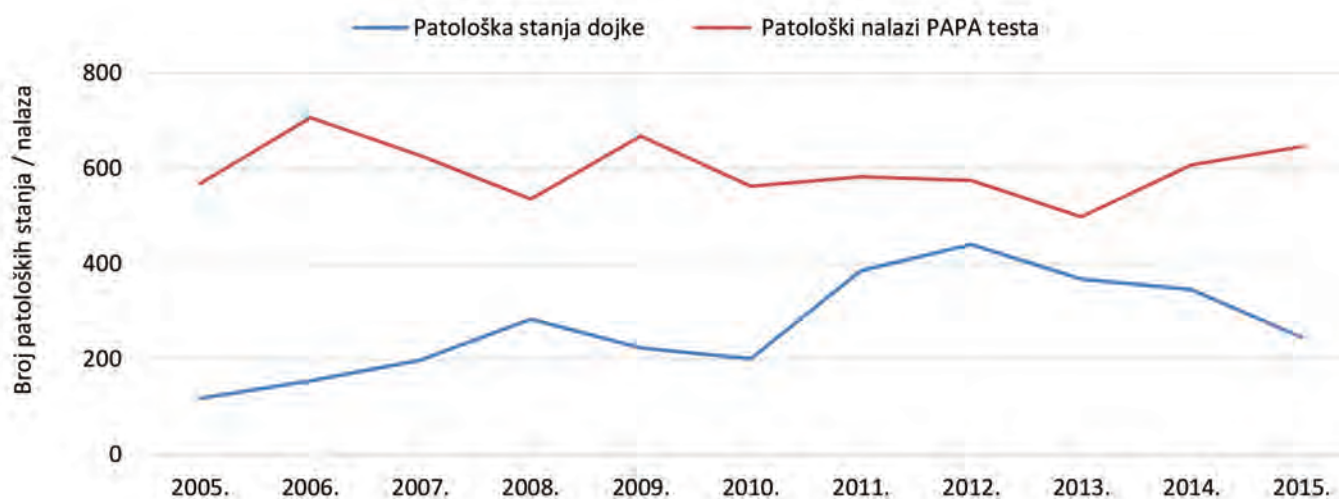
Preventivni pregledi u djelatnosti zdravstvene zaštite žena u Zadarskoj županiji od 2004. do 2015. godine

Godina	Pregledi			Pregled dojke		PAPA test	
	Sistematski	Kontrolni	Ciljani	Broj	Od toga patoloških stanja	Broj	Od toga patoloških nalaza
2005.	10 735	3 169	918	3 797	118	12 999	569
2006.	11 194	4 398	1 246	4 207	155	15 346	707
2007.	11 266	3 906	1 267	6 912	198	15 676	627
2008.	10 696	3 778	1 301	6 378	284	16 560	536
2009.	12 414	3 957	1 433	6 760	224	16 214	668
2010.	10 924	3 291	1 135	4 267	201	13 853	563
2011.	8 096	3 353	1 736	4 182	386	15 034	583
2012.	8 936	2 646	1 487	2 994	441	14 684	575
2013.	12 171	3 025	1 785	2 240	368	15 572	499
2014.	10 332	3 826	1 023	2 084	346	16 327	608
2015.	12 066	3 065	2 950	1 792	246	16 425	646

Izvor podataka: Godišnja izvješća djelatnosti zdravstvene zaštite žena

Slika 5.5.2.

Broj patoloških stanja kod pregleda dojki i patoloških nalaza PAPA testa kod preventivnih pregleda u djelatnosti zdravstvene zaštite žena u Zadarskoj županiji od 2005. do 2015. godine



Tablica 5.5.8.

Bolesti i stanja utvrđene u djelatnosti zdravstvene zaštite žena u Zadarskoj županiji u 2015. godini

Skupine bolesti ili stanja po MKB-10		Ukupno
I Zarazne i parazitarne bolesti	Tuberkuloza genitourinarnog sustava	-
	Sifilis	-
	Gonokokna infekcija	-
	Trihomonijaza	83
	Anogenitalni herpes (herpes simpleks)	36
	Spolno prenosive klamidijske bolesti	107
	Ostale bolesti koje se prenose spolnim putem	199
	Bolest uzrokovana humanim imunodeficijencijskim virusom (HIV)	-
	Kandidijaza	635
	Ostale mikoze	64
	Ušljivost (pedikuloza)	-
	Ukupno	1 124
II Novotvorine	Zloćudna novotvorina dojke	81
	Zloćudna novotvorina stidnice i rodnice	12
	Zloćudna novotvorina vrata maternice (cerviksa)	48
	Zloćudna novotvorina tijela maternice	61
	Zloćudna novotvorina maternice, nespecificirani dio	15
	Zloćudna novotvorina jajnika (ovarija)	34
	Zloćudna novotvorina ostalih i nespecificiranih ženskih spolnih organa	3
	Zloćudna novotvorina posteljice	-
	Karcinom in situ dojke	2
	Karcinom in situ vrata maternice (cerviksa uterusa)	18
	Karcinom in situ ostalih i nespecificiranih spolnih organa	-
	Dobročudna novotvorina dojke	167
	Leiomiom maternice	842
	Ostale dobroćudne novotvorine maternice	71
	Dobročudna novotvorina jajnika (ovarija)	1 128
	Dobročudna novotvorina ostalih i nespecificiranih ženskih spolnih organa	41
	Dobročudna novotvorina mokraćnih organa	-
	Novotvorina ženskih spolnih organa nesigurne ili nepoznate prirode	85
	Novotvorina mokraćnih organa nesigurne i nepoznate prirode	2
	Ukupno	2 610
III Bolesti krvi i krvotvornog sustava te određene bolesti imun. sustava	Anemija zbog manjka željeza	129
	Druge bolesti krvi i krvotvornog sustava te određene bolesti imunološkog sustava	2
	Ukupno	131

Skupine bolesti ili stanja po MKB-10		Ukupno
IV Endokrine bolesti, bolesti prehrane i bolesti metabolizma	Poremećaji funkcije jajnika	561
	Poremećaji puberteta, nesvrstani drugamo	21
	Druge endokrine bolesti, bolesti pankreasa i bolesti metabolizma	145
	Ukupno	727
XII Bolesti kože i potkožnog tkiva	Bolesti kože i potkožnog tkiva	145
	Ukupno	145
XIV Bolesti genitourinarnog sustava	Upala mokraćnog mjehura (cistitis)	481
	Neuromuskularna disfunkcija mokraćnog mjehura, nesvrstana drugamo	4
	Drugi poremećaji mokraćnog mjehura	6
	Uretritis i uretralni sindrom	29
	Striktura (suženje) uretre	2
	Drugi poremećaji uretre	1
	Drugi poremećaji urinarnog sustava	102
	Benigna (dobročudna) displazija dojki	587
	Upalni poremećaji dojki	34
	Hipertrofija dojki	2
	Nespecificirana kvrga u dojnama	91
	Drugi poremećaji dojki	66
	Salpingitis i ooforitis	200
	Upala maternice, osim vrata (cerviksa)	37
	Upala vrata maternice	1 528
	Druge zdjelične upale žena	11
	Bolesti Bartholinove žlijezde	70
	Druge upalne bolesti ženskih zdjeličnih organa	4 367
	Endometriozna	129
	Prolaps ženskih genitala	224
	Fistule koje zahvaćaju ženski spolni sustav	6
	Neupalni poremećaji ovarija, jajovoda i širokog ligamenta	181
	Polip ženskog spolnog sustava	681
	Drugi neupalni poremećaji maternice, izuzevši vrat	167
	Erozija i ektropija vrata maternice	19
	Displazija vrata maternice	479
	Drugi neupalni poremećaji vrata maternice	27
	Drugi neupalni poremećaji rodnice, stidnice i međice	35
	Poremećaji menstruacije	2 080
	Drugo nenormalno materično i vaginalno krvarenje	339
	Bol i druga stanja povezana sa ženskim spolnim organima i menstrualnim ciklusom	286
	Menopauzalni i drugi perimenopauzalni poremećaji	2 313
Žena s habitualnim pobačajima	19	
Ženska neplodnost	614	
Komplikacije povezane s umjetnom oplodnjom	10	
Poremećaji genitourinarnog sustava nakon postupka (operacija) nesvrstani drugamo	25	
Ukupno	15 195	

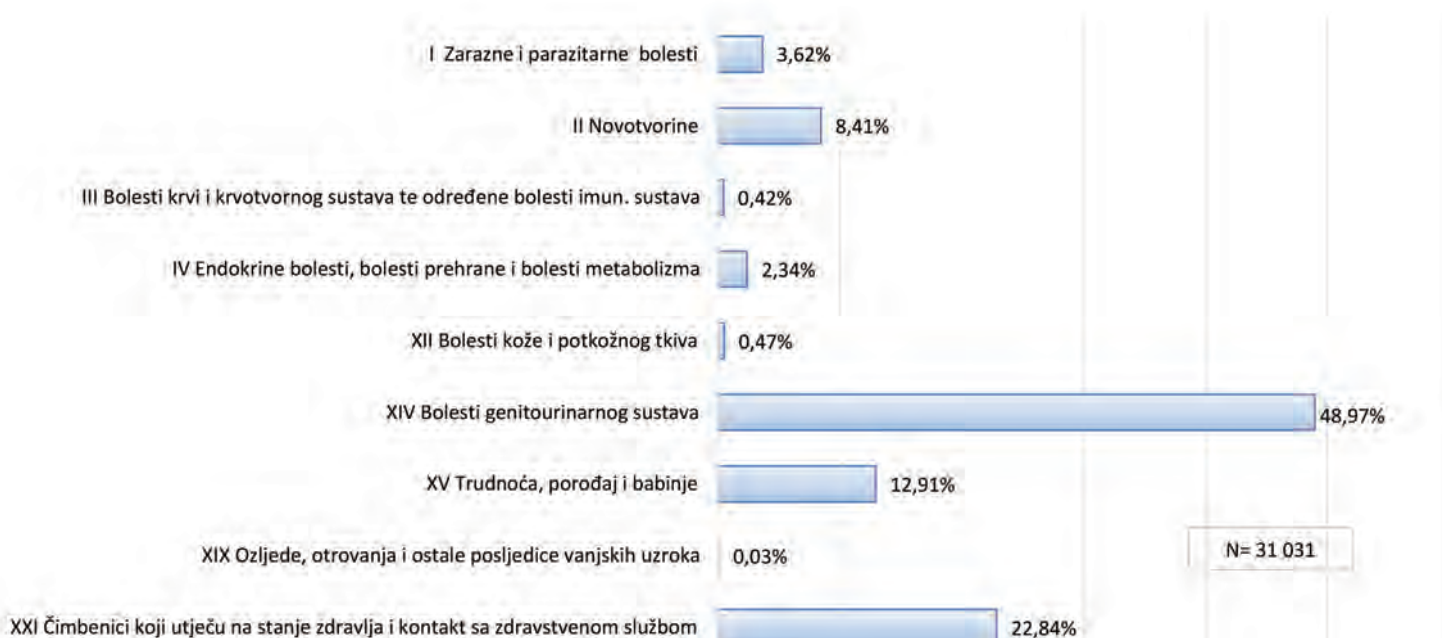
	Skupine bolesti ili stanja po MKB-10	Ukupno
	Izvanmaterična trudnoća	61
	Mola hydatidosa i ostali abnormalni produkti začeca	134
	Spontani pobačaj	155
	Legalno induciran (medicinski) pobačaj	14
	Ostali i nespecificirani pobačaj	8
	Komplikacije nakon pobačaja i izvanmaterične i molarne trudnoće	3
	Hipertenzija koja je i prije postojala, kao komplikacija trudnoće, porođaja i babinja	17
	Endemi u trudnoći (uzrokovani trudnoćom) i proteinurija bez hipertenzije	27
	Hipertenzija u trudnoći (uzrokovana trudnoćom)	50
	Eklampsija	
	Hipertenzija u majke, nespecificirana	1
	Krvarenje u ranoj trudnoći	961
	Prekomjerno povraćanje u trudnoći (hyperemesis gravidarum)	443
	Bolesti vena kao komplikacije trudnoće	13
	Infekcija mokraćnog i spolnog sustava u trudnoći	780
	Dijabetes melitus (šećerna bolest) u trudnoći	67
	Ostale bolesti i koplukacije u trudnoći	142
	Višeplodna trudnoća	38
	Komplikacije specifične za višeplodnu trudnoću	7
	Zbrinjavanje majke zbog utvrđenog ili suspektnog nepravilnog stava fetusa	4
	Zbrinjavanje majke zbog poznate ili suspektne disproporcije	1
	Zbrinjavanje majke zbog poznate ili suspektne abnormalnostizdjeličnih organa	17
	Zbrinjavanje majke zbog poznate ili suspektne abnormalnosti i oštećenja fetusa	9
XV Trudnoća, porođaj i babinje	Zbrinjavanje majke zbog drugih poznatih ili suspektnih problema fetusa	38
	Poremećaji amnionske tekućine, ovojnica i posteljica	13
	Placentna praevia	5
	Prijevremeno odljuštenje posteljice (abruptio placentae)	-
	Krvarenje prije porođaja nesvrstano drugamo	125
	Lažni trudovi	37
	Produžena trudnoća	68
	Komplikacije porođaja i rađanja	118
	Jednoplodni spontani porođaj	255
	Višeplodni porođaj	2
	Sepsa u babinjama (puerperalna sepsa)	-
	Druge infekcije u babinjama	22
	Bolesti vena kao komplikacije babinja	1
	Porodnička embolija	-
	Komplikacije zbog anestezije u babinjama	-
	Komplikacije u babinjama nesvrstane drugamo	25
	Infekcije dojke i drugi poremećaji dojke i laktacije povezani s trudnoćom i porođajem	57
	Porodnička smrt nespecificirana uzroka	-
	Smrt zbog bilo kojeg porodničkog uzroka koja je nastupila više od 42 dana, ali manje od jedne godine nakon porođaja	-
	Smrt zbog posljedica izravna porodničkog uzroka	-
	Infektivne i parazitarne bolesti majke koje su svrstane drugamo, kada kompliciraju trudnoću, porođaj i babinje	2
	Druge bolesti majke svrstane drugamo, kada kompliciraju trudnoću, porođaj i babinje	252
	Ukupno	4 005

Skupine bolesti ili stanja po MKB-10		Ukupno
	Strano tijelo u genitourinarnom sustavu	8
XIX Ozljede, otrovanja i ostale posljedice vanjskih uzroka	Komplikacije genitourinarnih protetskih naprava, implantata i transplantata	-
	Druge ozljede, otrovanja i ostale posljedice vanjskih uzroka	-
	Porodnička i ginekološka sredstva povezana s nepovoljnim događajem	-
	Ukupno	8
	Postupci u vezi sa sprečavanjem neželjene trudnoće	1160
	Postupci u vezi s oplodnjom	427
	Pregledi i testovi na trudnoću	468
	Trudnoća, slučajna (neplanirana)	74
XXI Čimbenici koji utječu na stanje zdravlja i kontakt sa zdravstvenom službom	Nadzor nad normalnom trudnoćom	2 357
	Nadzor nad visokorizičnom trudnoćom	627
	Antenatalni skrining (depistaža)	299
	Ishod porođaja	2
	Skrb i pretrage nakon porođaja	360
	Drugi čimbenici koji utječu na stanje zdravlja i kontakt sa zdravstvenom službom	1 312
	Ukupno	7 086
Ukupno bolesti i stanja		31 031

Izvor podataka: Godišnja izvješća djelatnosti zdravstvene zaštite žena

Slika 5.5.3.

Bolesti i stanja utvrđene u djelatnosti zdravstvene zaštite žena u Zadarskoj županiji u 2015. godini



5.6. Djelatnost za zaštitu i liječenje usta i zubi

Tablica 5.6.1.

Zdravstveni djelatnici, broj osiguranika u skrbi i korisnika zdravstvene zaštite u djelatnosti zdravstvene zaštite i liječenja usta i zubi u Zadarskoj županiji u 2015. godini

Lokacija ustanova-ordinacija dentalne medicine	Doktori dentalne medicine	Specijalisti		Viši RTG tehničari	Zubni tehničari SSS	Zubni asistenti VŠS	Zubni asistenti SSS	Zubni asistenti NSS	Osobe u skrbi	Koristilo zdrav. zaštitu
		Dječja i prev.	Ostali							
Nevidane	1	-	-	-	-	-	1	-	1 456	604
Obrovac	1	-	-	-	-	-	1	-	1 501	604
Posedarje	1	-	-	-	-	-	1	-	1 807	793
Ražanac	1	-	-	-	-	-	1	-	1 584	721
Sali	1	-	-	-	-	-	1	-	697	242
Stankovci	1	-	-	-	-	-	1	-	1 422	502
Starigrad	1	-	-	-	-	-	1	-	1 456	606
Zadar	7	-	3	-	-	-	9	1	12 887	7 006
Dom zdravlja Zadarske županije - ukupno	14	-	3	-	-	-	16	1	22 810	11 078
Benkovac	4	-	-	-	-	-	4	-	8 175	3 758
Bibinje	2	-	-	-	-	-	2	-	3 921	1 559
Biograd n/M	4	-	-	-	-	-	4	-	9 561	4 008
Gračac	2	-	-	-	-	-	2	-	4 259	1 321
Jasenice	1	-	-	-	-	-	1	-	1 785	736
Nin	1	-	-	-	-	-	1	-	1 779	734
Obrovac	1	-	-	-	-	-	1	-	1 035	438
Pag	2	-	-	-	-	-	2	-	3 210	1 750
Pakoštane	1	-	-	-	-	-	1	-	2 248	1 070
Polča	1	-	-	-	-	-	1	-	1 090	432
Poličnik	2	-	-	-	-	-	2	-	4 792	2 408
Preko	2	-	-	-	-	-	2	-	4 216	1 456
Sukošan	2	-	-	-	-	-	2	-	3 097	1 654
Sv. Filip i Jakov	1	-	-	-	-	1	-	-	1 543	618
Škabrnja	1	-	-	-	-	-	1	-	1 287	448
Vir	1	-	-	-	-	1	-	-	1 235	427
Zadar	32	-	1	-	6	1	32	-	68 763	31 373
Zemunik Donji	1	-	-	-	-	-	1	-	1 097	667
Novigrad	1	-	-	-	-	-	1	-	1 760	602
Galovac	1	-	-	-	-	-	1	-	1 964	1 020
Povljana	1	-	-	-	-	-	1	-	802	418
Privlaka	1	-	-	-	-	-	1	-	1 898	872
Vrsi	1	-	-	-	-	-	1	-	1 460	568
Privatne ordinacije dentalne medicine s ugovorom s HZZO-om - ukupno	66	-	1	-	6	3	64	-	130 977	58 337

Lokacija ustanova-ordinacija dentalne medicine	Doktori dentalne medicine	Specijalisti		Viši RTG tehničari	Zubni tehničari SSS	Zubni asistenti VŠS	Zubni asistenti SSS	Zubni asistenti NSS	Osobe u skrbi	Koristilo zdrav. zaštitu
		Dječja i prev.	Ostali							
Biograd n/M	3	-	-	-	-	-	-	-	880	880
Kali	1	-	-	-	-	-	-	-	162	162
Pag	1	-	-	-	-	-	-	-	356	356
Zadar	33	1	2	-	2	-	16	-	11 371	11 371
Tkon	-	1	-	-	-	-	-	-	18	18
Privatne ordinacije dentalne medicine bez ugovora s HZZ-om - ukupno	38	2	2	-	2	-	16	-	12 787	12 787
Sveukupno Županija	118	2	6	-	8	3	96	1	166 574	82 202

Izvor podataka: Godišnje izvješće djelatnosti za zaštitu usta i zubi

Tablica 5.6.2.

Broj posjeta i sistematskih pregleda u djelatnosti zdravstvene zaštite i liječenja usta i zubi u Zadarskoj županiji u 2015. godini po dobnim skupinama

Lokacija ustanova - ordinacija dentalne medicine	Broj posjeta					Broj sistematskih pregleda				
	0-6	7-19	20-64	>=65	Ukupno	0-6	7-19	20-64	>=65	Ukupno
Nevidane	107	310	871	336	1 624	34	114	233	80	461
Obrovac	97	446	1 169	304	2 016	25	94	221	64	404
Posedarje	161	558	1 207	654	2 580	35	109	259	115	518
Ražanac	100	362	1 079	435	1 976	12	53	125	34	224
Sali	6	93	652	267	1 018	2	14	84	43	143
Stankovci	68	383	1 022	406	1 879	25	111	190	71	397
Starigrad	79	353	1 049	376	1 857	33	127	375	132	667
Zadar	1 033	3 655	8 981	1 981	15 650	285	605	1 760	314	2 964
Dom Zdravlja Zadarske županije - ukupno	1 651	6 160	16 030	4 759	28 600	451	1 227	3 247	853	5 778
Benkovac	530	3 804	6 015	1 477	11 826	176	745	1 164	264	2 349
Bibinje	231	1 172	2 712	566	4 681	86	312	630	128	1 156
Biograd n/M	747	2 458	6 086	1 595	10 886	134	570	1 245	201	2 150
Gračac	133	1 337	2 527	498	4 495	52	251	472	97	872
Jasenice	71	539	1 454	203	2 267	24	113	337	55	529
Nin	68	237	1 139	453	1 897	10	46	173	60	289
Obrovac	37	353	887	212	1 489	27	136	164	66	393
Pag	214	1 018	3 048	880	5 160	71	326	545	136	1 078
Pakoštane	207	646	1 664	343	2 860	46	177	400	61	684
Polača	65	471	1 067	299	1 902	13	63	110	36	222
Poličnik	512	2 197	3 932	682	7 323	90	477	941	132	1 640
Preko	119	845	2 382	811	4 157	60	298	807	249	1 414
Sukošan	421	1 317	3 567	759	6 064	89	288	450	36	863

Lokacija ustanova - ordinacija dentalne medicine	Broj posjeta					Broj sistematskih pregleda				
	0-6	7-19	20-64	>=65	Ukupno	0-6	7-19	20-64	>=65	Ukupno
Sveti Filip i Jakov	64	328	1 069	158	1 619	14	58	135	8	215
Škabrnja	31	342	756	216	1 345	13	90	219	60	382
Vir	46	162	861	224	1 293	15	55	230	52	352
Zadar	3 057	19 097	52 663	14 499	89 316	1 017	4 760	13 868	2 857	22 502
Zemunik Donji	114	724	1 114	323	2 275	19	98	338	89	544
Novigrad	50	507	1 042	384	1 983	34	135	270	108	547
Galovac	213	912	1 901	376	3 402	91	337	971	194	1 593
Povljana	24	95	753	345	1 217	2	5	54	29	90
Privlaka	228	539	1 422	453	2 642	52	93	301	77	523
Vrsi	98	276	1 329	641	2 344	29	92	439	208	768
Privatne ordinacije dentalne medicine s ugovorom s HZZ-om - ukupno	7 280	39 376	99 390	26 397	172 443	2 164	9 525	24 263	5 203	41 155
Biograd n/M	30	457	703	137	1 327	22	265	495	87	869
Kali	18	94	203	70	385	11	38	92	21	162
Pag	3	32	321	43	399	3	18	179	39	239
Zadar	1 350	6 970	14 587	2 624	25 531	528	1 888	5 330	727	8 473
Tkon	-	2	13	3	18	-	2	2	-	4
Privatne ordinacije dentalne medicine bez ugovora s HZZ-om - ukupno	1 401	7 555	15 827	2 877	27 660	564	2 211	6 098	874	9 747
Sveukupno Županija	10 332	53 091	131 247	34 033	228 703	3 179	12 963	33 608	6 930	56 680

Izvor podataka: Godišnje izvješće djelatnosti za zaštitu usta i zubi

Tablica 5.6.3.

Broj izvađenih i plombiranih zubi u djelatnosti zdravstvene zaštite i liječenja usta i zubi u Zadarskoj županiji u 2015. godini po dobnim skupinama

Lokacija ustanova - ordinacija dentalne medicine	Broj posjeta					Broj sistematskih pregleda				
	0-6	7-19	20-64	>=65	Ukupno	0-6	7-19	20-64	>=65	Ukupno
Neviđane	89	273	726	152	1 240	2	25	96	70	193
Obrovac	50	297	799	131	1 277	9	39	161	85	294
Posedarje	95	417	791	298	1 601	9	51	171	206	437
Ražanac	49	213	595	198	1 055	7	32	136	124	299
Sali	2	52	306	89	449	-	3	57	30	90
Stankovci	8	107	367	74	556	-	5	15	9	29
Starigrad	45	229	887	177	1 338	2	39	108	83	232
Zadar	464	1 685	5 727	1 277	9 153	56	388	1 781	585	2 810
Dom Zdravlja Zadarske županije - ukupno	802	3 273	10 198	2 396	16 669	85	582	2 525	1 192	4 384

Lokacija ustanova - ordinacija dentalne medicine	Broj posjeta					Broj sistematskih pregleda				
	0-6	7-19	20-64	>=65	Ukupno	0-6	7-19	20-64	>=65	Ukupno
Benkovac	280	2 969	3 251	553	7 053	34	286	781	304	1 405
Bibinje	95	805	2 018	219	3 137	20	90	210	98	418
Biograd n/M	245	1 024	2 980	454	4 703	70	250	656	269	1 245
Gračac	21	842	1 455	111	2 429	7	192	444	137	780
Jasenice	37	405	1 246	109	1 797	16	49	191	80	336
Nin	15	88	479	106	688	10	38	172	107	327
Obrovac	15	243	714	98	1 070	1	34	89	49	173
Pag	82	481	2 034	413	3 010	20	83	196	145	444
Pakoštane	37	287	618	74	1 016	25	58	159	76	318
Polača - neregistrirana	15	262	741	158	1 176	4	13	27	14	58
Poličnik	238	1 111	1 746	190	3 285	22	206	262	148	638
Preko	69	643	1 565	313	2 590	5	40	290	212	547
Sukošan	150	493	1 567	231	2 441	16	69	90	47	222
Sveti Filip I Jakov	18	198	637	46	899	14	30	100	63	207
Škabrnja	-	89	198	43	330	3	39	135	53	230
Vir	14	78	462	106	660	3	18	96	30	147
Zadar	1 547	8 965	30 365	6 120	46 997	157	1 210	4 144	2 393	7 904
Zemunik Donji	74	626	788	126	1 614	1	26	143	57	227
Novigrad	5	234	631	136	1 006	3	25	111	85	224
Galovac	92	421	730	68	1 311	3	39	77	50	169
Povljana	4	65	412	104	585	-	12	48	35	95
Privlaka	125	393	798	151	1 467	4	43	121	84	252
Vrsi	15	65	385	119	584	1	9	32	38	80
Privatne ordinacije dentalne medicine s ugovorom s HZZ-om - ukupno	3 193	20 787	55 820	10 048	89 848	439	2 859	8 574	4 574	16 446
Biograd n/M	30	278	514	62	884	4	31	42	10	87
Kali	11	86	164	31	292	7	8	18	19	52
Pag	1	5	63	2	71	3	-	39	9	51
Zadar	819	4 128	9 446	719	15 112	150	205	955	516	1 826
Tkon	-	-	5	-	5	-	1	1	-	2
Privatne ordinacije dentalne medicine bez ugovora s HZZ-om - ukupno	861	4 497	10 192	814	16 364	164	245	1 055	554	2 018
Sveukupno Županija	4 856	28 557	76 210	13 258	122 881	688	3 686	12 154	6 320	22 848

Izvor podataka: Godišnje izvješće djelatnosti za zaštitu usta i zubi

Tablica 5.6.4.

Obavljeni protetski radovi i liječenja mekih tkiva u djelatnosti zdravstvene zaštite i liječenja usta i zubi u Zadarskoj županiji u 2015. godini po dobnim skupinama

Lokacija ustanova - ordinacija dentalne medicine	Broj posjeta					Broj sistematskih pregleda				
	0-6	7-19	20-64	>=65	Ukupno	0-6	7-19	20-64	>=65	Ukupno
Nevidane	-	-	16	19	35	12	29	545	138	724
Obrovac	-	-	33	28	61	-	18	376	67	461
Posedarje	-	-	28	57	85	5	26	441	184	656
Ražanac	-	-	17	22	39	1	2	10	5	18
Sali	-	-	23	28	51	-	8	108	35	151
Stankovci	-	-	27	15	42	2	11	46	37	96
Starigrad	-	-	31	36	67	9	80	377	112	578
Zadar	-	284	101	138	523	23	136	1 756	362	2 277
Dom Zdravlja Zadarske županije - ukupno	-	284	276	343	903	52	310	3 659	940	4 961
Benkovac	-	-	185	101	286	38	324	1 631	675	2 668
Bibinje	-	-	89	87	176	2	83	886	136	1 107
Biograd n/M	-	-	130	135	265	97	369	2 523	738	3 727
Gračac	-	-	125	76	201	6	91	792	153	1 042
Jasenice	-	-	33	29	62	7	54	663	70	794
Nin	-	-	57	33	90	20	27	170	70	287
Obrovac	-	-	33	32	65	-	3	84	22	109
Pag	-	-	78	96	174	5	29	953	164	1 151
Pakoštane	-	-	67	43	110	-	6	90	37	133
Polča	-	-	10	7	17	4	55	464	125	648
Poličnik	-	-	118	53	171	-	60	871	114	1 045
Preko	-	-	49	68	117	-	23	517	210	750
Sukošan	-	-	89	53	142	19	31	167	51	268
Sveti Filip I Jakov	-	-	-	-	-	-	-	4	4	8
Škabrnja	-	-	12	13	25	1	9	71	14	95
Vir	-	-	49	11	60	-	1	1	2	4
Zadar	-	140	1 203	1 188	2 531	89	945	13 009	2 970	17 013
Zemunik Donji	-	-	33	14	47	7	68	644	163	882
Novigrad	-	-	30	19	49	1	67	653	290	1 011
Galovac	-	-	46	27	73	10	47	100	36	193
Povljana	-	-	15	13	28	-	10	168	91	269
Privlaka	-	-	60	43	103	15	48	530	147	740
Vrsi	-	-	20	14	34	1	3	135	108	247
Privatne ordinacije dentalne medicine s ugovorom s HZZ-om - ukupno	-	140	2 531	2 155	4 826	322	2 353	25 126	6 390	34 191

Lokacija ustanova - ordinacija dentalne medicine	Broj posjeta					Broj sistematskih pregleda				
	0-6	7-19	20-64	>=65	Ukupno	0-6	7-19	20-64	>=65	Ukupno
Biograd n/M	-	-	44	11	55	-	24	64	40	128
Kali	-	-	21	12	33	-	-	-	8	8
Pag	-	-	19	7	26	-	-	5	2	7
Zadar	5	220	1 495	559	2 279	30	134	1 348	346	1 858
Tkon	-	-	1	-	1	-	-	1	-	1
Privatne ordinacije dentalne medicine bez ugovora s HZZ-om - ukupno	5	220	1 580	589	2 394	30	158	1 418	396	2 002
Sveukupno Županija	5	644	4 387	3 087	8 123	404	2 821	30 203	7 726	41 154

Izvor podataka: Godišnje izvješće djelatnosti za zaštitu usta i zubi

Tablica 5.6.5.

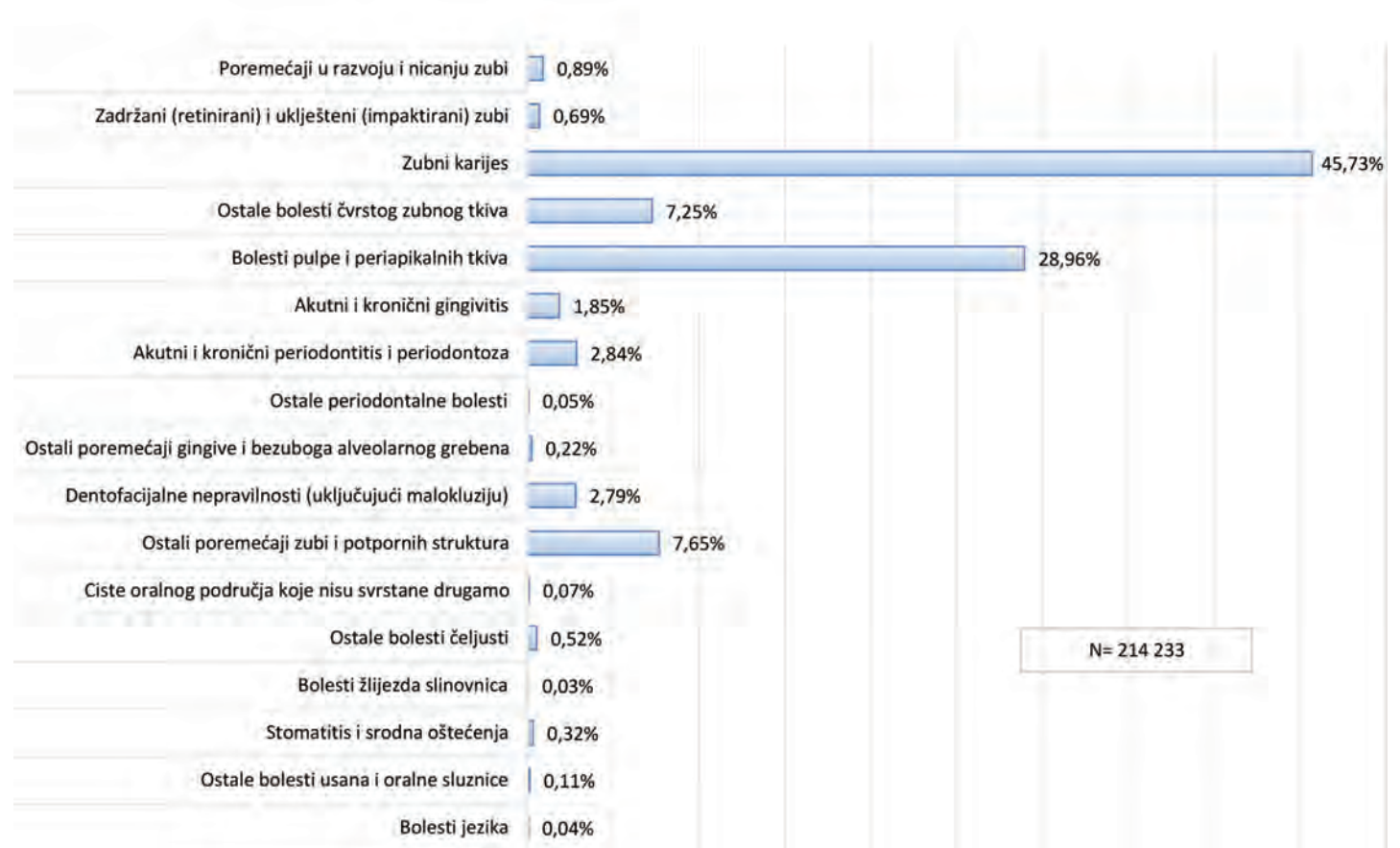
Bolesti i stanja utvrđene u djelatnosti zdravstvene zaštite i liječenja usta i zubi u Zadarskoj županiji u 2015. godini - ordinacije sa i bez ugovora s HZZO-om

Šifra	Skupine bolesti ili stanja po MKB-10	Dobne skupine				
		≤6	7-19	20-64	≥65	Ukupno
K00	Poremećaji u razvoju i nicanju zubi	259	1 248	400	-	2 317
K01	Zadržani (retinirani) i uklješteni (impaktirani) zubi	15	393	1 017	43	1 891
K02	Zubni karijes	6 055	25 694	57 340	8 881	89 149
K03	Ostale bolesti čvrstog zubnog tkiva	302	2 000	10 940	2 281	10 724
K04	Bolesti pulpe i periapikalnih tkiva	2 220	10 554	39 696	9 569	68 258
K05.0-K05.1	Akutni i kronični gingivitis	23	429	2 504	1 014	3 519
K05.2-K05.4	Akutni i kronični periodontitis i periodontoza	-	130	4 055	1 897	5 960
K05.5-K05.6	Ostale periodontalne bolesti	-	2	68	33	52
K06	Ostali poremećaji gingive i bezuboga alveolarnog grebena	1	18	275	172	338
K07	Dentofacijalne nepravilnosti (uključujući malokluziju)	128	4 991	775	86	5 772
K08	Ostali poremećaji zubi i potpornih struktura	158	1 344	8 894	6 000	17 219
K09	Ciste oralnog područja koje nisu svrstane drugamo	-	35	97	11	198
K10	Ostale bolesti čeljusti	20	76	763	265	1 142
K11	Bolesti žlijezda slinovnica	2	3	41	13	56
K12	Stomatitis i srodna oštećenja	11	71	387	218	658
K13	Ostale bolesti usana i oralne sluznice	24	27	133	52	168
K14	Bolesti jezika	1	14	32	33	40
Ukupno bolesti i stanja		9 219	47 029	127 417	30 568	214 233

Izvor podataka: Godišnje izvješće djelatnosti za zaštitu usta i zubi

Slika 5.6.1.

Bolesti i stanja utvrđene u djelatnosti za zaštitu i liječenje usta i zubi u Zadarskoj županiji u 2015. godini



5.7. Djelatnost hitne medicinske pomoći

Tablica 5.7.1.

Broj timova i zdravstvenih djelatnika u djelatnosti hitne medicinske pomoći u Zadarskoj županiji u 2015. godini

Sjedište	Broj timova T1 ¹	Broj timova T2 ²	Pripravnost ³	Broj timova prijavno dojavne jedinice		Dr.med.		Medicinska sestra		Vozači	Ostali
				2 MS/MT	Ukupno	od toga specijalisti	Viša	Srednja			
Zadar	10	-	-	-	10	-	1	10	10	2	
Ispostava Gračac	-	5	-	-	-	-	-	10	-	-	
Ispostava Benkovac	-	5	-	-	-	-	-	10	-	-	
Ispostava Starigrad Paklenica	-	5	-	-	-	-	1	10	-	-	
Ispostava Nin	-	5	-	-	-	-	-	10	-	-	
Ispostava Pag	3	2	-	-	3	-	-	7	3	-	
Ispostava Preko (Kali)	3	2	-	-	3	-	-	7	3	-	
Ispostava Biograd n/M	3	2	-	-	3	-	-	7	3	-	
Ispostava Poličnik	3	2	-	-	3	-	1	6	3	-	
Prijavno- dojavna jedinica Zadar	-	-	-	5	-	-	-	10	-	-	
Sali/Žman	-	-	1	-	1	1	-	-	1	-	
Veli Iž	-	-	1	-	1	-	-	1	-	-	
Ist	-	-	1	-	1	1	-	-	-	-	
Silba	-	-	1	-	1	1	-	1	-	-	
Božava	-	-	1	-	1	-	-	-	-	-	
Ukupno Zadarska županija	22	28	5	5	27	3	3	89	23	2	

Tim T1¹: doktor medicine specijalist hitne medicine u timu s najmanje medicinskom sestrom – medicinskim tehničarom i vozač

Tim T2²: medicinska sestra – medicinski tehničar sa specijalističkim usavršavanjem iz djelatnosti hitne medicinske pomoći u timu s najmanje medicinskom sestrom – medicinskim tehničarom

Pripravnost³: liječnik, medicinska sestra/medicinski tehničar koji obavlja i poslove vozača

⁴ Liječnici ugovoreni nadstandardom Zavoda za hitnu medicinu Zadarske županije

Napomena: Nisu uračunati djelatnici sanitetskog proijevoza DZ Zadarske županije

Izvor podataka: Godišnje izvješće djelatnosti hitne medicinske pomoći i Zavoda za hitnu medicinu Zadarske županije

Tablica 5.7.2.

Broj stanovnika za koje se osigurava hitna medicinska pomoć i broj intervencija u djelatnosti hitne medicinske pomoći u Zadarskoj županiji u 2015. godini

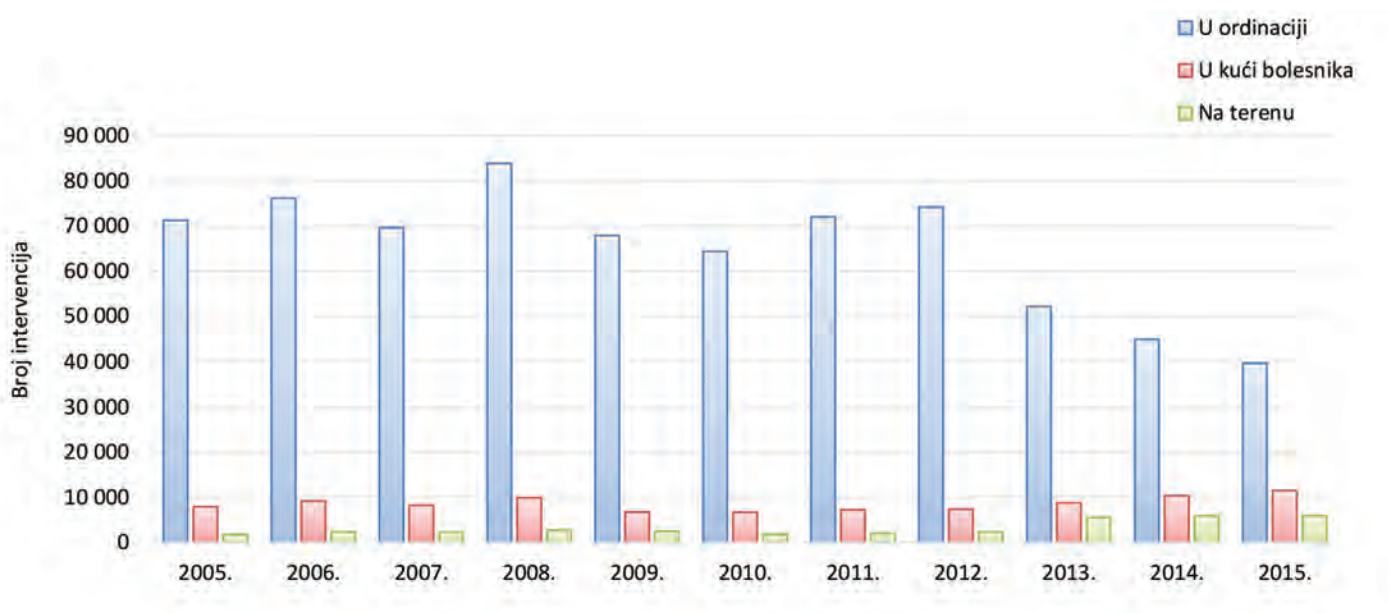
Sjedište	Broj stanovnika za koje se osigurava HMP	Broj intervencija		
		U ordinaciji	U kući bolesnika	Na terenu
Zadar*	86 909	13 699	4 900	2 696
Benkovac	14 500	3 499	1 161	420
Biograd n/M	15 500	9 163	1 097	782
Gračac	5 500	1 330	353	168
Nin	11 000	254	787	368
Preko	10 000	3 769	762	363
Pag	8 500	4 379	492	228
Poličnik	12 000	1 948	1 342	534
Starigrad	5 500	1 169	449	262
Sali /Žman POOM	1 500	163	102	46
Silba POOM	600	202	27	28
Božava DZ OOM	200	125	37	20
Ukupno Zadarska županija	171 709	39 700	11 509	5 915

*Ist i Veli lž prikazani su pod Zadar

Izvor podataka: Godišnje izvješće djelatnosti hitne medicinske pomoći

Slika 5.7.1.

Broj intervencija u djelatnosti hitne medicinske pomoći u Zadarskoj županiji od 2005. do 2015. godine



Tablica 5.7.3.

Bolesti i stanja utvrđene u djelatnosti hitne medicinske pomoći u Zadarskoj županiji u 2015. godini

Skupine bolesti ili stanja po MKB - 10	Dobne skupine				Ukupno	
	0≤6	7-19	20-64	≥65		
I Zarazne i parazitarne bolesti	Zarazne bolesti probavnog sustava	226	320	752	224	1 522
	Tuberkuloza dišnih puteva	-	-	-	2	2
	Tuberkuloza drugih organa	-	-	-	-	-
	Hripavac (pertussis)	-	-	-	-	-
	Šarlah (scarlatina)	46	8	-	-	54
	Druge bakterijske bolesti (osim A 37 i A 38)	-	8	74	48	130
	Sifilis	-	-	-	-	-
	Gonokokna infekcija	-	-	-	-	-
	Varicela, morbili i rubeola	76	36	16	8	136
	Bolest uzrokovana HIV-om	2	2	10	-	14
	Kandidijaza	-	-	-	-	-
	Helmitijaze	10	8	6	-	24
	Ostale zarazne i parazitarne bolesti	80	98	328	182	688
	Ukupno	440	480	1 186	464	2 570
II Novotvorine	Zloćudna novotvorina želuca	-	-	12	14	26
	Zloćudna novotvorina završnog debelog crijeva (rektuma)	-	-	4	16	20
	Zloćudna novotvorina dušnika (traheje), dušnice (bronha) i pluća	-	-	88	110	198
	Zloćudni melanom kože	-	-	2	8	10
	Zloćudna novotvorina dojke	-	-	10	42	52
	Zloćudna novotvorina vrata maternice	-	-	2	2	4
	Zloćudne novotvorine limfnoga, hematopoeznoga i srodnog tkiva	-	2	6	4	12
	Ostale zloćudne novotvorine	6	2	290	432	730
	Novotvorine in situ i dobroćudne nepoznate prirode	2	10	106	36	154
Ukupno	8	14	520	664	1 206	
III Bolesti krvotornog sustava te određene bolesti imun. sustava	Anemije zbog manjka željeza	-	-	16	24	40
	Druge bolesti krvi i krvotornog sustava	-	2	8	28	38
	Neki poremećaji imunološkog sustava	-	-	-	-	-
	Ukupno	-	2	24	52	78
IV Endokrine bolesti, bolesti prehrane i bolesti metabolizma	Poremećaji štitnjače	-	-	20	10	30
	Dijabetes melitus	2	6	72	128	208
	Pretilost	-	-	2	-	2
	Ostale endokrine bolesti, bolesti prehrane i bolesti metabolizma	12	24	268	288	592
Ukupno	14	30	362	426	832	
V Duševni poremećaji i poremećaji ponašanja	Demencija	-	-	6	162	168
	Duševni poremećaji i poremećaji ponašanja uzrokovani uzimanjem alkohola	-	92	426	42	560
	Duševni poremećaji i poremećaji ponašanja uzrokovani psihoaktivnim tvarima	2	16	116	2	136
	Shizofrenija, shizotipni i sumanutni poremećaji	2	18	304	70	394
	Neuroze i afektivni poremećaji povezani sa stresom i somatoformni poremećaji	-	46	284	26	356
	Duševna zaostalost	-	2	8	-	10
	Ostali duševni poremećaji i poremećaji ponašanja	-	118	1 608	390	2 116
Ukupno	4	292	2 752	692	3 740	

Skupine bolesti ili stanja po MKB - 10		Dobne skupine				Ukupno
		0≤6	7-19	20-64	≥65	
VI Bolesti živčanog sustava	Ekstrapiramidalni i poremećaji kretanja	-	2	12	52	66
	Epilepsija	6	58	476	64	604
	Migrena i ostali sindromi glavobolje	6	58	476	64	604
	Cerebralna paraliza i ostali paralitični sindromi	-	4	-	4	8
	Ostale bolesti i poremećaji živčanog sustava	10	50	470	486	1 016
	Ukupno	48	312	1 300	710	2 370
VII Bolesti oka i očnih adneksa	Konjuktivitis	242	268	786	166	1 462
	Katarakta i druge bolesti leće	-	-	-	14	14
	Glaukom	-	-	2	4	6
	Strabizam	-	-	-	-	-
	Poremećaji refrakcije i akomodacije	-	-	-	-	-
	Ostale bolesti oka i adneksa	138	264	1 334	380	2 116
Ukupno	380	532	2 122	564	3 598	
VIII Bolesti uha i mastoidnog nastavka	Upala srednjeg uha i druge bolesti srednjeg uha i mastoida	728	624	624	64	2 040
	Oštećenje sluha	-	-	14	-	14
	Ostale bolesti uha i mastoidnog tkiva	642	1 652	3 110	458	5 862
	Ukupno	1 370	2 276	3 748	522	7 916
IX Bolesti cirkulacijskog sustava	Akutna reumatska groznica	-	-	-	-	0
	Kronične reumatske srčane bolesti	-	-	-	-	0
	Hipertenzivne bolesti	6	14	1 842	2 100	3 962
	Akutni infarkt miokarda	-	-	168	186	354
	Druge ishemične bolesti srca	-	-	100	170	270
	Druge srčane bolesti	2	24	340	1 132	1 498
	Cerebrovaskularni inzult	-	-	130	700	830
	Druge cerebrovaskularne bolesti	-	-	-	10	10
	Posljedice cerebrovaskularne bolesti	-	-	4	44	48
	Ateroskleroza	-	-	2	-	2
	Bolesti vena (embolija, tromboza, varices)	2	6	76	72	156
	Ostale bolesti cirkulacijskog sustava	12	46	574	922	1 554
Ukupno	22	90	3 236	5 336	8 684	
X Bolesti dišnog sustava	Akutne infekcije gornjeg dišnog sustava	2 890	2 452	3 200	382	8 924
	Gripa (influenca)	12	32	102	32	178
	Pneumonija	72	72	264	364	772
	Akutni bronhitis i akutni bronhiolitis	450	200	688	342	1 680
	Bronhitis, emfizem, astma i druge kronične opstruktivne bolesti pluća	34	32	192	430	688
	Plućne bolesti uzrokovane vanjskim agensima pneumokonioze	-	2	8	-	10
	Ostale bolesti dišnog sustava	400	450	1 600	1 238	3 688
Ukupno	3 858	3 240	6 054	2 788	15 940	
XI Bolesti probavnog sustava	Bolesti usne šupljine, žlijezda slinovnica i čeljusti	56	108	538	64	766
	Ulkus želuca i duodenuma (gastroduodenalni)	-	-	28	12	40
	Akutna upala crvuljka (apendicitis)	4	20	44	2	70
	Preponska kila (ingvinalna hernija)	4	2	30	24	60
	Ostale hernije trbušne šupljine	2	-	12	26	40
	Bolesti jetre	-	-	34	24	58
	Žučni kamenci i upala žučnjaka	-	2	122	56	180
	Ostale bolesti probavnog sustava	66	150	1 204	914	2 334
Ukupno	132	282	2 012	1 122	3 548	

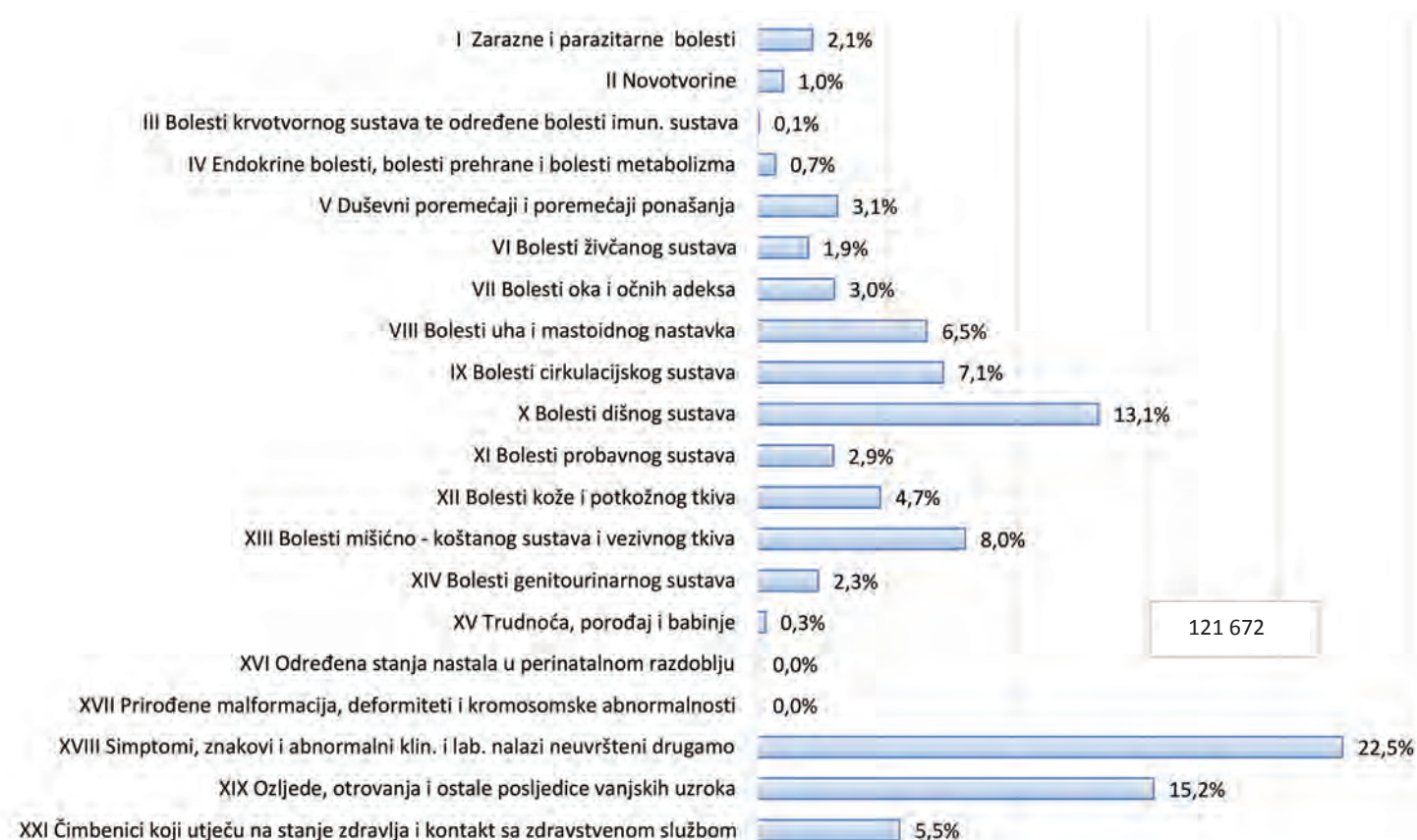
Skupine bolesti ili stanja po MKB - 10		Dobne skupine				Ukupno
		0≤6	7-19	20-64	≥65	
XII Bolesti kože i potkožnog tkiva	Infekcije kože i potkožnog tkiva	316	450	756	206	1 728
	Dermatitis, egzemi i urtikarije	432	246	1 214	282	2 174
	Ostale bolesti kože i potkožnog tkiva	124	230	1 118	368	1 840
	Ukupno	872	926	3 088	856	5 742
XIII Bolesti mišićno - koštanog sustava i vezivnog tkiva	Reumatoidni artritis i druge upalne poliartropatije	-	6	200	186	392
	Artroze	-	2	48	86	136
	Kifoza, skolioza i lordoza	-	2	-	-	2
	Spondilopatije	-	-	8	-	8
	Bolesti intervertebralnih diskova i ostale dorzopatije	10	70	2 876	1 136	4 092
	Osteoporoza i osteomalacija	-	-	-	4	4
	Ostale bolesti mišićno-koštanog sustava	32	152	3 486	1 406	5 076
Ukupno	42	232	6 618	2 818	9 710	
XIV Bolesti genitourinarnog sustava	Glomerulske bolesti bubrega	-	2	16	42	60
	Tubulointersticijske bolesti bubrega	-	-	20	8	28
	Bubrežna insuficijencija	-	-	10	24	34
	Urolitijaza (mokraćni kamenci)	-	22	596	120	738
	Upala mokraćnog mjehura (cistitis)	66	294	918	400	1 678
	Druge bolesti urinarnog sustava (osim N30)	6	8	32	24	70
	Hiperplazija prostate	-	-	4	32	36
	Druge bolesti muških spolnih organa	54	20	68	26	168
	Poremećaji u menopauzi	-	-	10	2	12
	Ostale bolesti ženskih spolnih organa	2	36	124	12	174
Ukupno	128	246	1 774	690	2 838	
XV Trudnoća, porođaj i babinje	Pobačaj	-	-	40	-	40
	Porodaj	-	2	36	-	38
	Ostala stanja u trudnoći, porođaju i babinjama	-	8	272	-	280
	Ukupno	-	10	348	-	358
XVI Određena stanja nastala u perinatalnom razdoblju	Određena stanja nastala u perinatalnom razdoblju	8	-	4	-	12
	Ukupno	8	-	4	-	12
XVII Prirodne malformacije, deformiteti i kromosomske abnormalnosti	Prirodne malformacije cirkulacijskog sustava	-	-	-	-	-
	Nespušteni testis	-	-	-	-	-
	Ostale prirodne amlformacije	-	-	10	4	14
	Ukupno	-	-	10	4	14
XVIII Simptomi, znakovi i abnormalni klin. i lab. nalazi nevršteni drugamo	Senilnost	-	-	-	6	6
	Ostali simptomi, znakovi klinički i lab. nalazi nesvrstani drugamo	1 918	2 742	12 168	10 516	27 344
	Ukupno	1 918	2 742	12 168	10 522	27 350
XIX Ozljeđe, otrovanja i ostale posljedice vanjskih uzroka	Prijelomi	16	104	162	172	454
	Dislokacije, uganuća i nategnuća	24	106	310	124	564
	Opekline i korozije	38	72	130	22	262
	Otrovanja lijekovima i biološkim tvarima	2	4	26	2	34
	Ostale ozljeđe, otrovanja i djelovanja vanjskih uzroka	1 274	2 536	9 700	3 694	17 204
	Ukupno	1 354	2 822	10 328	4 014	18 518

Skupine bolesti ili stanja po MKB - 10		Dobne skupine				Ukupno
		0≤6	7-19	20-64	≥65	
XXI Čimbenici koji utječu na stanje zdravlja i kontakt sa zdravstvenom službom	Osobe koje se koriste zdravstvenom službom zbog pregleda i istraživanja	170	224	1 206	608	2 208
	Infekcija HIV-om bez simptoma	-	-	-	-	-
	Druge osobe s opasnošću po zdravlje zbog zaraznih bolesti	-	4	8	12	24
	Postupci u vezi sa sprječavanjem neželjene trudnoće	-	-	-	-	-
	Osobe koje se koriste zdravstvenom službom zbog:	-	-	-	-	-
	specifičnih postupaka i njege	-	-	-	-	-
	psihosocijalnih i socioekonomskih razloga	2	2	28	32	64
	obiteljskih razloga	60	164	560	244	1 028
	Ostali čimbenici koji utječu na stanja zdravlja i kontakt sa zdravstvenom službom	232	394	1 802	896	3 324
	Ukupno	464	788	3 604	1 792	6 648
Ukupno bolesti i stanja	11 062	15 316	61 258	34 036	121 672	
Vanjski uzroci morbiditeta (dodatno šifriranje)	Nesreće pri prijevozu	34	210	496	92	832
	Ostali vanjski uzroci slučajnih ozljeda	1 196	2 252	7 136	3 126	13 710
	Namjerno nanesene ozljede	2	46	230	32	310
	Ratne ozljede	-	-	-	-	-
	Ostali vanjski uzroci ozljeda i trovanja	122	314	2 466	762	3 664
	Međuzbroj za V01-Y98	1 354	2 822	10 328	4 012	18 516

Izvor podataka: Godišnje izvješće djelatnosti hitne medicinske pomoći

Slika 5.7.2.

Bolesti i stanja utvrđene u djelatnosti hitne medicinske pomoći u 2015. godini



5.8. Patronažna djelatnost

Tablica 5.8.1.

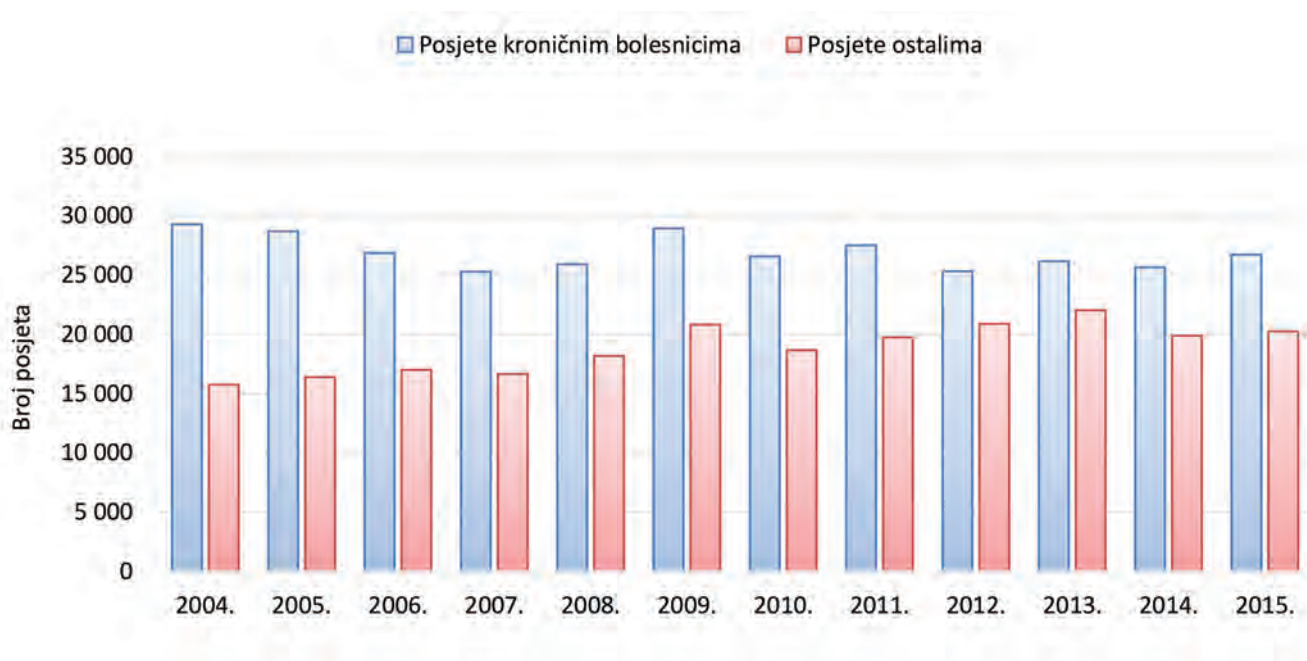
Zdravstveni djelatnici i broj posjeta u patronažnoj djelatnosti u Zadarskoj županiji od 2004. do 2015. godine

Godina	Broj djelatnika	Broj posjeta		
		Kroničnim bolesnicima	Ostalima	Ukupno
2004.	32	29 297	15 750	45 047
2005.	32	28 705	16 384	45 089
2006.	33	26 870	16 995	43 865
2007.	33	25 288	16 654	41 942
2008.	33	25 915	18 175	44 090
2009.	34	28 944	20 821	49 765
2010.	34	26 577	18 662	45 239
2011.	33	27 504	19 738	47 242
2012.	34	25 326	20 887	46 213
2013.	35	26 162	22 033	48 195
2014.	37	25 657	19 883	45 540
2015.	37	26 742	20 257	46 999

Izvor podataka: Godišnje izvješće za patronažnu djelatnost

Slika 5.8.1.

Broj posjeta u patronažnoj djelatnosti u Zadarskoj županiji od 2004. do 2015. godine



5.9. Zdravstvena njega u kući

Tablica 5.9.1.

Broj zdravstvenih djelatnika i broj posjeta u kućnoj njezi u Zadarskoj županiji u 2015. godini

Naziv / Lokacija	Zdravstveni djelatnici		Broj posjeta		
	VŠS	SSS	Starih korisnika	Novih korisnika	Ukupno korisnika
Ustanova za zdravstvenu njegu u kući "Za Dar" / Zadar	-	6	92	77	169
Ustanova za zdravstvenu njegu u kući "Vitalis" / Zadar	15	15	447	361	808
Zdravstvena njega u kući "Nada" / Zadar	1	7	811	101	912
Zdravstvena njega u kući Dijana Mamić / Stankovci	-	1	78	39	117
Ustanova za zdravstvenu njegu u kući "Luce" / Zadar	3	6	781	468	1 249
Ustanova za zdravstvenu njegu u kući "Hipokrat Medico" / Zadar	-	10	60	117	177
Ustanova za zdravstvenu njegu u kući "Prima medici" / Gornji Karin	-	2	48	255	303
Ukupno Zadarska županija	19	47	2 317	1 418	3 735

Izvor podataka: Godišnje izvješće za zdravstvenu njegu u kući

Tablica 5.9.2.

Broj ustanova, djelatnika i posjeta u kućnoj njezi u Zadarskoj županiji od 2004. do 2015. godine

Godina	Broj ustanova	Broj djelatnika	Ukupno posjeta
2004.	6	53	76 653
2005.	6	53	87 986
2006.	6	54	90 621
2007.	7	56	81 227
2008.	7	57	74 226
2009.	10	57	120 246
2010.	9	55	109 582
2011.	8	60	120 766
2012.	8	61	109 370
2013.	7	56	72 543
2014.	7	55	77 060
2015.	7	66	83 485

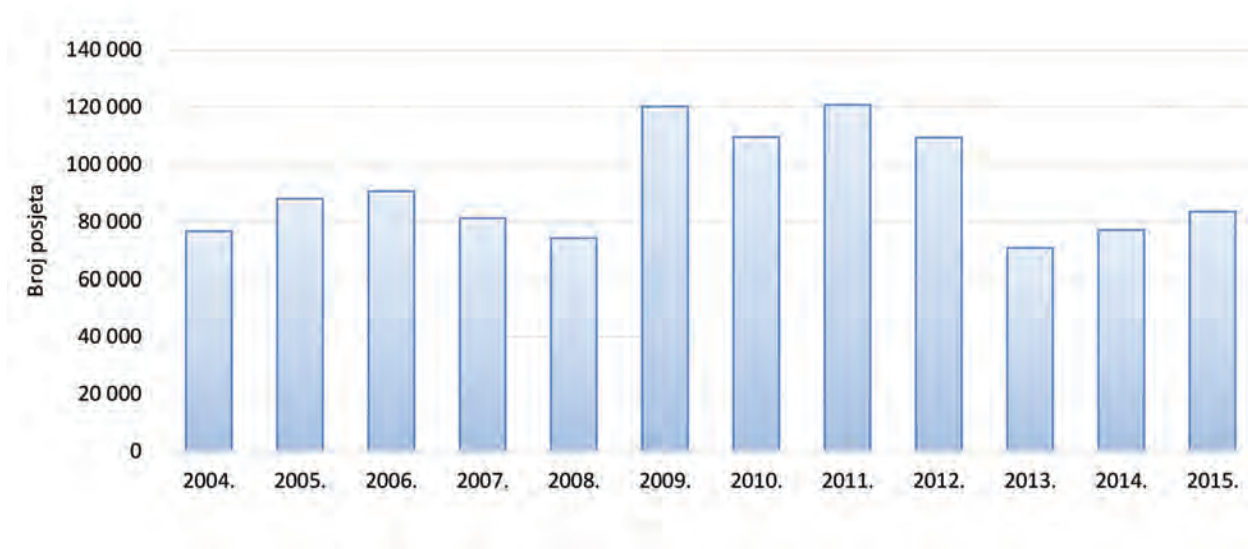
Izvor podataka: Godišnje izvješće za zdravstvenu njegu u kući

Napomena: od 2013. godine način izvještavanja za zdravstvenu njegu u kući različit je u odnosu na prethodne godine.

Napomena: u novim izvješćima posjete kroničnim bolesnicima se ne evidentiraju posebno pa nisu ni prikazane.

Slika 5.9.1.

Broj posjeta u kućnoj njezi u Zadarskoj županiji od 2004. do 2015. godine

**Tablica 5.9.3.**

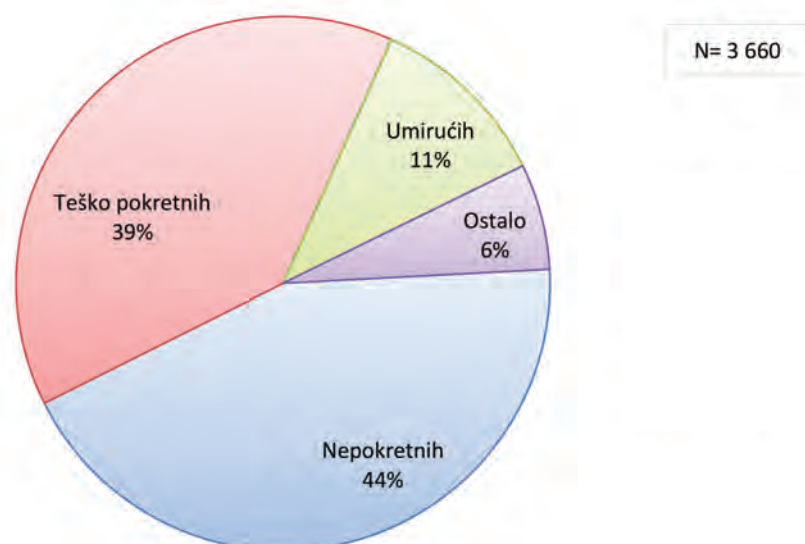
Korisnici zdravstvene njege u kući po dobnim skupinama korisnika i njihovoj funkcionalnoj sposobnosti u Zadarskoj županiji u 2015. godini

Dob korisnika	0-6	7-19	20-44	45-64	65-74	75-84	85+	Ukupno
Nepokretnih	1	10	33	238	369	682	257	1 590
Teško pokretnih	-	4	19	289	552	314	251	1 429
Umirućih	-	-	32	78	95	145	56	406
Ostalo	-	-	1	46	132	42	14	235
Ukupno Zadarska županija	1	14	85	651	1 148	1 183	578	3 660

Izvor podataka: Godišnje izvješće za zdravstvenu njegu u kući

Slika 5.9.2.

Broj korisnika prema funkcionalnoj sposobnosti u Zadarskoj županiji u 2015. godini



Tablica 5.9.4.

Broj postupaka provedenih u zdravstvenoj njezi u kući po dobnim skupinama korisnika u Zadarskoj županiji u 2015. godini

Dob korisnika	0-6	7-19	20-44	45-64	65-74	75-84	85+	Ukupno
Kompletna zdravstvena njega nepokretnog ili teško pokretnog bolesnika	365	205	944	2 210	4 062	4 329	3 234	15 349
Djelomična zdravstvena njega nepokretnog ili teško pokretnog bolesnika	-	-	2 093	5 542	5 232	6 038	2 358	21 263
Skrb za umirućeg bolesnika	-	-	-	554	1 294	1 723	1 614	5 185
Zbrinjavanje kronične rane	-	-	554	3 196	4 546	3 809	3 306	15 411
Sprečavanje komplikacija dugotrajnog ležanja	-	-	99	1 729	4 307	3 551	1 147	10 833
Poduka obitelji	-	-	23	167	440	718	421	1 769
Primjena parenteralne terapije	-	-	28	513	828	791	392	2 552
Primjena subkotalne i intramuskularne terapije	-	-	-	307	891	299	41	1 538
Uzimanje materijala za laboratorijske pretrage	-	-	56	360	846	805	358	2 425
Mjerenje i registracija vitalnih funkcija, kontrola razine šećera u krvi i urinu	-	-	7	393	1 365	883	822	3 470
Ostali postupci zdravstvene njege	-	-	5	14	58	128	25	230
Zdravstvena rehabilitacija	365	175	441	811	931	535	202	3 460
Ukupno Zadarska županija	730	380	4 250	15 796	24 800	23 609	13 920	83 485

Izvor podataka: Godišnje izvješće za zdravstvenu njegu u kući

VI. EPIDEMIOLOŠKA DJELATNOST

6.1. Zarazne bolesti

Tablica 6.1.1.

Kretanje prijavljenih zaraznih bolesti na području Zadarske županije u razdoblju od 2005. do 2015. godine (prijavljeni slučajevi)

Zarazna bolest	Broj pacijenata										
	2005.	2006.	2007.	2008.	2009.	2010.	2011.	2012.	2013.	2014.	2015.
Asimptomatska infekc. s humanim virusom stečenog nedostatka imuniteta (HIV)	1	-	-	2	-	-	1	3	2	-	-
Bakterijska pneumonija	1	-	-	-	1	25	8	-	1	-	-
Bakterijski meningitis, nespecificiran	2	2	1	3	1	1	-	-	2	1	-
Crni prišt (Antrax)	3	-	-	-	2	-	-	-	-	-	-
Crvenka (Rubeola)	-	-	-	-	-	-	-	-	-	-	-
Dizenterija (Dysenteria bacilaris)	-	-	-	2	-	-	1	-	1	-	-
Ehinokokoza (Echinococcosis)	2	3	2	1	3	1	2	1	1	2	-
Encefalitis, mijelitis i encefalomijelitis kod ostalih zaraznih i parazitaranih bolesti nevršteni drugamo	-	-	-	-	-	-	-	1	2	-	-
Enterokolitis (Enterocolitis)	134	263	176	345	213	173	272	230	386	470	362
Enterokolitis uzrokovan Adenovirusima	-	-	1	3	4	6	4	6	1	2	5
Enterokolitis uzrokovan drugim bakterijama	-	-	-	-	2	1	-	-	-	-	4
Enterokolitis uzrokovan Enterovirusima	-	-	-	31	-	1	-	-	6	-	1
Enterokolitis uzrokovan Rota virusom	8	46	31	51	47	51	58	107	24	38	32
Enterovirusni meningitis	-	-	1	-	-	-	-	1	-	-	-
Erizipel (Erysipelas)	14	13	17	14	10	21	22	19	39	28	10
Gripa (Influenza)	3 812	18 1267	1 058	3 967	189	1 761	838	1 399	838	3 473	
Helmintijaza (Helminthiasis)	27	23	21	26	14	13	28	39	64	66	166
Hemoragijska groznica s bubrežnim sindromom (Febris haemorrhagica cum syndroma renale)	-	-	-	-	-	-	-	-	-	-	-
Herpes zoster	90	88	89	59	99	77	132	129	161	165	107
Hripavac (Pertussis)	-	2	-	-	1	-	-	-	-	-	-
Infekcijska mononukleoza (Mononucleosis infectiva)	19	14	18	33	44	19	25	38	47	62	43
Kampilobakterioza (Campylobacteriosis)	41	20	11	14	29	37	46	39	22	52	37
Kapavac (Gonorrhoea)	-	-	-	-	1	3	-	-	1	-	-
Klamidijaza (Chlamydia) i ostale SPB	-	-	-	4	3	8	1	5	9	9	33
Kliconoša hepatitisa B i C	1	4	1	-	-	1	1	-	-	-	-
Kliconoša hepatitisa B-nosilac HBsAg	8	10	7	17	14	11	12	10	6	8	4
Kliconoša hepatitisa C	37	43	37	23	26	25	18	20	21	13	12

Zarazna bolest	Broj pacijenata										
	2005.	2006.	2007.	2008.	2009.	2010.	2011.	2012.	2013.	2014.	2015.
Kozice (Varicella)	620	788	448	864	448	333	589	691	799	684	990
Lamblijaza (Girardiasis)	-	-	3	4	1	-	-	-	1	1	-
Legionarska bolest (Legionellosis)	-	4	-	2	2	1	-	-	-	-	-
Leptospiroza (Leptospirosis)	-	-	-	-	-	-	-	-	-	-	-
Lyme boreliozna (Lyme borreliosis)	-	-	1	-	-	-	-	-	1	-	-
Malarija (Malaria)	-	-	2	-	-	-	-	-	1	-	-
Meningitis pur. uzrokovan Listeria monocytogenes	-	-	1	-	-	2	-	-	-	-	-
Meningitis uzrokovan Haemophilus-om influenzae	-	-	-	-	-	-	1	-	-	-	1
Meningitis uzrokovan Streptococcus pneumoniae	-	-	-	-	-	-	-	-	-	-	-
Meningokokni meningitis, sepsa (Meningitis epidemica, sepsis)	-	-	-	1	4	6	-	1	1	1	-
Ospice (Morbilli)	-	-	-	-	-	-	-	-	-	-	-
Ostali i nespecifični sifilis	2	-	-	-	-	-	-	-	-	-	-
Ostali virusni encefalitis, nevršteni drugamo	-	-	2	-	-	-	-	-	2	-	-
Pneumonija nespecificiranog uzročnika	226	145	160	149	205	215	161	134	241	349	269
Pneumonija uzrokovana uzročnicima nevrštena drugamo	-	-	-	-	1	-	-	-	-	-	-
Pneumonija koju uzrokuje Hemophilus influenzae	-	-	-	-	-	-	-	-	-	-	-
Pneumonija koju uzrokuje Streptococcus pneumoniae	-	-	-	1	-	-	-	-	-	-	-
Q groznica (Febris Q)	6	-	-	-	2	-	-	-	-	1	1
Rikecizioze (Rickettsioses)	-	-	-	-	-	-	-	-	-	2	2
Salmoneloza (Salmonellosis)	127	82	66	44	31	26	31	34	11	13	22
Salmoneloze ostale	-	-	-	-	-	-	-	-	-	-	1
Sifilis	-	2	-	-	4	3	-	2	4	4	1
Sindrom stečenog nedostatka imuniteta (SIDA/AIDS)	-	1	-	-	-	-	-	2	-	1	-
Streptokokna angina	223	280	342	294	355	300	378	351	554	519	610
Svrab (Scabies)	5	10	4	-	1	6	10	12	11	30	45
Šarlah (Scarlatina)	40	56	65	78	71	100	65	47	71	65	75
TBC dišnih putova dokazana bakteriološki i histološki	26	27	14	15	17	17	16	17	13	7	11
TBC dišnih putova nedokazana bakteriološki ili histološki	3	5	5	13	6	3	5	7	4	2	2
TBC ostalih organa	1	2	2	2	-	1	-	2	1	-	-
TBC živčanog sustava	-	-	-	-	-	-	1	3	-	-	-
Tenijaza	-	-	-	-	-	-	-	1	-	-	-
Tetanus (Tetanus)	-	-	-	-	1	-	-	-	1	-	-
Toksoplazmoza (Toxoplasmosis)	-	-	-	-	-	-	-	-	1	-	1

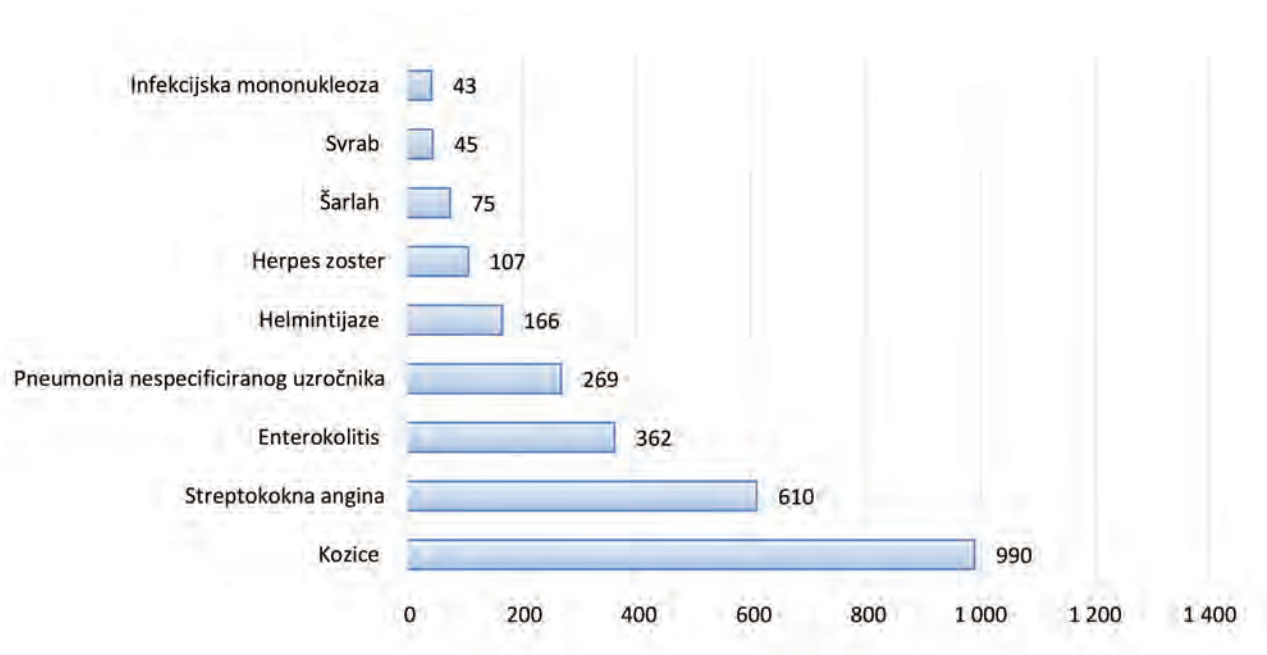
Zarazna bolest	Broj pacijenata										
	2005.	2006.	2007.	2008.	2009.	2010.	2011.	2012.	2013.	2014.	2015.
Trovanje hranom (Toxiinfectio alimentaris)	5	-	3	-	-	-	-	1	4	3	1
Tuberkulozna periferna limfadenopatija	-	-	1	-	1	-	-	-	-	-	-
Ušljivost (Pediculosis)	6	3	4	4	3	1	-	2	5	7	6
Virusna pneumonija	-	-	-	-	-	4	-	-	-	-	1
Virusni hepatitis tipa A (Hepatitis virosa A)	1	-	2	2	-	-	1	-	4	-	-
Virusni hepatitis tipa B (Hepatitis virosa B)	3	4	2	-	1	1	3	2	3	1	2
Virusni hepatitis tipa C (Hepatitis virosa C)	1	1	1	1	-	4	-	-	3	1	2
Virusni meningitisi (Meningitis virosa)	11	8	8	5	1	2	5	2	7	5	2
Zarazna upala mozga (Encephalitis)	-	-	-	-	1	-	-	-	-	-	-
Zaušnjaci (Parotitis epidemica)	3	2	4	11	3	2	4	-	1	4	2
Ukupno	5 509	1 969	2 820	3 176	5 640	1 690	3 662	2 797	3 939	3 454	6 336

Napomena: Zbog promjene u načinu vođenja Registra prijave zaraznih bolesti ova tablica razlikuje se u odnosu na istovjetne tablice iz prethodnih ljetopisa. U novom načinu vođenja Registra pojedine bolesti koje se prate raspodjeljene su u više podskupina.

Izvor podataka: Služba za epidemiologiju Zavoda za javno zdravstvo Zadar

Slika 6.1.1.

Devet najučestalijih prijavljenih zaraznih bolesti u Zadarskoj županiji u 2015. godini (osim gripe)



Tablica 6.1.3.

Kretanje prijavljenih zaraznih bolesti u Zadarskoj županiji po mjesecima u 2015. godini

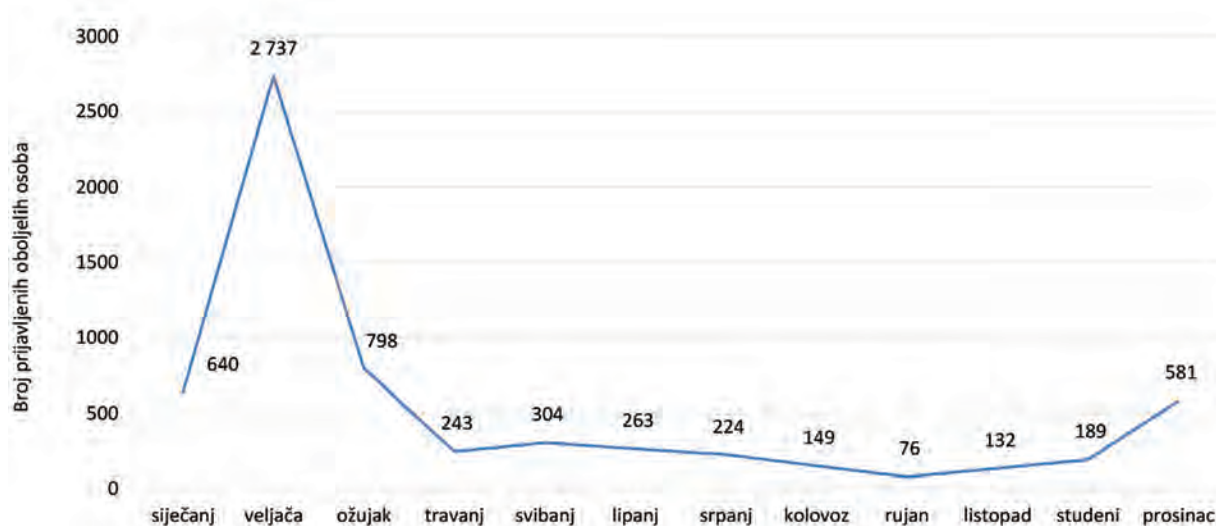
Naziv bolesti / Mjeseci	I.	II.	III.	IV.	V.	VI.	VII.	VIII.	IX.	X.	XI.	XII.	Ukupno
Asimptomatska infekcija s humanim virusom stečenog nedostatka imuniteta (HIV)	-	-	-	-	-	-	-	-	-	-	-	-	-
Bakterijska pneumonia	-	-	-	-	-	-	-	-	-	-	-	-	-
Bakterijski meningitis, nespecificiran	-	-	-	-	-	-	-	-	-	-	-	-	-
Dizenterija (Dysenterija bacilaris)	-	-	-	-	-	-	-	-	-	-	-	-	-
Ehinokokoza (Echinococcosis)	-	-	-	-	-	-	-	-	-	-	-	-	-
Encefalitis, mijelitis i encefalomijelitis kod ostalih zaraznih i parazitarne bolesti nesvrstani drugamo	-	-	-	-	-	-	-	-	-	-	-	-	-
Enterokolitis (Enterocolitis)	10	22	13	7	25	40	37	32	19	36	44	77	362
Enterokolitis uzrokovan Adenovirusima	-	-	-	-	-	-	3	1	-	-	1	-	5
Enterokolitis uzrokovan drugim bakterijama	-	-	-	-	-	-	1	-	-	-	3	-	4
Enterokolitis uzrokovan Enterovirusima	-	-	-	-	-	-	-	1	-	-	-	-	1
Enterokolitis uzrokovan Rota virusom	-	-	-	1	5	6	10	8	1	-	1	-	32
Enterovirusni meningitis	-	-	-	-	-	-	-	-	-	-	-	-	-
Erizipel (Erysipelas)	-	-	-	-	-	3	1	1	1	1	-	3	10
Gripa (Influenza)	583	2 427	463	-	-	-	-	-	-	-	-	-	3 473
Helmintijaze (Helmintoses)	-	24	12	2	8	13	5	6	3	15	15	63	166
Herpes zoster	6	16	9	9	-	6	5	5	7	13	9	22	107
Infekcijska mononukleoza (Mononucleosis infectiva)	-	6	3	2	2	4	2	4	4	5	2	9	43
Kampilobakterioza (Campylobacteriosis)	-	-	1	3	2	7	5	5	4	1	5	4	37
Kapavac (Gonorrhoea)	-	-	-	-	-	-	-	-	-	-	-	-	-
Klamidijaza (Chlamydiasis) i ostale SPB	-	-	-	1	-	-	5	2	8	10	5	2	33
Kliconoša hepatitisa B-nosilac HBsAg	-	-	-	-	-	3	-	-	-	-	-	1	4
Kliconoša hepatitisa C	1	-	-	-	-	6	-	-	-	-	-	5	12
Lamblijaza (Girardiasis)	-	-	-	-	-	-	-	-	-	-	-	-	-
Lyme boreliozna (Lyme borreliosis)	-	-	-	-	-	-	-	-	-	-	-	-	-
Kozice (Varicella)	20	130	117	127	143	76	90	31	7	11	41	197	990
Malarija (Malaria)	-	-	-	-	-	-	-	-	-	-	-	-	-
Meningitis uzrokovan Haemophilus-om	-	-	-	-	-	-	-	1	-	-	-	-	1
Meningokokni meningitis, sepsa (Meningitis epidemica, sepsis)	-	-	-	-	-	-	-	-	-	-	-	-	-
Ostali virusni encefalitis, nesvrstani drugamo	-	-	-	-	-	-	-	-	-	-	-	-	-
Pneumonija nespecificiranog uzročnika	7	31	82	23	19	15	8	11	13	9	15	36	269
Q groznica	-	-	-	-	1	-	-	-	-	-	-	-	1
Rikecioze (Rickettsioses)	-	-	1	-	-	-	-	1	-	-	-	-	2
Salmoneloza (Salmonellosis)	-	2	-	-	1	8	4	2	2	1	2	-	22

Naziv bolesti / Mjeseci	I.	II.	III.	IV.	V.	VI.	VII.	VIII.	IX.	X.	XI.	XII.	Ukupno
Salmoneloze ostale	-	-	-	-	-	-	1	-	-	-	-	-	1
Sifilis	-	-	-	-	-	-	-	-	-	-	-	1	1
Sindrom stečenog nedostatka imuniteta (SIDA/ AIDS)	-	-	-	-	-	-	-	-	-	-	-	-	-
Streptokokna angina	9	50	78	64	91	65	35	33	7	19	34	125	610
Svrab (Scabies)		7	4	1	1	6	1	-	-	7	6	12	45
Šarlah (Scarlatina)	3	18	14	2	5	5	6	2	-	1	6	13	75
TBC dišnih putova dokazana bakteriološki i histološki	-	-	-	-	-	-	2	2	-	1	-	6	11
TBC dišnih putova nedokazana bakteriološki ili histološki	-	-	1	-	-	-	-	1	-	-	-	-	2
TBC ostalih organa	-	-	-	-	-	-	-	-	-	-	-	-	-
TBC živčanog sustava	-	-	-	-	-	-	-	-	-	-	-	-	-
Tetanus	-	-	-	-	-	-	-	-	-	-	-	-	-
Toksoplazmoza (toxoplasmosis)	-	-	-	-	-	-	-	-	-	1	-	-	1
Tenijaza	-	-	-	-	-	-	-	-	-	-	-	-	-
Trovanje hranom (Toxiinfectio alimentaris)	-	-	-	-	-	-	-	-	-	-	-	1	1
Ušljivost (Pediculosis)	-	2	-	-	-	-	3	-	-	1	-	-	6
Virusna pneumonija	-	1	-	-	-	-	-	-	-	-	-	-	1
Virusni hepatitis tipa A (Hepatitis virosa A)	-	-	-	-	-	-	-	-	-	-	-	-	-
Virusni hepatitis tipa B (Hepatitis virosa B)	-	-	-	1	-	-	-	-	-	-	-	1	2
Virusni hepatitis tipa C (Hepatitis virosa C)	-	-	-	-	1	-	-	-	-	-	-	1	2
Virusni meningitisi (Meningitis virosa)	-	-	-	-	-	-	-	-	-	-	-	2	2
Zaušnjaci (Parotitis epidemica)	1	1	-	-	-	-	-	-	-	-	-	-	2
Ukupno	640	2 737	798	243	304	263	224	149	76	132	189	581	6 336

Izvor podataka: Služba za epidemiologiju Zavoda za javno zdravstvo Zadar

Slika 6.1.2.

Sezonsko kretanje prijavljenih zaraznih bolesti u Zadarskoj županiji u 2015. godini



6.2. Tuberkuloza

Tablica 6.2.1.

Tablica 6.2.1. Broj novooboljelih osoba od tuberkuloze u Zadarskoj županiji u 2015. godini prema dobi, spolu i mjestu stanovanja

Dob i spol / mjesto stanovanja	Pag	Preko	Sveti Filip i Jakov	Tkon	Zadar	Ukupno
15-29	-	-	-	-	1	1
30-44	1	1	-	-	-	2
45-59	-	1	1	-	-	2
>60	-	-	-	1	3	4
Ukupno muškarci	1	2	1	1	4	9
15-29	1	-	-	-	1	2
30-44	-	-	-	-	-	-
45-59	-	-	-	-	-	-
> 60	-	-	-	-	2	2
Ukupno žene	1	-	-	-	3	4
Sveukupno	2	2	1	1	7	13

Izvor podataka: Služba za epidemiologiju Zavoda za javno zdravstvo Zadar

6.3. Obvezatna cijepljenja

Tablica 6.3.1.

Cijepljenje protiv difterije, tetanusa i hripavca provedeno u 2015. godini u Zadarskoj županiji

Epidemiološko područje praćenja	Primovakcinacija			Revakcinacija		
	Predviđeno	Cijepljeno	Udio (%)	Predviđeno	Cijepljeno	Udio (%)
Benkovac	92	92	100,0	134	134	100,0
Biograd n/M	173	168	97,1	226	219	96,9
Gračac	25	24	96,0	13	5	38,5
Obrovac	-	-	-	-	-	-
Pag	48	48	100,0	99	71	71,7
Zadar	1 326	1 283	96,8	2 274	1 319	58,0
Ukupno Zadarska županija	1 664	1 615	97,1	2 746	1 748	63,7

Izvor podataka: Služba za epidemiologiju Zavoda za javno zdravstvo Zadar

Tablica 6.3.2.

Cijepljenje protiv poliomijelitisa provedeno u 2015. godini u Zadarskoj županiji

Epidemiološko područje praćenja	Primovakcinacija			Revakcinacija		
	Predviđeno	Cijepljeno	Udio (%)	Predviđeno	Cijepljeno	Udio (%)
Benkovac	92	92	100,0	460	448	97,4
Biograd n/M	173	168	97,1	588	574	97,6
Gračac	25	24	96,0	87	86	98,9
Obrovac	-	-	-	69	67	97,1
Pag	48	48	100,0	106	106	100,0
Zadar	1 325	1 282	96,8	3 751	3 604	96,1
Ukupno Zadarska županija	1 663	1 614	97,1	5 061	4 885	96,5

Izvor podataka: Služba za epidemiologiju Zavoda za javno zdravstvo Zadar

Tablica 6.3.3.

Cijepljenje protiv morbila, rubeole i parotitisa provedeno u 2015. godini u Zadarskoj županiji

Epidemiološko područje praćenja	Primovakcinacija			Revakcinacija		
	Predviđeno	Cijepljeno	Udio (%)	Predviđeno	Cijepljeno	Udio (%)
Benkovac	97	95	97,9	153	150	98,0
Biograd n/M	193	190	98,4	199	197	99,0
Gračac	17	15	88,2	31	30	96,8
Obrovac	-	-	-	26	26	100,0
Pag	48	48	100,0	36	35	97,2
Zadar	1 388	1 286	92,7	1 329	1 275	95,9
Ukupno Zadarska županija	1 743	1 634	93,7	1 774	1 713	96,6

Napomena: Cijepljenje predškolske djece s područja Gračaca i Obrovca obavlja se kod odabranih pedijatara iz Gospića i Zadra.
Izvor podataka: Služba za epidemiologiju Zavoda za javno zdravstvo Zadar**Tablica 6.3.4.**

Ponovno cijepljenje protiv difterije i tetanusa provedeno u 2015. godini u Zadarskoj županiji

Epidemiološko područje praćenja	ANA-DI-TE (pro adultis)		
	Predviđeno	Cijepljeno	Udio (%)
Benkovac	181	176	97,2
Biograd n/M	195	189	96,9
Gračac	51	51	100,0
Obrovac	43	41	95,3
Pag	20	20	100,0
Zadar	1 196	1 154	96,5
Ukupno Zadarska županija	1 686	1 631	96,7

Izvor podataka: Služba za epidemiologiju Zavoda za javno zdravstvo Zadar

Tablica 6.3.5.

Ponovno cijepljenje protiv tetanusa 60-godišnjaka (primarno – 1 doza) provedeno u 2015. godini u Zadarskoj županiji

Epidemiološko područje praćenja	ANA-Te (pro adultis)		
	Predviđeno	Cijepljeno	Udio (%)
Benkovac	170	78	45,9
Biograd n/M	179	95	53,1
Gračac	32	12	37,5
Obrovac	39	21	53,8
Pag	84	80	95,2
Zadar	1 615	626	38,8
Ukupno Zadarska županija	2 119	912	43,0

Izvor podataka: Služba za epidemiologiju Zavoda za javno zdravstvo Zadar

Tablica 6.3.6.

Cijepljenje protiv hepatitisa B (VI razredi) provedeno u 2015. godini u Zadarskoj županiji

Epidemiološko područje praćenja	Primarno cijepljenje		
	Predviđeno	Cijepljeno	Udio (%)
Benkovac	158	158	100,0
Biograd n/M	172	171	99,4
Gračac	42	41	97,6
Obrovac	32	32	100,0
Pag	29	29	100,0
Zadar	1 149	1 131	98,4
Ukupno Zadarska županija	1 582	1 562	98,7

Izvor podataka: Služba za epidemiologiju Zavoda za javno zdravstvo Zadar

Tablica 6.3.7.

Obvezatno cijepljenje novorođenčadi protiv tuberkuloze na području Zadarske županije u 2015. godini

Epidemiološko područje praćenja	Novorođenčad koja podliježe obvezatnom cijepljenju	Cijepljeno		Nije cijepljeno zbog		
		Broj	Udio (%)	bolesti	drugih opravdanih razloga	neopravdanih razloga
Opća bolnica Zadar - Odsjek za neonatologiju	1 539	1 522	98,9	4	4	9

Izvor podataka: Služba za epidemiologiju Zavoda za javno zdravstvo Zadar

6.4. Rad antirabične ambulante

Tablica 6.4.1.

Humana antirabična zaštita u Zadarskoj županiji od 2004. do 2015. godine

Godina	Broj pregledanih	Broj osoba zaštićenih imunoprofilaksom			Udio (%) zaštićenih
		samo cjevivom	cjevivom + HRIG (serum)	Ukupno	
2004.	240	36	2	38	15,8
2005.	240	25	1	26	10,8
2006.	230	31	1	32	13,9
2007.	195	30	-	30	15,4
2008.	242	42	1	43	17,8
2009.	247	48	5	53	21,5
2010.	206	26	-	26	12,6
2011.	193	23	-	23	11,9
2012.	213	51	-	51	23,9
2013.	247	46	1	47	19,0
2014.	233	45	-	45	19,3
2015.	206	41	2	43	20,9
Ukupno	2 692	444	13	457	17,0

Izvor podataka: Služba za epidemiologiju Zavoda za javno zdravstvo Zadar

Tablica 6.4.2.

Humana antirabična zaštita u Zadarskoj županiji u 2015. godini prema zdravstvenom stanju životinja koje su nanijele ozljede

Skupina	Broj pregledanih	Broj osoba zaštićenih imunoprofilaksom		
		samo cjevivom	cjevivom+HRIG-om (serum)	Ukupno
A	-	-	-	-
B	-	-	-	-
C	52	41	2	43
D	154	-	-	-
Ostalo	-	-	-	-
Ukupno	206	41	2	43

Izvor podataka: Služba za epidemiologiju Zavoda za javno zdravstvo Zadar

- A - ozljede od utvrđeno bijesne životinje
- B - ozljede od životinje sumnjive na bjesnoću
- C - ozljede od nepoznate, uginule, odlutale, ubijene ili divlje životinje
- D - ozljeda od životinje koja je nakon 10 dana nadzora ostala zdrava

Tablica 6.4.3.

Humana antirabična zaštita (imunoprofilaksom) radi kontakta (ugriza, ogrebotine) prema vrsti životinje u Zadarskoj županiji u 2015. godini

Vrsta životinje	Broj osoba zaštićenih imunoprofilaksom
Pas	29
Mačka	3
Štakor	6
Lisica	1
Miš	1
Janje	1
Lasica	1
Vuk	1
Ukupno	43

Izvor podataka: Služba za epidemiologiju Zavoda za javno zdravstvo Zadar

6.5. Ostala epidemiološka djelatnost

Vrsta aktivnosti	Broj
Epidemiološki izvid liječnika	98
Epidemiološki izvid liječnika i sanitarnog tehničara	118
Epidemiološka anketa	343
Liječnički pregled	1 233
Uzimanje uzoraka	219

Izvor podataka: Služba za epidemiologiju Zavoda za javno zdravstvo Zadar

Vrsta nadzora	Broj osoba
Putnici u međunarodnom prometu	16
Nadzor nad određenim kategorijama zaposlenih osoba	17 520
Nadzor na kliconoštvo i parazitonoštvo	18

Izvor podataka: Služba za epidemiologiju Zavoda za javno zdravstvo Zadar

Vrsta uzročnika	Broj izoliranih uzročnika
Salmonella enteritidis	8
Salmonella infaris	1
Salmonella kottbus	1
Salmonella typhi murium	2
Salmonella grupe B	3
Salmonella grupe C	1
Salmonella grupe D	1
Salmonella grupe E	2
Trichurs trichuria	1
Helmitiasis	5
Bruceloza	-
Malaria	1
Lamblija intestinalis (Giardia Lamblia)	4
Enterobius vermicularis	4
Campylobacter jejuni	38
Paratyphus A	1
Neisseria meningitidis	1
Sifilis	2
HBV	3
HCV	5
TBC	13
HAV	-
HIV	-

Tablica 6.5.1.

Aktivnosti u prevenciji i sprječavanju širenja zaraznih bolesti u 2015. godini

Tablica 6.5.2.

Zdravstveni nadzor nad određenim kategorijama osoba

Tablica 6.5.3.

Izolirani uzročnici na kliconoštvo i parazitonoštvo kod zaposlenih osoba u prometu živežnih namirnica i drugih osoba

Izvor podataka: Služba za epidemiologiju Zavoda za javno zdravstvo Zadar

NAPOMENA: Izolirani uzročnici dobiveni su pregledom krvi, brisa ždrijela i nosa te ispljuvka i stolice

Vrsta cjepiva	Broj cijepjenih osoba
Cjepivo protiv trbušnog tifusa	40
Cjepivo protiv žute groznice	269
Cjepivo protiv hepatitisa B	186
Cjepivo protiv HPV	
Cjepivo protiv bjesnoće	43
Cjepivo protiv tetanusa	59
Cjepivo protiv difterije i tetanusa	1
Cjepivo protiv ospica, zaušnjaka i rubeole	5
Cjepivo protiv hepatitisa A	19
Cjepivo protiv hepatitisa A pediatrica	0
Cjepivo protiv pneumokoknih infekcija	30
Cjepivo protiv gripe	668
Cjepivo protiv meningokoknog meningitisa	10
Cjepivo protiv krpeljnog meningoencefalitisa	1
Varilix	1
HRIG	2
HBIG	4
HTIG	15
Twinrix	3
Hiberix	2
PPD test	0
IPV	4

Izvor podataka: Služba za epidemiologiju Zavoda za javno zdravstvo Zadar

Tablica 6.5.4.

Obavljene imunizacije u epidemiološkoj ambulanti u 2015. godini

	Broj
Tečajevi higijenskog minimuma	65
Polaznici tečajeva higijenskog minimuma	2 318

Izvor podataka: Služba za epidemiologiju Zavoda za javno zdravstvo Zadar

Tablica 6.5.5.

Zdravstveno prosvječivanje određenih kategorija zaposlenih osoba u 2015. godini

Tablica 6.5.6.

Provođenje stručnog nadzora nad mjerama DDD-a u Zadarskoj županiji od 2005. do 2015. godine

Grad / općina	Stručni nadzor nad mjerama DDD-a	Monitoring komaraca u gradu Zadru	Izrada programa mjera obvezatne preventive DDD-a
Gradovi			
Benkovac	22	-	10
Biograd n/M	18	-	10
Nin	22	-	10
Obrovac	20	-	10
Pag	22	-	10
Zadar	61	24	10
Ukupno gradovi	165	24	60
Općine			
Bibinje	22	-	10
Galovac	6	-	10
Gračac	1	-	10
Jasenice	22	-	10
Kali	14	-	10
Kolan	22	-	10
Kukljica	18	-	10
Lišane Ostrovičke	18	-	10
Novigrad	16	-	10
Pakoštane	20	-	10
Pašman	22	-	10
Polača	22	-	10
Poličnik	18	-	10
Posedarje	16	-	10
Povljana	12	-	10
Preko	22	-	10
Privlaka	4	-	10
Ražanac	18	-	10
Sali	22	-	10
Stankovci	20	-	10
Starigrad	22	-	10
Sukošan	14	-	10
Sv. Filip i Jakov	22	-	10
Škabrnja	18	-	10
Tkon	18	-	10
Vir	10	-	10
Vrsi	-	-	10
Zemunik Donji	4	-	10
Ukupno općine	443	-	280
Ukupno Zadarska županija*	608	24	340

Izvor podataka: Služba za epidemiologiju Zavoda za javno zdravstvo Zadar

Napomena: "Zbirno izvješće o utrošenim pesticidima i dezinficijensima" radi se jednom godišnje za cijelu Zadarsku županiju.

VII. PREVENCIJA, IZVANBOLNIČKO LIJEČENJE OVISNOSTI I MENTALNO ZDRAVLJE

Mjesto stanovanja	Broj osoba
Zadarska županija	886
Ostale županije	69
Stranci	13
Ukupno	968

Tablica 7.1.

Ukupno liječene osobe u Službi za prevenciju, izvanbolničko liječenje ovisnosti i mentalno zdravlje tijekom 2015. godine

Izvor podataka: Služba za prevenciju i izvanbolničko liječenje ovisnosti i mentalno zdravlje Zavoda za javno zdravstvo Zadar

Šifra bolesti po MKB-10	Muškarci	Žene	Ukupno
F10	8	2	10
F11 - F19	512	91	603
F20 - F99	26	46	72
Z00 - Z99	103	92	195
Ostalo	5	1	6
Ukupno	654	232	886

Tablica 7.2.

Broj liječenih osoba u Zadarskoj županiji po spolu i dijagnozi u 2015. godini

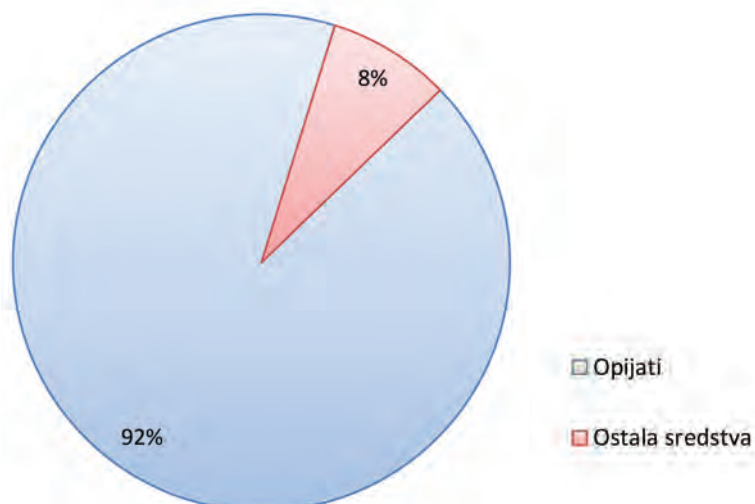
Izvor podataka: Služba za prevenciju i izvanbolničko liječenje ovisnosti i mentalno zdravlje Zavoda za javno zdravstvo Zadar

Psihoaktivno sredstvo	Ukupno liječeni	Novoregistrirani		Umrli
		Broj	Udio (%)	
Opijati	554	6	1,1	7
Marihuana	19	8	42,1	-
Anksiolitici	1	-	-	-
Kokain	1	1	100,0	1
Psihostimulansi	1	1	100,0	-
Više psihoaktivnih tvari	27	1	3,7	-
Ukupno	603	17	2,8	8

Tablica 7.3.

Ovisnici i konzumenti po psihoaktivnom sredstvu u Zadarskoj županiji u 2015. godini

Izvor podataka: Služba za prevenciju i izvanbolničko liječenje ovisnosti i mentalno zdravlje Zavoda za javno zdravstvo Zadar



Slika 7.1.

Udio liječenih osoba zbog zlouporabe opijata i ostalih sredstava u Zadarskoj županiji u 2015. godini

Dobne skupine	Na supstitucijskoj terapiji	Apstinenti	Ukupno
15-19	-	-	-
20-24	6	1	7
25-29	15	2	17
30-34	65	7	72
35-39	139	12	151
40-44	167	12	179
45-49	78	8	86
50-54	41	4	45
55-59	16	3	19
60-64	4	-	4
65	1	-	1
Ukupno u dobi 15 - 64 godine	532	49	581

Tablica 7.4.

Broj opijatnih ovisnika po dobi i statusu u Zadarskoj županiji u 2015. godini

Izvor podataka: Služba za prevenciju i izvanbolničko liječenje ovisnosti i mentalno zdravlje Zavoda za javno zdravstvo Zadar

Tablica 7.5.

Opijatski ovisnici na supstitucijskoj terapiji po mjestu stanovanja u Zadarskoj županiji u 2015. godini

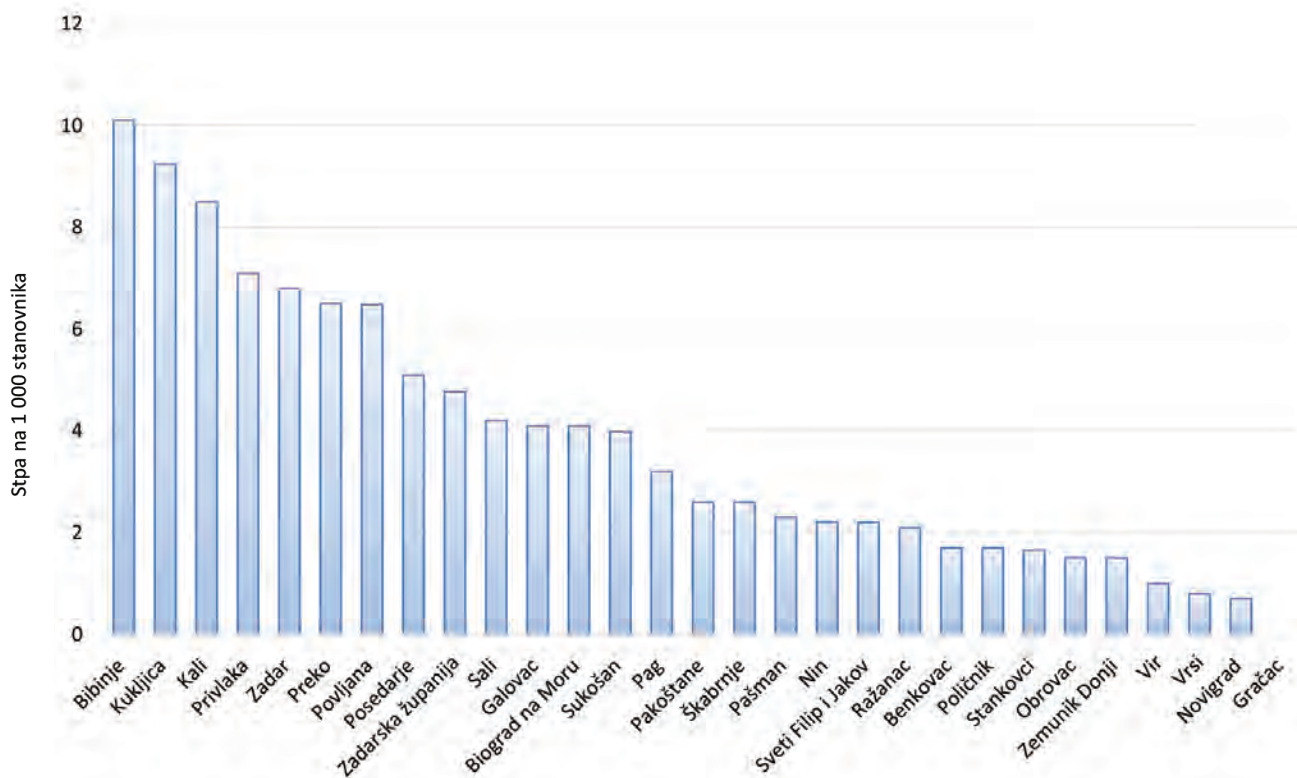
Grad/Općina	Broj stanovnika u dobi 15 - 64 g.	Broj "aktivnih" liječenih osoba	Stopa na 1 000 st. u dobi 15 - 64 g.	Udio (%)
Benkovac	6 889	12	1,7	1,7
Bibinje	2 663	27	10,1	10,1
Biograd n/M	3 625	15	4,1	4,1
Galovac	814	7	8,6	8,6
Kali	1 062	9	8,5	8,5
Kukljica	433	4	9,2	9,2
Nin	1 811	4	2,2	2,2
Novigrad	1 478	1	0,7	0,7
Obrovac	2 757	4	1,5	1,5
Pag	2 511	8	3,2	3,2
Pakoštane	2 675	7	2,6	2,6
Pašman	1 288	3	2,3	2,3
Polača	931	-	-	-
Poličnik	2 970	5	1,7	1,7
Posedarje	2 356	12	5,1	5,1
Povljana	463	3	6,5	6,5

Grad/Općina	Broj stanovnika u dobi 15 - 64 g.	Broj "aktivnih" liječenih osoba	Stopa na 1 000 st. u dobi 15 - 64 g.	Udio (%)
Preko	2 327	20	8,6	8,6
Privlaka	1 412	10	7,1	7,1
Ražanac	1 917	4	2,1	2,1
Sali	955	4	4,2	4,2
Stankovci	1 213	2	1,6	1,6
Starigrad	1 171	-	-	-
Sukošan	3 015	12	4,0	4,0
Sveti Filip i Jakov	3 137	7	2,2	2,2
Škabrnja	1 156	3	2,6	2,6
Tkon	499	-	-	-
Vir	2 021	2	1,0	1,0
Vrsi	1 331	1	0,8	0,8
Zadar	50 709	344	6,8	6,8
Zemunik Donji	1 343	2	1,5	1,5
Ukupno Zadarska županija	111 652	532	4,7	100,0

Napomena: Broj stanovnika kao i stopa liječenih osoba izračunati su na temelju Popisa stanovništva iz 2011. godine.
Izvor podataka: Služba za prevenciju i izvanbolničko liječenje ovisnosti i mentalno zdravlje Zavoda za javno zdravstvo Zadar

Slika 7.2.

Opijatski ovisnici u Zadarskoj županiji na supstitucijskoj terapiji po mjestu stanovanja (stopa na 1 000 stanovnika) u 2015. godini



Tablica 7.6.

Prikaz obavljenih usluga u Službi za prevenciju i izvanbolničko liječenje ovisnosti i mentalno zdravlje u 2015. godini

Vrsta usluge	Broj
Analiza rezultata istraživanja - broj učinjenih analiza	12
Edukativni seminari/radionice (za mlade, radno stanovništvo, starije) - broj seminara/radionica	21
Edukativni seminari/radionice (za mlade, radno stanovništvo, starije) - broj sudionika	275
Ekspertiza specijaliste	5
Grupna psihoterapija/po osobi (obavlja se u grupi u kojoj je najmanje 6 pacijenata)	13
Grupna socioterapija ovisnika	18
Individualna psihoterapija ponašanja	1 585
Individualna psihoterapija - površinska	127
Individualni savjetovanišni tretman - ostali	1 153
Individualni savjetovanišni tretman s ovisnikom	1 387
Intervju s ovisnikom kod prvog dolaska	110
Ispunjavanje Pampidou upitnika	542
Izrada godišnjeg izvješća - broj izrađenih izvješća	1
Izrada i prijava EU projekta (ispunjavanje projektne dokumentacije) - broj ispunjenih stranica	2
Izrada i prijava lokalnih projekta - ispunjavanje projektne dokumentacije - broj ispunjenih stranica	267
Izrada kratkog preglednog izvješća - broj izvješća	9
Izrada mjesečnog izvješća - broj izrađenih izvješća	13
Izrada opširnog izvješća - broj izvješća	6
Izrada ostalih izvješća prema Ministarstvima, tijelima državne uprave i sl. - broj izrađenih izvješća	14
Izješćivanje po posebnim zahtjevima	335
Kontrolni pregled	2 096
Konzultacije s djelatnicima iz drugih resora (socijalna skrb, obrazovne ustanove i sl.)	565
Koordinacija (mail i telefonska komunikacija) - javnozdravstvene, preventivne akcije	17
Koordinacija (mail i telefonska komunikacija) - organizacija i koordinacija	459
Koordinacija (mail i telefonska komunikacija) - sudjelovanje u predlaganju i provođenju preventivnih programa	152
Kraći psihodijagnostički intervju	30
Mentorstvo, edukacija	46
Obiteljska psihoterapija (članovi obitelji ili partner zajedno s konzumentom ili ovisnikom)	1
Obiteljski savjetovanišni tretman obitelji ovisnika	185
Obiteljski savjetovanišni tretman vezano uz druge rizike po zdravlje (pušenje, pijeње, drugi oblici ovisnosti i sl.)	461
Organizacija i koordinacija - broj provedenih organizacijskih aktivnosti	3
Organizacija seminara/radionica - broj skupova	4
Organizacija seminara/radionica - broj sudionika	82
Organizacija tribina/okruglih stolova - broj skupova	3
Organizacija tribina/okruglih stolova - broj sudionika	50
Pisanje dokumenata tijekom provedbe - broj dokumenata	1
Pisanje izvještaja za CZSS, sudove, probacijski ured	56
Pisanje završnog dokumenta - broj dokumenata	2
Planiranje javnozdravstvenih akcija (osmišljavanje cilja i metoda, telefonski kontakti, mailovi i sl.)	2
Pomaganje u rješavanju zdravstvenih potreba ovisnika	775
Ponovni ambulantni psihijatrijski pregled	2 447

Vrsta usluge	Broj
Predavanje (za mlade, radno stanovništvo, starije) - broj predavanja	73
Predavanje (za mlade, radno stanovništvo, starije) - broj sudionika	1 452
Prikupljanje podataka - dijagnostičkim postupcima i metodama - kategorija A	17
Prikupljanje podataka - dijagnostičkim postupcima i metodama - kategorija B	43
Prikupljanje podataka - dijagnostičkim postupcima i metodama - kategorija C	78
Prikupljanje podataka - dijagnostičkim postupcima i metodama - kategorija D	47
Prikupljanje podataka - dijagnostičkim postupcima i metodama - kategorija E	3
Prikupljanje podataka o pacijentu i njegovoj obitelji - članovi obitelji	36
Priprema i pisanje stručno-preglednog/popularno-edukativnog teksta do 14000 znakova (do 8. str.)	1
Priprema i pisanje stručno - preglednog/popularno-edukativnog teksta preko 14000 znakova (preko 8 str.)	1
Priprema i pisanje teksta stručno-preglednog/popularno-edukativnog teksta do 7000 znakova (do 4 str.)	15
Priprema priopćenja za medije - broj priopćenja za koje je provedena priprema	10
Priprema za održavanje predavanja, seminara, radionica, tribina i okruglih stolova novog sadržaja	57
Priprema za održavanje seminara i radionica novog sadržaja	10
Priprema za sudjelovanje u radijskim, TV emisijama - broj sudjelovanja	1
Pripremanje materijala i slanje na teren - izvan mjesta rada - broj distribucija	66
Provedba akcije - uključuje provedbu planiranih aktivnosti, manifestacija (štand) i sl.	26
Prva ambulantna psihijatrijska obrada	291
Prvi pregled	327
Rad na modifikaciji ponašanja ovisnika	2 552
Sastanak - broj sastanaka (javnozdravstvene, preventivne akcije)	20
Sastanak - broj sastanaka (organizacija i koordinacija)	234
Sastanak - broj sastanaka (sudjelovanje u predlaganju i provođenju preventivnih programa)	76
Sastanci stručnog tima	55
Savjet s bolesnikom ili članom obitelji	7 959
Savjet telefonom bolesniku ili članu obitelji stručnog sadržaja	10 065
Savjetodavni i edukativni rad s djelatnicima škola za ŠPP - broj sudionika	115
Savjetodavni i edukativni rad s djelatnicima škola za ŠPP (vrijeme u minutama po jednoj školi)	32
Savjetovanje osoba s rizicima po zdravlje (pušenje, pijenje, eksperimentiranje s psihoaktivnim tvarima)	12
Sudjelovanje u različitim povjerenstvima - broj sastanaka	17
Tehnike opuštanja	7
Testiranje urina na prisutnost droga i njihovih metabolita + materijalni utrošak	5 114
Tribine/okrugli stolovi (za mlade, radno stanovništvo, starije) - broj sudionika	91
Tribine/okrugli stolovi (za mlade, radno stanovništvo, starije) - broj tribina/okruglih stolova	6
Unos Popidou upitnika	517
Usmeno i pisano priopćenje za medije - broj priopćenja	3
Uzimanje uzorka urina pod nadzorom zdravstvenog djelatnika	2 568
Vizualno i estetsko uređivanje promotivnih materijala (brošura, letak, plakat) od 7000 znakova	3
Vizualno i estetsko uređivanje promotivnih materijala (brošura, letak, plakat) od 140 000 znakova	1
Vrijeme utrošeno na putovanje NOSITELJA tima (min)	705
Vrijeme utrošeno na putovanje OSTALIH VSS (min)	8 712
Vrijeme utrošeno na putovanje VŠS i SSS (min)	540
Zdravstveno socijalna intervencija	760

Izvor podataka: Služba za prevenciju i izvanbolničko liječenje ovisnosti i mentalno zdravlje Zavoda za javno zdravstvo Zadar

VIII. ETIOLOŠKA DIJAGNOSTIKA U MIKROBIOLOŠKOM LABORATORIJU

8.1. Mikrobiološka dijagnostika

Pretrage	Broj uzoraka
Crijevne infekcije	24 004
Respiratorne infekcije	17 899
Urogenitalne infekcije	31 453
Anaerobne bakterije	856
Infekcije središnjeg živčanog sustava	88
Dijagnostika sepse	3 915
Bakteriološka serologija	147
Parazitologija	15 579
Parazitološka serologija	378
Mikologija	563
Mikološka serologija	0
Enteralni virusi	1 333
Respiratorni virusi	58
Virološka serologija	2 064
Virusi hepatitisa	719
HIV	228
Ostalo	1 055
Ukupno	100 339

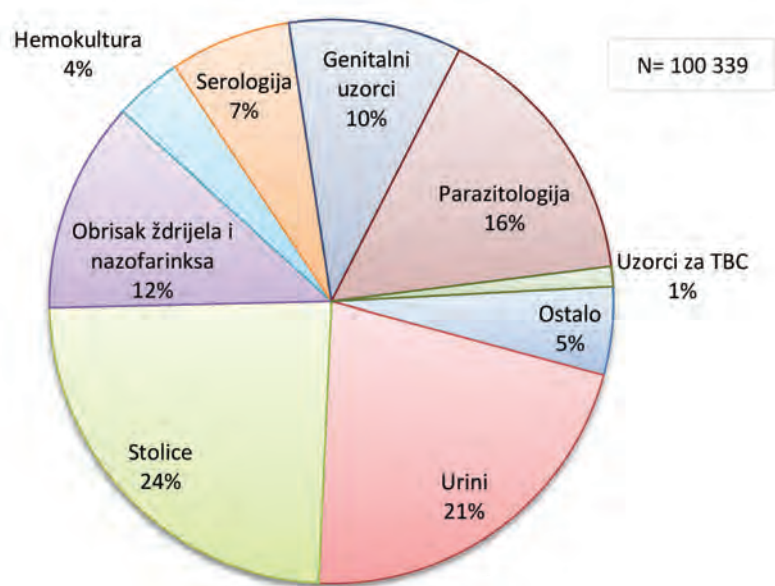
Tablica 8.1.1.

Mikrobiološka dijagnostika u 2015. godini

Izvor podataka: Služba za mikrobiologiju i parazitologiju
Zavoda za javno zdravstvo Zadar

Slika 8.1.1.

Udio pojedinih vrsta uzoraka obrađenih u mikrobiološkom laboratoriju u 2015. godini



8.2. Infekcije respiratornog sustava

Vrsta izolata	Broj
Streptococcus pyogenes	1 098
Moraxella catarrhalis	173
Haemophilus influenzae	161
Streptococcus pneumoniae	17

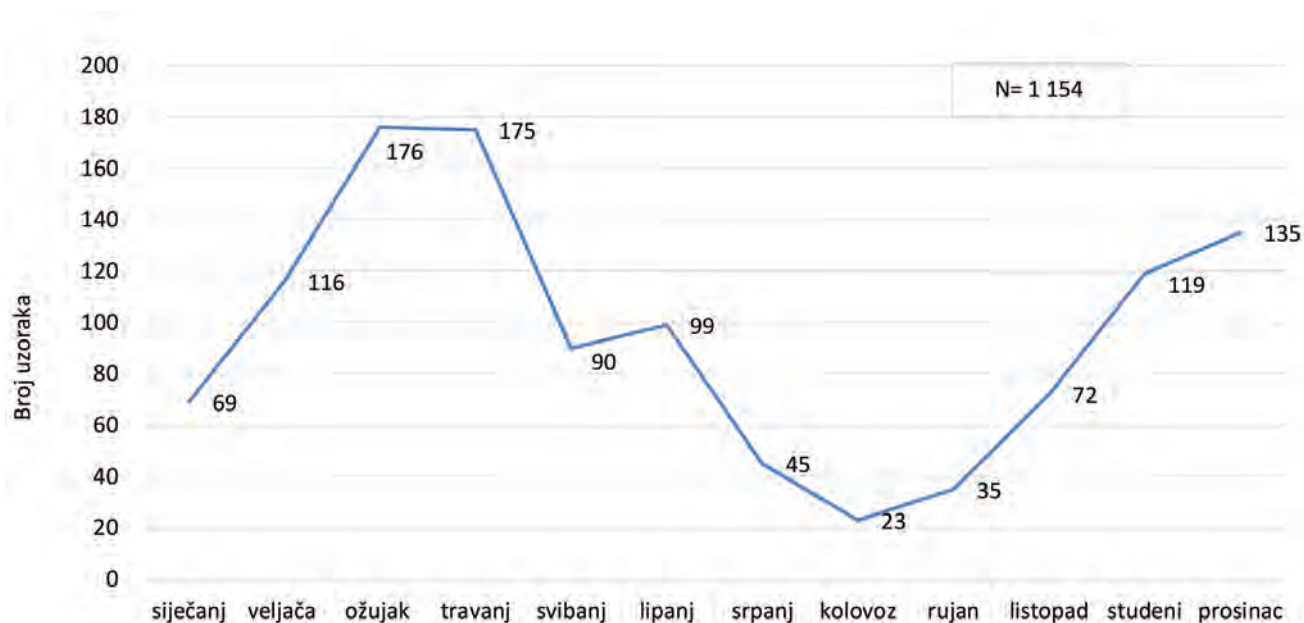
Tablica 8.2.1.

Najčešći izolati u obrisku ždrijela i nazofarinksa u 2015. godini

Izvor podataka: Služba za mikrobiologiju i parazitologiju Zavoda za javno zdravstvo Zadar

Slika 8.2.1.

Broj izoliranih Streptococcus pyogenes tijekom 2015. godine



Od ukupnog broja izoliranih piogenih streptokoka, bilo je 6% izolata rezistentnih na makrolide (eritromicin) i 3% izolata rezistentnih na klindamicin. Rezistencija na penicilin u piogenih streptokoka još nije zabilježena.

8.3. Infekcije mokraćnog i spolnog sustava

Vrsta izolata	Broj
Escherichia coli	4 267
Proteus mirabilis	844
Enterococcus faecalis	631
Klebsiella pneumoniae	656
Streptococcus agalactiae grupe B (BHS B)	286

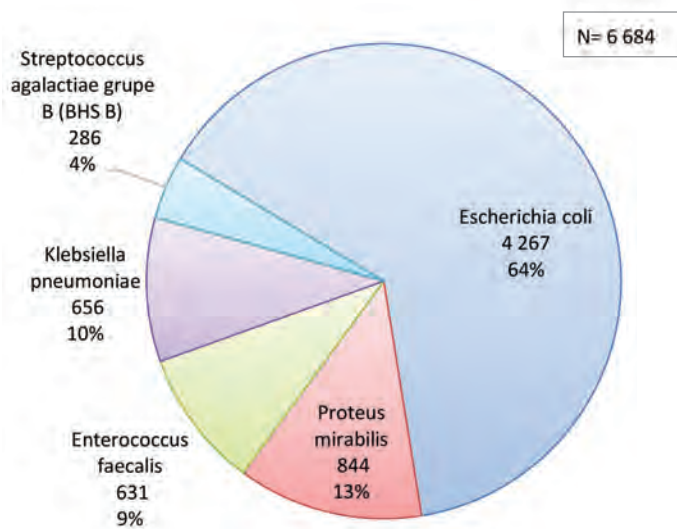
Tablica 8.3.1.

Najčešći izolati u urinu u 2015. godini

Izvor podataka: Služba za mikrobiologiju i parazitologiju Zavoda za javno zdravstvo Zadar

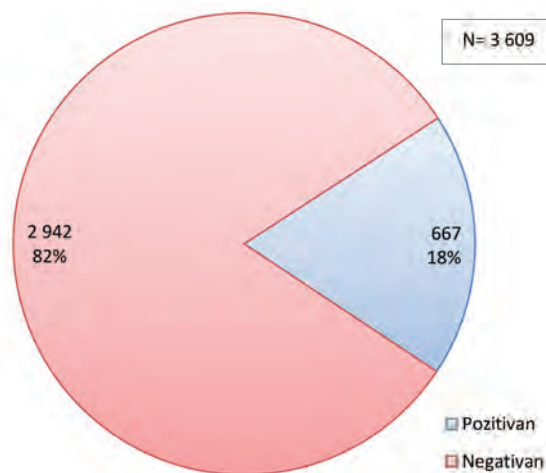
Slika 8.3.1.

Najčešći izolati u urinu u 2015. godini



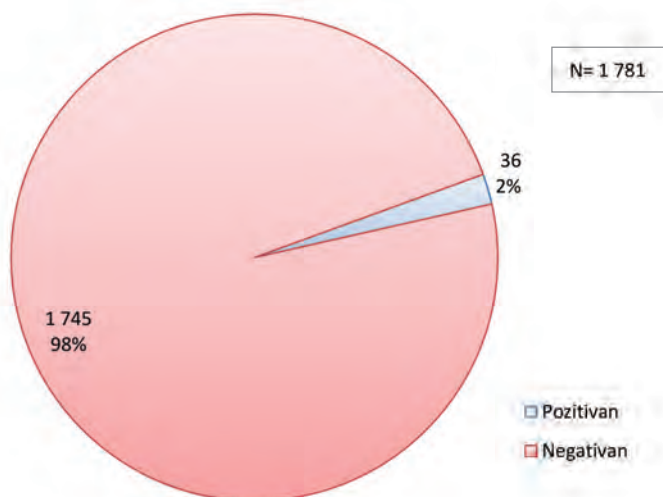
Slika 8.3.2.

Udio pozitivnih Mycoplasma hominis i Ureaplasma urealyticum u 2015. godini



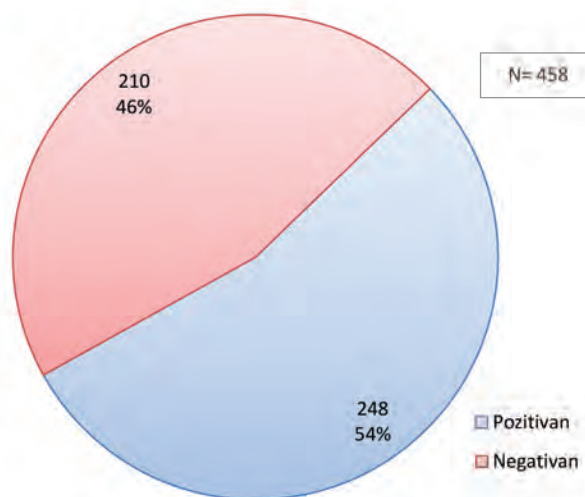
Slika 8.3.3.

Udio pozitivnih Chlamydia trachomatis u 2015. godini



Slika 8.3.4.

Udio pozitivnih HPV visokog rizika u 2015. godini



8.4. Serološke pretrage

Serološke pretrage	Broj
Bakteriološka serologija	150
Parazitološka serologija	773
Virološka serologija	6 028
Ukupno	6 951

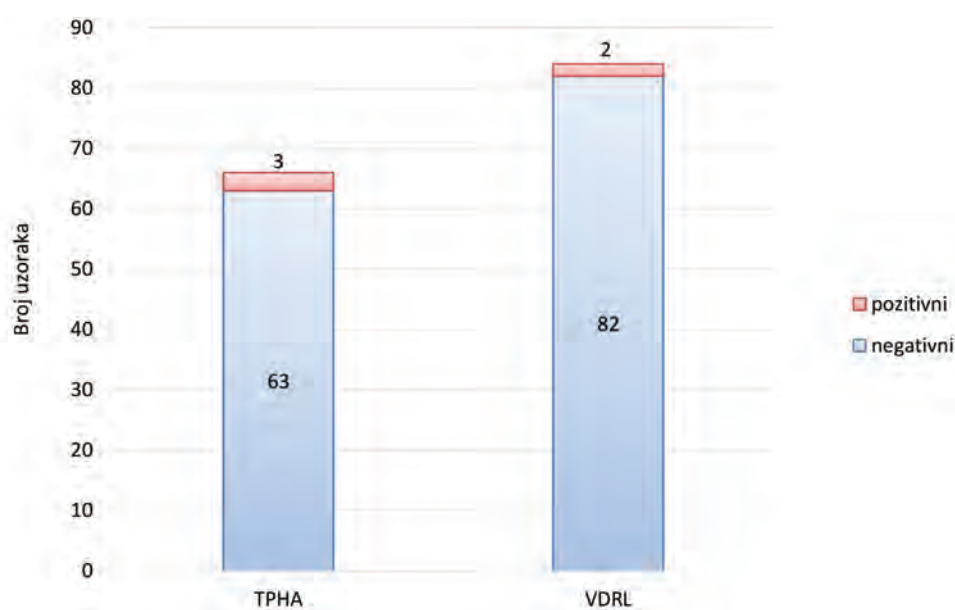
Tablica 8.4.1.

Serološke pretrage u 2015. godini

Izvor podataka: Služba za mikrobiologiju i parazitologiju
Zavoda za javno zdravstvo Zadar

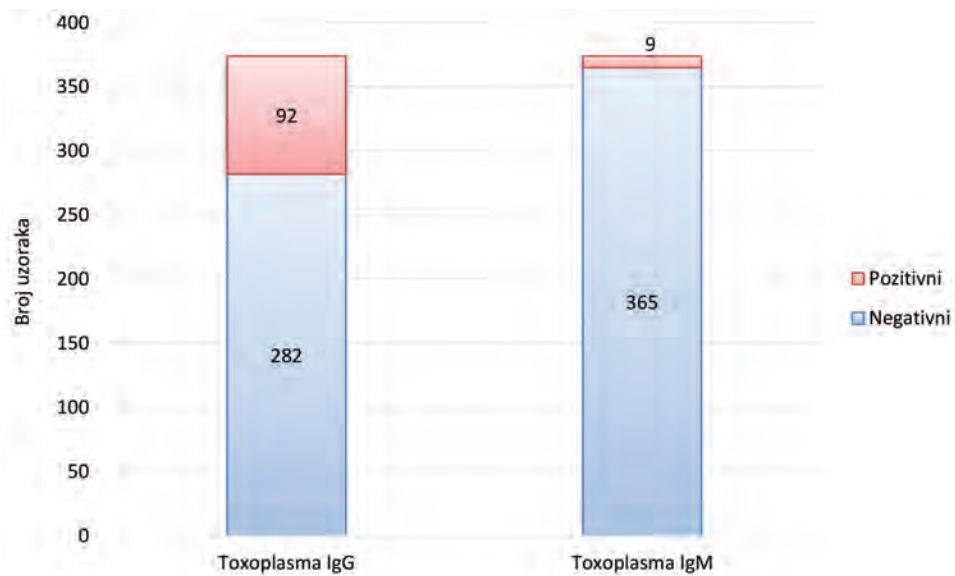
Slika 8.4.1.

Bakteriološka serologija - broj pozitivnih i negativnih uzoraka u 2015. godini



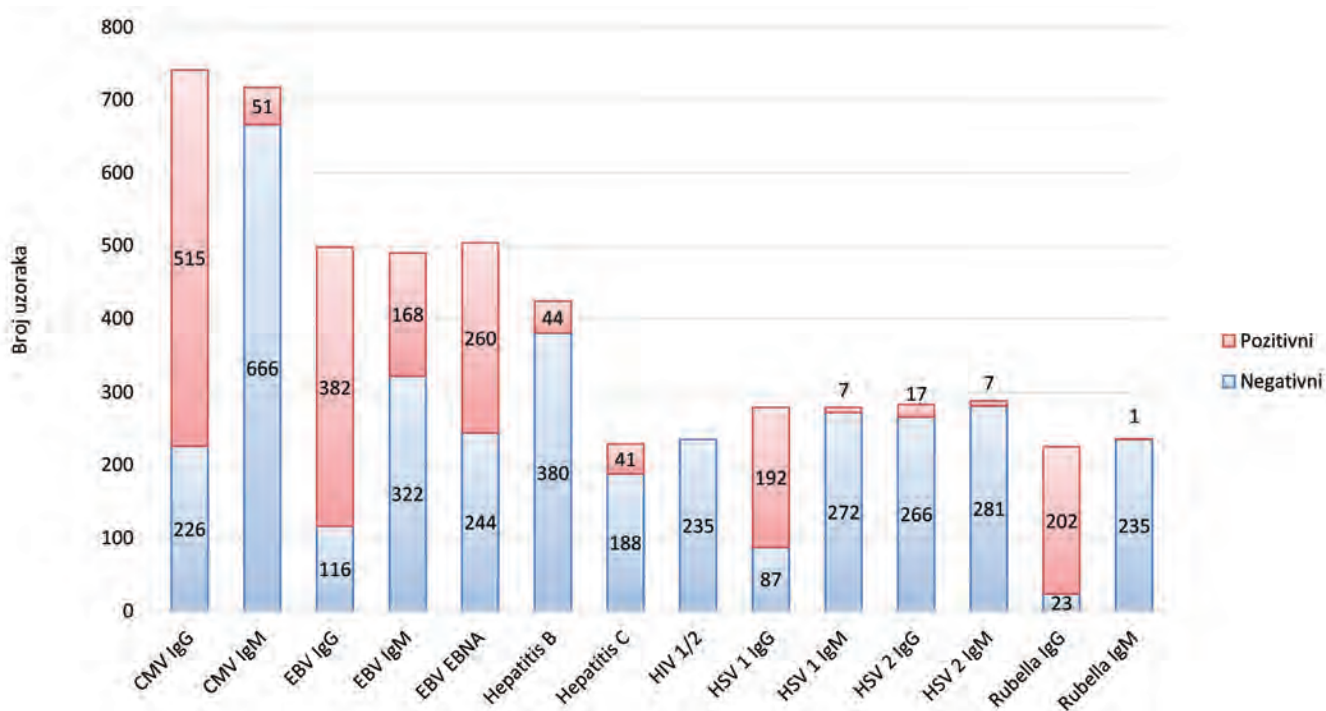
Slika 8.4.2.

Parazitološka serologija - broj pozitivnih i negativnih uzoraka u 2015. godini

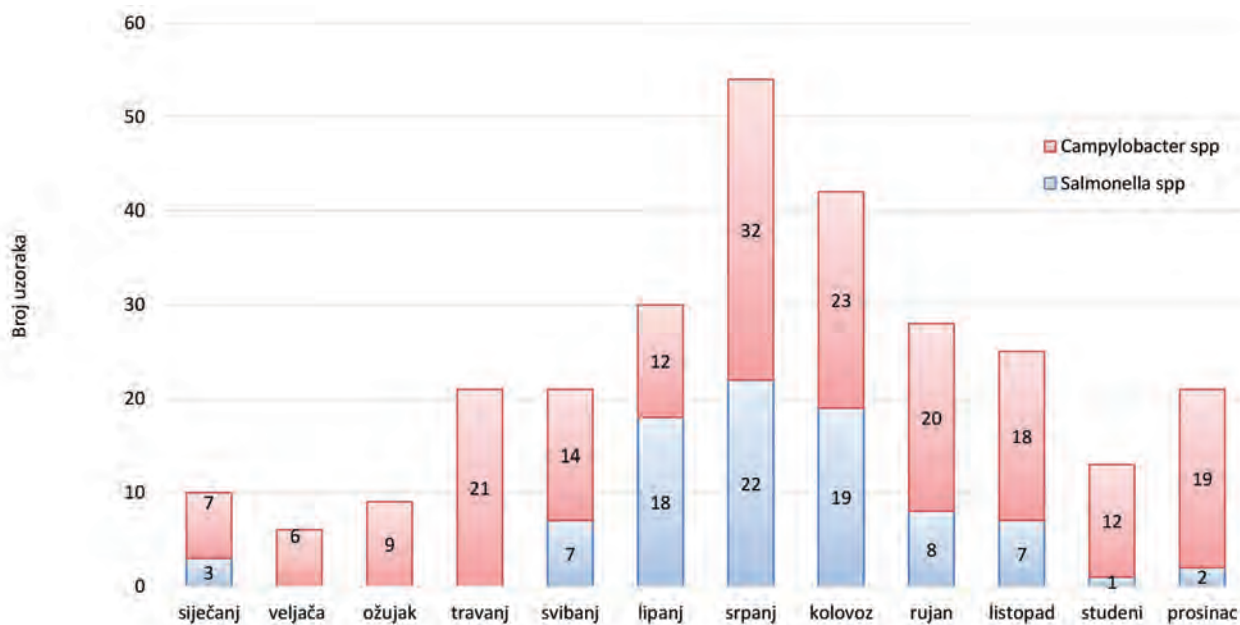


Slika 8.4.3.

Virološka serologija - broj pozitivnih i negativnih uzoraka u 2015. godini

**8.5. Bolesti probavnog sustava****Slika 8.5.1.**

Broj izoliranih crijevnih patogena u 2015. godini



	Broj uzoraka	Pozitivni
Adenovirus	1046	16
Rota virus	1046	104
Noro virus	287	23

Tablica 8.5.1.

Dokaz antigena Adeno, Rota i Noro virusa u 2015. godini

Izvor podataka: Služba za mikrobiologiju i parazitologiju Zavoda za javno zdravstvo Zadar

IX. ZDRAVSTVENA EKOLOGIJA

9.1. Ispitivanje namirnica, predmeta opće uporabe i voda

Tablica 9.1.1.

Zdravstvena ispravnost namirnica i predmeta opće uporabe u Zadarskoj županiji u 2015. godini

	Domaća proizvodnja				Uvoz	Sveukupno	
	Industrijska proizvodnja	Promet	Obrtnička proizvodnja	Ukupno	Ukupno		
Namirnice	Mikrobiološki pregledano	368	1 650	325	2 343	-	2 343
	Odgovara	306	1 593	309	2 208	-	2 208
	Ne odgovara	62	57	16	135	-	135
	Kemijski pregledano	60	211	106	377	-	377
	Odgovara	60	207	106	373	-	373
	Ne odgovara	-	4	-	4	-	4
Predmeti opće uporabe	Mikrobiološki pregledano	29	5	-	34	-	34
	Odgovara	29	5	-	34	-	34
	Ne odgovara	-	-	-	-	-	-
	Kemijski pregledano	-	55	1	56	-	-
	Odgovara	-	55	1	56	-	56
	Ne odgovara	-	-	-	-	-	-
Brisevi, otisci	Ukupno	647	18 725	1 150	20 522	-	20 522
	Odgovara	591	17 999	1 102	19 692	-	19 692
	Ne odgovara	56	726	48	830	-	830

Izvor podataka: Služba za zdravstvenu ekologiju Zavoda za javno zdravstvo Zadar

Tablica 9.1.2.

Mikrobiološka ispravnost namirnica domaće proizvodnje i iz uvoza u Zadarskoj županiji u 2015. godini

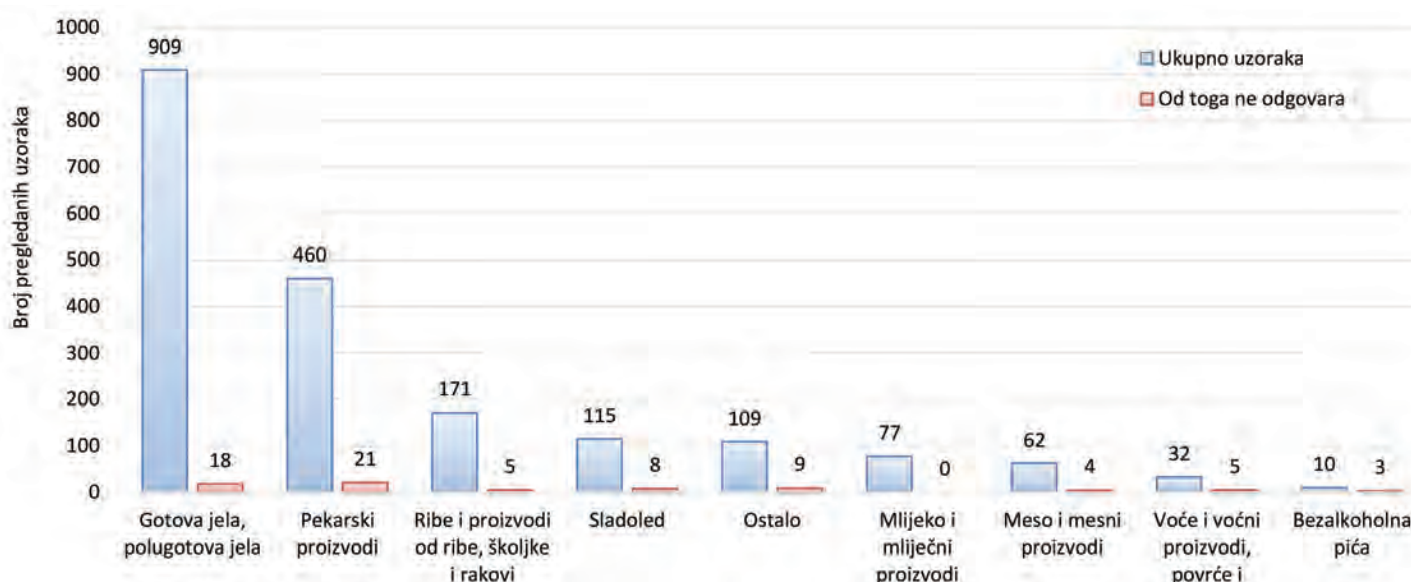
Vrsta namirnica	Domaća proizvodnja		Uvoz		Sveukupno	
	Broj pregledanih uzoraka		Broj pregledanih uzoraka		Ukupno	Od toga ne odgovara
	Ukupno	Od toga ne odgovara	Ukupno	Od toga ne odgovara		
Mlijeko i mliječni proizvodi	77	-	-	-	77	-
Meso i mesni proizvodi	62	4	-	-	62	4
Ribe i proizvodi od ribe, školjke i rakovi	171	5	-	-	171	5
Jaja i proizvodi od jaja	-	-	-	-	-	-
Pekarski proizvodi	460	21	-	-	460	21
Žitarice i proizvodi od žitarica	32	5	-	-	32	5

Vrsta namirnica	Domaća proizvodnja		Uvoz		Sveukupno	
	Broj pregledanih uzoraka		Broj pregledanih uzoraka			
	Ukupno	Od toga ne odgovara	Ukupno	Od toga ne odgovara	Ukupno	Od toga ne odgovara
Voće i voćni proizvodi, povrće i proizvodi od povrća	-	-	-	-	-	-
Masti i ulja	10	3	-	-	10	3
Bezalkoholna pića	-	-	-	-	-	-
Kava	115	8	-	-	115	8
Sladoled	909	18	-	-	909	18
Gotova jela, polugotova jela	939	53	-	-	939	53
Ukupno	1 836	64	-	-	1 836	64

Izvor podataka: Služba za zdravstvenu ekologiju Zavoda za javno zdravstvo Zadar

Slika 9.1.1.

Mikrobiološka ispravnost namirnica domaće proizvodnje i iz uvoza u Zadarskoj županiji u 2015. godini



Tablica 9.1.3.

Kemijska ispravnost namirnica domaće proizvodnje i iz uvoza u Zadarskoj županiji u 2015. godini

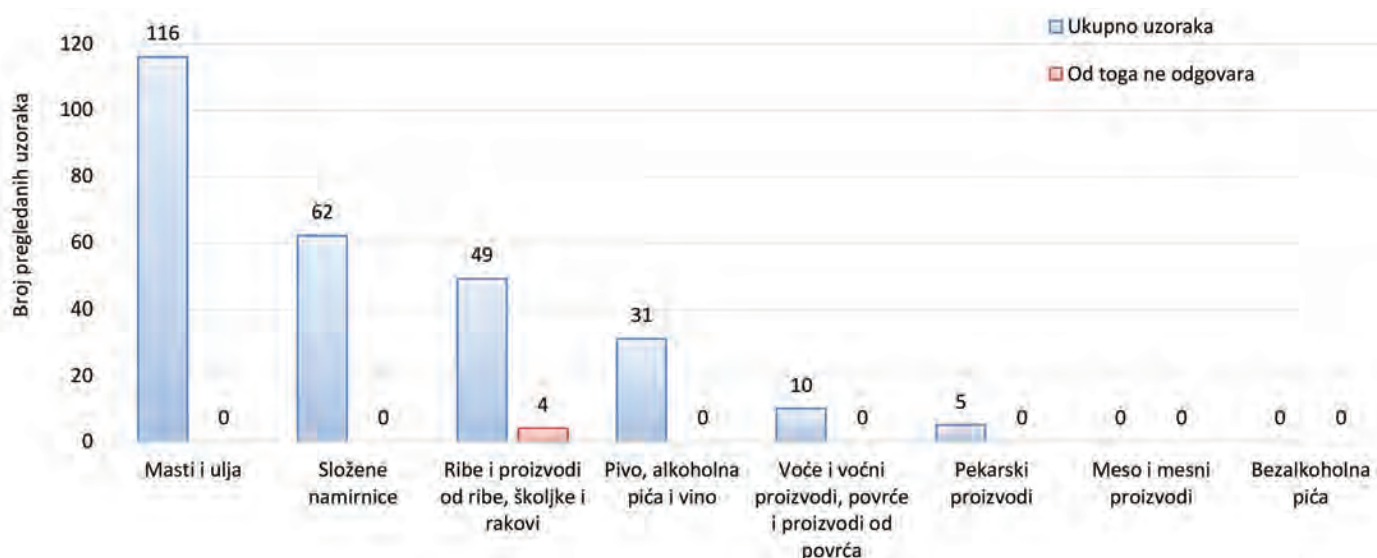
Vrsta namirnica	Domaća proizvodnja		Uvoz		Sveukupno	
	Broj pregledanih uzoraka		Broj pregledanih uzoraka			
	Ukupno	Od toga ne odgovara	Ukupno	Od toga ne odgovara	Ukupno	Od toga ne odgovara
Meso i mesni proizvodi	-	-	-	-	-	-
Ribe i proizvodi od ribe, školjke i rakovi	49	4	-	-	49	4
Pekarski proizvodi	5	-	-	-	5	-
Voće i voćni proizvodi, povrće i proizvodi od povrća	10	-	-	-	10	-

Vrsta namirnica	Domaća proizvodnja		Uvoz		Sveukupno	
	Broj pregledanih uzoraka		Broj pregledanih uzoraka			
	Ukupno	Od toga ne odgovara	Ukupno	Od toga ne odgovara	Ukupno	Od toga ne odgovara
Masti i ulja	116	-	-	-	116	-
Bezalkoholna pića	-	-	-	-	-	-
Pivo, alkoholna pića i vino	31	-	-	-	31	-
Složene namirnice	62	-	-	-	62	-
Ukupno	273	4	-	-	273	4

Izvor podataka: Služba za zdravstvenu ekologiju Zavoda za javno zdravstvo Zadar

Slika 9.1.2.

Kemijska ispravnost namirnica domaće proizvodnje i iz uvoza u Zadarskoj županiji u 2015. godini



Tablica 9.1.4.

Mikrobiološka ispravnost predmeta opće uporabe domaće proizvodnje i iz uvoza u Zadarskoj županiji u 2015. godini

Vrsta namirnica	Domaća proizvodnja		Uvoz		Sveukupno	
	Broj pregledanih uzoraka		Broj pregledanih uzoraka			
	Ukupno	Od toga ne odgovara	Ukupno	Od toga ne odgovara	Ukupno	Od toga ne odgovara
Ambalaža za namirnice i predmete opće uporabe	30	-	-	-	30	-
Kozmetički proizvodi	5	-	-	-	5	-
Ukupno	35	-	-	-	35	-

Izvor podataka: Služba za zdravstvenu ekologiju Zavoda za javno zdravstvo Zadar

Tablica 9.1.5.

Kemijska ispravnost predmeta opće uporabe domaće proizvodnje i iz uvoza u Zadarskoj županiji u 2015. godini

Vrsta predmeta opće uporabe	Domaća proizvodnja		Uvoz		Sveukupno	
	Broj pregledanih uzoraka		Broj pregledanih uzoraka			
	Ukupno	Od toga ne odgovara	Ukupno	Od toga ne odgovara	Ukupno	Od toga ne odgovara
Posuđe, pribor, oprema i uređaji za proizvodnju namirnica i predmeta opće uporabe	14	-	-	-	14	-
Ambalaža za namirnice i predmete opće uporabe	-	-	-	-	-	-
Kozmetički proizvodi	15	-	-	-	15	-
Ukupno	29	-	-	-	29	-

Izvor podataka: Služba za zdravstvenu ekologiju Zavoda za javno zdravstvo Zadar

Tablica 9.1.6.

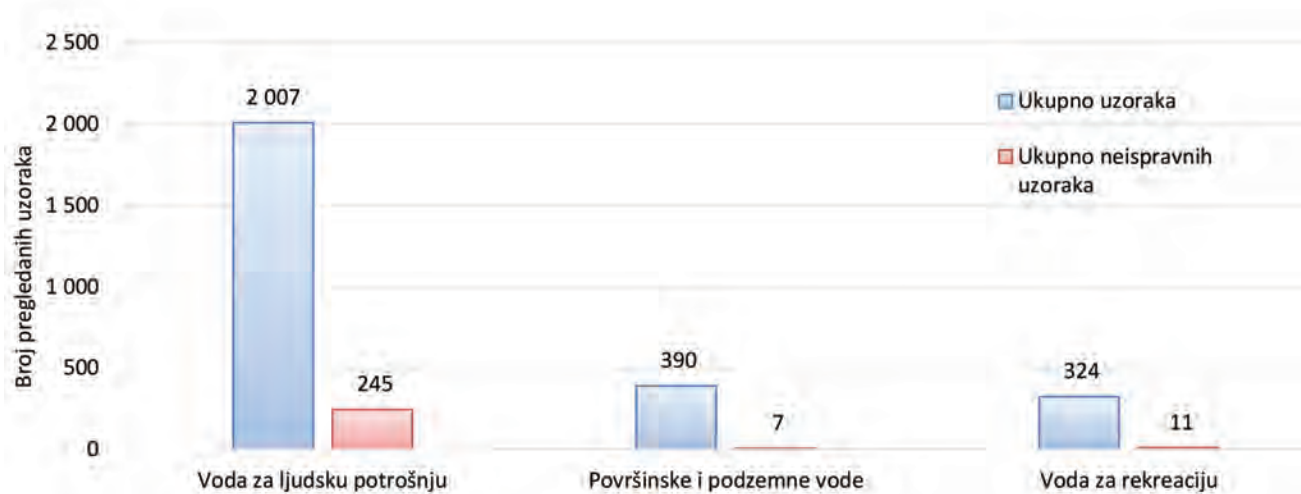
Rezultati kontrole vode u Zadarskoj županiji u 2015. godini

	Mikrobiološki pregledano		Kemijski pregledano	
	Broj uzoraka	Od toga ne odgovara	Broj uzoraka	Od toga ne odgovara
Voda za ljudsku potrošnju	2 007	245	2 661	59
Površinske i podzemne vode	390	7	839	16
Voda za rekreaciju	324	11	365	26
Ostale vode	-	-	480	120

Izvor podataka: Služba za zdravstvenu ekologiju Zavoda za javno zdravstvo Zadar

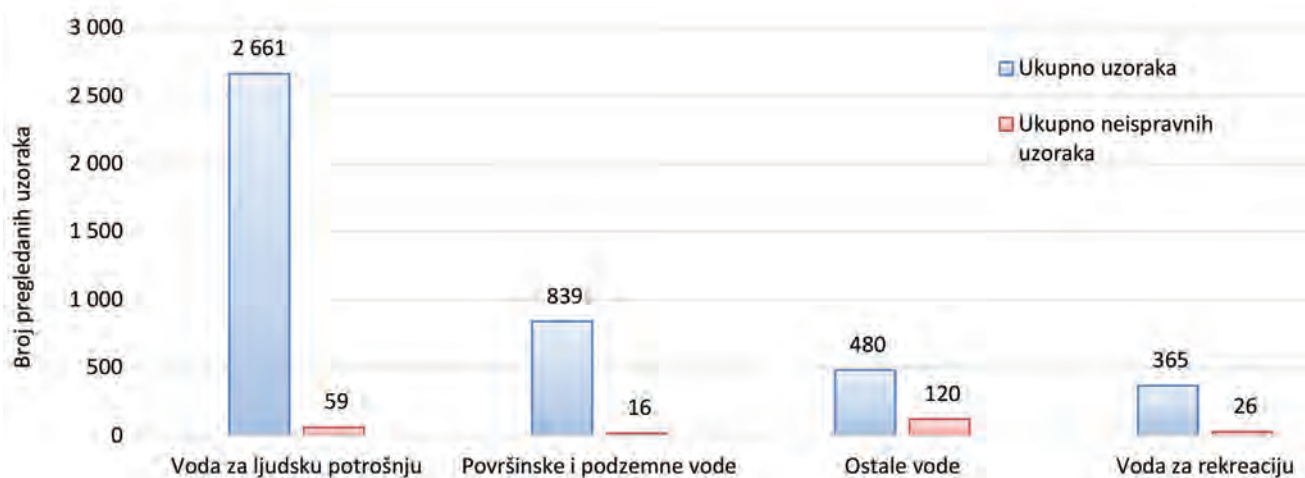
Slika 9.1.3.

Rezultati kontrole vode u Zadarskoj županiji u 2015. godini – mikrobiološki



Slika 9.1.4.

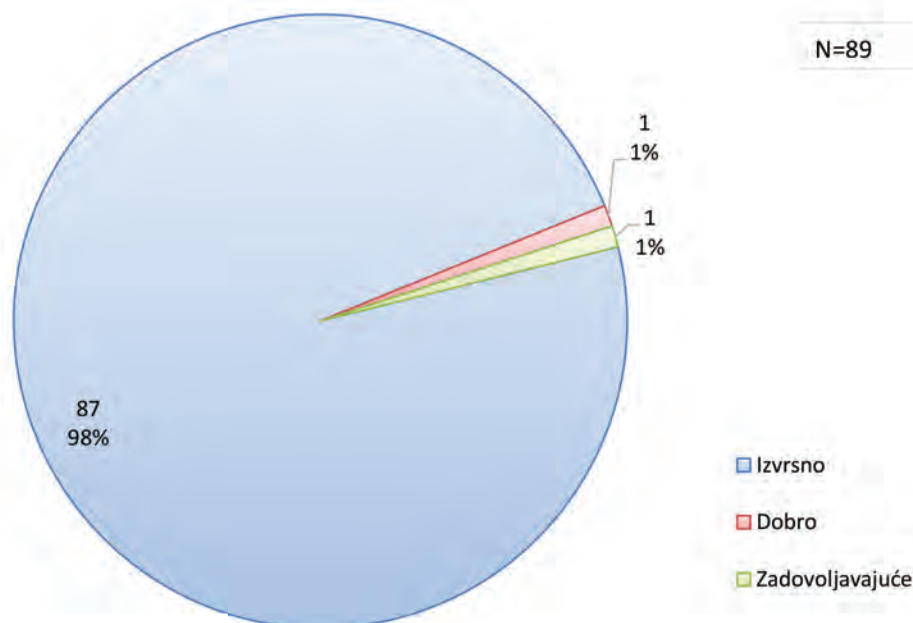
Rezultati kontrole vode u Zadarskoj županiji u 2015. godini – kemijski

**9.2. Kontrola kakvoće mora na morskim plažama u Zadarskoj županiji u 2014. godini**

Tijekom 2015. godine, ispitivanje kakvoće mora u Zadarskoj županiji provodilo se u razdoblju od 18. 05. 2015. do 02.10. 2015. godine. Kakvoća mora pratila se na ukupno 89 točaka, a uzorkovano je 890 uzoraka. Pojedinačno uzorkovanje se provodilo 10 puta tijekom sezone kupanja na svim točkama ispitivanja. Prema godišnjoj ocjeni za 2015. godinu na području Zadarske županije, 87 plaža (97,8%) spada u kategoriju izvrsne kakvoće mora, 1 plaža spada u kategoriju zadovoljavajuće kakvoće (1,1%) te 1 plaža u kategoriju dobre kakvoće (1,1%) (Slika 9.2.1.). Tijekom 2015. godine na našem području (na temelju godišnje ocjene) nijedna točka ne spada u kategoriju nezadovoljavajuće kakvoće mora.

Slika 9.2.1.

Godišnja ocjena kakvoće mora na morskim plažama u Zadarskoj županiji u 2015. godini



9.3. Praćenje vrsta i koncentracija peludnih zrnaca u zraku

Tablica 9.3.1.

Udio peludnih zrnaca unutar glavnih kategorija zabilježenih na mjernoj postaji Zadar u 2015. godini

Kategorija	Udio (%) peludnih zrnaca
Drveće	70,1
Trave	3,6
Korovi	26,3

Izvor podataka: Služba za zdravstvenu ekologiju Zavoda za javno zdravstvo Zadar

Tablica 9.3.2.

Tablica 9.3.2.

Udio peludnih zrnaca različitih drvenastih biljnih svojti zabilježenih na mjernoj postaji Zadar u 2015. godini

Drvenaste biljne svojte	Broj peludnih zrnaca	Udio (%)
Acer	1 081	1,9
Aesculus	9	0,0
Alnus	216	0,4
Betula	434	0,8
Carpinus	661	1,2
Castanea	336	0,6
Celtis australis	453	0,8
Corylus	370	0,7
Cupressaceae	28 511	50,5
Fagus	178	0,3
Fraxinus	1 986	3,5
Juglans	152	0,3
Ligustrum	284	0,5
Morus	1 578	2,8
Olea	3 107	5,5
Ostrya	168	0,3
Pinus	6 953	12,3
Platanus	995	1,8
Populus	3 484	6,2
Quercus ilex	1 351	2,4
Quercus	3 232	5,7
Salix	595	1,1
Tilia	17	0,0
Ulmus	362	0,6
Ukupno	56 513	100

Udio peludnih zrnaca različitih drvenastih biljnih svojti zabilježenih na mjernoj postaji Zadar u 2015. godini

Korovne biljne svojte	Broj peludnih zrnaca	Udio (%)
Ambrosia	704	3,32
Artemisia	107	0,50
Apiaceae	44	0,21
Asteraceae	30	0,14
Cannabaceae	234	1,10
Chen/Amar	254	1,20
Cyperaceae	81	0,38
Ericaceae	146	0,69
Fabaceae	1	0,00
Mercurialis	225	1,06
Plantago	275	1,30
Rubiaceae	3	0,01
Rumex	118	0,56
Urticaceae	18 978	89,52
Ukupno	21 200	100

Izvor podataka: Služba za zdravstvenu ekologiju Zavoda za javno zdravstvo Zadar

Izvor podataka: Služba za zdravstvenu ekologiju Zavoda za javno zdravstvo Zadar

Slika 9.3.1.

Prikaz kretanja ukupnog broja peludnih zrnaca različitih biljnih taksa u 2015. godini po mjesecima



X. SPECIJALISTIČKO - KONZILIJARNA ZAŠTITA

10.1. Pokazatelji rada u specijalističko - konzilijarnoj zaštiti

Tablica 10.1.1.

Broj pregleda i usluga u specijalističko-konzilijarnoj djelatnosti Opće bolnice Zadar u 2015. godini

Organizacijska jedinica	Pregledi	Usluge
Odjel za transfuziologiju		
Ambulanta za transfuziologiju	5 889	4 087
DJ koagulacija	5 770	56 931
DJ serologija	-	18 032
DJ imuno-hematologija	512	58 531
Ukupno	12 171	137 581
Odjel za interne bolesti		
Opća internistička ambulanta	982	663
Ambulanta za kliničku farmakologiju	1 159	1 107
Dnevna bolnica gastroenterologije	901	855
Gastroenterološka ambulanta	5 350	150
Ambulanta za gastroskopiju	20	7 099
Ambulanta za kolonoskopiju	8	3 977
Ambulanta za endoskopski UZV (EUS)	1	540
Ambulanta za internistički UZV	42	16 681
Ambulanta za ERCP	-	892
Nefrološka ambulanta za UZV	130	2 932
Ambulanta za BD-enteroskopiju	2	10
Endokrinološka ambulanta za UZV	143	708
Ambulanta za bolesnike s transplantiranim bubregom	13	3
Nefrološka ambulanta	2 864	554
Centar za hemodijalizu	10 130	24 430
Ambulanta za peritonejsku dijalizu	158	1 471
Dnevna bolnica nefrologije	307	245
Ordinacija za invazivnu kardiologiju	-	1 317
Ordinacija za elektrofiziologiju	2	112
Dnevna bolnica kardiologije	4	12
Kardiološka ambulanta	10 085	9 717
Kardiološki laboratorij	967	9 128
Hematološka ambulanta	1 101	3
Hematološka ambulanta - dnevna bolnica	3 068	6 382
Endokrinološko-dijabetička ambulanta	4 236	705
Pulmološka ambulanta	3 343	3 416
Ambulanta za opstruktivne bolesti pluća	1 458	1 569
Laboratorij za funkcionalno ispitivanje pluća	503	10 157
Ambulanta za bronhoskopiju	6	870
Odjelna pulmološka ambulanta	795	113
Dnevna bolnica pulmologije	1 097	353
Opća dermatološka ambulanta	7 386	3 293
Odjelna dermatološka ambulanta	245	17

Organizacijska jedinica	Pregledi	Usluge
Opća dermatološka ambulanta II	136	2 800
Ambulanta za fototerapiju	12	652
Ukupno	56 654	112 933
Odjel za infektologiju		
Ambulanta za infekcijske bolesti i febrilna stanja	5 062	40
Infektologija-dnevna bolnica	963	1 096
Ambulanta za postekspozicijsku profilaksu (PEP)	51	0
Ukupno	6 076	1 136
Odjel za pedijatriju		
Opća pedijatrijska ambulanta	2	1
Dječja hemato-onkološka ambulanta	53	17
Hitni pedijatrijski prijem	10 329	9 721
Dnevna bolnica pedijatrije	5 740	9 241
Dječja nefrološka ambulanta	920	1 282
Dječja neurološka ambulanta	2 046	3 722
Dječji EEG laboratorij	-	10
Dječja gastroenterološka ambulanta	155	81
Dječja kardiološka ambulanta	1 071	2 919
Dječja pulmološko-alergološka ambulanta	1 706	2 690
Dječja endokrinološka ambulanta	171	145
Ambulanta za dječju psihologiju	-	1 387
Logopedna ambulanta	-	5 868
Ukupno	22 193	37 084
Odjel za psihijatriju		
Psihijatrijska ambulanta	8 175	681
Ambulanta za dječju i adolescentnu psihijatriju	41	500
Ambulanta za alkoholizam i druge ovisnosti	272	-
Ambulanta za psihoterapiju	14	900
Ambulanta za psihoterapiju (long-term)	2	643
Odjelna psihijatrijska ambulanta	3 330	17
Ambulanta za psihologiju odraslih	1	255
Dnevna bolnica psihijatrije I	2 476	5 746
Dnevna bolnica psihijatrije odjelna II	331	104
Ukupno	14 642	8 846
Odjel za fizikalnu medicinu i rehabilitaciju		
Fizijatrijska ambulanta	9 996	11 360
Reumatološka ambulanta	3 121	126
Specijalna kineziterapija	-	8 445
Ambulanta za dječju fizijatriju	1 081	762
Fizikalna terapija	6 596	306 231
Peloidna terapija	286	19 183
Ukupno	21 080	346 107
Odjel za radiologiju		
DJ za snimanje kostiju	-	42 375
DJ CT	-	18 697
DJ Angiografija	-	262

Organizacijska jedinica	Pregledi	Usluge
DJ Ultrazvuk - opći	-	8 043
DJ Ultrazvuk - dojki	-	8 229
DJ za snimanje pluća i abdomena-ležeći	-	18 316
DJ za snimanje pluća i abdomena-stojeći	-	35 121
DJ za snimanje kostiju II i pluća	-	1 734
DJ za dijaskopiju II	-	896
DJ za mamografiju	-	12 200
DJ za denzitometriju	-	2 006
DJ za magnetsku rezonancu	-	4 448
Ukupno	-	152 327
Odjel za radioterapiju, onkologiju i nuklearnu medicinu		
Onkologija-kemoterapijska ambulanta	4 382	5 025
Onkološka ambulanta	3 453	2 210
Ambulanta za dijagnostiku bolesti štitnjače	7 557	3 888
Ambulanta za izotopnu dijagnostiku	380	1 182
Ukupno	15 772	12 305
Odjel za anesteziologiju, reanimatologiju i int. liječenje		
Specijalistička anesteziološka ambulanta	6 181	5 464
Ambulanta za BOL	51	-
Ukupno	6 232	5 464
Odjel za kirurgiju		
Opća kirurška ambulanta	10 225	4 009
Dnevna bolnica kirurgije	1 048	1 477
Traumatološka ambulanta	6 992	4 057
Abdominalna ambulanta	4 891	1 156
Vaskularna ambulanta	3 197	452
Torakalna ambulanta	2 245	371
Ambulanta za plastičnu i rekonstruktivnu kirurgiju	705	213
Ambulanta za dječju kirurgiju	2 982	1 776
Neurokirurška ambulanta	2 487	24
Ukupno	34 772	13 535
Odjel za neurologiju		
Ambulanta za cerebrovaskularne bolesti	273	1
Odjelna neurološka ambulanta	4 922	6 714
Dnevna bolnica neurologije	2 902	5 931
Opća neurološka ambulanta	5 471	-
Ambulanta za epilepsiju	450	-
Ambulanta za demijelinizirajuće bolesti	44	-
Laboratorij za kliničku neurofiziologiju	6	9 576
Ukupno	14 068	22 222
Odjel za urologiju		
Urološka ambulanta s endoskopijom	12 938	15 075
Dnevna bolnica urologije	664	831
Odjelna urološka ambulanta	1 319	1 359
Odsjek za ESWL	1	4
Ukupno	14 922	17 269

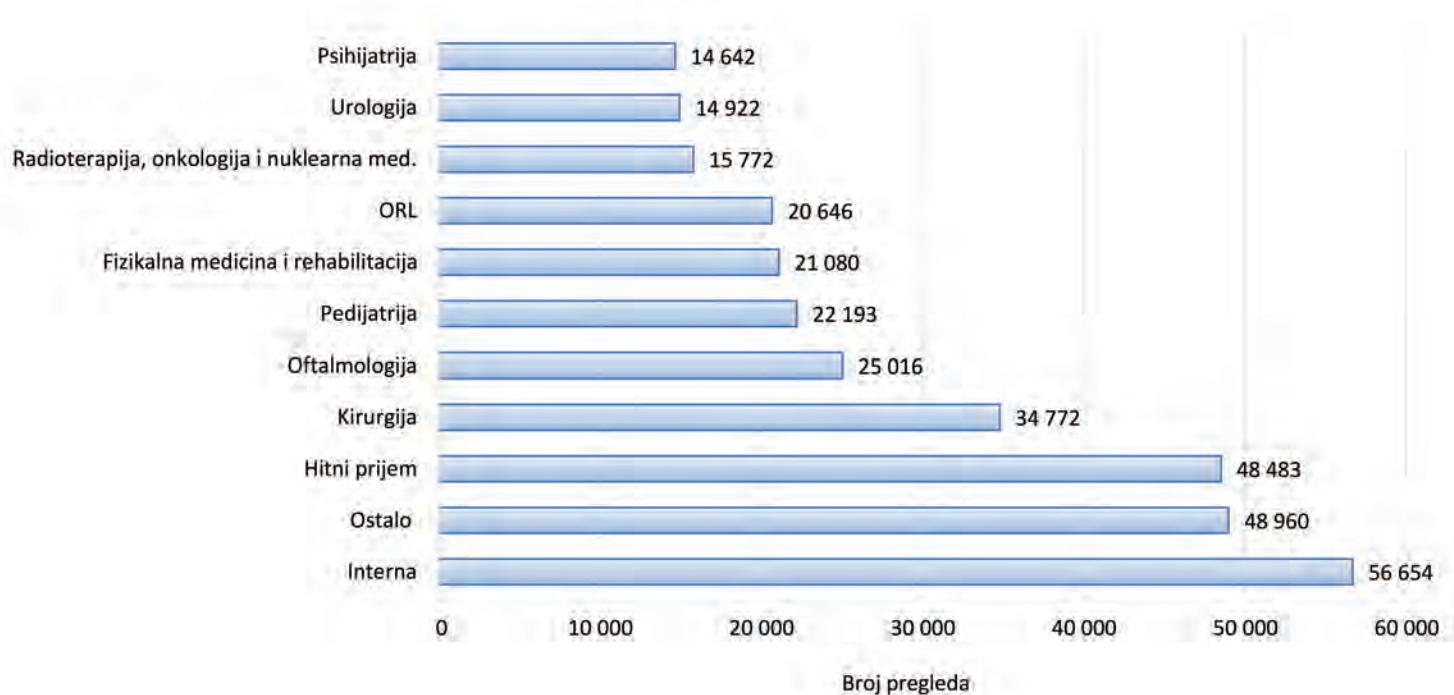
Organizacijska jedinica	Pregledi	Usluge
Odjel za ginekologiju i opstetriciju		
Opća ginekološka ambulanta	648	668
Ambulanta za fertilitet i humanu reprodukciju	629	1 318
Ambulanta za ginekološko-ultrazvučnu dijagnostiku	1 254	1 349
Ginekološka ambulanta za djecu i adolescente	37	27
Hitna ginekološka ambulanta	4 568	7 383
Ambulanta za asistiranu reprodukciju (M A R)	434	549
Dnevna bolnica ginekologije	236	770
Ambulanta za fetalnu medicinu i opstetriciju	1 523	2 934
Ambulanta za ginekološku onkologiju	264	276
Ambulanta za uroginekologiju	98	100
Neonatološka ambulanta	-	50
Ukupno	9 691	15 424
Odjel za otorinolaringologiju		
Ambulanta za maksilofacijalnu kirurgiju	270	14
Ambulanta za plastičnu i rekonstruktivnu kirurgiju-ORL	310	16
Odjelna ambulanta - otorinolaringologija	8 651	3 931
Dnevna bolnica otorinolaringologije	776	769
Opća ambulanta-otorinolaringologija	7 653	1 087
Ambulanta za audiologiju i vestibulologiju	2 986	12 059
Ukupno	20 646	17 876
Odjel za oftalmologiju		
Oftalmološka specijalistička ambulanta	9 841	1 002
Oftalmološka specijalistička ambulanta II	6 325	1 855
Ambulanta za glaukom	420	82
Ortoptičko-pleoptička ambulanta	3 528	276
Ambulanta za kontaktne leće	238	8
Oftalmološka odjelna ambulanta	3 957	348
Ambulanta za stražnji segment oka	500	111
Kabinet za perimetriju	8	529
Dnevna bolnica oftalmologije	199	1 462
Ukupno	25 016	5 673
Odjel za patologiju, citologiju i sudsku medicinu		
Laboratorij za patologiju	-	10 976
Ambulanta za kliničku citologiju	722	56 613
Ukupno	722	67 589
Odjel za laboratorijsku dijagnostiku		
Odjel za laboratorijsku dijagnostiku	-	1 974 989
Ukupno	-	1 974 989
Centar za hitni prijem		
Centar za hitni prijem(OHBP)	48 483	79 902
Ukupno	48 483	79 902
Sveukupno	323 140	3 028 262

Napomena: U 2015. godini promijenjen je način evidentiranja i obračuna UZV pregleda prema HZZO-u. Jedan organski sustav se evidentira kao jedan pregled.

Izvor podataka: Opća bolnica Zadar

Slika 10.1.1.

Broj pregleda u 10 najfrekventnijih specijalističkih ordinacija u Općoj bolnici Zadar u 2015. godini

**Tablica 10.1.2.**

Broj pregleda u specijalističko-konzilijarnoj djelatnosti u privatnim specijalističkim ordinacijama u Zadarskoj županiji u 2015. godini bez ugovora s HZZO -om

Specijalnost	Broj pregleda po dobnim skupinama				Ukupno
	≤6	7-19	20-64	≥65	
Dermatovenerologija	242	802	2 569	821	4 434
Fizikalna medicina i rehabilitacija	1	39	590	279	909
Oftalmologija	355	941	2 790	1 752	5 838
Otorinolaringologija	54	26	304	76	460
Psihijatrija	-	161	1 023	131	1 315
Neuropsihijatrija	5	20	201	79	305
Interna	3	57	4 098	1 155	5 313
Ortopedija	80	56	614	260	1 010
Neurologija	-	18	402	185	605
Kirurgija	1	17	820	206	1 044
Urologija	1	9	379	170	559
Radiologija	1	28	2 764	467	3 260
Ginekologija	-	96	7 775	2 211	10 082
Kardiologija	-	38	1 800	700	2 538
Ukupno	743	2 308	26 129	8 492	37 672

Izvor podataka: Godišnja izvješća specijalističkih ordinacija

Tablica 10.1.3.

Broj prikupljenih doza krvi na Odjelu za transfuzijsku medicinu Opće bolnice Zadar u 2014. i 2015. godini

		Na terenu	U ustanovi	Ukupno
Broj prikupljenih doza krvi i krvnih pripravaka	2014.	2 816	2 466	5 282
	2015.	2 502	2 682	5 184
Broj pripremljenih doza krvi i krvnih pripravaka	2014.	-	13 756	13 756
	2015.	-	13 204	13 204
Broj neutrošenih doza krvi i krvnih pripravaka	2014.	-	2 040	2 040
	2015.	-	2 674	2 674
Autologne doze krvi	2014.	-	8	8
	2015.	-	-	-

Izvor podataka: Opća bolnica Zadar

Tablica 10.1.4.

Zastupljenost biljega zaraznih bolesti kod dobrovoljnih darivatelja krvi u 2014. i 2015. godini za Zadarsku županiju

Vrsta biljega	Godina	
	2014.	2015.*
HBs Ag	0,03%	0,02%
Anti HCV	0,03%	0,00%
Anti HIV	0,00%	0,00%
TPHA EIA SIFILIS	0,11%	0,00%
NAT	0,05%	0,02%

Izvor podataka: Opća bolnica Zadar

Napomena: Testiranje se od 2015. godine radi u Hrvatskom zavodu za transfuzijsku medicinu.

Tablica 10.1.5.

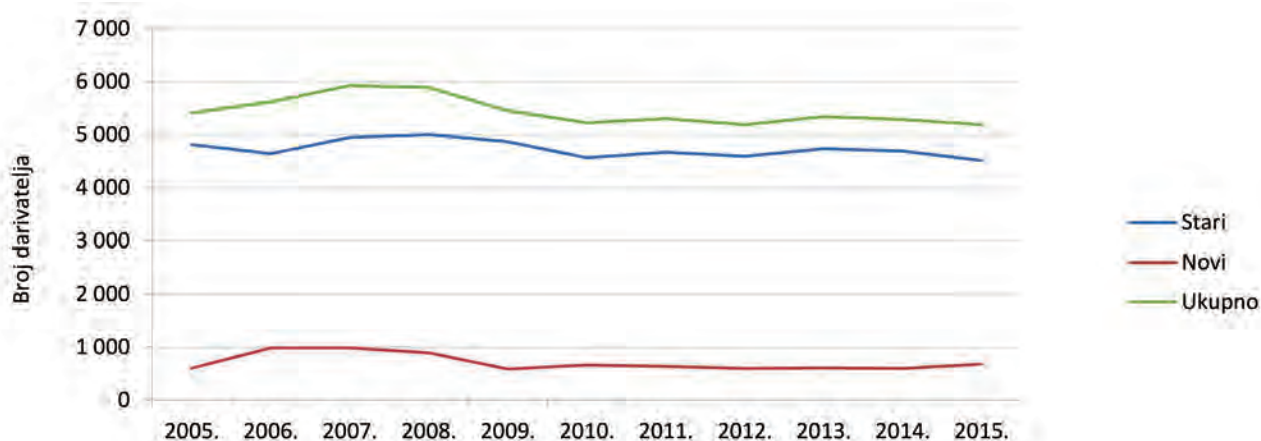
Usporedni prikaz broja dobrovoljnih darivatelja krvi u 2014. i 2015. godini

	2014.		2015.		
	Broj	Udio (%)	Broj	Udio (%)	
Dobrovoljni darivatelji krvi - muškarci	Stari darivatelji	3 786	71,7	3 654	70,5
	Novi darivatelji	432	8,2	490	9,5
Dobrovoljni darivatelji krvi - žene	Stari darivatelji	900	17,0	853	16,5
	Novi darivatelji	163	3,1	187	3,6
Ukupno	5 281	100,0	5 184	100,0	

Izvor podataka: Opća bolnica Zadar

Slika 10.1.2.

Dobrovoljni darivatelji krvi u Zadarskoj županiji od 2005. do 2015. godine



XI. STACIONARNA ZDRAVSTVENA ZAŠTITA

Tablica 11.1.1.

Krevetni kapaciteti, broj doktora medicine i kretanje bolesnika u Općoj bolnici Zadar u 2015. godini

Naziv	Broj kreveta	Broj doktora medicine	Broj kreveta po doktoru	Broj ispisanih bolesnika	Broj dana bolničkog liječenja	Godišnja zauzetost postelja	% iskorištenosti postelja	Prosječna dužina liječenja	Broj umrlih bolesnika	Udio (%) umrlih bolesnika
Stacionarna djelatnost	479	159	3,0	21 396	114 789	240	65,7	5,4	919	4,3
Dnevna bolnica i hemodijaliza	104	15	6,9	30 115	34 110	328	89,9	1,1	-	-

Izvor podataka: Godišnje izvješće o radu bolnice za 2015. godinu

Tablica 11.1.2.

Krevetni kapaciteti, broj doktora medicine i kretanje bolesnika u Specijalnoj bolnici za ortopediju Biograd n/M u 2015. godini

Naziv	Broj kreveta	Broj doktora medicine	Broj kreveta po doktoru	Broj ispisanih bolesnika	Broj dana bolničkog liječenja	Godišnja zauzetost postelja	% iskorištenosti postelja	Prosječna dužina liječenja	Broj umrlih bolesnika	Udio (%) umrlih bolesnika
Stacionarna djelatnost	150	32	4,7	3 287	42 854	286	78,3	13,0	25	0,8
Dnevna bolnica	5	1	5,0	205	205	41	11,2	1,0	-	-

Izvor podataka: Godišnje izvješće o radu bolnice za 2015. godinu

Tablica 11.1.3.

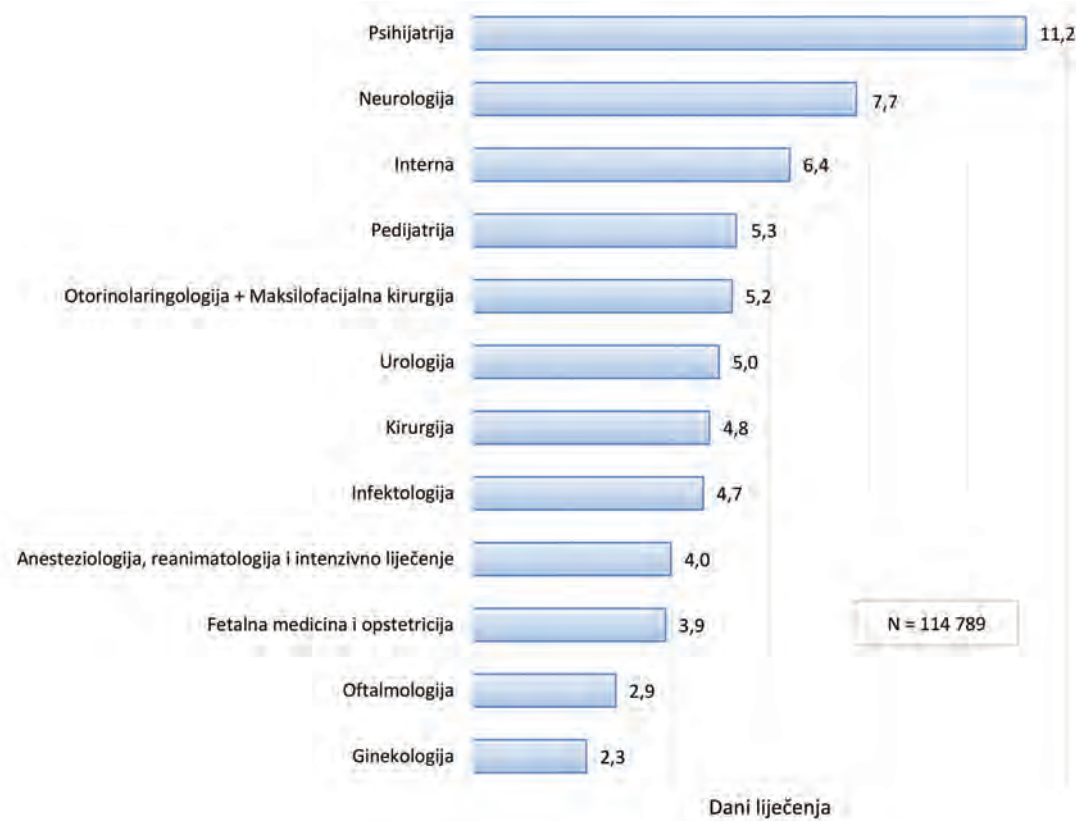
Krevetni kapaciteti, broj doktora medicine i kretanje bolesnika u Psihijatrijskoj bolnici Ugljan u 2015. godini

Naziv	Broj kreveta	Broj doktora medicine	Broj kreveta po doktoru	Broj ispisanih bolesnika	Broj dana bolničkog liječenja	Godišnja zauzetost postelja	% iskorištenosti postelja	Prosječna dužina liječenja	Broj umrlih bolesnika	Udio (%) umrlih bolesnika
Stacionarna djelatnost	424	16	26,5	1 097	135 238	319	87,4	123,3	62	5,7
Dnevna bolnica	30	3	10,0	252	7 581	253	69,2	30,1	-	-

Izvor podataka: Godišnje izvješće o radu bolnice za 2015. godinu

Slika 11.1.

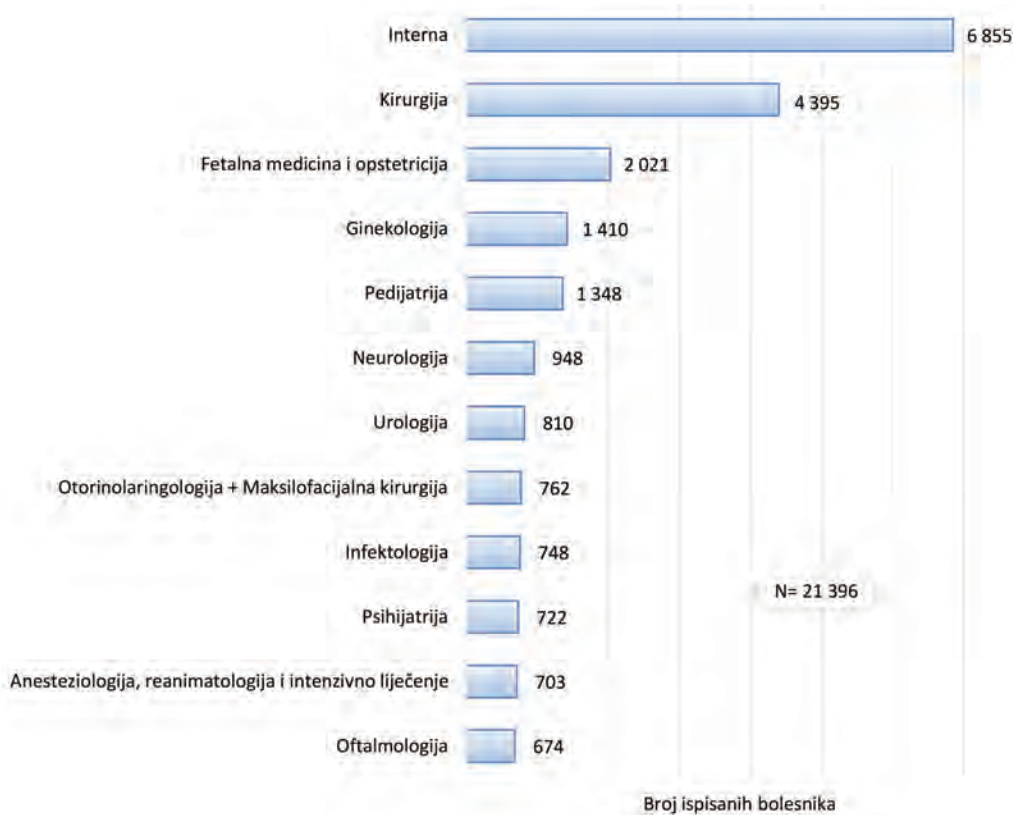
Prosječna dužina liječenja prema specijalnosti u Općoj bolnici Zadar u 2015. godini



Izvor podataka: Godišnje izvješće o radu bolnice za 2015. godinu

Slika 11.2.

Broj ispisanih bolesnika po specijalnostima u Općoj bolnici Zadar u 2015. godini



Tablica 11.2.

Krevetni kapaciteti, broj doktora medicine i kretanje bolesnika po odjelima u Općoj bolnici Zadar u 2015. godini

Odjel	Broj postelja	Broj doktora medicine	Broj postelja po doktoru medicine	Ispisani bolesnici	Dani bolničkog liječenja	Godišnja zauzetost postelja	% iskorištenosti postelja	Prosječna dužina liječenja	Broj umrlih bolesnika	% umrlih bolesnika
Anesteziologija, reanimatologija i intenzivno liječenje	12	23	0,5	703	2 810	234	64,2	4,0	95	13,5
Ginekologija	27	14	1,9	1 410	3 227	120	32,7	2,3	3	0,2
Fetalna medicina i opstetricija	45	14+4*	2,5	2 021	7 860	175	47,9	3,9	0	0,0
Infektologija	18	5	3,6	748	3 479	193	53,0	4,7	12	1,6
Interna	139	39	3,6	6 855	43 883	316	86,5	6,4	604	8,8
Kirurgija	106	32	3,3	4 395	20 994	198	54,3	4,8	55	1,3
Neurologija	25	11	2,3	948	7 345	294	80,5	7,7	132	13,9
Oftalmologija	16	7	2,3	674	1 942	121	33,3	2,9	0	0,0
Otorinolaringologija + Maksilofacijalna kirurgija	23	8	2,9	762	3 989	173	47,5	5,2	5	0,7
Pedijatrija	28	15	1,9	1 348	7 164	256	70,1	5,3	1	0,1
Psihijatrija	24	9	2,7	722	8 070	336	92,1	11,2	6	0,8
Urologija	16	5	3,2	810	4 026	252	68,9	5,0	6	0,7
Ukupno	479	172	2,8	21 396	114 789	240	65,7	5,4	919	4,3

* Isti ginekolozi rade na Odjelu ginekologije i na Odjelu za fetalnu medicinu i opstetriciju.
Izvor podataka: Godišnje izvješće o radu bolnice za 2015. godinu

Tablica 11.3.

Stacionarna djelatnost u Općoj bolnici Zadar od 2010. do 2015. godine

	2010.	2011.	2012.	2013.	2014.	2015.
Broj kreveta	494	503	498	494	489	479
Broj kreveta/1 000 st.*	3,1	3,0	2,9	2,9	2,9	2,8
Broj doktora medicine	197	199	205	205	163	159
Broj ispisanih bolesnika	22 796	22 964	23 495	22 303	23 351	21 396
Broj dana bolničkog liječenja	133 211	128 570	131 559	126 504	122 757	114 789
Prosječna dužina liječenja	5,8	5,6	5,6	5,7	5,3	5,4

Izvor podataka: Godišnje izvješće o radu bolnica za 2015. godinu

Tablica 11.4.

Stacionarna djelatnost u Specijalnoj bolnici za ortopediju Biograd n/M od 2010. do 2015. godine

	2010.	2011.	2012.	2013.	2014.	2015.
Broj kreveta	150	150	150	150	150	150
Broj kreveta/1 000 st.*	0,9	0,9	0,9	0,9	0,9	0,9
Broj doktora medicine	32	31	30	31	32	32
Broj ispisanih bolesnika	3 100	3 169	3 154	2 979	3 183	3 287
Broj dana bolničkog liječenja	43 331	44 800	45 967	40 530	41 751	42 854
Prosječna dužina liječenja	14,0	14,1	14,6	13,6	13,1	13,0

Izvor podataka: Godišnje izvješće o radu bolnica za 2015. godinu

Tablica 11.5.

Stacionarna djelatnost u Psihijatrijskoj bolnici Ugljan od 2010. do 2015. godine

	2010.	2011.	2012.	2013.	2014.	2015.
Broj kreveta	483	483	483	483	483	424
Broj kreveta/1 000 st.*	3,0	2,8	2,8	2,8	2,8	2,5
Broj doktora medicine	19	17	17	18	16	16
Broj ispisanih bolesnika	734	818	978	1 078	1 244	1 097
Broj dana bolničkog liječenja	134 602	152 273	152 685	138 679	137 958	135 238
Prosječna dužina liječenja	183,4	186,2	156,1	128,7	110,9	123,3

Izvor podataka: Godišnje izvješće o radu bolnica za 2015. godinu

Napomena: *Broj stanovnika za 2010. godinu je prema Popisu stanovništva iz 2001. godine, a za 2011. do 2015. prema Popisu stanovništva iz 2011. godine.

Tablica 11.6.

Broj ispisanih bolesnika prema skupinama bolesti i odjelima u Općoj bolnici Zadar u 2015. godini*

Odjel	Skupine bolesti po MKB - 10																				Ukupno
	I.	II.	III.	IV.	V.	VI.	VII.	VIII.	IX.	X.	XI.	XII.	XIII.	XIV.	XV.	XVI.	XVII.	XVIII.	XIX.	XXI.	
Anesteziologija, reanimatologija i intenzivno liječenje	16	4	-	-	-	2	-	-	31	15	17	-	1	-	-	-	-	12	18	2	118
Ginekologija	1	408	1	-	-	-	-	-	-	-	5	2	-	600	2 222	849	60	16	2	692	4 858
Infektologija	324	6	1	3	-	12	-	-	17	180	20	14	6	81	-	-	-	43	2	2	711
Interna	158	788	124	250	6	32	1	3	2 190	747	727	10	40	433	-	-	3	112	15	52	5 691
Kirurgija	8	483	4	117	-	42	-	-	275	46	1 105	100	52	66	-	-	36	90	1 256	102	3 782
Neurologija	4	73	-	2	18	228	2	4	363	6	-	-	17	1	-	-	2	91	4	-	815
Oftalmologija	1	2	-	1	-	5	630	-	-	1	-	-	-	-	-	-	-	1	26	-	667
ORL + MFK	1	238	6	88	-	13	3	35	1	169	24	9	-	1	-	-	11	60	62	25	746
Pedijatrija	184	4	24	19	25	106	2	17	9	473	26	31	35	143	-	17	16	165	31	259	1 586
Psihijatrija	-	1	-	-	691	-	-	-	-	-	1	-	-	1	-	-	1	1	-	2	698
Urologija	6	373	-	-	-	-	-	-	7	-	21	2	1	306	-	-	1	47	4	12	780
Ukupno	703	2 380	160	480	740	440	638	59	2 893	1 637	1 946	168	152	1 632	2 222	866	130	638	1 420	1 148	20 452

*Uključene su sve hospitalizacije prema BSO + porodi i novorođenčad te prekidi trudnoće, nisu uključeni premještaji s odjela na odjel.

Izvor podataka: Opća bolnica Zadar

Tablica 11.7.

Pobol registriran u Općoj bolnici Zadar u 2015. godini po spolu i skupinama bolesti

Skupine bolesti-stanja (MKB-10)	Ispisani bolesnici		Spol		Dani bolničkog liječenja	Prosječna dužina liječenja
	Broj	Udio (%)	Muški	Ženski		
I Zarazne i parazitarne bolesti	703	4,1	375	328	4 732	6,7
II Novotvorine	2 376	13,9	1 196	1 180	18 338	7,7
III Bolesti krvi i krvotvornog sustava	160	0,9	72	88	1 166	7,3
IV Endokrine bolesti, bolesti prehrane i bolesti metabolizma	480	2,8	220	260	4 842	10,1
V Duševni poremećaji i poremećaji ponašanja	740	4,3	436	304	8 124	11,0

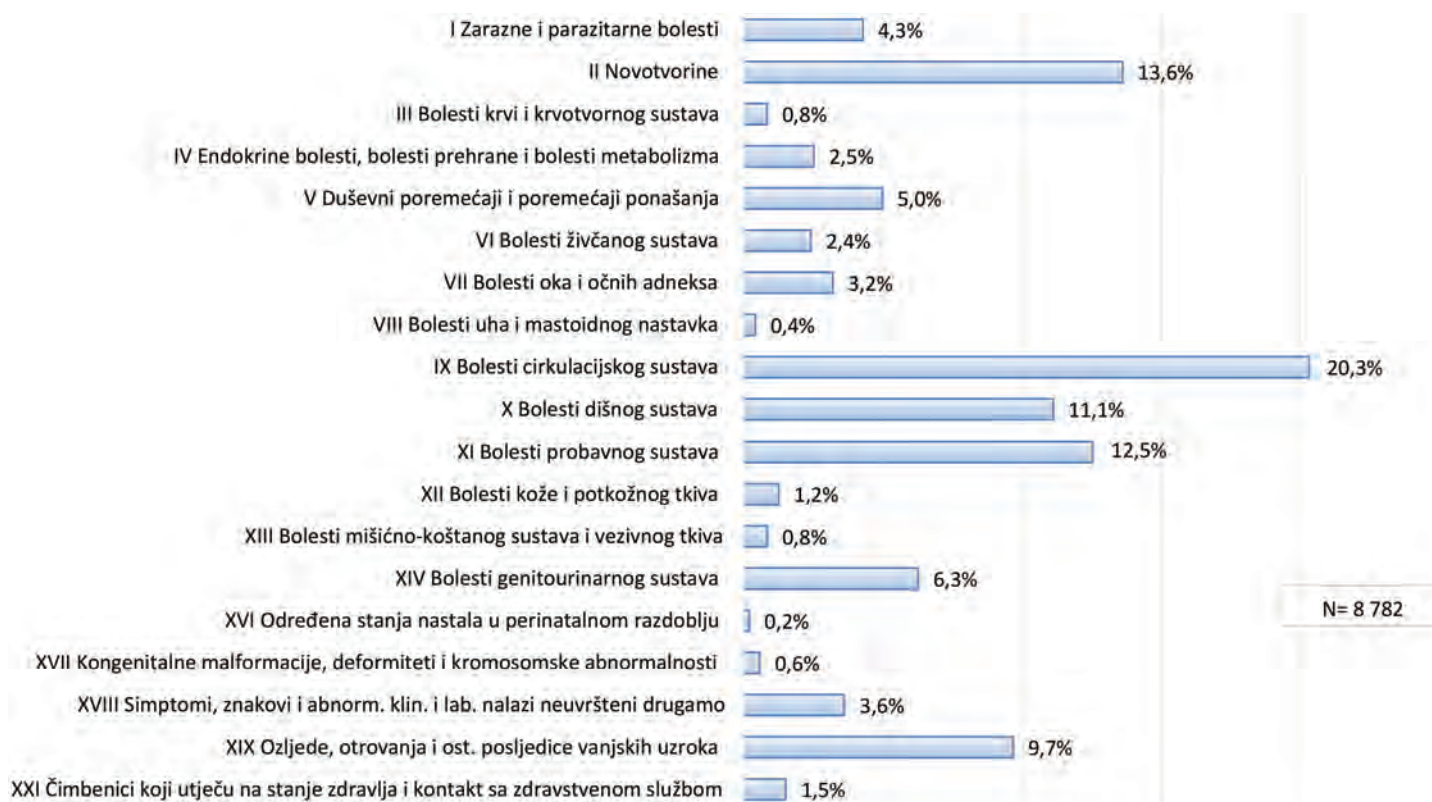
Skupine bolesti-stanja (MKB-10)	Ispisani bolesnici		Spol		Dani bolničkog liječenja	Prosječna dužina liječenja
	Broj	Udio (%)	Muški	Ženski		
VI Bolesti živčanog sustava	440	2,6	211	229	3 831	8,7
VII Bolesti oka i očnih adneksa	638	3,7	280	358	1 844	2,9
VIII Bolesti uha i mastoidnog nastavka	59	0,3	35	24	390	6,6
IX Bolesti cirkulacijskog sustava	2 893	16,9	1 786	1 107	18 251	6,3
X Bolesti dišnog sustava	1 637	9,6	977	660	11 502	7,0
XI Bolesti probavnog sustava	1 946	11,4	1 102	844	10 874	5,6
XII Bolesti kože i potkožnog tkiva	168	1,0	109	59	730	4,3
XIII Bolesti mišićno-koštanog sustava i vezivnog tkiva	152	0,9	72	80	1 173	7,7
XIV Bolesti genitourinarnog sustava	1 632	9,5	549	1 083	8 191	5,0
XV Trudnoća, porodaj i babinje*	442	2,6	-	442	1 554	3,5
XVI Određena stanja nastala u perinatalnom razdoblju	21	0,1	16	5	174	8,3
XVII Kongenitalne malformacije, deformiteti i kromosomske abnormalnosti	74	0,4	49	25	251	3,4
XVIII Simptomi, znakovi i abnormalni klinički i laboratorijski nalazi nevršteni drugamo	637	3,7	317	320	3 257	5,1
XIX Ozljede, otrovanja i ostale posljedice vanjskih uzroka	1 420	8,3	849	571	7 722	5,4
XXI Čimbenici koji utječu na stanje zdravlja i kontakt sa zdravstvenom službom	496	2,9	131	365	2 345	4,7
Ukupno	17 114	100,0	8 782	8 332	109 291	6,4

Napomena: *Nisu prikazani porodi, novorođenčad i prekidi trudnoće.

Izvor podataka: Opća bolnica Zadar

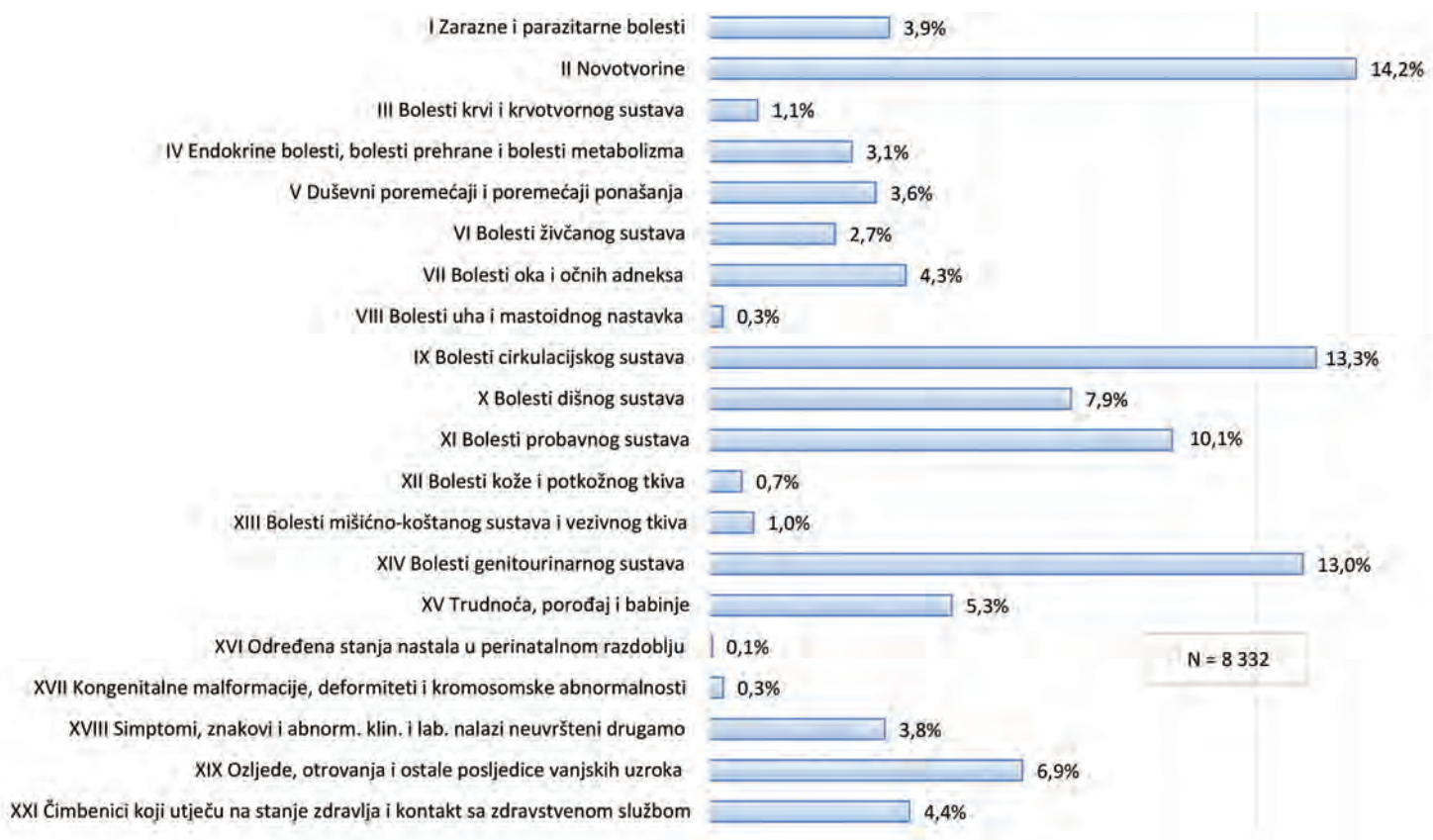
Slika 11.3.

Bolesti i stanja registrirane u Općoj bolnici Zadar u 2015. godini u osoba muškog spola



Slika 11.4.

Bolesti i stanja registrirane u Općoj bolnici Zadar u 2015. godini u osoba ženskog spola

**Tablica 11.8.**

Deset vodećih dijagnoza kao uzroka hospitalizacija po broju ispisanih bolesnika u Općoj bolnici Zadar u 2015. godini - ukupno

MKB-10 šifra	Dijagnoza	Ispisani bolesnici	Udio (%)	Dani bolničkog liječenja
I20	Angina pectoris	550	3,2	2 519
J18	Pneumonija, nespecificiranog uzročnika	494	2,9	4 093
I21	Akutni infarkt miokarda	390	2,3	2 993
N39	Drugi poremećaji urinarnog sustava	311	1,8	2 023
K81	Upala žučnjaka (kolecistitis)	292	1,7	1 344
I48	Fibrilacija atrijska i undulacija	285	1,7	628
Z76	Osobe koje kontaktiraju zdravstvenu službu u drugim okolnostima	253	1,5	1 357
I63	Cerebralni infarkt	243	1,4	2 250
H40	Glaukom	231	1,3	516
C34	Zloćudna novotvorina dušnica (bronha) i pluća	221	1,3	2 067
Ostale dijagnoze		13 844	80,9	89 501
Ukupno		17 114	100,0	109 291

Izvor podataka: Opća bolnica Zadar

Tablica 11.9.

Deset vodećih dijagnoza kao uzroka hospitalizacija po broju ispisanih bolesnika u Općoj bolnici Zadar u 2015. godini - muškarci

MKB-10 šifra	Dijagnoza	Ispisani bolesnici	Udio (%)	Dani bolničkog liječenja
I20	Angina pectoris	362	4,1	1 664
J18	Pneumonija, nespecificiranog uzročnika	307	3,5	2 539
I21	Akutni infarkt miokarda	274	3,1	1 996
I48	Fibrilacija atrijska i undulacija	200	2,3	416
K40	Preponska kila (ingvinalna hernija)	182	2,1	345
C34	Zloćudna novotvorina dušnica (bronha) i pluća	181	2,1	1 690
C67	Zloćudna novotvorina mokraćnoga mjehura	149	1,7	792
C61	Zloćudna novotvorina kestenjače (prostate)	137	1,6	1 161
K81	Upala žučnjaka (kolecistitis)	116	1,3	655
S06	Intrakranijalna ozljeda	114	1,3	1 100
Ostale dijagnoze		6 760	77,0	46 671
Ukupno		8 782	100,0	59 029

Izvor podataka: Opća bolnica Zadar

Tablica 11.10.

Deset vodećih dijagnoza kao uzroka hospitalizacija po broju ispisanih bolesnika u Općoj bolnici Zadar u 2015. godini - žene

MKB-10 šifra	Dijagnoza	Ispisani bolesnici	Udio (%)	Dani bolničkog liječenja
Z76	Osobe koje kontaktiraju zdravstvenu službu u drugim okolnostima	250	3,0	1 349
N39	Drugi poremećaji urinarnog sustava	201	2,4	1 201
I20	Angina pectoris	188	2,3	855
J18	Pneumonija, nespecificiranog uzročnika	187	2,2	1 554
K81	Upala žučnjaka (kolecistitis)	176	2,1	689
N84	Polip ženskoga spolnog sustava	171	2,1	253
D25	Lejomiom maternice	165	2,0	537
H40	Glaukom	152	1,8	350
C50	Zloćudna novotvorina dojke	145	1,7	763
I63	Cerebralni infarkt	130	1,6	1 281
Ostale dijagnoze		6 567	78,8	41 430
Ukupno		8 332	100,0	50 262

Izvor podataka: Opća bolnica Zadar

Tablica 11.11.

Deset vodećih dijagnoza kao uzroka hospitalizacija po broju dana bolničkog liječenja u Općoj bolnici Zadar u 2015. godini - ukupno

MKB-10 šifra	Dijagnoza	Dani bolničkog liječenja	Udio (%)	Ispisani bolesnici
J18	Pneumonija, nespecificiranog uzročnika	4 093	3,7	494
I21	Akutni infarkt miokarda	2 993	2,7	390
I20	Angina pectoris	2 519	2,3	550
I63	Cerebralni infarkt	2 250	2,1	243
N18	Kronično bubrežno zatajenje (insuficijencija)	2 144	2,0	189
C34	Zloćudna novotvorina dušnica (bronha) i pluća	2 067	1,9	221
N39	Drugi poremećaji urinarnog sustava	2 023	1,9	311
S72	Prijelom bedrene kosti (femura)	1 635	1,5	159
A41	Ostale sepse	1 560	1,4	152
E10	Dijabetes melitus ovisan o inzulinu	1 505	1,4	129
Ostale dijagnoze		86 502	79,1	14 276
Ukupno		109 291	100,0	17 114

Izvor podataka: Opća bolnica Zadar

Tablica 11.12.

Deset vodećih dijagnoza kao uzroka hospitalizacija po broju dana bolničkog liječenja u Općoj bolnici Zadar u 2015. godini - muškarci

MKB-10 šifra	Dijagnoza	Dani bolničkog liječenja	Udio (%)	Ispisani bolesnici
J18	Pneumonija, nespecificiranog uzročnika	2 539	4,3	307
I21	Akutni infarkt miokarda	1 996	3,4	274
C34	Zloćudna novotvorina dušnica (bronha) i pluća	1 690	2,9	181
I20	Angina pectoris	1 664	2,8	362
C61	Zloćudna novotvorina kestenjače (prostate)	1 161	2,0	137
E10	Dijabetes melitus ovisan o inzulinu	1 131	1,9	96
S06	Intrakranijalna ozljeda	1 100	1,9	114
N18	Kronično bubrežno zatajenje (insuficijencija)	1 089	1,8	104
I63	Cerebralni infarkt	969	1,6	113
A41	Ostale sepse	949	1,6	80
Ostale dijagnoze		44 741	75,8	7 014
Ukupno		59 029	100,0	8 782

Izvor podataka: Opća bolnica Zadar

Tablica 11.13.

Deset vodećih dijagnoza kao uzroka hospitalizacija po broju dana bolničkog liječenja u Općoj bolnici Zadar u 2015. godini - žene

MKB-10 šifra	Dijagnoza	Dani bolničkog liječenja	Udio (%)	Ispisani bolesnici
J18	Pneumonija, nespecificiranog uzročnika	1 554	3,1	187
Z76	Osobe koje kontaktiraju zdravstvenu službu u drugim okolnostima	1 349	2,7	250
I63	Cerebralni infarkt	1 281	2,5	130
N39	Drugi poremećaji urinarnog sustava	1 201	2,4	201
S72	Prijelom bedrene kosti (femura)	1 151	2,3	112
N18	Kronično bubrežno zatajenje (insuficijencija)	1 055	2,1	85
I21	Akutni infarkt miokarda	997	2,0	116
I20	Angina pectoris	855	1,7	188
F33	Povratni depresivni poremećaj	774	1,5	45
C50	Zloćudna novotvorina dojke	763	1,5	145
Ostale dijagnoze		39 282	78,2	6 873
Ukupno		50 262	100,0	8 332

Izvor podataka: Opća bolnica Zadar

Tablica 11.14.

Pobol registriran u Općoj bolnici Zadar po skupinama bolesti (MKB-10), dobnim skupinama i spolu u 2015. godini

Skupine bolesti (MKB-10)	Spol	Ukupno	Dobne skupine										
			<1	1-4	5-9	10-19	20-29	30-39	40-49	50-59	60-69	70-79	≥80
I	muški	375	16	57	27	48	23	26	17	23	54	49	35
	ženski	328	19	42	23	25	24	16	21	19	39	40	60
II	muški	1 196	-	2	2	3	6	33	59	173	404	351	163
	ženski	1 180	1	-	-	12	49	109	157	206	269	247	130
III	muški	72	3	8	3	2	1	5	2	8	17	12	11
	ženski	88	1	5	2	-	3	2	6	4	14	21	30
IV	muški	220	1	-	4	4	7	8	18	48	52	54	24
	ženski	260	-	3	2	14	14	22	29	43	49	57	27
V	muški	436	1	2	3	22	59	94	114	64	49	17	11
	ženski	304	-	4	2	14	29	53	54	56	52	23	17
VI	muški	211	2	14	13	17	8	8	12	36	50	32	19
	ženski	229	-	16	14	39	16	13	8	28	24	40	31
VII	muški	280	1	-	2	4	7	7	17	34	82	73	53
	ženski	358	-	-	2	2	4	9	26	46	84	117	68
VIII	muški	35	4	11	1	1	2	1	4	4	5	2	-
	ženski	24	1	2	2	-	-	-	3	4	8	3	1
IX	muški	1 786	1	-	1	14	23	39	124	337	505	486	256
	ženski	1 107	2	1	-	12	15	32	50	137	252	295	311

Skupine bolesti (MKB-10)	Spol	Ukupno	Dobne skupine										
			<1	1-4	5-9	10-19	20-29	30-39	40-49	50-59	60-69	70-79	≥80
X	muški	977	72	131	57	50	46	52	41	75	120	169	164
	ženski	660	32	125	54	53	22	24	18	45	65	86	136
XI	muški	1 102	7	24	32	43	48	81	106	187	236	210	128
	ženski	844	2	14	13	40	40	51	80	126	157	165	156
XII	muški	109	4	10	2	9	19	27	7	11	9	7	4
	ženski	59	-	11	2	7	7	3	5	4	7	6	7
XIII	muški	72	-	12	7	3	4	4	5	9	19	3	6
	ženski	80	-	4	5	9	2	5	8	19	7	12	9
XIV	muški	549	22	13	11	41	14	32	52	59	117	113	75
	ženski	1 083	38	40	23	18	96	169	174	151	137	146	91
XV	ženski	442	-	-	-	14	215	194	19	-	-	-	-
XVI	muški	16	16	-	-	-	-	-	-	-	-	-	-
	ženski	5	5	-	-	-	-	-	-	-	-	-	-
XVII	muški	49	9	14	12	7	1	1	2	1	2	-	-
	ženski	25	-	3	7	5	4	1	2	1	-	1	1
XVIII	muški	317	15	26	17	35	11	12	8	34	54	56	49
	ženski	320	16	25	15	44	22	23	15	32	33	44	51
XIX	muški	849	7	53	53	106	105	83	92	108	108	84	50
	ženski	571	4	27	30	33	25	26	29	53	85	123	136
XXI	muški	131	1	2	1	7	8	12	10	27	33	24	6
	ženski	365	1	1	-	8	103	155	37	12	19	20	9
Ukupno	muški	8 782	182	379	248	416	392	525	690	1 238	1 916	1 742	1 054
	ženski	8 332	122	323	196	349	690	907	741	986	1 301	1 446	1 271

Napomena*: Nisu prikazani porodi, novorođenčad i prekidi trudnoće.
Izvor podataka: Opća bolnica Zadar

Tablica 11.15.

Deset najčešćih oboljenja po specijalnostima u dnevnim bolnicama u Općoj bolnici Zadar u 2015. godini

Šifra bolesti (MKB-10)	Dijagnoza	Broj pacijenata
Interna-kardiologija		
I48	Fibrilacija atrija i undulacija	3
I20	Angina pektoris	1
Interna-pulmologija		
Z03	Medicinsko promatranje i praćenje zbog sumnje na bolest i bolesna stanja	242
J44	Druga kronična opstruktivna plućna bolest	200
J45	Astma	171
C34	Zloćudna novotvorina dušnica (bronha) i pluća	111
J18	Pneumonija, nespecificiranog uzročnika	67
D86	Sarkoidoza	34
J90	Pleuralni izljev, nesvrstan drugamo	33
J84	Druge intersticijske plućne bolesti	31
Z08	Kontrolni pregled nakon liječenja zloćudne novotvorine	22
R05	Kašalj	13

Šifra bolesti (MKB-10)	Dijagnoza	Broj pacijenata
Interna-gastroenterologija		
K50	Crohnova bolest (regionalni enteritis)	283
K51	Ulcerozni kolitis	41
D50	Anemija zbog manjka željeza	41
Z03	Medicinsko promatranje i praćenje zbog sumnje na bolest i bolesna stanja	21
K59	Ostali funkcionalni poremećaji crijeva	19
C18	Zloćudna novotvorina debeloga crijeva (kolona)	19
Z08	Kontrolni pregled nakon liječenja zloćudne novotvorine	17
K52	Druge neinfektivne upale tankoga i debeloga crijeva	16
K29	Gastritis i duodenitis	16
K76	Ostale bolesti jetre	16
Interna-nefrologija		
N18	Kronično bubrežno zatajenje (insuficijencija)	74
I10	Esencijalna (primarna) hipertenzija	17
N39	Drugi poremećaji urinarnog sustava	13
Z94	Stanje nakon presadbe organa i tkiva	6
E10	Dijabetes melitus ovisan o inzulinu	6
N17	Akutno bubrežno zatajenje (akutna bubrežna insuficijencija)	5
N04	Nefrotski sindrom	5
M32	Sistemni lupus eritematosus	4
C34	Zloćudna novotvorina dušnica (bronha) i pluća	4
E11	Dijabetes melitus neovisan o inzulinu	2
Interna-hematologija		
C90	Multipli mijelom i zloćudne plazmocitne novotvorine	421
C91	Limfatična leukemija	381
D47	Ostale novotv. limfnoga, hematopoeznoga i srodnoga tkiva nesigurne ili nepoznate pr.	287
D45	Policitemija vera	217
C83	Difuzni non-Hodgkinov limfom	160
D69	Purpura i ostala hemoragijska stanja	155
D75	Ostale bolesti krvi i krvotvornog sustava	151
D46	Mijelodisplastični sindromi	102
C92	Mijeloična leukemija	89
D50	Anemija zbog manjka željeza	84
Interna-onkologija		
C50	Zloćudna novotvorina dojke	1 568
C34	Zloćudna novotvorina dušnica (bronha) i pluća	736
C61	Zloćudna novotvorina kestenjače (prostate)	229
C18	Zloćudna novotvorina debeloga crijeva (kolona)	179
C20	Zloćudna novotvorina završnoga debelog crijeva (rektuma)	135
C25	Zloćudna novotvorina gušterače	120
C56	Zloćudna novotvorina jajnika (ovarija)	113
C67	Zloćudna novotvorina mokraćnoga mjehura	62
C24	Zloćudna novotvorina ostalih i nespecificiranih dijelova bilijarnoga trakta	36
C43	Zloćudni melanom kože	28
Infektologija		
A09	Dijareja i gastroenteritis za koje se pretpostavlja da su infektivnog podrijetla	369
R50	Vrućica nepoznata podrijetla	107
A04	Ostale bakterijske crijevne infekcije	73

Šifra bolesti (MKB-10)	Dijagnoza	Broj pacijenata
A05	Ostala bakterijska otrovanja hranom (alimentarne intoksikacije)	65
R11	Mučnina i povraćanje	26
J15	Bakterijska pneumonija, nesvrstana drugamo	23
N39	Drugi poremećaji urinarnog sustava	22
B34	Virusne infekcije nespecificirane lokalizacije	19
J03	Akutna upala tonzila (akutni tonzilitis)	19
B27	Infekciozna mononukleoza	17
Neurologija		
G35	Multipla skleroza	197
M54	Bol u leđima (dorzalgija)	188
R42	Vrtoglavica, omaglica	141
M50	Bolesti cervikalnog diska	93
G44	Ostale glavobolje	90
R51	Glavobolja	89
Z03	Medicinsko promatranje i praćenje zbog sumnje na bolest i bolesna stanja	73
I65	Okluzija i stenoza ekstrakerebralnih arterija koje nisu uzrokovale cerebralni infarkt	70
G45	Prolazni cerebralni ishemijski napadaji i sindromi u vezi s njima	44
I69	Posljedice cerebrovaskularnih bolesti	37
Psijatrija		
F20	Shizofrenija	81
F23	Akutni i prolazni psihotični poremećaji	55
F43	Reakcije na teški stres i poremećaji prilagodbe	46
F62	Trajne promjene ličnosti koje se ne mogu pripisati oštećenju ili bolesti mozga	40
F29	Nespecificirana neorganska psihoza	36
F10	Duševni poremećaji i poremećaji ponašanja uzrokovani alkoholom	33
F25	Shizoafektivni poremećaji	26
F33	Povratni depresivni poremećaj	21
F32	Depresivne epizode	17
F41	Ostali anksiozni poremećaji	11
Pedijatrija		
A09	Dijareja i gastroenteritis za koje se pretpostavlja da su infekcijskog podrijetla	1 243
J03	Akutna upala tonzila (akutni tonzilitis)	358
R11	Mučnina i povraćanje	150
J20	Akutni bronhitis	147
J02	Akutna upala ždrijela (akutni faringitis)	146
R10	Boli u trbuhu i u zdjelici	110
N39	Drugi poremećaji urinarnog sustava	102
A08	Virusne i druge specificirane crijevne infekcije	83
Z03	Medicinsko promatranje i praćenje zbog sumnje na bolest i bolesna stanja	82
J18	Pneumonija, nespecificiranog uzročnika	79
Kirurgija		
K40	Preponska kila (ingvinalna hernija)	140
I83	Varikozne vene nogu	132
Z01	Drugi specijalni pregled i ispitivanje osoba bez tegoba ili utvrđene dijagnoze	132
K80	Žučni kamenci (kolelitijaza)	75
Z47	Drugo ortopedsko praćenje i zbrinjavanje	62
I70	Ateroskleroza	50
L05	Pilonidalna cista	41
N47	Prevelik prepucij, fimozis i parafimozis	28

Šifra bolesti (MKB-10)	Dijagnoza	Broj pacijenata
K42	Pupčana kila (umbilikalna hernija)	22
I71	Aneurizma i disekcija aorte	19
Urologija		
N20	Kamenac bubrega i uretera	197
K40	Preponska kila (ingvinalna hernija)	70
N28	Drugi poremećaji bubrega i uretera, nesvrstani drugamo	32
C67	Zloćudna novotvorina mokraćnoga mjehura	20
Z03	Medicinsko promatranje i praćenje zbog sumnje na bolest i bolesna stanja	20
C61	Zloćudna novotvorina kestenjače (prostate)	19
R31	Krv u mokraći, nespecificirana	18
D30	Dobročudna novotvorina mokraćnih organa	17
C64	Zloćudna novotvorina bubrega, osim bubrežne zdjelice	15
N40	Hiperplazija prostate	10
Otorinolaringologija		
J35	Kronična upala tonzila	225
R04	Krvarenje iz dišnih putova	41
H90	Provodni (konduktivni) i zamjedbeni (perceptivni) gubitak sluha	38
H65	Nesupurativna upala srednjeg uha (otitis media nonsuppurativa)	34
C44	Ostale zloćudne novotvorine kože	27
T78	Štetni učinci, nesvrstani drugamo	24
Z03	Medicinsko promatranje i praćenje zbog sumnje na bolest i bolesna stanja	18
Q17	Ostale prirodene malformacije uha	15
Z08	Kontrolni pregled nakon liječenja zloćudne novotvorine	14
D21	Ostale dobroćudne novotvorine vezivnoga i ostaloga mekoga tkiva	12
Oftamologija		
H25	Senilna katarakta	1 068
H26	Druge katarakte	83
Z96	Prisutnost drugih funkcionalnih usadaka (implantata)	11
H27	Ostali poremećaji leće	3
H44	Poremećaji očne jabučice	2
H33	Ablacije i rupture mrežnice	1
H40	Glaukom	1
D23	Ostale dobroćudne novotvorine kože	1
H35	Ostali mrežnični poremećaji	1
H43	Poremećaji staklastog tijela	1
Ginekologija		
N84	Polip ženskoga spolnog sustava	149
O02	Ostali abnormalni produkti začeća	95
N87	Displazija vrata maternice	86
N92	Prekomjerna, učestala i nepravilna menstruacija	31
N95	Menopauzalni i drugi perimenopauzalni poremećaji	30
N85	Drugi neupalni poremećaji maternice, izuzevši vrat	25
Z36	Antenatalni skrining (depistaža)	13
Z08	Kontrolni pregled nakon liječenja zloćudne novotvorine	13
N93	Drugo nenormalno maternično i vaginalno krvarenje	12
O03	Spontani pobačaj	11
Hemodijaliza		
N18	Kronično bubrežno zatajenje (insuficijencija)	12 125

*Interna medicina- dnevna bolnica, prestala s radom u veljači 2014. za sve djelatnosti otvorene dnevne bolnice
Izvor podataka: Opća bolnica Zadar

Tablica 11.16.

Ispisani bolesnici i broj dana liječenja u dnevnim bolnicama i bolničkim hemodijalizama po specijalnostima u Općoj bolnici Zadar u 2015. godini

Dnevne bolnice	Ispisani bolesnici	Udio (%)	Dani bolničkog liječenja
Interna -kardiologija	4	0,01	4
Interna - pulmologija	1 066	3,54	1 073
Interna - gastroenterologija	783	2,60	797
Interna - nefrologija	145	0,48	307
Interna - hematologija	2 652	8,81	2 690
Interna - onkologija	3 374	11,20	3 819
Infektologija	893	2,97	918
Neurologija	1 563	5,19	2 480
Psihijatrija	420	1,39	2 529
Pedijatrija	3 289	10,92	3 549
Kirurgija	928	3,08	931
Urologija	480	1,59	484
Otorinolaringologija	626	2,08	626
Oftalmologija	1 174	3,90	1 174
Ginekologija	593	1,97	594
Hemodijaliza	12 125	40,26	12 125
Ukupno	30 115	100,00	34 100

Izvor podataka: Opća bolnica Zadar

Tablica 11.17.

Mortalitet hospitaliziranih bolesnika u Općoj bolnici Zadar po odjelima u 2015. godini prema uzroku smrti

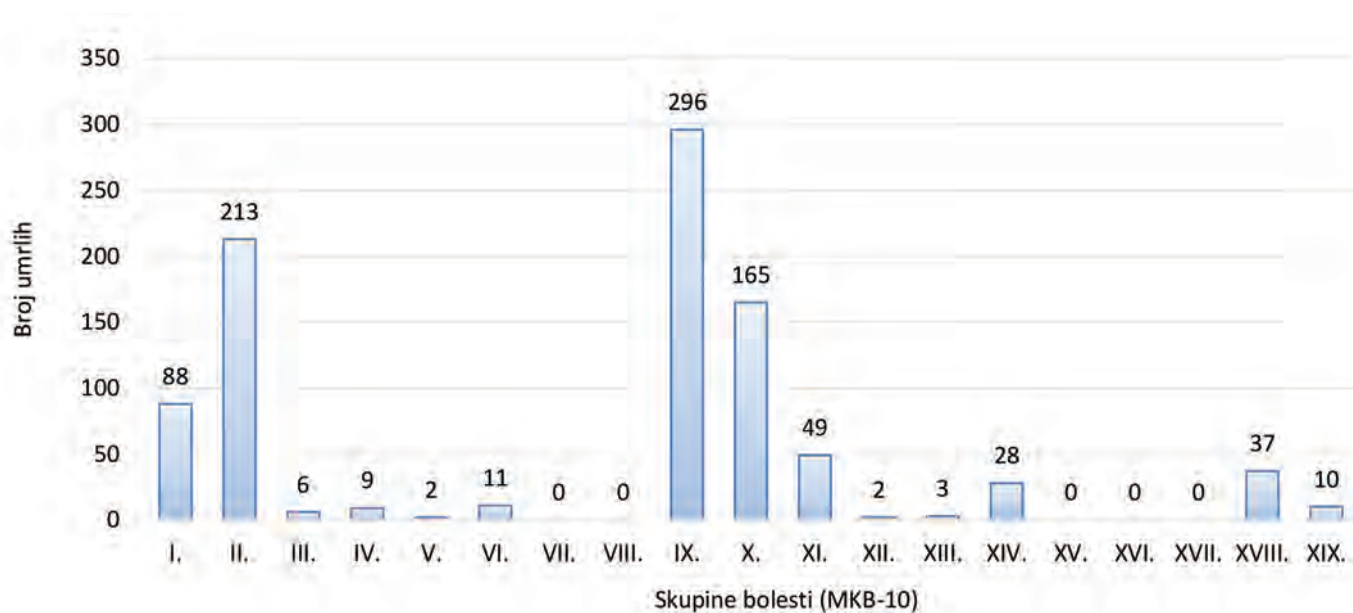
Odjel	Skupine bolesti po MKB-10																			Ukupno
	I	II	III	IV	V	VI	VII	VIII	IX	X	XI	XII	XIII	XIV	XV	XVI	XVII	XVIII	XIX	
Anesteziologija, reanimatologija i intenzivno liječenje	30	2	1	-	-	1	-	-	26	7	11	-	-	-	-	-	-	10	7	95
Ginekologija	-	3	-	-	-	-	-	-	-	-	-	-	-	-	-	-	-	-	-	3
Infektologija	3	1	-	-	-	-	-	-	8	-	-	-	-	-	-	-	-	-	-	12
Interna	53	171	5	6	2	5	-	-	130	155	32	2	3	28	-	-	-	12	-	604
Kirurgija	1	16	-	2	-	1	-	-	21	-	6	-	-	-	-	-	-	5	3	55
Neurologija	-	10	-	-	-	4	-	-	108	2	-	-	-	-	-	-	-	8	-	132
ORL+MFK	-	4	-	-	-	-	-	-	1	-	-	-	-	-	-	-	-	-	-	5
Pedijatrija	-	-	-	1	-	-	-	-	-	-	-	-	-	-	-	-	-	-	-	1
Psihijatrija	1	-	-	-	-	-	-	-	2	1	-	-	-	-	-	-	-	2	-	6
Urologija	-	6	-	-	-	-	-	-	-	-	-	-	-	-	-	-	-	-	-	6
Ukupno	88	213	6	9	2	11	-	-	296	165	49	2	3	28	-	-	-	37	10	919

Napomena: Broj umrlih prikazan je bez perinatalno umrlih.

Izvor podataka: Opća bolnica Zadar

Slika 11.5.

Mortalitet hospitaliziranih bolesnika u Općoj bolnici Zadar u 2015. godini prema uzroku smrti

**Tablica 11.18.**

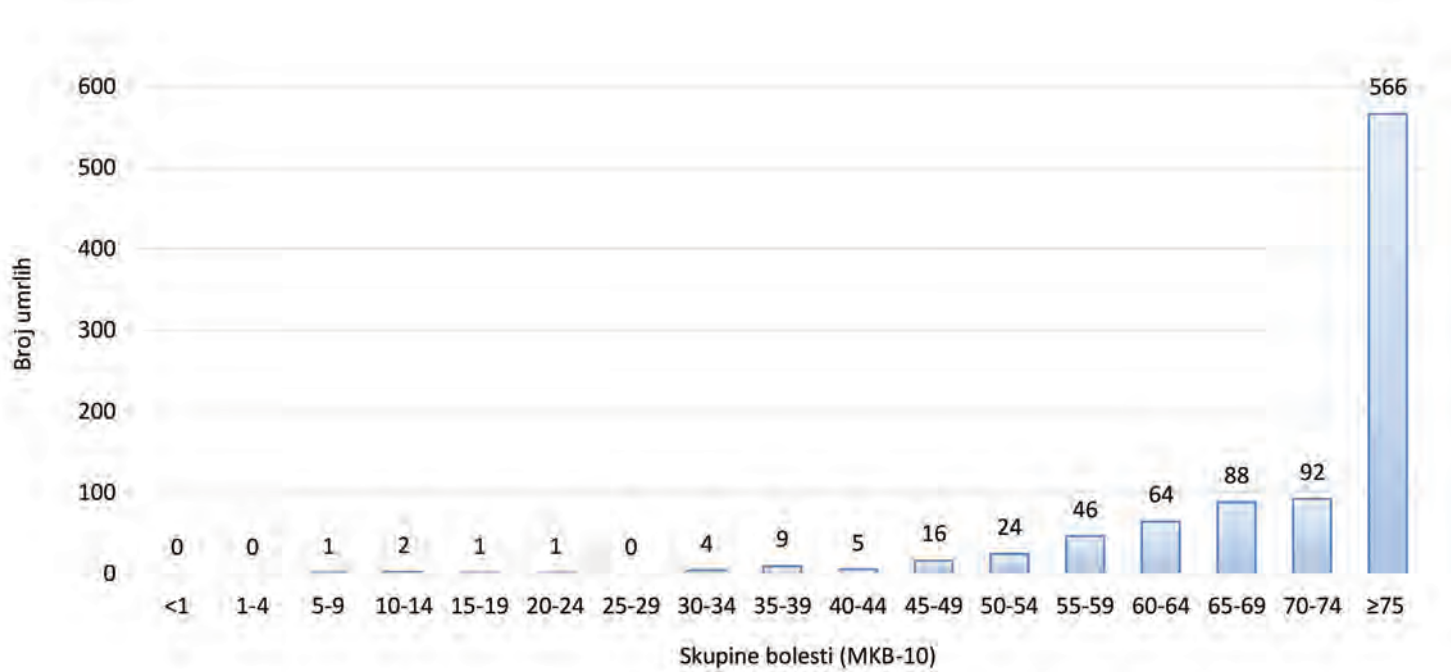
Mortalitet hospitaliziranih bolesnika u Općoj bolnici Zadar po odjelima u 2015. godini prema dobnim skupinama

Odjel	Dobne skupine																Ukupno	
	<1	1-4	5-9	10-14	15-19	20-24	25-29	30-34	35-39	40-44	45-49	50-54	55-59	60-64	65-69	70-74		≥75
Anesteziologija, reanimatologija i intenzivno liječenje	-	-	1	1	1	-	-	1	2	2	2	5	7	8	13	12	40	95
Ginekologija	-	-	-	-	-	-	-	-	-	-	-	-	1	1	-	-	1	3
Infektologija	-	-	-	-	-	-	-	-	-	-	-	-	-	2	-	1	9	12
Interna	-	-	-	-	-	1	-	-	4	3	10	14	30	42	59	62	379	604
Kirurgija	-	-	-	-	-	-	-	2	-	-	1	4	2	2	1	5	38	55
Neurologija	-	-	-	-	-	-	-	1	2	-	2	1	4	7	12	11	92	132
ORL+MFK	-	-	-	-	-	-	-	-	-	-	-	-	1	1	1	-	2	5
Pedijatrija	-	-	-	1	-	-	-	-	-	-	-	-	-	-	-	-	-	1
Psijatrija	-	-	-	-	-	-	-	-	1	-	1	-	-	-	2	-	2	6
Urologija	-	-	-	-	-	-	-	-	-	-	-	-	1	1	-	1	3	6
Ukupno	-	-	1	2	1	1	-	4	9	5	16	24	46	64	88	92	566	919

Napomena: Broj umrlih prikazan je bez perinatalno umrlih.
Izvor podataka: Opća bolnica Zadar

Slika 11.6.

Mortalitet hospitaliziranih bolesnika u Općoj bolnici Zadar u 2015. godini prema dobnim skupinama



XII. PORODI I PREKIDI TRUDNOĆE

12.1. Porodi

Tablica 12.1.1.

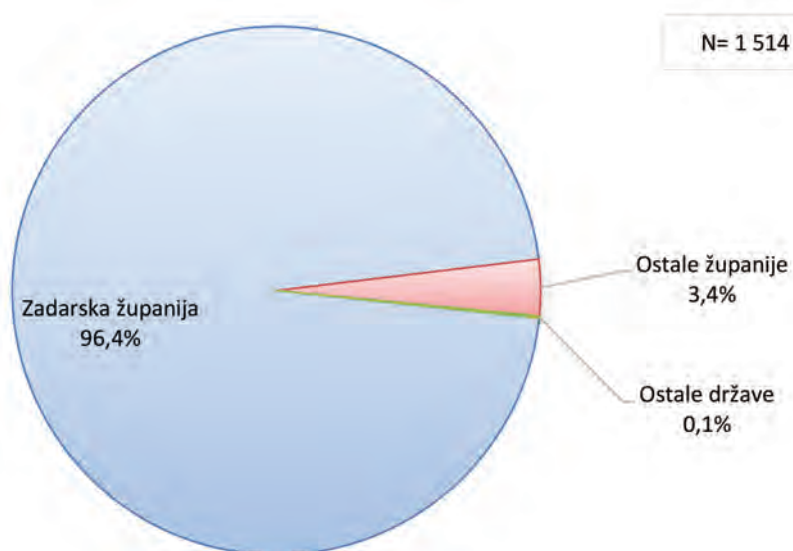
Broj poroda prema ishodu trudnoće u Općoj bolnici Zadar u 2015. godini

Broj djece u porodu	Broj poroda		Broj rođene djece					Umrli novorođenčad
			Ukupno		Živorodenih		Mrtvorodenih	
	Broj	Udio (%)	Broj	Udio (%)	Broj	Udio (%)	Broj	Broj
Jedno	1 484	98,0	1 484	96,1	1 479	96,1	5	1
Dvoje	30	2,0	60	3,9	60	3,9	-	-
Ukupno	1 514	100,0	1 544	100,0	1 539	100,0	5	1

Izvor podataka: Opća bolnica Zadar

Slika 12.1.1.

Rodilje koje su rodile u Općoj bolnici Zadar u 2015. godini prema mjestu prebivališta



Tablica 12.1.2.

Rodilje u Općoj bolnici Zadar u 2015. godini prema broju ranijih poroda i prekida trudnoće

	Broj rodilja	Broj dosadašnjih poroda i prekida trudnoće								
		0	1	2	3	4	5	6	7+	
Dosadašnji porodi	Broj	1 514	667	565	215	40	15	10	1	1
	Udio (%)	100,0	44,1	37,3	14,2	2,6	1,0	0,7	0,1	0,1
Dosadašnji prekidi trudnoće	Broj	1 514	1 232	226	45	7	3	1	-	-
	Udio (%)	100,0	81,4	14,9	3,0	0,5	0,2	0,1	-	-

Izvor podataka: Opća bolnica Zadar

Tablica 12.1.3.

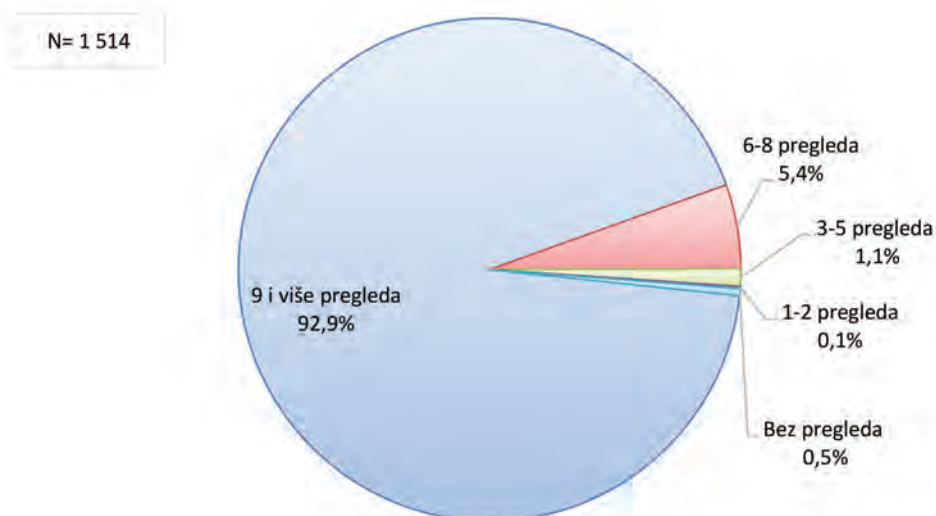
Broj rođenih i perinatalno umrlih u Općoj bolnici Zadar u 2015. godini prema dobi majke

Dob majke	Rođeni	Udio (%)	Živorodeni	Živorodeni (ostali živi)	Mrtvorodeni	Umrli (0-6 dana)	Perinatalno umrli
15-19	20	1,3	20	20	-	-	-
20-24	229	14,8	229	229	-	-	-
25-29	496	32,1	495	495	1	-	1
30-34	511	33,1	510	510	1	-	1
35-39	252	16,3	249	248	3	1	4
40-44	36	2,3	36	36	-	-	-
Ukupno	1 544	100,0	1 539	1 538	5	1	6

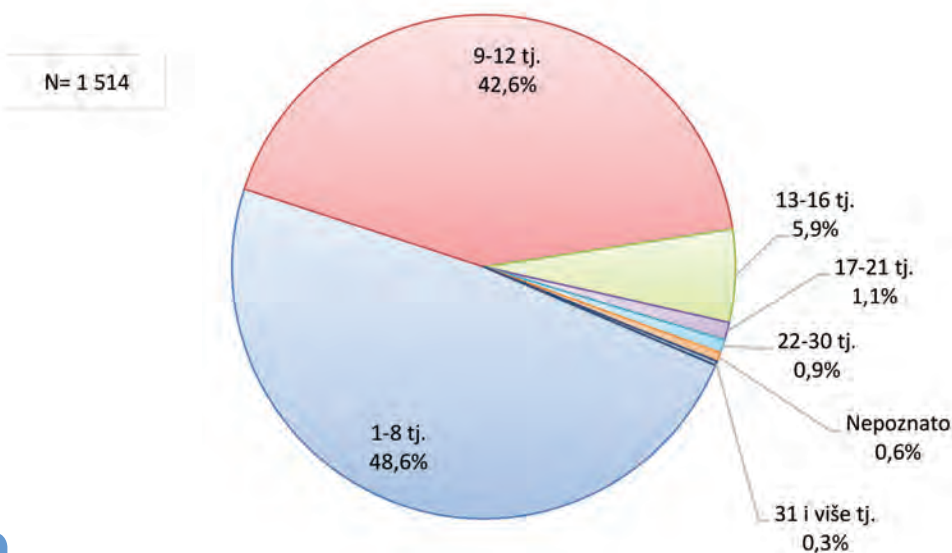
Izvor podataka: Opća bolnica Zadar

Slika 12.1.2.

Rodilje u Općoj bolnici Zadar u 2015. godini prema broju antenatalnih pregleda

**Slika 12.1.3.**

Rodilje u Općoj bolnici Zadar u 2015. godini prema vremenu prvog preleda



Tablica 12.1.4.

Živorodena djeca u Općoj bolnici Zadar u 2015. godini prema težini pri rođenju i dobi majke

Težina (grama)	Dob roditelje						Ukupno
	15-19	20-24	25-29	30-34	35-39	40-44	
<500	-	-	-	-	-	-	-
500-599	-	-	-	1	1	-	2
1000-1499	-	1	1	2	-	-	4
1500-1999	-	2	-	4	6	1	13
2000-2499	-	12	11	18	8	1	50
2500-2999	2	23	60	68	25	4	182
3000-3499	8	99	180	187	86	13	573
3500-3999	8	74	184	170	94	11	541
4000-4499	2	15	50	54	24	6	151
>4500	-	3	9	6	5	-	23
Ukupno	20	229	495	510	249	36	1 539
Udio (%)	1,3	14,9	32,2	33,1	16,2	2,3	100,0

Izvor podataka: Opća bolnica Zadar

Tablica 12.1.5.

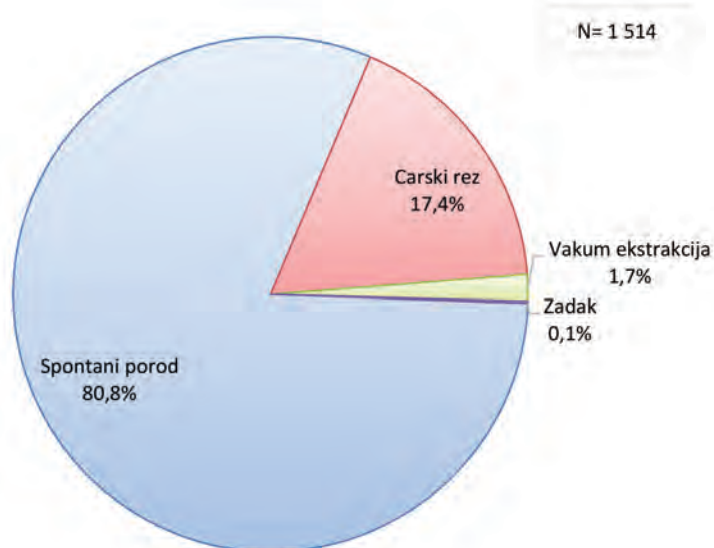
Rodilje prema završetku poroda u Općoj bolnici Zadar u 2015. godini

	Broj	Udio (%)
Spontani	1 223	80,8
Vakuum ekstrakcija	25	1,7
Zadak – asistirani porod	2	0,1
Elektivni carski rez prije početka poroda	74	4,9
Akutni carski rez prije početka poroda	23	1,5
Elektivni carski rez za vrijeme poroda	40	2,6
Akutni carski rez za vrijeme poroda	127	8,4
Ukupno	1 514	100,0

Izvor podataka: Opća bolnica Zadar

Slika 12.1.4.

Rodilje prema završetku poroda u Općoj bolnici Zadar u 2015. godini



12.2. Prekidi trudnoće

Tablica 12.2.1.

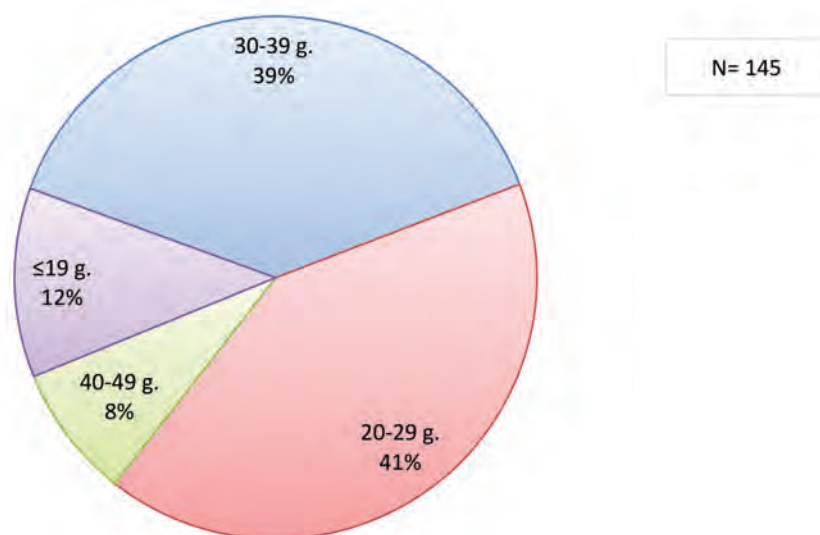
Prekidi trudnoće po grupama prekida i dobnim skupinama u Općoj bolnici Zadar u 2015. godini

Grupa prekida (MKB-10)	Dob žene kada je napravljen prekid trudnoće									Sveukupno
	Adolescentice				Ostala dob					
	< 17	17-19	Ukupno	Udio (%)	20-29	30-39	40-49	Ukupno	Udio (%)	
Spontani (003.0-003.9)	-	1	1	2,9	17	13	3	33	97,1	34
Legalno inducirani (004.0-004.9)	-	17	17	11,7	60	56	12	128	88,3	145
Ostali (000-002.9, 005,006)	-	2	2	0,9	83	112	18	213	99,1	215
Ukupno	-	20	20	5,1	160	181	33	374	94,9	394

Izvor podataka: Opća bolnica Zadar

Slika 12.2.1.

Legalno inducirani prekidi trudnoće prema dobi žene u Općoj bolnici Zadar u 2015. godini



Tablica 12.2.2.

Ukupan broj žena s prekidom trudnoće (sve grupe prekida) prema broju žive djece i starosti žene u Općoj bolnici Zadar u 2015. godini

Broj žive djece	Dobna skupina				Ukupno	Udio (%)
	15-16	17-19	20-29	30-39		
0	20	115	80	10	225	57,1
1	-	31	47	8	86	21,8
2	-	11	27	10	48	12,2
3	-	2	18	2	22	5,6
4	-	1	7	2	10	2,5
5	-	-	2	1	3	0,8
Ukupno	20	160	181	33	394	100,0

Izvor podataka: Opća bolnica Zadar

Tablica 12.2.3.

Broj prekida trudnoće u Općoj bolnici Zadar prema prebivalištu žene i grupi prekida u 2015. godini

Grupa prekida (MKB-10)	Zadarska županija	Udio (%)	Ostale županije	Ostale države	Ukupno
Spontani (003.0-003.9)	25	7,9	6	3	34
Legalno inducirani (004.0-004.9)	105	33,0	39	1	145
Ostali (000-002.9, 005, 006)	188	59,1	18	9	215
Ukupno	318	100,0	63	13	394

Izvor podataka: Opća bolnica Zadar

Tablica 12.2.4.

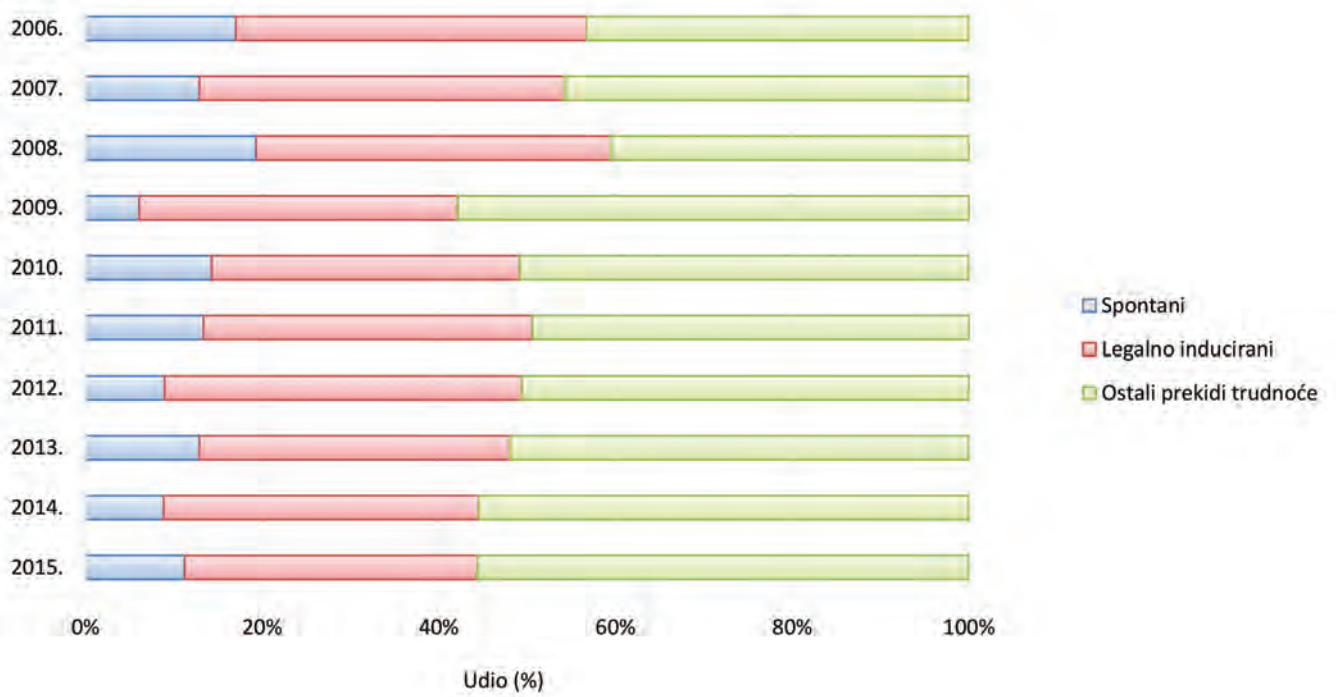
Prekidi trudnoća u žena s prebivalištem u Zadarskoj županiji prema vrstama prekida zabilježeni u stacionarnim zdravstvenim ustanovama RH u razdoblju od 2006. do 2015. godine

Godina	Ukupno prekida trudnoća	Od toga					
		Spontani	Udio (%)	Legalno inducirani	Udio (%)	Ostali prekidi trudnoće	Udio (%)
2006.	411	70	17,0	163	39,7	178	43,3
2007.	426	55	12,9	176	41,3	195	45,8
2008.	461	89	19,3	185	40,1	187	40,6
2009.	394	24	6,1	142	36,0	228	57,9
2010.	427	61	14,3	149	34,9	217	50,8
2011.	419	56	13,4	156	37,2	207	49,4
2012.	480	43	9,0	194	40,4	243	50,6
2013.	426	55	12,9	150	35,2	221	51,9
2014.	395	35	8,9	141	35,7	219	55,4
2015.	347	39	11,2	115	33,1	193	55,6

Izvor podataka: Hrvatski zavod za javno zdravstvo

Slika 12.2.2.

Legalno inducirani, spontani te ostali prekidi trudnoće žena s prebivalištem u Zadarskoj županiji zabilježeni u stacionarnim ustanovama RH u razdoblju od 2006. do 2015. godine



XIII. SOCIO - EKONOMSKI POKAZATELJI**Tablica 13.1.**

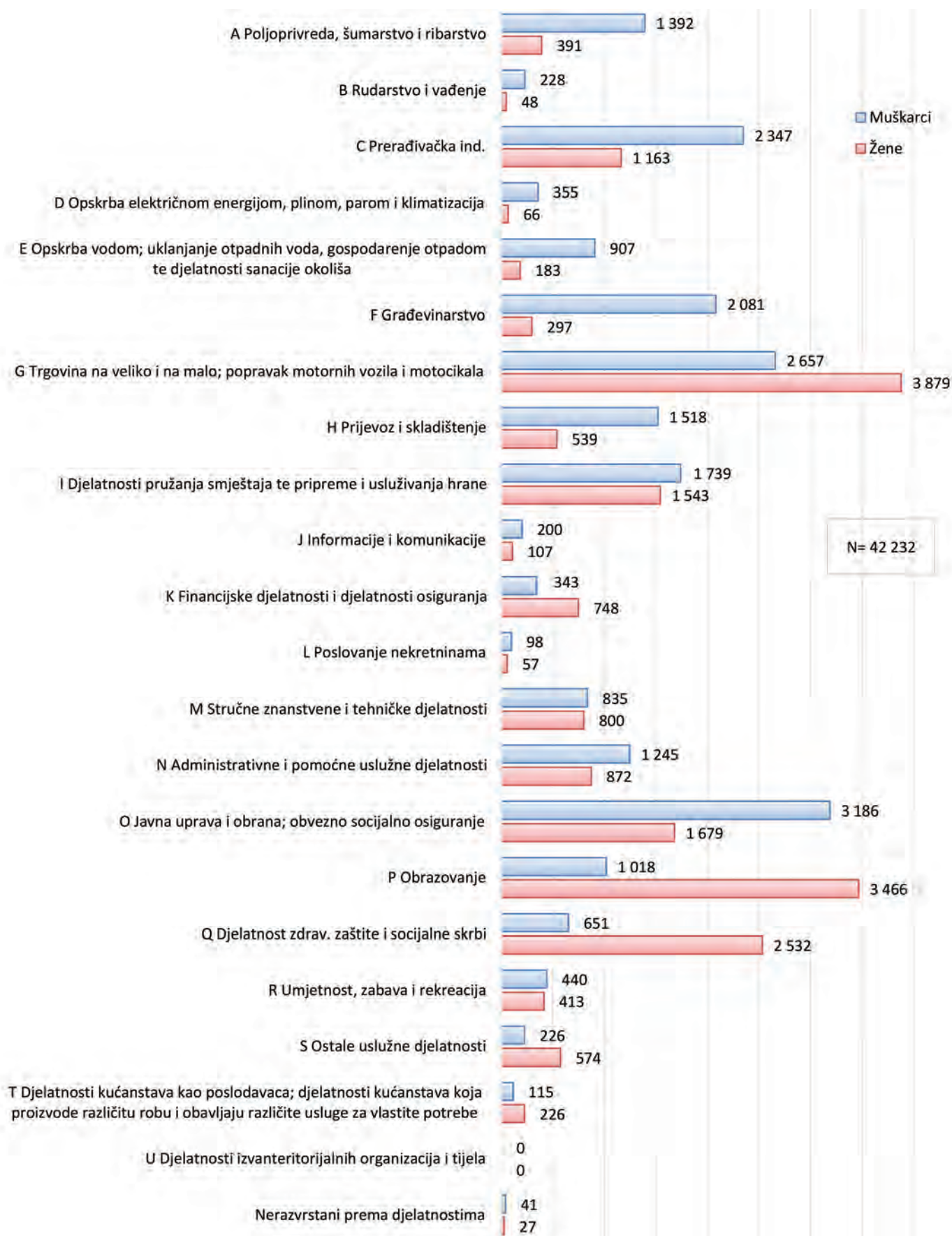
Zaposleni u pravnim osobama te zaposleni u obrtu i u djelatnostima slobodnih profesija (stanje 31. ožujka 2015.) prema spolu i djelatnosti u Zadarskoj županiji

Djelatnosti	Zaposleni u pravnim osobama		Zaposleni u obrtu i djelatnosti slobodnih profesija		Ukupno zaposleni			
	Ukupno	Žene	Ukupno	Žene	Ukupno	Udio (%)	Žene	Udio (%)
A Poljoprivreda, šumarstvo i ribarstvo	1 233	314	550	77	1 783	4,32	391	1,99
B Rudarstvo i vađenje	240	42	36	6	276	0,67	48	0,24
C Prerađivačka ind.	2 727	924	783	239	3 510	8,51	1 163	5,93
D Opskrba električnom energijom, plinom, parom i klimatizacija	421	66	-	-	421	1,02	66	0,34
E Opskrba vodom; uklanjanje otpadnih voda, gospodarenje otpadom te djelatnosti sanacije okoliša	1 079	181	11	2	1 090	2,64	183	0,93
F Građevinarstvo	1 408	210	970	87	2 378	5,77	297	1,51
G Trgovina na veliko i na malo; popravak motornih vozila i motocikala	5 370	3 274	1 166	605	6 536	15,85	3 879	19,78
H Prijevoz i skladištenje	1 547	468	510	71	2 057	4,99	539	2,75
I Djelatnosti pružanja smještaja te pripreme i usluživanja hrane	1 696	788	1 586	755	3 282	7,96	1 543	7,87
J Informacije i komunikacije	261	93	46	14	307	0,74	107	0,55
K Financijske djelatnosti i djelatnosti osiguranja	1 076	741	15	7	1 091	2,65	748	3,81
L Poslovanje nekretninama	126	48	29	9	155	0,38	57	0,29
M Stručne znanstvene i tehničke djelatnosti	893	403	742	397	1 635	3,97	800	4,08
N Administrativne i pomoćne uslužne djelatnosti	1 846	713	271	159	2 117	5,13	872	4,45
O Javna uprava i obrana; obvezno socijalno osiguranje	3 974	1 570	891	109	4 865	11,80	1 679	8,56
P Obrazovanje	4 413	3 438	71	28	4 484	10,88	3 466	17,67
Q Djelatnost zdravstvene zaštite i socijalne skrbi	2 763	2 196	420	336	3 183	7,72	2 532	12,91
R Umjetnost, zabava i rekreacija	797	397	56	16	853	2,07	413	2,11
S Ostale uslužne djelatnosti	246	140	554	434	800	1,94	574	2,93
T Djelatnosti kućanstava kao poslodavaca; djelatnosti kućanstava koja proizvode različitu robu i obavljaju različite usluge za vlastite potrebe	-	-	341	226	341	0,83	226	1,15
U Djelatnosti izvanteritorijalnih organizacija i tijela	-	-	-	-	-	-	-	-
Nerazvrstani prema djelatnostima	-	-	68	27	68	0,16	27	0,14
Ukupno Zadarska županija	32 116	16 006	9 116	3 604	41 232	100,00	19 610	100,00
Ukupno Republika Hrvatska	1 018 815	487 974	184 328	80 097	1 203 143	-	568 071	-
Udio (%) Zadarske županije u RH	3,2	3,3	4,9	4,5	3,4	-	3,5	-

Izvor podataka: Državni zavod za statistiku RH.SI-1574
Zaposlenost i plaće u 2015. (29.07.2016.)

Slika 13.1.

Struktura ukupno zaposlenih osoba prema djelatnostima i spolu u Zadarskoj županiji (stanje na dan 31. 03. 2015.)



Tablica 13.2.

Prosječne mjesečne bruto i neto plaće zaposlenih u Republici Hrvatskoj i Zadarskoj županiji u 2014. godini po spolu i stupnju stručne spreme

Stupanj stručne spreme	Prosječna bruto plaća po zaposlenome u kunama		Prosječna neto plaća po zaposlenome u kunama	
	Zadarska županija	Republika Hrvatska	Zadarska županija	Republika Hrvatska
Po spremi:				
Visoka	11 204	12 652	7 491	8 138
Viša	8 831	9 141	6 165	6 324
Srednja	6 168	6 495	4 560	4 721
Niža	5 262	5 070	3 964	3 816
VKV	7 670	8 313	5 696	5 967
KV	5 752	5 819	4 310	4 322
PKV	5 016	5 220	3 818	3 928
NKV	4 575	4 491	3 496	3 414
Po spolu:				
Muškarci	7 912	8 395	5 624	5 826
Žene	6 832	7 445	4 901	5 190
Ukupno	7 397	7 951	5 279	5 529

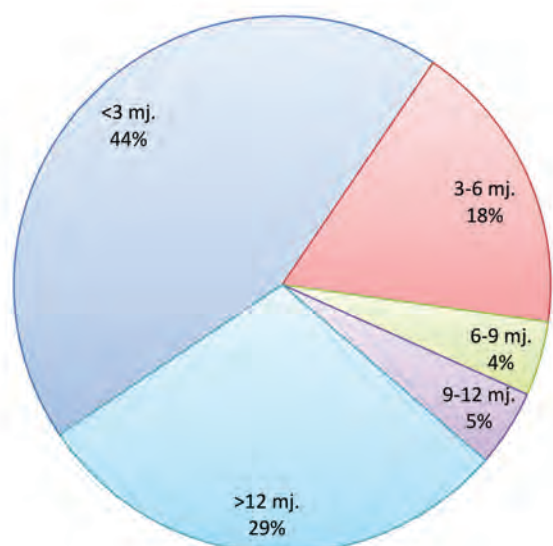
Izvor podataka: Državni zavod za statistiku RH. SI-1574 Zaposlenost i plaće u 2015. (29. 07. 2016.)

Tablica 13.3.

Prosječna nazaposlenost u Republici Hrvatskoj i Zadarskoj županiji u razdoblju od 2007. do 2015. godine

		2007.	2008.	2009.	2010.	2011.	2012.	2013.	2014.	2015.
Republika Hrvatska	Ukupno	264 448	236 741	263 174	302 425	305 333	324 324	345 112	328 187	285 906
	Muškarci	3 933	3 500	3 921	4 469	4 529	4 817	5 018	4 464	3 696
Zadarska županija	Žene	6 442	5 910	6 116	6 203	5 781	5 883	6 142	5 265	4 411
	Ukupno	10 375	9 410	10 037	10 672	10 310	10 700	11 160	9 729	8 107

Izvor: Hrvatski zavod za zapošljavanje. Mjesečni statistički bilten 1. Godina XXIX./2016.

**Slika 13.2.**

Nezaposlene osobe po trajanju nezaposlenosti u Zadarskoj županiji (stanje na dan 31. 12. 2015.)

Tablica 13.4.

Nezaposlene osobe u Republici Hrvatskoj i Zadarskoj županiji prema razini obrazovanja i spolu (stanje na dan 31. 12. 2015.)

Županija/ područna služba	Bez škole i nezavršena O.Š.		Osnovna škola		SŠ u trajanju do 3 godine i škola za KV i VKV radnike		SŠ u trajanju do 4 g. i više i gimnazija		Viša škola i stupanj fakulteta i stručni studij		Fakultet, akademija, magisterij, doktorat		Sveukupno		Udio (%)
	Ukupno	Žene	Ukupno	Žene	Ukupno	Žene	Ukupno	Žene	Ukupno	Žene	Ukupno	Žene	Ukupno	Žene	
Benkovac	50	29	169	82	240	107	138	83	24	18	32	24	653	343	52,5
Biograd n/M	10	6	209	126	271	119	268	180	64	43	59	40	881	514	58,3
Gračac	44	34	297	153	170	67	135	73	16	8	8	8	670	343	51,2
Obrovac	109	51	56	28	133	51	93	51	12	7	11	7	414	195	47,1
Pag	1	1	33	21	62	31	70	38	18	8	20	12	204	111	54,4
Zadar	34	16	1 003	554	1 808	786	2 066	1 273	416	279	746	508	6 073	3 416	56,2
Zadarska županija	248	137	1 767	964	2 684	1 161	2 770	1 698	550	363	876	599	8 895	4 922	55,3
Udio (%)	3,3	3,2	19,8	19,9	31,4	24,9	30,4	33,8	5,3	6,4	9,8	11,8	100,0	100,0	-
Udio (%) Zadarske županije u RH	1,6	1,8	3,0	3,1	2,9	2,7	3,3	3,4	3,4	3,6	4,2	4,5	3,1	3,1	-
Republika Hrvatska	15 431	7 626	58 512	31 584	91 208	43 498	83 219	50 022	16 333	10 167	20 765	13 440	285 468	156 337	54,8

Izvor podataka: Hrvatski zavod za zapošljavanje. Godišnjak 2015.

Tablica 13.5.

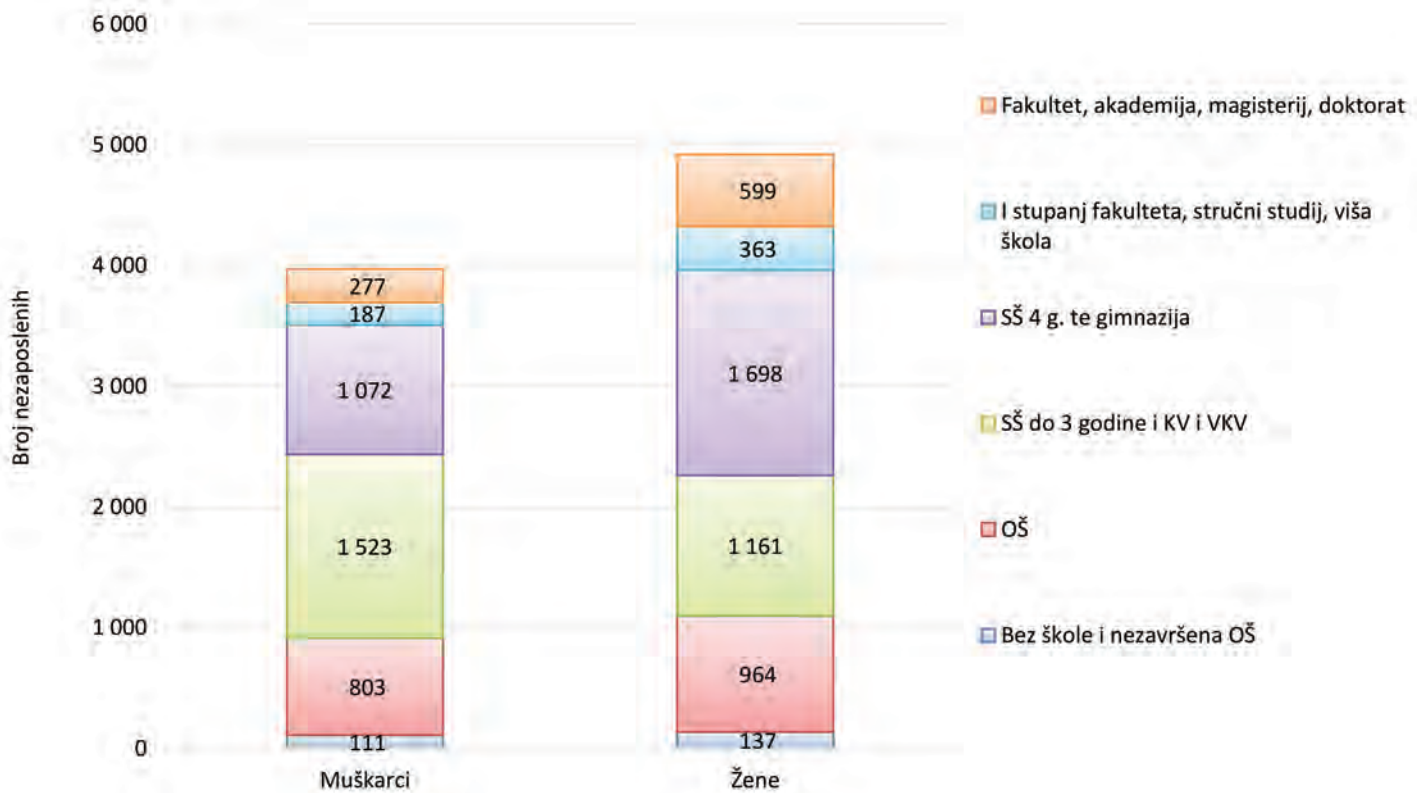
Nezaposlene osobe u Republici Hrvatskoj i Zadarskoj županiji prema dobi i spolu (stanje 31. 12. 2015.)

	Sveukupno	Žene	15-24 g.		25-29 g.		30-39 g.		40-49 g.		50-54 g.		55-59 g.		≥60 g.	
			Ukupno	Žene	Ukupno	Žene	Ukupno	Žene	Ukupno	Žene	Ukupno	Žene	Ukupno	Žene	Ukupno	Žene
Zadarska županija	8 895 (100,0%)	4 922 (55,3%)	1 624 (18,3%)	793 (48,8%)	1 209 (13,6%)	698 (57,7%)	1 908 (21,5%)	1 172 (61,4%)	1 686 (19,0%)	1 064 (63,1%)	958 (10,8%)	548 (57,2%)	992 (11,2%)	472 (47,6%)	518 (5,8%)	175 (33,8%)
Republika Hrvatska	285 468 (100,0%)	156 337 (54,8%)	51 744 (18,1%)	25 381 (49,1%)	35 073 (12,3%)	20 060 (57,2%)	58 563 (20,5%)	35 163 (60,0%)	56 396 (19,8%)	34 957 (62,0%)	32 439 (11,4%)	18 873 (58,2%)	35 443 (12,4%)	17 050 (48,1%)	15 810 (5,5%)	4 853 (30,7%)

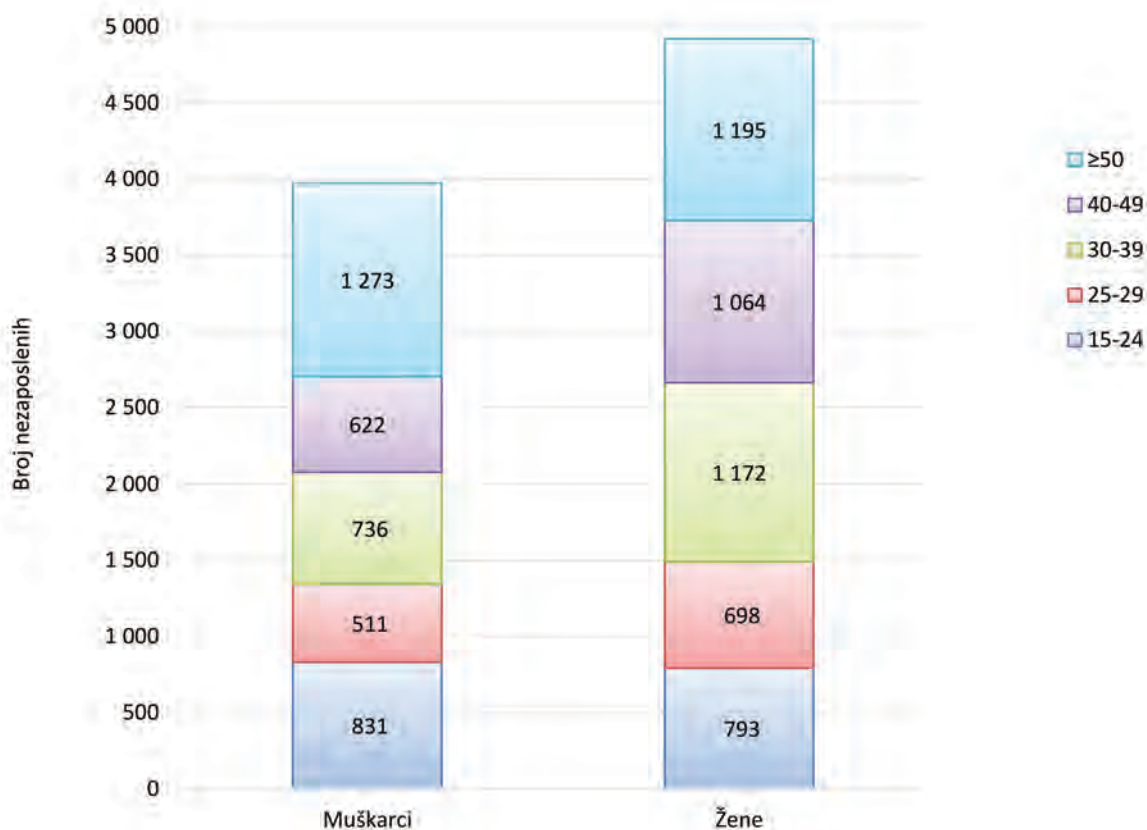
Izvor podataka: Hrvatski zavod za zapošljavanje. Mjesečni statistički bilten 12. Godina XXVIII./2015.

Slika 13.3.

Nezaposlene osobe u Zadarskoj županiji prema razini obrazovanja i spolu (stanje na dan 31. 12. 2015.)

**Slika 13.4.**

Nezaposlene osobe u Zadarskoj županiji prema dobi i spolu (stanje na dan 31. 12. 2015.)



Tablica 13.6.

Broj korisnika doplatka za djecu, broj djece i prosječna mjesečna svota doplatka (stanje 31. 12. 2015.)

	Broj korisnika	Broj djece	Prosječna mjesečna svota doplatka
Republika Hrvatska	192 671	357 551	359,92
Zadarska županija	8 342	15 604	352,18
Udio (%) Zadarske županije u RH	4,3	4,4	97,8

Izvor podataka: Hrvatski zavod za mirovinsko osiguranje.
Statističke informacije (godina XIII., broj 4/2015. veljača 2016.)

Tablica 13.7.

Broj osiguranika Hrvatskog zavoda za mirovinsko osiguranje u Zadarskoj županiji i Republici Hrvatskoj prema osnovama osiguranja (stanje 31. 12. 2015.)

	Radnici kod pravnih osoba	Radnici kod fizičkih osoba	Obrtnici	Poljoprivrednici	Samostalne profesionalne djelatnosti	Zaposleni kod međunarodnih organizacija i u inozemstvu	Produženo osiguranje	Ukupno
Republika Hrvatska	1 202 969 (85,1%)	104 632 (7,4%)	57 696 (4,1%)	20 818 (1,5%)	20 884 (1,5%)	205 (0,01%)	6 433 (0,5%)	1 413 637 (100,0%)
Zadarska županija	37 304 (79,1%)	4 853 (10,3%)	2 837 (6,0%)	365 (0,8%)	1 421 (3,0%)	17 (0,04%)	393 (0,8%)	47 190 (100,0%)
Udio (%) Zadarske županije u RH	3,1	4,6	4,9	1,8	6,8	8,3	6,1	3,3

Izvor podataka: Hrvatski zavod za mirovinsko osiguranje.
Statističke informacije. (godina XIII., broj 4/2015. veljača 2016.)

Tablica 13.8.

Broj korisnika mirovina prema vrstama i zakonskoj osnovi ostvarivanja mirovina te prosječnoj visini mirovina u Zadarskoj županiji i Republici Hrvatskoj (stanje na dan 31. 12. 2015.)

	Starosna		Invalidska		Obiteljska		Ukupno	
	Broj korisnika	Prosječna mirovina umanjena za porez i priraz	Broj korisnika	Prosječna mirovina umanjena za porez i priraz	Broj korisnika	Prosječna mirovina umanjena za porez i priraz	Broj korisnika	Prosječna mirovina umanjena za porez i priraz
Republika Hrvatska	775 692	2 422,8	207 271	2 763,4	245 057	2 133,7	1 228 020	2 422,6
Zadarska županija	27 735	2 460,6	7 270	3 228,0	8 036	2 286,4	43 023	2 557,8
Udio (%) Zadarske županije u RH	3,6	101,6	3,5	116,8	3,3	107,2	3,4	105,6
Mirovine prema Zakonu o mirovinskom osiguranju	27 420	2 442,92	3 718	2.006,0	7 480	2 026,35	38 600	2 320,12
Mirovine prema Zakonu o pravima djelatnih vojnih osoba, policijskih službenika i ovlaštenih službenih osoba	259	4 337,75	356	3 296,61	33	3 211,52	648	3 708,41
Mirovine prema Zakonu o pravima hrvatskih branitelja domovinskog rata	56	2 447,86	3 128	4 673,22	518	5.969,3	3 702	4 820,91
Mirovine prema ugovoru s BIH (stradalnici rata i pripadnici HVO i njihove obitelji)	-	-	68	3 199,52	5	3 637,80	73	3 229,54

Izvor podataka: Hrvatski zavod za mirovinsko osiguranje. Statističke informacije. (godina XIII., broj 4/2015. veljača 2016.)

Tablica 13.9.

Broj korisnika i pomoći u socijalnoj skrbi u Republici Hrvatskoj i CZSS te podružnicama u Zadarskoj županiji (stanje 31. 12. 2015.)

Pravo u socijalnoj skrbi	Republika Hrvatska	Zadarska županija	Udio (%) ZŽ u RH	Zadar	Gračac PO	Obrovac PO	Pag PO	Benkovac	Biograd n/M
I Zajamčena minimalna naknada:									
1. Ukupno pomoći (samaca i obitelji)	50 974	1 411	2,8	726	138	207	30	213	97
2. Ukupno obuhvaćenih osoba	102 297	2 673	2,6	1 409	269	360	36	380	219
II Naknada za osobne potrebe korisnika smještaja	9 530	473	5,0	383	6	3	18	57	6
III Jednokratna naknada:									
1. Ukupno naknada u izvještajnoj godini	85 661	2 530	3,0	1 491	249	213	100	251	226
2. Različiti korisnici (samci i kućanstvo) kojima je jednom ili više puta odobrena pomoć u izvještajnoj godini	51 528	1 951	3,8	1 245	155	209	-	124	218

Pravo u socijalnoj skrbi	Republika Hrvatska	Zadarska županija	Udio (%) ZZ u RH	Zadar	Gračac PO	Obrovac PO	Pag PO	Benkovac	Biograd n/M
IV Naknade u vezi s obrazovanjem	352	6	1,7	1	4	-	-	1	-
V Osobna invalidnina	23 963	790	3,3	529	19	24	30	123	65
VI Doplatka za pomoć i njegu	67 471	2 867	4,2	1 569	174	251	88	467	318
VII Status roditelja njegovatelja ili njegovatelj	3 541	113	3,2	74	3	7	4	17	8
VIII Naknada do zaposlenja	3 390	35	1,0	28	1	-	-	3	3
IX Socijalne usluge									
Pomoć u kući	4 890	198	4,0	23	23	48	-	100	4
Psihosocijalna podrška	1 276	15	1,2	15	-	-	-	-	-
Rana intervencija	365	-	-	-	-	-	-	-	-
Pomoć pri uključivanju u programe odgoja i obrazovanja (integracija)	332	18	5,4	18	-	-	-	-	-
Boravak	3 071	48	1,6	48	-	-	-	-	-
Smještaj u udomiteljsku obitelj djece i odraslih osoba	6 541	162	2,5	108	12	1	-	33	8
Smještaj u obiteljski dom djece i odraslih osoba	774	41	5,3	31	2	2	-	6	-
Smještaj u dom socijalne skrbi za djecu i odrasle osobe	9 265	550	5,9	384	6	10	36	80	34
Organizirano stanovanje	596	8	1,3	4	-	-	-	3	1
LOKALNA I REGIONALNA POMOĆ									
X Naknada za troškove stanovanja	47 937	1 440	3,0	1 120	48	102	-	170	-
XI Naknada za troškove ogrjeva	44 005	1 640	3,7	-	-	-	-	-	-

Izvor podataka: Ministarstvo socijalne politike i mladih. Godišnje statističko izvješće u 2015. godini.

Prilog 1.**Popis zdravstvenih djelatnosti u Zadarskoj županiji u 2015. godini – ordinacije s ugovorom i bez ugovora s HZZO - om**

Djelatnost	Sjedište
Ordinacije dentalne medicine	
1. Bartoleo Antica, dr. dent. med.	Biograd n/M
2. Adriana Artić, dr. dent. med.	Zadar
3. Ivan Babara, dr. dent. med.	Biograd n/M
4. Jakov Barač, dr. dent. med.	Zadar
5. Maja Barišić, dr. dent. med.	Zadar
6. Nataša Bartulov, dr. dent. med.	Privlaka
7. Branka Bilan, dr. dent. med.	Zadar
8. Marijana Božulić, dr. dent. med.	Zadar
9. Hrvoje Bračić, dr. dent. med.	Zadar
10. Oliver Brkić, dr. dent. med.	Škabrnja
11. Boris Bubičić, dr. dent. med.	Zadar
12. Jozo Budimir, dr. dent. med.	Gračac
13. Sanja Bukša, dr. dent. med.	Zadar
14. Tonica Bukša, dr. dent. med.	Pag
15. Ana Bukvić, dr. dent. med.	Starigrad
16. Rajka Čanak, dr. dent. med.	Vrsi
17. Nevena Čmelik-Sinovčić, dr. dent. med. spec. oralne kirurgije	Zadar
18. Miljenko Čoza, dr. dent. med.	Novigrad
19. Ivana Čoza, dr. dent. med.	Ražanac
20. Damir Dekorti, dr. dent. med.	Zadar
21. Ivona Dijan Fabijan, dr. dent. med.	Zadar
22. Davorka Dilberović, dr. dent. med.	Zadar
23. Marija Fantina, dr. dent. med.	Benkovac
24. Zrinka Franić-Bičić, dr. dent. med.	Sukošan
25. Ivana Friganović-Petrica, dr. dent. med.	Sukošan
26. Davor Ivanov, dr. dent. med.	Zadar
27. Maja Ivanov, dr. dent. med.	Zadar
28. Adrijana Ivoš, dr. dent. med.	Zemunik Donji
29. Sanja Jermen - Vodopija, dr. dent. med.	Zadar
30. Jasminka Jović Grgić, dr. dent. med.	Gračac
31. Andrea Jureša Čoza, dr. dent. med.	Zadar
32. Ankica Jurin, dr. dent. med.	Preko
33. Ivona Kalauz-Oguić, dr. dent. med.	Pag
34. Tamara Karlo, dr. dent. med.	Zadar
35. Branimir Knez, dr. dent. med.	Biograd n/M
36. Irena Knez, dr. dent. med.	Biograd n/M

Djelatnost		Sjedište
37.	Zrinka Kolega Petešić, dr. stom.	Zadar
38.	Mirjana Komljenović-Ćupić, dr. dent. med.	Zadar
39.	Dubravka Kos, dr. dent. med. spec. dječje i prev. stomatologije	Zadar
40.	Nina Kozulić, dr. dent. med.	Zadar
41.	Anita Kranjčević-Bubica, dr. dent. med. spec. ortodoncije	Zadar
42.	Mirjana Kulišić, dr. dent. med.	Stankovci
43.	Sergej Kuštera dr. dent. med.	Zadar
44.	Lidija Lalović dr. dent. med.	Kali
45.	Ivana Lijić, dr. dent. med.	Zadar
46.	Ante Lucin, dr. dent. med.	Vir
47.	Iva Marić, dr. dent. med.	Sali
48.	Ivan Marić, dr. dent. med.	Zadar
49.	Željko Maržić, dr. dent. med.	Nin
50.	Pavle Mašina, dr. dent. med.	Jasenice
51.	Paško Matulić, dr. dent. med.	Zadar
52.	Vedran Matulović, dr. dent. med.	Zadar
53.	Branka Milanović-Jurov dr. dent. med.	Biograd n/M
54.	Marko Miletić, dr. dent. med.	Zadar
55.	Marcela Miljanić, dr. dent. med.	Zadar
56.	Radmila Miljanić, dr. dent. med.	Zadar
57.	Petra Mišković, dr. dent. med.	Zadar
58.	Sanja Morić-Dušević, dr. dent. med.	Pakoštane
59.	Franka Murtić, dr. dent. med.	Galovac
60.	Dijana Paleka, dr. dent. med.	Zadar
61.	Ljilja Panton, dr. dent. med.	Zadar
62.	Marijana Pastorčić, dr. dent. med.	Pag
63.	Enriko Pavić, dr. dent. med.	Zadar
64.	Lidija Pavić, dr. dent. med.	Zadar
65.	Smilja Peco, dr. dent. med.	Zadar
66.	Danijela Pedišić, dr. dent. med.	Zadar
67.	Lovorka Pedišić-Oleksa, dr. dent. med.	Poličnik
68.	Mirjana Peričić, dr. dent. med.	Polača
69.	Tatjana Peršić Žuvela, dr. dent. med.	Zadar
70.	Nada Perković Kevrić, dr. dent. med.	Zadar
71.	Miljenko Prtenjača, dr. dent. med.	Benkovac
72.	Jasminka Radić, dr. dent. med.	Zadar
73.	Branka Radoš, dr. dent. med.	Zadar
74.	Mislav Radoš, dr. dent. med.	Zadar
75.	Iva Rakvin-Krizmanić, dr. dent. med.	Nevidane
76.	Marijana Rinčić-Mlinarić, dr. dent. med. spec. ortodoncije	Zadar
77.	Ljiljana Rupnik, dr. dent. med.	Zadar
78.	Vladimir Sabić, dr. dent. med.	Sali

	Djelatnost	Sjedište
79.	Ida Sapun-Bažant, dr. dent. med.	Zadar
80.	Lucijan Sekula, dr. dent. med.	Zadar
81.	Mira Selestrin dr. dent. med.	Zadar
82.	Valerija Skračić-Čačić, dr. dent. med.	Zadar
83.	Frano Sladović, dr. dent. med.	Zadar
84.	Stipe Splivalo, dr. dent. med. spec. dentalne protetike	Zadar
85.	Ivan Srzentić, dr. dent. med. spec.oralni kirurg	Zadar
86.	Iva Starčević, dr. dent. med.	Zadar
87.	Ervin Stura, dr. dent. med.	Povljana
88.	Iva Sučić-Vrkić dr. dent. med.	Benkovac
89.	Natalie Šangulin, dr. dent. med.	Biograd n/M
90.	Ivica Šarić dr. dent. med.	Biograd n/M
91.	Mirjana Šarić, dr. dent. med.	Nin
92.	Marko Špehar, dr. dent. med.	Obrovac
93.	Blanka Šuta, dr. dent. med.	Benkovac
94.	Renata Taraš, dr. dent. med.	Preko
95.	Emerika Tičić De Los Santos, dr. dent. med.	Zadar
96.	Meri Troskot, dr. dent. med.	Zadar
97.	Alida Vanjak Lokas, dr. dent. med.	Zadar
98.	Ela Voronovskij Bevandić, dr. dent. med.	Bibinje
99.	Marica Vujanić - Džepina, dr. dent. med.	Zadar
100.	Zrinka Vuksan, dr. dent. med.	Zadar
101.	Željko Vuksan, dr. dent. med.	Bibinje
102.	Milivoj Vuletić, dr. dent. med.	Sv. Filip i Jakov
103.	Nikolina Žekanović, dr. dent. med.	Obrovac
104.	Ivana Zurak, dr. dent. med.	Posedarje
105.	Ivana Žilić, dr. dent. med.	Murvica
106.	Roko Žodan, dr. dent. med.	Zadar

Ordinacije opće medicine

1.	Mladen Antišin, dr. med.	Zadar
2.	Andrea Baćac, dr. med.	Zadar
3.	Mia Bajković, dr. med.	Zadar
4.	Anica Bašić, dr. med. spec. opće medicine	Zadar
5.	Ivana Bator Pavić, dr. med.	Zadar
6.	Damir Biloglav, dr. med.	Zadar
7.	Nada Besednik, dr. med.	Zadar
8.	Igor Božulić, dr. med.	Zadar
9.	Dragica Bratović, dr. med.	Žman
10.	Denis Bruketa, dr. med. spec. opće medicine	Zadar
11.	Irena Carić-Skoblar, dr. med. spec. opće medicine	Zadar
12.	Nataša Crljenko, dr. med.	Zadar

	Djelatnost	Sjedište
13.	Jadranka Čakarun, dr. med.	Zadar
14.	Mirna Čaleta Rako, dr. med.	Polača
15.	Marina Čulina, dr. med.	Zadar
16.	Jadranka Ćosić, dr. med. spec. opće medicine	Zadar
17.	Ivan Dežulović, dr. med.	Zaton (kod Zadra)
18.	Ruža Dražina, dr. med. spec. opće medicine	Bibinje
19.	Tamara Drča, dr. med.	Zadar
20.	Ana Dunatov, dr. med.	Zadar
21.	Tatjana Ferber Garofulić, dr. med.	Biograd n/M
22.	Bruna Georgiev, dr. med. spec. opće medicine	Nin
23.	Klaudija Gospić, dr. med.	Zadar
24.	Slavka Gospić, dr. med.	Zemunik Donji
25.	Ante Grbin, dr. med.	Sv. Filip i Jakov
26.	Svjetlana Grga Jordan, dr. med.	Ražanac
27.	Dražen Grgurović, dr. med.	Zadar
28.	Nives Grgurović, dr. med. spec. opće medicine	Zadar
29.	Danijela Grubišić-Kadić, dr. med.	Posedarje
30.	Tanja Gulan, dr. med.	Stankovci
31.	Željko Gumzej, dr. med. spec. pat. anat.	Gračac
32.	Vera Hamš, dr. med.	Biograd n/M
33.	Ana Ikić, dr. med.	Zadar
34.	Nada Ivanić, dr. med.	Benkovac
35.	Klara Jermen, dr. med.	Privlaka
36.	Radovan Jozić, dr. med.	Preko
37.	Leo Jurin, dr. med.	Nevidane
38.	Jasmina Jurković, dr. med.	Gračac
39.	Goran Jusup, dr. med. spec. opće medicine	Obrovac
40.	Damir Kapetanović, dr. med.	Starigrad
41.	Bernarda Kaurlo, dr. med.	Zadar
42.	Marina Klarica, dr. med.	Benkovac
43.	Jasenska Klarić, dr. med. spec. opće medicine	Benkovac
44.	Ljiljana Klarin, dr. med. spec. opće medicine	Sukošan
45.	Ante Knezović, dr. med.	Gračac
46.	Jadranka Knežević, dr. med.	Kukljica
47.	Silvestra Kolega, dr. med. spec. opće medicine	Kali
48.	Silvana Komadina, dr. med.	Povljana
49.	Zlatko Kožar, dr. med.	Murvica
50.	Ljubica Kutija, dr. med. spec. školske medicine	Biograd n/M
51.	Branka Lokin, dr. med.	Božava
52.	Sofija Lončar, dr. med. spec. opće medicine	Zadar
53.	Anđela Longin, dr. med.	Zadar
54.	Tatjana Lučić, dr. med.	Galovac

Djelatnost	Sjedište
55. Miljenko Ljoka, dr. med. spec. opće medicine	Zadar
56. Elvina Magaš, dr. med.	Zadar
57. Ibrahim Mahmić, dr. med.	Zadar
58. Darko Marđetko, dr. med. spec. opće medicine	Zadar
59. Nela Marić, dr. med.	Lišane Ostrovičke
60. Davor Markoč, dr. med.	Nin
61. Miroslava Markulin, dr. med. spec. opće medicine	Zadar
62. Edi Matković, dr. med.	Ist
63. Mirjana Matković, dr. med.	Vrsi
64. Eris Mazija-Karuc, dr. med.	Kali
65. Ankica Melvan-Meštrov, dr. med.	Zadar
66. Vesna Milčić, dr. med.	Pag
67. Vesna Milosavljević-Gačić, dr. med.	Sali
68. Zvonko Mišlov, dr. med.	Ugljan
69. Ivana Ora Drezgić, dr. med.	Vir
70. Marija Oštarić, dr. med. spec. opće medicine	Zadar
71. Dubravka Pedić, dr. med.	Zadar
72. Branka Pekić-Juršić, dr. med. spec. opće medicine	Nin
73. Vinko Pešić dr. med.	Pakoštane
74. Mirjana Petrić dr. med.	Jasenice
75. Marica Polegubić, dr. med.	Biograd n/M
76. Gorana Poropat, dr. med.	Zadar
77. Lada Raspović, dr. med.	Bibinje
78. Svjetlana Radan, dr. med.	Zadar
79. Valerija Rozić, dr. med.	Zadar
80. Vesna Rudelj, dr. med.	Škabrnja
81. Eddie Stamičar, dr. med.	Biograd n/M
82. Dunja Surić, dr. med.	Zadar
83. Tanja Šare Čolak, dr. med.	Zadar
84. Josip Šarić, dr. med.	Tkon
85. Katarina Šestan, dr. med.	Zadar
86. Ivan Šupraha, dr. med. spec. obiteljske medicine	Pag
87. Manuela Tomčić, dr. med. spec. opće medicine	Zadar
88. Heda Vidović, dr. med. spec. pedijatar	Veli Iž
89. Željko Vragović, dr. med. spec. pedijatar	Pag
90. Jasna Vučak, dr. med. spec. opće medicine	Sukošan
91. Hrvoje Vuković, dr. med. spec. opće medicine	Zadar
92. Branka Zubak-Marić, dr. med. spec. opće medicine	Obrovac
93. Biljana Žigurski-Mračić, dr. med.	Zadar
94. Branka Živković-Duvnjak, dr. med. spec. opće medicine	Silba
95. Alma Žunić, dr. med.	Novigrad
96. Gordana Žuža-Škunca, dr. med.	Poličnik

Djelatnost	Sjedište
Specijalističke pedijatrijske ordinacije	
1. Milena Bačić, dr. med. spec. pedijatar	Zadar
2. Silvana Bakmaz, dr. med. spec. pedijatar	Zadar
3. Željko Čakarun, dr. med. spec. pedijatar	Zadar
4. Blanka Dundov-Žic, dr. med. spec. pedijatar	Zadar
5. Fatma Kevrić, dr. med. spec. pedijatar	Biograd n/M
6. Dubravka Kordić, dr. med. spec. pedijatar	Benkovac
7. Martina Mikecin, dr. med. spec. pedijatar	Zadar
8. Nevena Švorinić, dr. med. spec. pedijatar	Zadar
9. Tereza Tičić Rokov dr. med. spec. pedijatar	Zadar
10. Stanka Trošelj-Kujundžić, dr. med. spec. pedijatar	Zadar
Specijalističke ginekološke ordinacije	
1. Zoran Anđelić, dr. med. spec. ginekolog	Zadar
2. Domagoj Krpina, dr. med. spec. ginekolog	Zadar
3. Petar V. Lozo, dr. med. spec. ginekolog	Zadar
4. Ilva Marić dr. med. spec. ginekolog	Zadar
5. Slavko Marić, dr. med. spec. ginekolog	Biograd n/M
6. Suzana Perinčić, dr. med. spec. ginekolog	Zadar
7. Danijela Štefanić-Mitrović, dr. med. spec. ginekolog	Zadar
8. Edita Tadić, dr. med. spec. ginekolog	Zadar
9. Hrvoje Tičić, dr. med. spec. ginekolog	Pag
10. Sonja Vidaić Beram, dr. med. spec. ginekolog	Zadar
11. Ivica Vlatković, dr. med. spec. ginekolog	Zadar
12. Ivica Žuvela, dr. med. spec. ginekolog	Benkovac
Poliklinike	
1. BUBICA d.o.o.	Zadar
2. DENTEX d.o.o.	Zadar
3. MILARDOVIĆ DENTAL d.o.o. za usluge dentalne medicine	Zadar
4. Poliklinika "AXON"	Zadar
5. Poliklinika "CRVELIN"	Zadar
6. Poliklinika "GHETALDUS"	Zadar
7. Poliklinika "LABAR"	Zadar
8. Poliklinika "LACRIMA"	Zadar
9. Poliklinika "LOZO"	Zadar
10. Poliklinika "MEŠTER"	Zadar
11. Poliklinika "NIKA"	Zadar
12. Poliklinika "SANUS"	Zadar
13. Poliklinika "SUNCE"	Zadar
14. Poliklinika "THERAPIA" d.o.o.	Zadar
15. Stomatološki centar DENTAL ORBIS d.o.o.	Zadar
16. ZDRAV OSMIJEH d.o.o.	Zadar
17. ZUBNA ZAŠTITA TKON d.o.o. za opću stomatologiju	Tkon

Djelatnost	Sjedište
Specijalističke dermatovenerološke ordinacije	
1. Mile Gverić, dr. med. spec. dermatovenerolog	Zadar
2. Gordana Bajek-Bubičić, dr. med. spec. dermatovenerolog	Zadar
3. Željka Juko Kasap, dr. med. spec. dermatovenerolog	Zadar
Specijalističke internističke ordinacije	
1. Stipan Kujundžić, dr. med. spec. internist	Zadar
2. Antun Zoran Savić, dr. med. spec. internist	Zadar
Specijalističke psihijatrijske ordinacije	
1. Mihrumana Čaušević, dr. med. spec. neuropsihijatar	Zadar
2. Robert Perinčić, dr. med. spec. psihijatar	Zadar
3. Ilenka Stipanić-Hrabrov, dr. med. spec. psihijatar	Zadar
Specijalističke oftamološke ordinacije	
1. Nikolina Basioli, dr. med. spec. oftalmolog	Zadar
2. Edita Paić, dr. med. spec. oftalmolog	Zadar
Specijalističke ordinacije medicine rada	
1. Mate Mustać, dr. med. spec. med. rada	Zadar
2. Nadislav Pedić, dr. med. spec. med. rada	Zadar
3. Martina Prtenjača, dr. med. spec. med. rada	Zadar
Ljekarne	
1. Ljekarna Zadar, "Benkovac"	Benkovac
2. Ljekarna Zadar, "Bokanjac"	Zadar
3. Ljekarna Zadar, "Centar"	Zadar
4. Ljekarna Zadar, "Donat"	Zadar
5. Ljekarna Zadar, "Dr. E. Andrović"	Zadar
6. Ljekarna Zadar, "Jadran"	Zadar
7. Ljekarna Zadar, "Varoš"	Zadar
8. Ljekarna Zadar, "Preko"	Preko
9. Ljekarna Zadar, "Nin"	Nin
10. "Butković"	Kolan
11. "Butković"	Pag
12. "Butković"	Povljana
13. "Dajana Crljenak"	Benkovac
14. "Farmacija"	Starigrad
15. "Farmacija"	Vrsi
16. "Farmacija"	Zadar
17. "Ines Kapović"	Vir
18. "Kaštel farm"	Benkovac
19. "Kaštel farm"	Kožino
20. "Kaštel farm"	Murvica
21. "Kaštel farm"	Zemunik Donji

	Djelatnost	Sjedište
22.	"Kremić"	Nin
23.	"Kremić"	Posedarje
24.	"Kremić"	Privlaka
25.	"Lužavec"	Zadar
26.	"Maja Mučaji"	Zadar
27.	"Pablo"	Poličnik
28.	"Pablo"	Ražanac
29.	"Pablo"	Stankovci
30.	"Pablo"	Sv. Filip i Jakov
31.	"Pablo"	Tkon
32.	"Pervan"	Biograd n/M
33.	"Petrunić"	Zadar
34.	"Pirović"	Biograd n/M
35.	"Pirović"	Zadar
36.	"Prima Pharme"	Gračac
37.	"Prima Pharme"	Obrovac
38.	"Prima Pharme"	Zadar
39.	"Radojka Krišto"	Zadar
40.	"Soline Farm"	Bibinje
41.	"Soline Farm"	Biograd n/M, Matije Ivanića
42.	"Soline Farm"	Biograd n/M, Šetalište kneza Branimira
43.	"Sv. Kuzma i Damjan"	Zadar
44.	"Šarunić"	Zadar, B.J. Jelačića
45.	"Šarunić"	Zadar, Vukovarska
46.	"Šarunić"	Zadar, Bihaćka
47.	"Tatjana Vukadin"	Sali
48.	"Valčić"	Preko
49.	"Valčić"	Zadar
50.	"Vanjak"	Sukošan
51.	"Vaše zdravlje"	Kali
52.	"Vaše zdravlje"	Pakoštane
53.	"Vaše zdravlje"	Zadar, Put Kotlara
54.	"Vaše zdravlje"	Zadar, Put Nina

Kućna njega

1.	Ustanova za zdravstvenu njegu u kući „Hipokrat Medico“	Zadar
2.	Ustanova za zdravstvenu njegu i rehabilitaciju u kući "Luca"	Zadar
3.	Privatna praksa zdravstvene njege " Dijana Mamić"	Stankovci
4.	Ustanova za zdravstvenu njegu u kući "Nada"	Zadar
5.	Ustanova za medicinsku njegu u kući "Prima Medici"	Karin Gornji Zadar
6.	Zdravstvena ustanova za njegu i rehabilitaciju "Vitalis"	Zadar
7.	Ustanova za zdravstvenu njegu u kući "Za Dar"	

