

Zdravstveno-statistički

ljetopis

Zadarske županije
za 2016. godinu



ZAVOD ZA JAVNO ZDRAVSTVO ZADAR

Zdravstveno-statistički ljetopis

Zadarske županije za 2016. godinu



ZAVOD ZA JAVNO ZDRAVSTVO ZADAR

Predgovor

Pred vama je redovita godišnja publikacija o zdravstvenom stanju pučanstva i radu zdravstvenih djelatnosti u Zadarskoj županiji za 2016. godinu. Priprema se, tiska i objavljuje u kontinuitetu od 1983. godine.

Zavod za javno zdravstvo Zadar je suvremena zdravstvena ustanova osnovana za obavljanje javnozdravstvene djelatnosti na području Zadarske županije s ciljem pružanja preventivne zdravstvene zaštite uz promicanje zdravlja stanovništva kroz primarnu i specijalističko-konzilijarnu zdravstvenu zaštitu te preventivne mjere. Ustanova je organizirana u 7 službi i zapošljava 122 djelatnika. Njihov rad usmjeren je na pružanje usluga svim stanovnicima Zadarske županije, a koja prema zadnjem Popisu broji 170 017 stanovnika.

Poslovi Zavoda za javno zdravstvo jedinice područne (regionalne) samouprave utvrđeni su prema Zakonu o zdravstvenoj zaštiti (čl. 101, NN 150/08) te uključuju prikupljanje, kontrolu i analizu statističkih izvješća iz područja zdravstva na razini jedinica područne (regionalne) samouprave te Godišnjim provedbenim planom statističkih aktivnosti RH za 2016. godinu (Nacrt prijedloga, svibanj 2016.).

Podaci se prikupljaju iz ordinacija i zdravstvenih ustanova na području Zadarske županije bez obzira na vrstu vlasništva i ugovorni status s HZZO-om.

U publikaciji se jednom godišnje objedinjuju svi prikupljeni podaci iz zdravstvenog sustava Zadarske županije i demografski podaci Državnog zavoda za statistiku čime se omogućuje uvid u organizacijsku i kadrovsku strukturu u zdravstvenoj zaštiti, rad i iskorištenost zdravstvenih kapaciteta kao i neke od pokazatelja demografskog i zdravstvenog stanja pučanstva u Zadarskoj županiji.

Podaci iz ove publikacije se koriste za procjenu zdravstvenog stanja pučanstva, ocjenu rada i organizacije zdravstvene djelatnosti te za planiranje javnozdravstvene djelatnosti na lokalnoj razini.

Publikacija je dostupna i na web stranici Zavoda za javno zdravstvo Zadar (www.zjz-zadar.hr).

Zahvaljujemo našem osnivaču Zadarskoj županiji koja je od početka prepoznala važnost ove publikacije te neizostavno godišnje pokriva troškove njene izrade i publiciranja.

Također zahvaljujemo suradnicima iz svih zdravstvenih ustanova na području naše županije na dobroj suradnji i kvalitetnom prikupljanju podataka.

Ured Ravnatelja
Uredništvo

Izdavač:

ZAVOD ZA JAVNO ZDRAVSTVO ZADAR
Kolovare 2, 23 000 Zadar
Tel.: +385(0)23/300-830
Fax: +385(0)23/211-072
Mrežne stranice: www.zjz-zadar.hr

Za izdavača:

Ravnatelj Zoran Škrković, dr. med. spec. psihijatrije

Urednici:

Ljilja Balorda, dr. med. spec. javnog zdravstva
Ana Petrić, dr. med. spec. javnog zdravstva
Marija Škrković, prof.

Suradnici:

Jelena Čosić Dukić, prof.
Đurđica Dragoš, dr. med. spec. školske medicine
Stela Klepac Erstić, dr. med. spec. epidemiologije
Ivanka Matas, dr. med. spec. mikrobiologije
doc. dr. sc. Alan Medić, dr. med. spec. epidemiologije
Biljana Perica, dipl. san. ing.
dr. sc. Danijela Peroš Pucar, dipl. ing.
Benito Pucar, dipl. ing.
Mirna Švorinić Petrić, str. prv. san. inž.
Anđela Vulin, str. prv. ses.

Grafička priprema i tisak

O,ne radiona

Fotografija na naslovnici:

Mladen Masar

Naklada:

200 primjeraka
Zadar, 2017.

Sadržaj

I. JAVNOZDRAVSTVENA DJELATNOST ZAVODA ZA JAVNO ZDRAVSTVO ZADAR	11		
Služba za epidemiologiju	11		
Služba za javno zdravstvo	12		
Služba za školsku i adolescentnu medicinu	14		
Služba za mentalno zdravlje i prevenciju ovisnosti	17		
Služba za mikrobiologiju i parazitologiju	19		
Služba za zdravstvenu ekologiju i zaštitu okoliša	22		
II. STANOVNIŠTVO I VITALNI DOGAĐAJI	25		
Stanovništvo Zadarske županije	25		
Umrli	33		
Nasilne smrti	39		
III. MALIGNNE BOLESTI	41		
Novooboljeli	41		
Umrli od novotvorina	43		
Nacionalni program ranog otkrivanja raka dojke u Zadarskoj županiji	49		
Nacionalni program ranog otkrivanja raka debelog crijeva u Zadarskoj županiji	50		
Nacionalni program ranog otkrivanja raka vrata maternice u Zadarskoj županiji	53		
IV. ZDRAVSTVENE USTANOVE, ORDINACIJE I DJELATNICI U ZDRAVSTVU	55		
V. PRIMARNA ZDRAVSTVENA ZAŠTITA	59		
Zdravstvena zaštita dojenčadi i predškolske djece	59		
Zdravstvena zaštita školske djece, mladeži i studenata	63		
Djelatnost opće medicine	67		
Djelatnost medicine rada	73		
Djelatnost zdravstvene zaštite žena	78		
Djelatnost za zaštitu i liječenje usta i zubi	84		
Djelatnost hitne medicinske pomoći	89		
Patronažna djelatnost	94		
Zdravstvena njega u kući	94		
VI. EPIDEMIOLOŠKA DJELATNOST	97		
Zarazne bolesti	97		
Tuberkuloza	103		
Obvezatna cijepljenja	103		
Rad antirabične ambulante	105		
Ostala epidemiološka djelatnost	105		
VII. PREVENCIJA, IZVANBOLNIČKO LIJEČENJE OVISNOSTI I MENTALNO ZDRAVLJE	109		
VIII. ETIOLOŠKA DIJAGNOSTIKA U MIKROBIOLOŠKOM LABORATORIJU	113		
		Mikrobiološka dijagnostika	113
		Infekcije respiratornog sustava	113
		Infekcije mokraćnog i spolnog sustava	114
		Serološke pretrage	116
		Bolesti probavnog sustava	117
		IX. ZDRAVSTVENA EKOLOGIJA	119
		Ispitivanje namirnica, predmeta opće uporabe i voda	119
		Kontrola kakvoće mora na morskim plažama u Zadarskoj županiji u 2014. godini	122
		Praćenje vrsta i koncentracije peludnih zrnaca u zraku	123
		X. SPECIJALISTIČKO - KONZILIJARNA ZAŠTITA	125
		Pokazatelji rada u specijalističko - konzilijarnoj zaštiti	125
		XI. STACIONARNA ZDRAVSTVENA ZAŠTITA	129
		XII. PORODI I PREKIDI TRUDNOĆE	141
		Porodi	143
		Prekidi trudnoće	145
		XIII. SOCIO - EKONOMSKI POKAZATELJI	149
		Prilog 1.	153

Znakovi i kratice koji se koriste u ovom Zdravstveno – statističkom ljetopisu

Znakovi

(-) nema pojave

(...) ne raspolaže se s podacima

(*) oznaka za napomenu ispod tabele

Kratice:

CZSS - Centar za socijalnu skrb

DJ - dijagnostička jedinica

DZ - Dom zdravlja

GO - ginekološka ordinacija

HMP - Hitna medicinska pomoć

HZZO- Hrvatski zavod za zdravstveno osiguranje

OOM - ordinacija opće medicine

ORL - otorinolaringologija

PGO - privatna ginekološka ordinacija

POMR - privatna ordinacija medicine rada

POOM - privatna ordinacija opće medicine

PPO - privatna pedijatrijska ordinacija

PO-Pedijatrijska ordinacija

RJ - radna jedinica

SLUŽBA ZA EPIDEMIOLOGIJU

Služba za epidemiologiju Zavoda u okviru svoje Zakonom utvrđene epidemiološke djelatnosti obavlja sljedeće poslove za područje Zadarske županije:

- prati epidemiologiju zaraznih bolesti (uključene i karantenske bolesti)
- prati epidemiologiju masovnih nezaraznih bolesti
- kontinuirano analizira epidemiološku situaciju
- predlaže, po potrebi organizira i provodi protuepidemijske mjere
- provodi neobvezna cijepljenja
- provodi zdravstvenu edukaciju ("higijenski minimum") osoba pod zdravstvenim nadzorom
- sudjeluje u provedbi stručnih i znanstvenih istraživanja
- provodi registraciju i medicinsko-statističku obradu slučajeva zaraznih bolesti koje podliježu prijavljivanju
- provodi obveznu obradu i anketiranje svakog slučaja u skladu s pravilnikom
- vodi evidenciju i kontrolu kliconoša određenih zaraznih bolesti (tuberkuloza, hepatitis B, AIDS i sl.)
- obavlja zdravstvene preglede osoba koje su preboljele trbušni tifus, paratifus A i B dizenteriju i salmoneloze
- organizira i provodi određene kliničke te koordinira laboratorijske preglede u cilju pronalaženja inaparentno oboljelih i kliconoša u zatvorenim sredinama
- provodi imunoprofilaksu, seroprofilaksu i kemoprofilaksu kada to zahtijeva specifična epidemiološka situacija
- organizira preglede i vodi evidenciju o zdravstvenom nadzoru osoba koje rade u proizvodnji i prometu živežnih namirnica i vode za piće, školama i drugim ustanovama za smještaj djece i omladine, proizvodnji i prometu lijekova te pružanju higijenskih usluga (frizeri, brijači i kozmetičari)
- obavlja anketiranje osoba ozlijeđenih od domaćih i divljih životinja, a u slučaju medicinske ili epidemiološke indikacije, u suradnji s veterinarskom službom, provodi cijepljenje protiv bjesnoće
- intervenira u slučaju prijave ili sumnje na karantenske bolesti
- po nalogu republičkog sanitarnog inspektora obavlja zdravstveni nadzor nad osobama koje dolaze iz područja u kojima ima zaraznih bolesti (kolera, malarija), a koje ugrožavaju zemlju
- dostavlja programe cijepljenja i snabdijeva pojedinim cjepivima izvršitelje obveznih cijepljenja
- vodi nadzor i evidenciju pristiglih izvješća o izvršenom cijepljenju
- sudjeluje u radu skupina koje rade na sprečavanju i suzbijanju zaraznih bolesti
- provodi zdravstveni odgoj u obiteljima osoba oboljelih od zaraznih bolesti
- surađuje s drugim zdravstvenim ustanovama, inspekcijskim i veterinarskim službama
- planira i nadzire provedbu mjera preventivne i obvezne preventivne dezinfekcije, dezinfekcije i deratizacije kao posebne mjere.

Ostale javnozdravstvene aktivnosti i programi od interesa za javno zdravlje zajednice:

- zdravstveno prosvjeđivanje i promidžba zdravlja u vrtićima
- istraživanje prisutnosti azijskog tigrastog komarca (*Aedes albopictus*)
- edukacija javnosti, koordinacija službi te monitoring u cilju postizanja kontrole populacije komaraca
- cijepljenje i dodatna edukacija protiv infekcije HPV-om
- kontrola zagađenosti javnih površina nametnicima opasnim po ljudsko zdravlje
- screening na tuberkulozu nastavnog osoblja osnovnih i srednjih škole
- cijepljenje populacije starije dobi protiv *streptococcus pneumoniae*
- promocija zaštite javnog zdravlja i edukacija iz zdravstvene kulture
- vođenje savjetovaništa za spolno prenosive bolesti i besplatno, anonimno i dobrovoljno testiranje na HIV, HBV i HBC. Savjetovanište djeluje u okviru nacionalnog projekta „Živjeti zdravo“

Sukladno novim zakonskim propisima o zdravstvenoj ispravnosti hrane Služba provodi stručne usluge implementacije i edukacije subjekata u poslovanju s hranom, s ciljem uvođenja sustava samokontrole po načelima HACCP-a.

U antirabičnoj ambulanti obrađuju se pacijenti ugrizeni od toplokrvnih životinja u cilju prevencije bjesnoće (uz pripravnost epidemiologa).

Služba kontinuirano istupa kroz sve vrste medija u svrhu što boljeg informiranja javnosti vezanim uz javno zdravstvenu problematiku.

Svoj djelokrug rada Služba za epidemiologiju organizirano obavlja kroz pet odjela.

Odjel za nadzor nad provedbom mjera dezinfekcije, dezinfekcije i deratizacije i provođenje postupaka protuepidemijske DDD i praćenje zoonoza

Odjel za nadzor nad respiratornim infekcijama i kretanjem zaraznih bolesti

Odjel za nadzor nad krvlju i spolno prenosivim bolestima i provedbom programa obvezatne imunizacije, te distribucijom cjepiva

Odjel za nadzor nad alimentarno prenosivim bolestima, HACCP i periodični zdravstveni pregled osoba pod zdravstvenim nadzorom

Odjel za kronične nezarazne bolesti

SLUŽBA ZA JAVNO ZDRAVSTVO

Služba za javno zdravstvo je organizacijska jedinica Zavoda koja unutar Zakonom utvrđene javnozdravstvene djelatnosti obavlja sljedeće poslove za područje Zadarske županije:

- prati i analizira demografske, zdravstveno-statističke pokazatelje
- prati i procjenjuje zdravstveno stanje i opterećenost populacije bolešću

- prati rad zdravstvenih službi i korištenje zdravstvenih kapaciteta
- sudjeluje u identifikaciji prioriteta zdravstvenih problema i opasnosti za zdravlje stanovništva
- provodi zdravstveno prosvjeđivanje i promicanje zdravlja kroz sudjelovanje u informiranju posebnih skupina ili cjelokupnog stanovništva o sprječavanju nezdravog načina življenja
- surađuje u predlaganju i provođenju preventivnih programa uz evaluaciju istih na nivou Županije
- provodi i koordinira Nacionalne preventivne programe ranog otkrivanja raka
- sudjeluje, koordinira i kontrolira na županijskom nivou provođenje zdravstveno-statističkih istraživanja koja se provode u Hrvatskoj odnosno u Europi.

Ostale javnozdravstvene aktivnosti i programi od interesa za javno zdravlje zajednice u kojima Služba sudjeluje:

- provođenje socijalno-medicinskih znanstvenih istraživanja u svrhu procjene zdravstvenog stanja, zdravstvenih potreba i kvalitete života cjelokupnog stanovništva ili određenih populacijskih skupina
- određivanje javnozdravstvenih prioriteta u županiji, kreiranje javnozdravstvene politike na lokalnoj/regionalnoj razini
- izrada i provođenje lokalnih i EU projekata
- provođenje Programa prevencije kroničnih nezaraznih bolesti na nivou Županije
- uređivanje i objavljivanje promotivnih materijala
- izrađivanje strateških dokumenata za potrebe županije.

Djelatnost Službe je organizirana i odvija se kroz dva odjela.

Odjel za zdravstvenu statistiku i informatiku prikuplja i kontrolira podatke kao redovita statistička izvješća koja su određena Godišnjim provedbenim planom statističkih istraživanja Republike Hrvatske. Redovita statistička izvješća prikupljaju se i kontroliraju iz svih jedinica primarne zdravstvene zaštite i iz stacionarnih zdravstvenih ustanova u Zadarskoj županiji jednom godišnje kao agregirana izvješća, a jednom mjesečno kao individualna izvješća. Na osnovi prikupljenih izvješća procjenjuje se zdravstveno stanje stanovnika Županije prema morbiditetnim i mortalitetnim pokazateljima, a analiziraju se i kapaciteti te rad svih zdravstvenih ustanova u Županiji (posjeti, pregledi, broj zdravstvenih djelatnika, korištenje kapaciteta).

Dobiveni obrasci i izviješća se:

- kontroliraju i prosljeđuju u Hrvatski zavod za javno zdravstvo te čine dio Registara RH i Baze hospitalizacija koji se dalje prosljeđuju prema Eurostatu i Svjetskoj zdravstvenoj organizaciji,
- analiziraju i obrađuju te se u zbirnom obliku publiciraju u Zdravstveno - statističkom ljetopisu Zadarske županije,
- analiziraju i obrađuju prema zahtjevima pojedinaca za izradu diplomskih radova te za izradu stručnih i znanstvenih radova.

Odjel za promicanje zdravlja

- Procjenjuje zdravlje i zdravstvene potrebe stanovništva na županijskoj razini ili manjim teritorijalnim jedinicama ukoliko to jedinice lokalne samouprave traže na temelju svih prikupljenih podataka. Procjena se dobiva temeljem analize

javno-zdravstvenih pokazatelja koji se prikupljaju i obrađuju rutinski ili u okviru posebnih istraživanja ili anketa u kojima sudjeluje Zadarska županija, a koje se provode na nivou Republike Hrvatske ili Europske unije.

- Priprema, uređuje i objavljuje stručne i popularno-edukativne tekstove koji se objavljuju na mrežnim stranicama Zavoda te promotivnim materijalima: knjigama, brošurama, letcima, plakatima.
- Osmišljava, planira i provodi javnozdravstvene akcije: tribine, okrugle stolove, predavanja, edukativne seminare, radionice, manifestacije namijenjene široj populaciji ili specifičnim skupinama stanovništva (roditelji, odgajatelji, djeca, stariji).
- Obilježava značajne javnozdravstvene datume u suradnji sa ostalim službama i ustanovama podjelom prikladnih promotivnih materijala i preventivnim mjerenjima te savjetovanjem zainteresiranih stanovnika.
- U suradnji s medijima kroz sudjelovanje u radijskim i TV emisijama, a u cilju unapređenja zdravlja populacije i sprječavanja nastanka bolesti vrši zdravstveno informiranje i edukaciju stanovništva.
- Koordinira provođenje Nacionalnih programa ranog otkrivanja raka dojke, raka vrata maternice i raka debelog crijeva na nivou Zadarske županije.

Nacionalni programi ranog otkrivanja raka

Nacionalni programi ranog otkrivanja raka provode se s ciljem otkrivanja novotvorina u što ranijem stadiju bolesti kako bi se smanjila smrtnost, produžilo život i povećala kvaliteta života oboljelih osoba. Programi su namijenjeni muškarcima i /ili ženama određene dobi bez obzira na status zdravstvenog osiguranja.

Nacionalni program ranog otkrivanja raka dojke pokrenulo je Ministarstvo zdravstva i socijalne skrbi Vlade RH u 2006. godini. Programom su obuhvaćene žene u dobi od 50 do 69 godina koje se pozivaju na mamografsko snimanje svake dvije godine.

Nacionalni program ranog otkrivanja raka debelog crijeva usvojen je na sjednici Vlade Republike Hrvatske 2007. godine. Program je namijenjen svim osobama u dobi od 50 do 74 godina, a uključuje testiranje na tragove krvi u stolici koje se ne opaža okom (okultno krvarenje) i u slučaju pozitivnog nalaza kolonoskopiju.

Nacionalni program ranog otkrivanja raka vrata maternice usvojen je na sjednici Vlade RH 2010. godine. Namijenjen je svim ženama u Republici Hrvatskoj u dobi od 25 do 64 godine. Pozivi se šalju ženama koje nisu bile tri ili više godina na PAPA testu.

SLUŽBA ZA ŠKOLSKU I ADOLESCENTNU MEDICINU

Služba za školsku i adolescentnu medicinu u okviru svoje Zakonom o zdravstvenoj zaštiti utvrđene djelatnosti provodi specifičnu preventivnu zdravstvenu zaštitu školske djece, mladeži i redovitih studenata.

Preventivne mjere uključuju sistematske, namjenske i kontrolne preglede te screening.

Sistematski pregledi, odnosno sistematsko praćenje i nadzor nad zdravljem i razvojem učenika obavlja se:

- prije upisa u 1. razred osnovne škole
- u 5. razredu osnovne škole (praćenje psiho-fizičkog razvoja)
- u 8. razredu osnovne škole (u svrhu utvrđivanja zdravstvenog stanja i sposobnosti s obzirom na izabrano zvanje)
- u 1. razredu srednje škole (u svrhu praćenja, prepoznavanja rizika i rizičnih ponašanja)
- na 1. godini studija (u svrhu kontrole zdravstvenog stanja, uvida u navike i ponašanja te prilagodbe na studij).

Namjenski pregledi obavljaju se:

- prije cijepljenja u svrhu utvrđivanja kontraindikacija
- za profesionalnu orijentaciju u 8. razredu osnovne škole
- za prilagođeni program tjelesne i zdravstvene kulture, u svrhu utvrđivanja sposobnosti za bavljenje određenom sportskom aktivnosti, te prije natjecanja u školskim sportskim klubovima
- prije smještaja u đački ili studentski dom, prilikom promjene škole ili uvjeta života
- prije upisa na fakultet i organiziranog odmora
- na zahtjev roditelja, djeteta ili institucije.

Kontrolni pregledi obavljaju se nakon preventivnih pregleda prema medicinskoj indikaciji.

Screening je postupak kojim se u rizičnoj populaciji prividno zdravih pronalaze pojedinci u kojih se sumnja na neku bolest ili poremećaj. Provode se samostalno ili u sklopu sistematskog pregleda. Ovaj postupak obuhvaća:

- mjerenje TT i TV, ITM
- pregled vida primjenom Snellenove tablice
- pregled vida na boje primjenom Ishihara tablice
- audiometrija – pregled sluha za učenike 7. razreda
- kontrolu hemoglobina radi utvrđivanja eventualne anemije
- kontrolu urina test trakom radi detekcije proteinurije
- mjerenje krvnog tlaka
- test pretklona radi detekcije eventualne skolioze
- pregled štitnjače - radi utvrđivanja gušavosti
- praćenje spolnog razvoja po Tanneru
- intervjuiranje i anketiranje prilikom sistematskog pregleda radi prepoznavanja pojave rizičnih navika (pušenje, alkohol, psihoaktivne droge, spolno ponašanje)
- intervjuiranje i anketiranje radi procjene mentalnog zdravlja
- ostale preglede prema problematici u populaciji.

Cijepljenje se vrši prema Programu obveznog cijepljenja koji izrađuje Služba za epidemiologiju HZJZ-a, a potvrđuje Ministarstvo zdravlja.

Savjetovanišni rad u ambulantama odvija se svakodnevno s ciljem pomoći u rješavanju poteškoća djece i mladih kao što su:

- prilagodba na školu

- školski neuspjeh
- poremećaji ponašanja
- nasilje među vršnjacima
- reproduktivno zdravlje i planiranje obitelji
- zlouporaba psihoaktivnih droga i drugih sredstava ovisnosti
- ostali problemi mentalnog zdravlja.

Zdravstveni odgoj usmjeren na unapređenje zdravlja, prevenciju bolesti ili smanjivanje njihovih posljedica kod pojedinaca i grupa provodi se kroz individualni rad, rad u malim skupinama, radionice, tribine te predavanja s učenicima, studentima, profesorima i roditeljima.

Higijensko - epidemiološka zaštita obuhvaća:

- nadzor nad higijensko sanitarnim uvjetima u školi, đlačkim i studentskim domovima i objektima društvene prehrane učenika i studenata
- kontrolne preglede prilikom pojave zarazne bolesti u školi i protuepidemijske mjere.

Specifične mjere zdravstvene zaštite uključuju:

- sudjelovanje u radu povjerenstva za ocjenu psihofizičke sposobnosti djece
- praćenje učenika s poteškoćama u učenju, odgojnim teškoćama i smetnjama u ponašanju
- praćenje i nadzor učenika s kroničnim bolestima
- praćenje i nadzor učenika sa smetnjama u razvoju
- sprečavanje i suzbijanje ovisnosti - putem zdravstvenog odgoja i kroz sudjelovanje u provedbi školskog preventivnog programa
- zaštitu reproduktivnog zdravlja
- zaštitu mentalnog zdravlja
- profesionalnu orijentaciju.

Za uspješno provođenje mjera i aktivnosti, te praćenje zdravstvenog stanja djeteta nužna je koordinacija, suradnja i obavještanje svih relevantnih ustanova. Služba surađuje s roditeljima, nastavnicima i profesorima, te sa zdravstvenim djelatnicima primarne zdravstvene zaštite kao i s ostalim sudionicima zdravstvene zaštite.

Svoje djelovanje rada Služba za školsku i adolescentnu medicinu organizirano obavlja kroz tri odjela:

Odjel za unapređenje reproduktivnog zdravlja

Odjel za praćenje i prevenciju kroničnih nezaraznih bolesti učenika i studenata

Odjel za unapređenje mentalnog zdravlja učenika i studenata i zdravlja djece s posebnim potrebama

SLUŽBA ZA MENTALNO ZDRAVLJE I PREVENCIJU OVISNOSTI

Služba za mentalno zdravlje i prevenciju ovisnosti u okviru svoje Zakonom utvrđene djelatnosti na području Zadarske županije provodi univerzalnu, selektivnu i indiciranu prevenciju svih oblika ovisnosti, a provodi i niz mjera usmjerenih na zaštitu i očuvanje mentalnog zdravlja.

Mentalno zdravlje

Savjetovalište za mentalno zdravlje pokrenuto je s ciljem zaštite i unapređenja mentalnog zdravlja te prevencije ovisnosti. Aktivnosti savjetovališta uključuju individualno, obiteljsko i grupno savjetovanje, psihološku obradu, specijalistički pregled liječnika (spec. psihijatar, spec. epidemiolog), zdravstveno-socijalnu intervenciju i testiranje urina na psihoaktivna sredstva. Korisnici Savjetovališta za mentalno zdravlje su djeca i mladi s rizičnim oblicima ponašanja, eksperimentatori konzumacije droga, djeca i mladi s poteškoćama u učenju, ponašanju i/ili emocionalnim poteškoćama te njihove obitelji, odrasle osobe s problemima iz područja mentalnog zdravlja (depresija, anksioznost, obiteljski problemi, stres i sl.) i onkološki bolesnici i njihove obitelji.

Savjetovališta djeluju kroz intenzivnu suradnju s osnovnim i srednjim školama tj. stručnim suradnicima istih, suradnju sa Centrom za socijalnu skrb, pravosudnim institucijama, udrugama i drugim zdravstvenim i nezdravstvenim institucijama koje se bave očuvanjem mentalnog zdravlja.

Tijekom 2011. godine zbog povećane potrebe te nemogućnosti dolaska najugroženijih skupina u savjetovalište za mentalno zdravlje u gradu Zadru krenula su s radom savjetovališta za mentalno zdravlje u gradovima Gračacu, Benkovcu i Pagu. 2012. godine pokrenut je rad u dva dodatna savjetovališta, u Biogradu na moru i Obrovcu. Tijekom 2013. godine rad savjetovališta je proširen u sklopu projekta „**Mentalno zdravlje za sve**“ (financijski potpomognut od strane Ministarstva zdravlja iz financijskih sredstava u okviru raspoloživih sredstava iz dijela prihoda od igara na sreću), a sa ciljem omogućavanja veće dostupnosti skrbi za mentalno zdravlje i izvanbolničko liječenje ovisnosti za korisnike iz većeg dijela županije, s naglaskom na udaljene dijelove županije opterećene niskim socioekonomskim statusom stanovnika i nizom ostalih psihosocijalnih problema. U okviru Savjetovališta za mentalno zdravlje u Zadru, Gračacu, Benkovcu, Obrovcu i Pagu djeluje i Savjetovalište za onkološke bolesnike u suradnji s Ligom za borbu protiv raka, i udrugom Europa Donna.

Izvanbolničko liječenje ovisnosti

Liječenje ovisnosti o drogama u Republici Hrvatskoj organizirano je bazično kroz izvanbolničko liječenje u Službama za mentalno zdravlje i prevenciju ovisnosti. Liječenje se provodi u suradnji s timovima liječnika obiteljske medicine, ali i sa specijaliziranim bolničkim ustanovama, te drugim zdravstvenim i nezdravstvenim suradnicima. U programu izvanbolničkog liječenja provodi se supstitucijska terapija ovisnosti o opijatima metadonom ili buprenorfinom, uz kontrolnu mjeru testiranja urina na psihoaktivne tvari test-trakama.

Aktivnosti Službe u radu s ovisnicima:

- registriranje i evidentiranje korisnika
- ispunjavanje Pampidou upitnika za praćenje epidemioloških podataka vezanih uz ovisnike o psihoaktivnim sredstvima na području RH
- specijalistički liječnički pregledi i izdavanje nalaza
- testiranje urina na prisutnost psihoaktivnih supstanci
- psihologijska procjena i rad na modifikaciji ponašanja
- individualno i obiteljsko savjetovanje
- savjetodavni i edukativni rad s liječnicima obiteljske medicine koji predstavljaju suradnike u procesu izvanbolničkog liječenja ovisnika.

Ostale javnozdravstvene aktivnosti i programi od interesa za javno zdravlje zajednice:

U okviru javnih ovlasti Služba obavlja i poslove:

- izvršavanja mjera posebne obveze izrečenih maloljetnicima u suradnji s Centrom za socijalnu skrb
- izvršavanja zaštitnih mjera liječenja od ovisnosti izrečenih od strane pravosudnih institucija.

Od školske godine 2012./2013., Služba za mentalno zdravlje i prevenciju ovisnosti sudjeluje u provedbi projekta „Zdrav za 5“, koji je pokrenut temeljem potpisanog protokola između Ministarstva unutarnjih poslova RH, Ministarstva zdravlja RH, Ministarstva zaštite okoliša i prirode RH te Ministarstva znanosti, obrazovanja i športa RH. Cilj projekta je zajedničko djelovanje na području prevencije ovisnosti te podizanje razine javnozdravstvene svijesti kod djece osnovnoškolskog i srednjoškolskog uzrasta.

U osnovnim školama Zadarske županije provodi se program „**Trening životnih vještina**“ u VI i VII razredima, a čija je svrha univerzalna prevencija ovisnosti, odnosno zaštita mentalnog zdravlja. Služba za mentalno zdravlje i prevenciju ovisnosti Zavoda za javno zdravstvo Zadar nositelj je projekta, a financiran je od strane Zadarske županije, Grada Zadra i Zavoda za javno zdravstvo Zadar. Program se sastoji od 13 radionica životnih vještina za učenike šestih razreda i 10 radionica za učenike sedmih razreda, a usmjeren je na glavne socijalne i psihološke čimbenike koji potpomažu početak eksperimentiranja s drogama te na razvoj važnih osobnih i socijalnih vještina.

U suradnji sa školama kontinuirano se provode predavanja i radionice usmjerene na prevenciju svih oblika ovisnosti i promicanje zdravlja učenika i njihovih obitelji. Tako djelatnici Službe od šk. godine 2014./2015., u suradnji sa stručnim suradnicima i ostalim djelatnicima srednjih škola Zadarske županije, provode predavanja na temu „**Ovisnosti o internetu**“, čija je svrha podizanje svijesti o štetnosti prekomjerne upotrebe interneta kod učenika prvih i drugih razreda srednjih škola. Nadalje, od školske godine 2015./2016., provode se radionice pod nazivom „**Vršnjačko nasilje**“ među učenicima petih, šestih, sedmih i osmih razreda osnovnih škola. Navedena aktivnost se sastoji od sveukupno tri radionice koje se provode u okviru četiri školska sata, a usmjerene su na stjecanje vještina prepoznavanja svih vrsta vršnjačkog nasilja, stvaranje

empatije među učenicima u razrednom i školskom okruženju te učenje učinkovitih reakcija na pojavu nasilja.

Također kontinuirano kroz godinu u suradnji sa svim partnerskim udrugama održavaju se različita javna **preventivna predavanja** i tribine, kao i predavanja za roditelje, nastavnike i stručne suradnike. Predavanjima se obuhvaćaju različite teme vezane za problematiku mentalnog zdravlja i ovisnosti, poput elektroničkog nasilja, novih droga, znakova ovisnosti kod maloljetnika, liječenja Hepatitisa C i sl.

Partnerstvo na projektima:

- **Hear me out** – podizanje razine svijesti i stvaranje mogućnosti za zapošljavanje osoba s oštećenim sluhom u partnerstvu s Udrugom osoba oštećena sluha Zadar, Zadarskom županijom i Agencijom za razvoj Zadarske županije ZADRA NOVA.
- **Minus Virus** – u partnerstvu s nositeljem projekta Udrugom Parat. Cilj projekta je smanjenje rizika od infekcija hepatitisom B i C i HIV- om.
- **Uključi se!** – u partnerstvu s nositeljem projekta Udrugom Parat. Projekt resocijalizacije s ciljem psihosocijalne podrške namijenjenom liječenim ovisnicima nakon završenog tretmana u terapijskoj zajednici.
- **Čuvaj svoje zdravlje** – projekt Terapijske zajednice Mondo Nuovo. Projekt ima za cilj spriječiti daljnje rizično ponašanje i konzumiranje sredstava ovisnosti te pojavu ovisnosti kod djece i mladih s poremećajima u ponašanju na području Zadarske županije.
- **Lokalne mreže podrške mladima u riziku** – osnaženi, educirani, aktivni, zaposleni – partnerski provode Udruga MoSt iz Splita, Grad Split, ZZJZ Zadar i Udruga "Mladi u EU" iz Šibenika, sa ciljem širenja punktova podrške mladima u riziku u lokalnoj zajednici te osnaživanja, educiranja i razvijanja kompetencija koje im mogu olakšati pristup tržištu rada.

Među aktivnostima Službe možemo istaknuti i kontinuirano obilježavanje važnih datuma i brojne promotivne akcije, kao što su Međunarodni dan borbe protiv ovisnosti, Mjesec borbe protiv ovisnosti, Svjetski dan mentalnog zdravlja i sl. Navedene aktivnosti održavaju se u suradnji s lokalnom samoupravom, Obiteljskim centrom, GDCK Zadar, Caritasom, udrugom Parat, Terapijskom zajednicom Mondo Nuovo, udrugom „Hepatos Rijeka“ i svim ostalim relevantnim institucijama (zdravstvenim i obrazovnim) i nevladinim udrugama koje se bave ovisnošću, mentalnim zdravljem i sprječavanjem nastanka i širenja spolno i krvlju prenosivih bolesti HIV-a i Hepatitisa B i C.

SLUŽBA ZA MIKROBIOLOGIJU I PARAZITOLOGIJU

Služba za mikrobiologiju i parazitologiju u okviru svoje Zakonom o zdravstvenoj zaštiti utvrđene djelatnosti obavlja mikrobiološku djelatnost od interesa za Zadarsku županiju. U Službi se samostalno i odgovorno, na temelju jedinstveno utvrđene medicinske doktrine i prema svim pravilima struke i dobre laboratorijske prakse provode mikrobiološka ispitivanja.

Mikrobiološka ispitivanja iz područja bakteriologije, virologije, parazitologije i mikologije uključuju:

- mikrobiološku obradu humanih uzoraka iz kojih se izoliraju i identificiraju različiti mikroorganizmi kao mogući uzročnici infektivnih bolesti te se određuje osjetljivost bakterijskih uzročnika bolesti na antimikrobne lijekove
- određivanje prisutnosti ili odsutnosti različitih antigenih determinanti mikroorganizama ili antitijela na različite uzročnike infektivnih bolesti
- otkrivanje različitih uzročnika bolesti metodama molekularne dijagnostike
- interpretaciju dobivenih rezultata ispitivanja u sklopu sveukupne dijagnostičke obrade i kliničke slike oboljelih osoba
- praćenje rezistencije bakterija na antibiotike
- aktivno praćenje i nadzor nad infekcijama povezanim sa zdravstvenom skrbi
- kontrola postupaka sterilizacije biološkim indikatorima na području cijele županije.

Služba za mikrobiologiju i parazitologiju pruža usluge kliničke mikrobiologije za Opću bolnicu Zadar, za specijalne bolnice na području Zadarske županije kao i za zdravstvene ustanove u privatnom vlasništvu.

Liječnici mikrobiolozi aktivni su članovi Povjerenstava za sprečavanje i suzbijanje infekcija povezanih sa zdravstvenom skrbi te Timova za kontrolu bolničkih infekcija. Na taj način aktivno sudjeluju u nadzoru, praćenju i kontroli sprečavanja infekcija povezanih sa zdravstvenom skrbi te analizi istih metodologijom koja odgovara metodologiji ECDC (European Centre for Disease Control), a kako bi se mogle provoditi nacionalne i internacionalne usporedbe rezultata praćenja.

Služba sudjeluje i u redovitom praćenju rezistencije bakterija na antibiotike, u suradnji sa Odborom za praćenje rezistencije pri Referentnom centru Ministarstva zdravlja RH. Time, uz praćenje potrošnje antibiotika, Služba aktivno sudjeluje u podizanju svijesti o važnosti antibiotika te promiče racionalnu primjenu istih kako bi se sačuvala njihova učinkovitost. Služba je aktivno uključena u edukaciju budućih zdravstvenih djelatnika kroz suradnju sa Medicinskom školom u Zadru i sa Stručnim studijem sestrinstva Sveučilišta u Zadru.

Služba je organizirana u pet odjela u sastavu kojih je devet laboratorija.

Odjel za respiratorne infekcije, ostale bakterijske bolesti i intrahospitalne infekcije

- Laboratorij za respiratorne i ostale bakterijske bolesti i intrahospitalne infekcije
- Laboratorij za primarno sterilne uzorke
- Laboratorij za TBC dijagnostiku

Odjel za urogenitalne infekcije

- Laboratorij za urinarne infekcije
- Laboratorij za genitalne infekcije

Odjel za serologiju

- Laboratorij za serološke pretrage
- Laboratorij za uzimanje uzoraka

Odjel za crijevne i parazitarne bolesti

- Laboratorij za dijagnostiku infekcija probavnog sustava
- Laboratorij za parazitologiju

Odjel za podloge, pranje, dezinfekciju i sterilizaciju

Služba za mikrobiologiju i parazitologiju kroz svoj humani mikrobiološki laboratorij od samog svog osnutka kontinuirano dnevno pruža usluge pacijentima putem ordinacija opće medicine, specijalističkih ordinacija, Opće bolnice Zadar te specijalističkih bolnica na području Zadarske županije. Laboratorij na godišnjoj razini provede oko 108.000 pretraga što je približno 9.000 pretraga mjesečno, a da pri tom bez obzira na veliki obujam posla održava visoku kvalitetu usluga koju potvrđuje uspješnim unutarnjim i vanjskim kontrolama.

Služba provodi sva ispitivanja i sve postupke sukladno međunarodno priznatoj **normi HR EN ISO 15189 Medicinski laboratoriji - zahtjevi za kvalitetu i osposobljenost**, što podrazumijeva uspostavljeni, održavani i neprekidno poboljšavani sustav upravljanja kvalitetom. Potvrdu o akreditaciji br. 7215 Služba je dobila 09. 12. 2009. godine, kao prvi akreditirani laboratorij humane mikrobiologije u Hrvatskoj, a u rujnu 2014. godine uspješno je proveden postupak **ponovne akreditacije prema novom izdanju norme** s važenjem Potvrde do 08. 12. 2019. godine. Cilj sustava kvalitete je pružiti što kvalitetniju uslugu svojim korisnicima, stoga se u rutinskom radu laboratorija kontinuirano prate svi radni procesi uz provođenje postupaka unutarnje i vanjske kontrole kvalitete. Time se nadziru sve sastavnice ispitnih postupaka koje mogu utjecati na pravodobnost i točnost rezultata ispitivanja. Dobivena Potvrda o akreditaciji HAA jamči pacijentima da su ispitivanja provedena u ovom mikrobiološkom laboratoriju te nalazi izdani na osnovu tih ispitivanja međunarodno priznati i ravnopravni s drugim takvim europskim laboratorijima.

Akreditirane pretrage iz područja bakteriologije, parazitologije i virologije sa ukupno 20 akreditiranih metoda su:

1. određivanje protutijela klase IgM i IgG na *Toxoplasma gondii*
2. određivanje protutijela klase IgM, IgG i aviditet na Cytomegalovirus
3. određivanje protutijela klase IgM i IgG na markere Epstein Barr virusa
4. određivanje markera na Hepatitis B virus
5. hemokultura - izolacija i identifikacija bakterija iz uzoraka krvi i određivanje osjetljivosti na antibiotike
6. određivanje broja aerobnih bakterija u urinu metodom kalibrirane eze
7. izolacija i identifikacija *Salmonella* spp., *Shigella* spp., *Campylobacter* spp. i *Yersinia enterocolitica* iz uzoraka stolice.

SLUŽBA ZA ZDRAVSTVENU EKOLOGIJU I ZAŠTITU OKOLIŠA

Služba za zdravstvenu ekologiju i zaštitu okoliša u okviru svoje Zakonom o zdravstvenoj zaštiti utvrđene djelatnosti prati, analizira i ocjenjuje utjecaj okoliša i hrane na zdravstveno stanje stanovništva, zdravstvenu ispravnost namirnica, sirovina, vode za piće, vode za rekreaciju i fizikalnu terapiju, te predmeta opće uporabe; ispituje i ocjenjuje sastav i kakvoću otpadnih voda, površinskih i podzemnih voda, mora i sedimenta, sastav i kakvoću otpada, te obavlja stručne poslove zaštite okoliša.

Sva djelatnost Službe za zdravstvenu ekologiju i zaštitu okoliša u području ispitivanja zdravstvene ispravnosti namirnica uključujući vodu za piće propisana je zakonskim propisima RH. Za provođenje svoje djelatnosti Služba je ovlaštena i od strane nadležnih ministarstava. Sukladno rješenju Ministarstva poljoprivrede o ovlašćivanju službenog laboratorija provodi službene kontrole hrane i vode za piće. Služba godišnje provede ispitivanja na oko 110 000 pokazatelja u 25.000 uzoraka na visokoj razini kvalitete usluga što se iz godine u godinu potvrđuje provođenjem unutarnjih i vanjskih kontrola te povratnim informacijama koje prikuplja od strane svojih korisnika usluga.

Služba je akreditirana prema zahtjevima **norme HRN EN ISO/IEC 17025:2007** **Opći zahtjevi za osposobljenost ispitnih i umjernih laboratorija** za kemijska, fizikalna, mikrobiološka i biološka ispitivanja hrane, voda, mora, predmeta opće uporabe i otpada. Potvrdu o akreditaciji br. 1173 Služba je dobila 09. 02. 2009. godine. Akreditacijom je Služba stekla potvrdu svoje tehničke kompetencije za provedbu ispitivanja u akreditiranom području, što podrazumijeva da se postupci ispitivanja provode prema standardiziranim postupcima od strane educiranog osoblja laboratorija, što se periodički provjerava od HAA. Na taj način rezultati ispitivanja Službe stekli su pouzdanost i usporedivost s rezultatima ispitivanja takvih laboratorija širom svijeta.

Do sada je akreditirano ukupno 77 metoda ispitivanja, od kojih je 7 metoda u fleksibilnom području akreditacije. Akreditacijom metoda ispitivanja Služba je pokrila sva područja rada.

Od veljače 2011. godine Rješenjem Ministarstva poljoprivrede, ribarstva i ruralnog razvoja Služba za zdravstvenu ekologiju i zaštitu okoliša ZJZ Zadar ovlaštena je obavljanje ispitivanja u svrhu službenih kontrola hrane, uključujući vodu za piće i hrane za životinje.

Od siječnja 2015. godine Rješenjem Ministarstva zdravlja Služba za zdravstvenu ekologiju i zaštitu okoliša ZJZ Zadar ovlaštena je za obavljanje analiza u svrhu provođenja monitoringa i drugih službenih kontrola vode za ljudsku potrošnju.

Služba surađuje s državnim upravnim tijelima nadležnim u području zdravstvene ispravnosti i kvalitete namirnica te zaštite okoliša kao što je Sanitarna inspekcija, Granična sanitarna inspekcija, Vodopravna inspekcija, Inspekcija zaštite okoliša, s ostalim županijskim zavodima za javno zdravstvo, kao i s drugim ustanovama iz istog područja djelovanja.

Djelatnost je organizirana i odvija se kroz tri odjela, u sastavu kojih su sedamnaest laboratorija te rad na terenu.

Odjel za mikrobiologiju i biologiju

- Laboratorij za mikrobiologiju namirnica i predmeta opće uporabe
- Laboratorij za mikrobiologiju voda i mora
- Laboratorij za biologiju

Odjel za kemiju voda, sediment i otpad

- Laboratorij za kemiju pitkih voda i voda u prirodi
- Laboratorij za kemiju mora i sediment
- Laboratorij za kemiju otpadnih voda i otpad
- Laboratorij za ionsku kromatografiju
- Laboratorij za plinsku kromatografiju
- Laboratorij za TOC
- Laboratorij za IR ispitivanja

Odjel za kemiju namirnica, predmeta opće uporabe i zrak

- Laboratorij za kvalitetu namirnica i dijetetske proizvode
- Laboratorij za nutritivnu vrijednost namirnica
- Laboratorij za kemiju predmeta opće uporabe
- Laboratorij za tekućinsku kromatografiju
- Laboratorij za metale i nemetale
- Laboratorij za zrak
- Laboratorij za buku

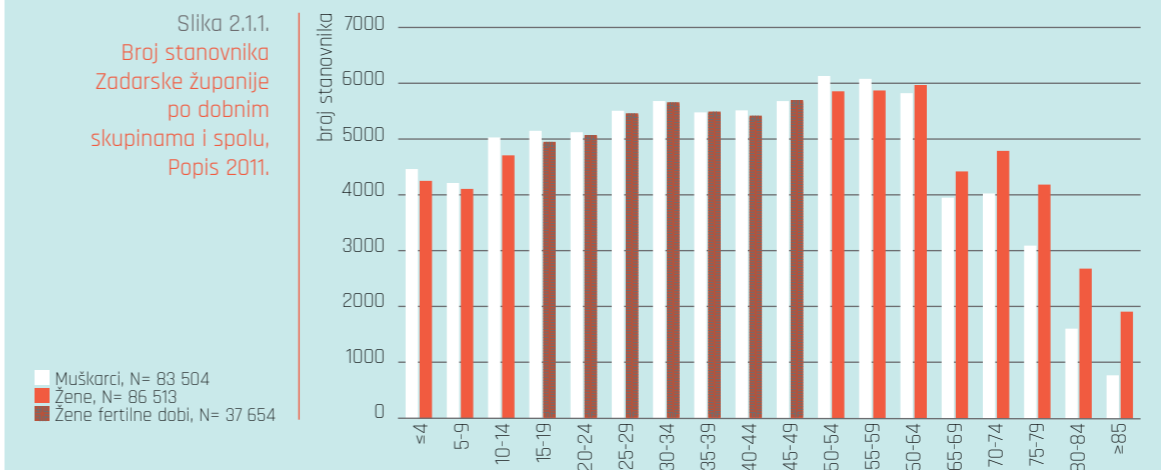
2.1. Stanovništvo Zadarske županije

Tablica 2.1.1.
Udio stanovništva
Zadarske županije prema
dobnim skupinama po
gradovima i općinama,
Popis 2011.

Gradovi i općine	Dobne skupine						Fertilno žensko stanovništvo od 15 do 49 godina		
	≤14		15-64		≥65		Ukupno		
	Broj	%	Broj	%	Broj	%	Broj	%	
Gradovi									
Benkovac	2 043	18,5	6 889	62,5	2 094	19,0	11 026	2 288	20,8
Biograd n/M	979	17,6	3 625	65,1	965	17,3	5 569	1 226	22,0
Nin	404	14,7	1 811	65,0	529	19,3	2 744	554	20,2
Obrovac	632	14,6	2 757	63,8	934	21,6	4 323	845	19,5
Pag	436	11,3	2 511	65,3	899	23,4	3 846	778	20,2
Zadar	11 965	15,9	50 709	67,6	12 388	16,5	75 062	18 192	24,2
Općine									
Bibinje	788	19,8	2 663	66,8	534	13,4	3 985	942	23,6
Galovac	233	18,9	814	66,0	187	15,2	1 234	276	22,4
Gračac	759	16,2	2 863	61,0	1 068	22,8	4 690	915	19,5
Jasenice	223	16,0	913	65,3	262	18,7	1 398	297	21,2
Kali	238	14,5	1 062	64,8	338	20,6	1 638	296	18,1
Kolan	116	14,7	521	65,9	154	19,5	791	163	20,6
Kukljica	69	9,7	433	60,6	212	29,7	714	112	15,7
Lišane Ostrovičke	106	15,2	423	60,6	169	24,2	698	126	18,1
Novigrad	394	16,6	1 478	62,2	503	21,2	2 375	486	20,5
Pakošane	772	18,7	2 675	64,9	676	16,4	4 123	886	21,5
Pašman	236	11,3	1 288	61,9	558	26,8	2 082	371	17,8
Polača	245	16,7	931	63,4	292	19,9	1 468	319	21,7
Poličnik	832	18,6	2 970	65,5	667	14,9	4 469	1 027	23,0
Posedarje	575	15,9	2 356	65,3	676	18,7	3 607	789	21,9
Povljana	78	10,3	463	61,0	218	28,7	759	138	18,2
Preko	335	8,8	2 327	61,2	1 143	30,0	3 805	568	14,9
Privlaka	284	12,6	1 412	62,7	557	24,7	2 253	452	20,1
Ražanac	381	13,0	1 917	65,2	642	21,8	2 940	582	19,8
Sali	142	8,4	955	56,2	601	35,4	1 698	255	15,0
Stankovci	351	17,5	1 213	60,6	439	21,9	2 003	372	18,6
Starigrad	241	12,8	1 171	62,4	464	24,7	1 876	388	20,7
Sukošan	775	16,9	3 015	65,8	793	17,3	4 583	1 020	22,3
Sv. Filip i Jakov	764	16,6	3 137	68,1	705	15,3	4 606	1 062	23,1
Škabrnja	370	20,8	1 156	65,1	250	14,1	1 776	402	22,6
Tkon	126	16,5	499	65,4	138	18,1	763	153	20,1
Vir	362	12,1	2 021	67,4	617	20,6	3 000	542	18,1
Vrsi	306	14,9	1 331	64,8	416	20,3	2 053	410	20,0
Zemunik Donji	277	13,4	1 343	65,2	440	21,4	2 060	422	20,5
Ukupno Zadarska županija	26 837	15,8	111 652	65,7	31 528	18,5	170 017	37 654	22,1

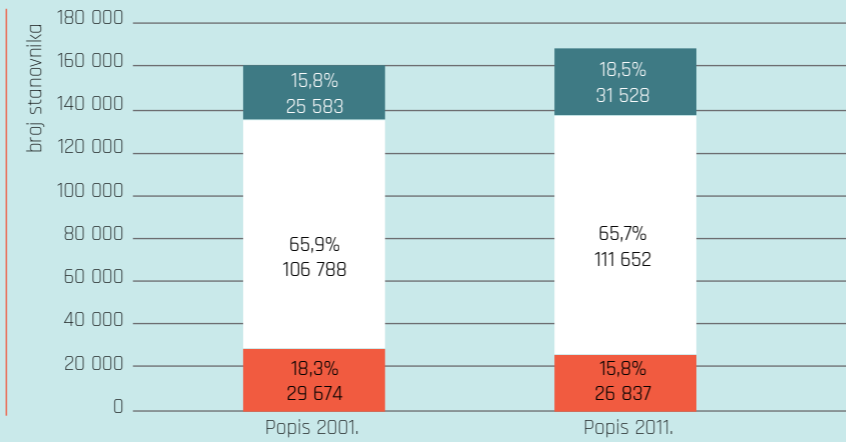
Izvor podataka: Državni zavod za statistiku RH

Slika 2.1.1.
Broj stanovnika
Zadarske županije
po dobnim
skupinama i spolu,
Popis 2011.

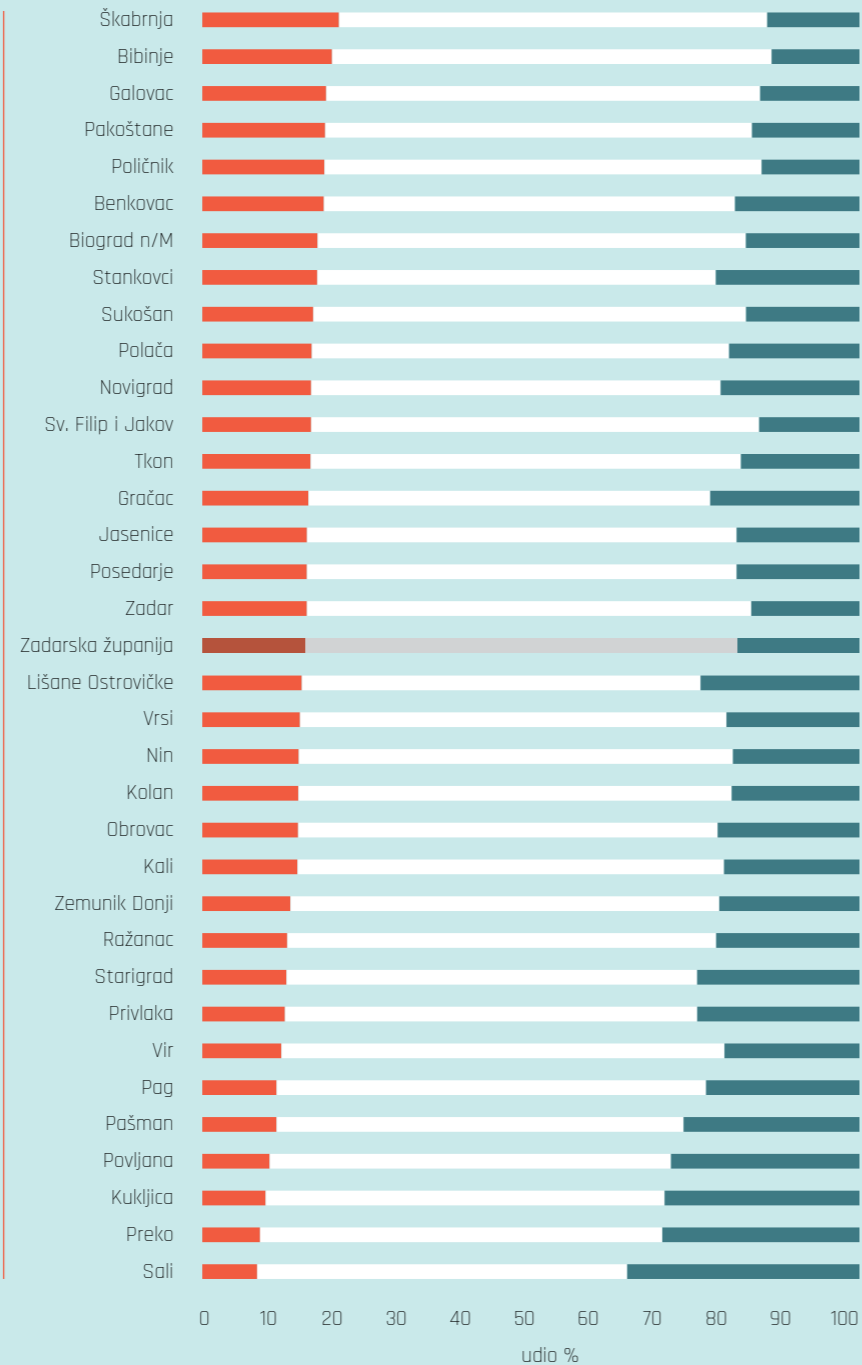


Izvor podataka: Državni zavod za statistiku RH

Poglavlje II.

STANOVNIŠTVO I
VITALNI DOGAĐAJISlika 2.1.2.
Stanovništvo
Zadarske županije
po dobnim
skupinama,
usporedba Popis
2001. i Popis 2011.

Izvor podataka: Državni zavod za statistiku RH

Slika 2.1.3.
Struktura
stanovništva po
dobnim skupinama
po gradovima
i općinama u
Zadarskoj županiji,
Popis 2011.

Izvor podataka: Državni zavod za statistiku RH

Tablica 2.1.2.
Broj stanovnika po
županijama u Hrvatskoj

Županija	Popis stanovništva 2001.	Popis stanovništva 2011.	Razlika Popis 2001./2011.
Zagrebačka županija	309 696	317 606	7 910
Krapinsko-zagorska županija	142 432	132 892	-9 540
Sisačko-moslavačka županija	185 387	172 439	-12 948
Karlovačka županija	141 787	128 899	-12 888
Varaždinska županija	184 769	175 951	-8 818
Koprivničko-križevačka županija	124 467	115 584	-8 883
Bjelovarsko-bilogarska županija	133 084	119 764	-13 320
Primorsko-goranska županija	305 505	296 195	-9 310
Ličko-senjska županija	53 677	50 927	-2 750
Viravičičko-podravsko županija	93 389	84 836	-8 553
Požeško-slavonska županija	85 831	78 034	-7 797
Brodsko-posavska županija	176 765	158 575	-18 190
Zadarska županija	162 045	170 017	7 972
Osječko-baranjska županija	330 506	305 032	-25 474
Šibensko-kninska županija	112 891	109 375	-3 516
Vukovarsko-srijemska županija	204 768	179 521	-25 247
Splitsko-dalmatinska županija	463 676	454 798	-8 878
Istarska županija	206 344	208 055	1 711
Dubrovačko-neretvanska županija	122 870	122 568	-302
Međimurska županija	118 426	113 804	-4 622
Grad Zagreb	779 145	790 017	10 872
Republika Hrvatska	4 437 460	4 284 889	-152 571

Izvor podataka: Državni zavod za statistiku RH

Tablica 2.1.3.
Broj stanovnika Zadarske
županije po dobnim
skupinama i spolu,
Popis 2011.

Dobne skupine	Muškarci	Žene	Ukupno
≤4	4 474	4 262	8 736
5-9	4 224	4 118	8 342
10-14	5 040	4 719	9 759
15-19	5 159	4 936	10 095
20-24	5 134	5 058	10 192
25-29	5 518	5 447	10 965
30-34	5 692	5 645	11 337
35-39	5 489	5 478	10 967
40-44	5 525	5 405	10 930
45-49	5 691	5 685	11 376
50-54	6 141	5 866	12 007
55-59	6 090	5 881	11 971
60-64	5 833	5 979	11 812
65-69	3 961	4 431	8 392
70-74	4 037	4 799	8 836
75-79	3 102	4 195	7 297
80-84	1 615	2 690	4 305
≥85	779	1 919	2 698
Ukupno	83 504	86 513	170 017

Izvor podataka: Državni zavod za statistiku RH

Tablica 2.1.4.
Procjena stanovništva
po dobnim skupinama
i spolu u Zadarskoj
županiji, 30. 06. 2016.
godine

Dobne skupine	Muškarci	Žene	Ukupno
≤ 4	4 231	3 978	8 209
5-9	4 460	4 245	8 705
10-14	4 284	4 165	8 449
15-19	5 022	4 715	9 737
20-24	5 228	5 019	10 247
25-29	5 074	5 033	10 107
30-34	5 335	5 360	10 695
35-39	5 669	5 607	11 276
40-44	5 402	5 434	10 836
45-49	5 428	5 318	10 746
50-54	5 551	5 623	11 174
55-59	5 991	5 857	11 848
60-64	5 841	5 935	11 776
65-69	5 514	5 862	11 376
70-74	3 620	4 236	7 856
75-79	3 373	4 324	7 697
80-84	2 146	3 328	5 474
≥ 85	1 074	2 299	3 373
Ukupno	83 243	86 338	169 581

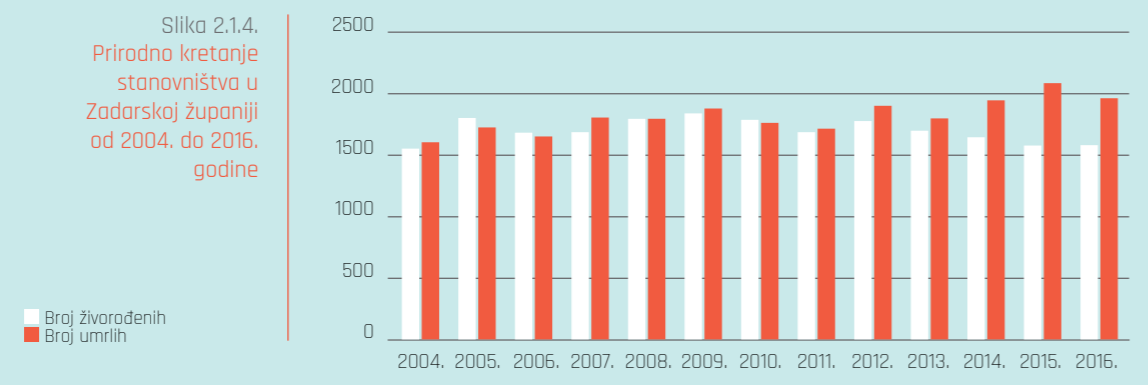
Izvor podataka: Državni zavod za statistiku RH

Tablica 2.1.5.
Prirodno kretanje
stanovništva u Zadarskoj
županiji od 2004. do
2016. godine

Godina	Rođeni		Umrli		Prirodni prirast	Brakovi		Umrli dojenčad na 1 000 živorođenih	Vitalni indeks (živorođeni na 100 umrlih)	
	Ukupno	Živorođeni	Mrtvorodeni	Ukupno		Od toga dojenčadi	Sklopljeni			Razvedeni
2004.	1 550	1 543	7	1 594	5	- 51	881	117	3,2	96,8
2005.	1 798	1 791	7	1 714	4	77	923	146	2,2	104,5
2006.	1 676	1 672	4	1 641	13	31	829	120	7,8	101,9
2007.	1 683	1 676	7	1 794	8	- 118	926	143	4,8	93,4
2008.	1 789	1 784	5	1 784	4	0	893	154	2,2	100,0
2009.	1 836	1 828	8	1 867	6	- 39	844	152	3,3	97,9
2010.	1 784	1 776	8	1 751	8	25	839	186	4,5	101,4
2011.	1 681	1 676	5	1 704	9	- 28	836	184	5,4	98,4
2012.	1 775	1 766	9	1 889	5	- 123	861	191	2,8	93,5
2013.	1 694	1 688	6	1 787	5	- 99	785	196	3,0	94,5
2014.	1 642	1 635	7	1 933	5	- 298	759	271	3,1	84,6
2015.	1 573	1 568	5	2 072	7	- 504	828	222	4,5	75,6
2016.	1 578	1 571	7	1 950	11	- 379	828	146	7,0	80,6

Izvor podataka: Državni zavod za statistiku RH

Slika 2.1.4.
Prirodno kretanje
stanovništva u
Zadarskoj županiji
od 2004. do 2016.
godine



Izvor podataka: Državni zavod za statistiku RH

Tablica 2.1.6.
Prirodno kretanje
stanovništva po
županijama u 2016.
godini

Županija	Živorođeni	Mrtvorodeni	Umrli	Prirodni prirast	Vitalni indeks (živorođeni na 100 umrlih)
Zagrebačka	2 759	15	3 422	- 663	80,6
Krapinsko-zagorska	1 051	4	1 834	- 783	57,3
Sisačko-moslavačka	1 343	8	2 368	- 1 025	56,7
Karlovačka	985	4	1 787	- 802	55,1
Varaždinska	1 502	7	2 183	- 681	68,8
Koprivničko-križevačka	1 012	5	1 664	- 652	60,8
Bjelovarsko-bilogorska	958	4	1 657	- 699	57,8
Primorsko-goranska	2 293	12	3 622	- 1 329	63,3
Ličko-senjska	370	2	839	- 469	44,1
Virovitičko-podravska	686	4	1 109	- 423	61,9
Požeško-slavonska	617	2	987	- 370	62,5
Brodsko-posavska	1 301	2	2 031	- 730	64,1
Zadarska	1 571	7	1 950	- 379	80,6
Osječko-baranjska	2 399	13	3 817	- 1 418	62,9
Šibensko-kninska	834	-	1 592	- 758	52,4
Vukovarsko-srijemska	1 436	14	2 307	- 871	62,2
Splitsko-dalmatinska	4 144	15	4 931	- 787	84,0
Istarska	1 669	4	2 354	- 685	70,9
Dubrovačko-neretvanska	1 271	5	1 359	- 88	93,5
Međimurska	1 216	4	1 201	15	101,2
Grad Zagreb	8 120	38	8 528	- 408	95,2
Republika Hrvatska	37 537	169	51 542	-14 005	72,8

Izvor podataka: Državni zavod za statistiku RH

Tablica 2.1.7.
Usporedne stope
prirodnoga kretanja
stanovništva od 2004. do
2016. godine u Zadarskoj
županiji i RH

Godina	Živorođeni		Umrli		Prirodni prirast	
	Zadarska županija	Republika Hrvatska	Zadarska županija	Republika Hrvatska	Zadarska županija	Republika Hrvatska
2004.	9,5	9,1	9,8	11,2	-0,3	-2,1
2005.	11,2	9,6	10,6	11,7	0,5	-2,1
2006.	10,3	9,3	10,1	11,4	0,2	-2,0
2007.	10,3	9,4	11,1	11,8	-0,7	-2,4
2008.	11,0	9,9	11,0	11,8	0,0	-1,9
2009.	10,4	10,1	10,6	11,8	-0,2	-1,8
2010.	10,1	9,8	9,9	11,8	0,1	-2,0
2011.	9,5	9,4	9,6	11,6	-0,2	-2,2
2012.	10,3	9,8	11,0	12,1	-0,7	-2,3
2013.	9,8	9,4	10,4	11,8	-0,7	-2,7
2014.	9,5	9,3	11,3	12,0	-1,7	-2,4
2015.	9,2	8,9	12,2	12,9	-3,0	-4,0
2016.	9,3	9,0	11,5	12,3	-2,2	-3,4

Napomene:

Stopa je izračunata prema procjeni broja stanovništva Državnog zavoda za statistiku na dan 30. 06. navedene godine.

Stopa živorođenih = broj živorođene djece na 1 000 stanovnika.

Stopa umrlih = broj umrlih na 1 000 stanovnika.

Državni zavod za statistiku od 1998. godine za izračunavanje stopa primjenjuje definicije Eurostata te se podaci i stope odnose samo na rođene i umrle s prebivalištem u Hrvatskoj duže od jedne godine.

Izvor podataka: Državni zavod za statistiku RH

Tablica 2.1.8.
Stope smrtnosti
dojenčadi u Zadarskoj
županiji i u Hrvatskoj od
2004. do 2016. godine

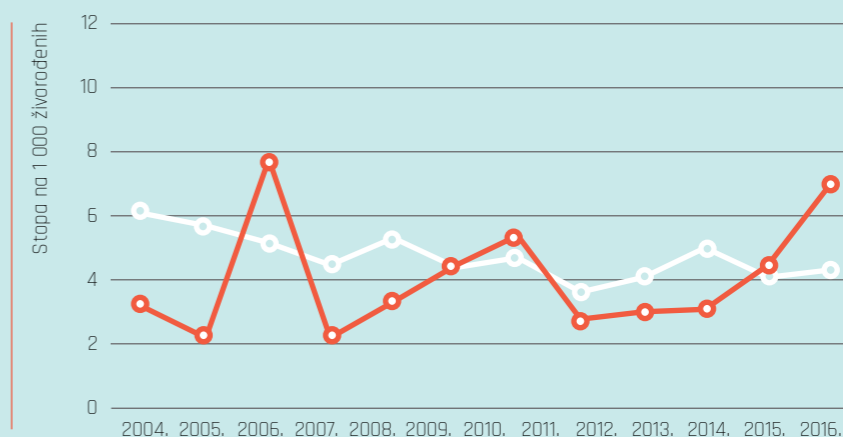
Godina	Umrli dojenčad na 1 000 živorođenih	
	Zadarska županija	Republika Hrvatska
2004.	3,2	6,1
2005.	2,2	5,7
2006.	7,8	5,2
2007.	4,8	5,6
2008.	2,2	4,5
2009.	3,3	5,3
2010.	4,5	4,4
2011.	5,4	4,7
2012.	2,8	3,6
2013.	3,0	4,1
2014.	3,1	5,0
2015.	4,5	4,1
2016.	7,0	4,3

Napomene:

Stopa smrtnosti dojenčadi = broj umrle dojenčadi na 1 000 živorođenih

Izvor podataka: Državni zavod za statistiku RH

Slika 2.1.5.
Stope smrtnosti
dojenčadi u
Zadarskoj županiji
i u Hrvatskoj od
2004. do 2016.
godine



Napomena: Stopa smrtnosti dojenčadi = broj umrle dojenčadi na 1 000 živorođenih

Izvor podataka: Državni zavod za statistiku RH

Poglavlje II.

STANOVNIŠTVO I
VITALNI DOGAĐAJITablica 2.1.9.
Stope
smrtnosti
dojenčadi
u Hrvatskoj
u razdoblju
od 2004.
do 2016.
godine po
županijama

Županija	2004.	2005.	2006.	2007.	2008.	2009.	2010.	2011.	2012.	2013.	2014.	2015.	2016.
Zagrebačka	4,6	3,5	4,1	4,9	3,2	5,0	2,7	4,0	2,4	3,9	5,8	3,3	2,2
Krapinsko-zagorska	4,1	3,3	5,0	4,1	2,3	5,5	1,6	4,2	2,5	2,6	3,5	4,8	4,8
Sisačko-moslavačka	7,6	8,0	3,9	5,3	2,5	6,7	4,5	3,4	7,1	4,5	3,6	5,5	2,2
Karlovačka	2,0	8,0	6,3	3,5	1,7	4,5	2,7	3,9	1,9	5,7	6,9	5,3	5,1
Varaždinska	4,1	4,9	6,2	3,5	5,2	2,8	4,0	3,8	1,8	6,6	3,4	3,4	6,0
Koprivničko-križevačka	6,4	6,5	6,2	2,6	4,9	7,6	3,4	1,8	2,7	9,0	8,5	5,0	7,9
Bjelovarsko-bilogorska	7,1	4,0	5,9	4,3	3,3	4,1	5,6	4,7	3,5	3,7	6,7	6,2	3,1
Primorsko-goranska	8,1	5,5	3,8	4,6	4,3	5,3	4,4	4,4	4,4	3,7	4,6	3,8	3,5
Ličko-senjska	4,9	4,4	7,7	13,2	0,0	2,3	7,4	8,3	0,0	7,6	8,0	5,2	2,7
Virovitičko-podravsko	14,2	7,7	3,7	3,5	1,2	4,6	7,0	4,9	3,8	5,1	4,1	1,4	8,7
Pažeško-slavonska	8,8	4,8	7,4	7,4	1,1	3,6	5,1	1,4	5,4	5,7	0,0	3,1	8,1
Brodsko-posavska	4,4	5,1	5,9	8,3	5,2	7,8	5,8	4,3	7,0	4,0	4,2	4,6	4,6
Zadarska	3,2	2,2	7,8	4,8	2,2	3,3	4,5	5,4	2,8	3,0	3,1	4,5	7,0
Osječko-baranjska	6,1	8,8	5,8	4,5	6,7	4,2	7,0	3,2	4,5	3,2	8,6	4,7	4,6
Šibensko-kninska	7,9	6,3	6,6	9,8	6,0	2,0	4,0	6,7	3,3	5,6	6,6	3,7	1,2
Vukovarsko-srijemska	8,6	7,3	4,6	5,1	5,5	5,6	2,2	4,7	1,1	4,4	6,7	3,5	4,9
Splitsko-dalmatinska	4,2	6,6	4,1	4,9	4,5	4,3	4,0	4,8	4,9	3,9	5,3	4,6	3,9
Istarska	8,3	5,6	6,7	9,4	7,7	4,5	5,3	1,6	2,7	1,7	4,4	2,4	4,8
Dubrovačko-neretvanska	1,6	5,6	6,0	6,1	4,1	4,3	5,6	3,9	3,0	4,8	2,3	4,7	4,7
Međimurska	7,6	7,3	4,1	9,9	5,4	5,3	3,1	5,6	4,1	4,2	11,1	8,3	5,8
Grad Zagreb	7,1	4,9	4,9	5,8	5,2	7,4	4,8	6,8	3,2	3,4	3,5	3,2	3,6
Hrvatska	6,1	5,7	5,2	5,6	4,5	5,3	4,4	4,7	3,6	4,1	5,0	4,1	4,3

Napomene:

Stopa smrtnosti dojenčadi = broj umrle dojenčadi na 1 000 živorođenih

Stope dojenačke smrtnosti izračunate su na temelju broja živorođenih s boravkom majke na području određene županije duže od jedne godine.

Izvor podataka: Državni zavod za statistiku RH

Tablica 2.1.10.
Uzroci dojenačke
smrtnosti u Zadarskoj
županiji u 2016. godini

MKB-10 šifra i dijagnoza	Broj	Udio (%)
P02 Fetus i novorođenče na koje djeluju komplikacije posteljice, pupkavine i ovojnice	4	36,4
P01 Fetus i novorođenče na koje djeluju komplikacije trudnoće u majke	2	18,2
P00 Fetus i novorođenče na koje djeluju stanja u majke koja nisu nužno u vezi s postojećom trudnoćom	1	9,1
Q33 Prirodne malformacije pluća	1	9,1
Q60 Agenezija bubrega i drugi redukcijski nedostaci bubrega	1	9,1
Q87 Ostali specifični prirodni malformacijski sindromi koji se očituju u više organskih sustava	1	9,1
R95 Sindrom iznenadne dojenačke smrti	1	9,1
Ukupno	11	100,0

Izvor podataka: Državni zavod za statistiku RH

Tablica 2.1.11.
Vodeći uzroci dojenačke
smrtnosti u Hrvatskoj
prema pojedinim
dijagnozama u 2016.
godini

MKB-10 šifra i dijagnoza	Broj	Udio (%)
P02 Fetus i novorođenče na koje djeluju komplikacije posteljice, pupkavine i ovojnice	32	19,9
P01 Fetus i novorođenče na koje djeluju komplikacije trudnoće u majke	11	6,8
P22 Respiracijski distress novorođenčeta	9	5,6
Q24 Ostale prirodne malformacije srca	8	5,0
Q33 Prirodne malformacije pluća	8	5,0
Q89 Ostale prirodne malformacije, NSD	7	4,3
R95 Sindrom iznenadne dojenačke smrti	7	4,3
P07 Poremećaji koji se odnose na kratko trajanje gestacije i nisku porođajnu težinu, a nisu svrstani drugamo	5	3,1
P36 Bakterijska sepsa u novorođenčeta	5	3,1
Q21 Prirodne malformacije srčanih septuma	5	3,1
Q91 Edwardsov sindrom i Patauov sindrom	5	3,1
P00 Fetus i novorođenče na koje djeluju stanja u majke koja nisu nužno u vezi s postojećom trudnoćom	3	1,9
Vodeći uzroci smrti	105	65,2
Ukupan broj umrle dojenčadi u RH	161	100,0

Izvor podataka: Državni zavod za statistiku RH

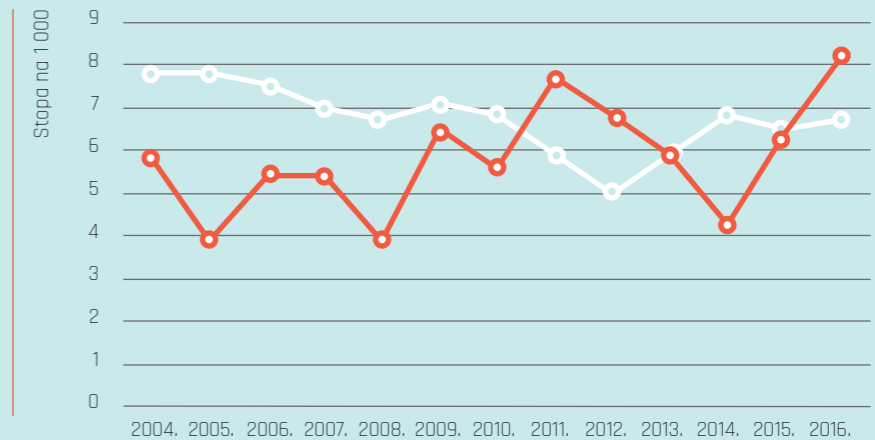
Tablica 2.1.12.
Stope perinatalne
smrtnosti u Zadarskoj
županiji i Hrvatskoj od
2004. do 2016. godine

Godina	Zadarska županija	Republika Hrvatska
Stopa na 1 000 ukupno rođenih		
2004.	5,8	7,8
2005.	3,9	7,8
2006.	5,4	7,5
2007.	5,4	7,0
2008.	3,9	6,7
2009.	6,5	7,1
2010.	5,6	6,8
2011.	7,7	5,9
2012.	6,8	5,0
2013.	5,9	5,9
2014.	4,3	6,8
2015.	6,4	6,5
2016.	8,2	6,7

Napomene:

Stopa perinatalne smrtnosti = (mrtvorodeni+umrli do 6 dana)/ukupno rođeni x 1 000

Izvor podataka: Državni zavod za statistiku RH

Slika 2.1.6.
Stope perinatalne
smrtnosti u
Zadarskoj županiji i
Hrvatskoj od 2004.
do 2016. godine

Napomena: Stopa perinatalne smrtnosti = (mrtvorodeni+umrli do 6 dana)/ukupno rođeni x 1 000

Izvor podataka: Državni zavod za statistiku RH

Tablica 2.1.13.
Stope perinatalne,
kasne neonatalne
i postneonatalne
smrtnosti u Zadarskoj
županiji od 2004. do
2016. godine

Godina	Mrtvorodeni	Umrli dojenčad prema starosti			Perinatalna smrtnost Stopa na 1 000 ukupno rođenih	Kasna neonatalna smrtnost Stopa na 1 000 živorođenih	Postneonatalna smrtnost Stopa na 1 000 živorođenih
		≤6 dana	7 - 27 dana	28 - 364 dana			
2004.	2	7	3	-	5,8	1,9	-
2005.	-	7	1	3	3,9	0,6	1,7
2006.	5	4	3	5	5,4	1,8	3,0
2007.	2	7	4	2	5,4	2,4	1,2
2008.	2	5	1	1	3,9	0,6	0,6
2009.	4	8	2	2	6,7	1,1	1,1
2010.	2	8	1	5	5,6	0,6	2,8
2011.	8	5	-	1	7,7	-	0,6
2012.	9	3	-	2	6,8	-	1,1
2013.	6	4	1	-	5,9	0,6	-
2014.	7	-	2	3	4,3	1,2	1,8
2015.	5	5	2	-	6,4	1,3	-
2016.	7	6	2	3	8,2	1,3	1,9

Napomene:

Stopa perinatalne smrtnosti = (mrtvorodeni+umrli do 6 dana)/ukupno rođeni x 1 000

Stopa kasne neonatalne smrtnosti = umrli od 7 do 27 dana/živorođeni x 1 000

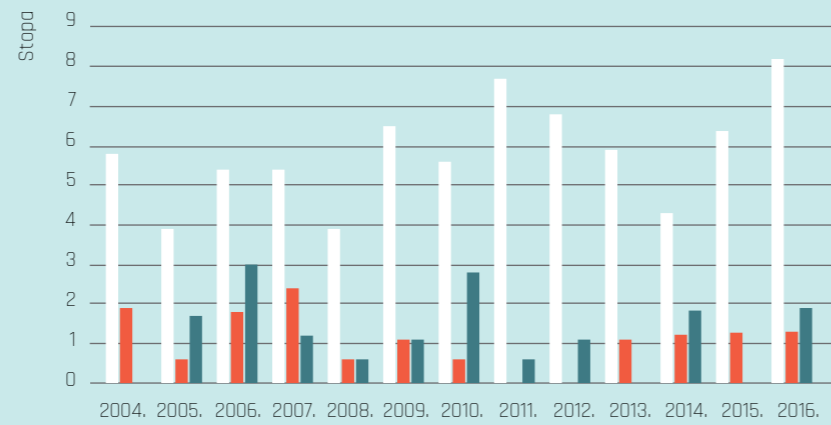
Stopa postneonatalne smrtnosti = umrli od 28 do 364 dana/živorođeni x 1 000

Izvor podataka: Državni zavod za statistiku RH

Poglavlje II.

STANOVNIŠTVO I
VITALNI DOGAĐAJI

Slika 2.1.7.
Stope perinatalne,
kasne neonatalne
i postneonatalne
smrtnosti u
Zadarskoj županiji
od 2004. do 2016.
godine

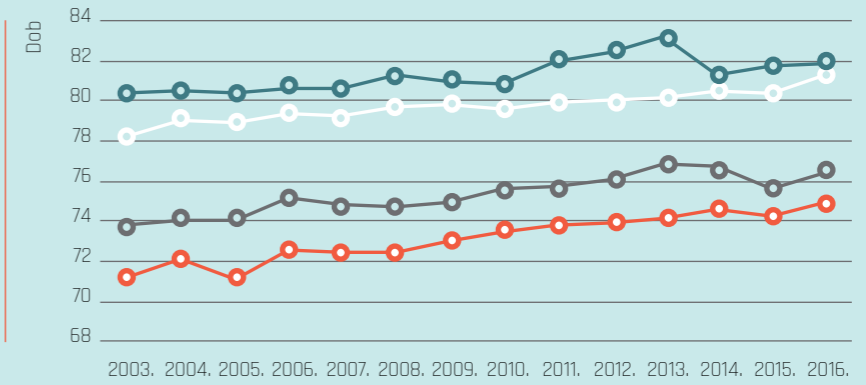


Izvor podataka: Državni zavod za statistiku RH

Poglavlje II.

STANOVNIŠTVO I
VITALNI DOGAĐAJI

Slika 2.1.8.
Očekivano trajanje
života pri rođenju
po spolu u
Zadarskoj županiji
i Hrvatskoj u
razdoblju od 2003.
do 2016. godine



Izvor podataka za Republiku Hrvatsku:
za godine 2003.- 2009.: Zdravlje za sve - baza podataka SZO, Svjetska zdravstvena organizacija
za godine 2010. - 2016.: Državni zavod za statistiku

Izvor podataka za Zadarsku županiju za godine 2003. - 2016.: Državni zavod za statistiku RH

Tablica 2.1.14.
Stope
perinatalne
smrtnosti
u Hrvatskoj
od 2004.
do 2016.
godine po
županijama

Županija	2004.	2005.	2006.	2007.	2008.	2009.	2010.	2011.	2012.	2013.	2014.	2015.	2016.
Zagrebačka	7,5	6,0	7,5	7,7	4,4	7,3	7,2	6,4	4,6	8,4	9,2	6,6	6,5
Krapinsko-zagorska	7,3	8,9	8,3	8,2	7,0	7,0	7,9	4,2	5,0	4,3	5,2	4,8	7,6
Sisačko-moslavačka	7,0	10,4	10,4	6,6	5,6	7,3	9,0	6,7	7,1	6,0	5,0	6,3	7,4
Karlovačka	2,0	10,6	2,7	6,9	0,9	1,8	3,5	2,0	3,8	4,8	8,9	7,3	5,1
Varaždinska	6,4	4,9	7,3	4,1	6,4	6,7	6,9	3,8	4,9	3,3	7,5	8,2	7,3
Kaprivničko-križevačka	5,4	10,4	6,2	5,2	5,7	8,4	5,1	1,8	5,5	9,9	10,3	5,9	9,8
Bjelovarsko-bilogorska	9,7	7,9	10,9	5,1	7,5	6,6	7,2	10,2	3,5	9,1	6,7	4,1	5,2
Primorsko-goranska	8,0	5,1	4,7	5,0	8,3	4,1	5,1	4,0	4,0	4,5	4,6	4,3	6,9
Ličko-senjska	7,4	6,5	17,8	20,8	9,5	4,6	9,8	13,7	5,0	12,5	8,0	7,7	5,4
Virovitičko-podravska	11,8	8,8	8,5	4,7	3,5	2,3	6,9	8,5	5,0	10,1	10,8	8,6	10,1
Pažeško-slavonska	12,5	8,4	8,6	7,3	4,6	8,4	5,1	4,3	4,1	8,5	2,9	3,1	11,3
Brodsko-posavska	7,4	9,0	12,9	10,6	9,2	9,9	10,3	10,4	9,6	9,2	6,4	5,3	3,8
Zadarska	5,8	3,9	5,4	5,4	3,9	6,5	5,6	7,7	6,8	5,9	4,3	6,4	8,2
Osječko-baranjska	9,2	10,1	7,5	6,9	8,0	5,8	11,1	7,0	4,5	3,9	8,5	6,6	7,5
Šibensko-kninska	12,3	3,1	11,0	8,7	9,0	4,0	8,0	2,2	3,3	3,4	9,8	7,3	1,2
Vukovarsko-srijemska	6,6	8,3	7,1	6,7	8,5	7,7	4,9	6,4	6,2	5,0	7,9	7,6	12,4
Splitsko-dalmatinska	6,8	8,4	6,3	7,5	6,5	7,3	6,4	4,1	6,1	5,1	7,2	7,0	4,8
Istarska	7,1	7,3	5,6	7,8	7,6	6,9	6,3	4,4	2,2	5,5	5,5	6,4	4,8
Dubrovačko-neretvanska	9,4	9,5	13,3	6,8	6,8	7,9	7,7	2,4	5,3	6,4	5,4	6,2	6,3
Međimurska	5,9	6,4	3,3	9,0	8,5	8,2	4,6	7,9	2,5	3,3	13,5	12,3	5,7
Grad Zagreb	9,2	8,1	7,2	6,8	7,3	9,1	6,2	6,9	4,7	5,6	5,3	6,1	6,7
Republika Hrvatska	7,8	7,8	7,5	7,0	6,7	7,1	6,8	5,9	5,0	5,9	6,8	6,5	6,7

Napomena: Stopa perinatalne smrtnosti= (mrtvorodeni+umrli do 6 dana)/ukupno rođeni x 1 000

Izvor podataka: Državni zavod za statistiku RH

Tablica 2.1.15.
Očekivano trajanje života
pri rođenju u Zadarskoj
županiji za razdoblje od
2003. do 2016. godine

Godina	Muškarci	Žene	Ukupno
2003.	73,8	80,4	77,1
2004.	74,1	80,5	77,3
2005.	74,0	80,4	77,2
2006.	75,2	80,6	78,0
2007.	74,8	80,6	77,7
2008.	74,7	81,3	78,0
2009.	75,0	81,0	78,0
2010.	75,6	80,9	78,3
2011.	75,8	82,0	78,9
2012.	75,1	82,4	79,2
2013.	76,9	83,2	80,0
2014.	76,8	81,3	79,0
2015.	75,6	81,8	78,6
2016.	76,4	81,9	79,1

Izvor podataka: Državni zavod za statistiku RH

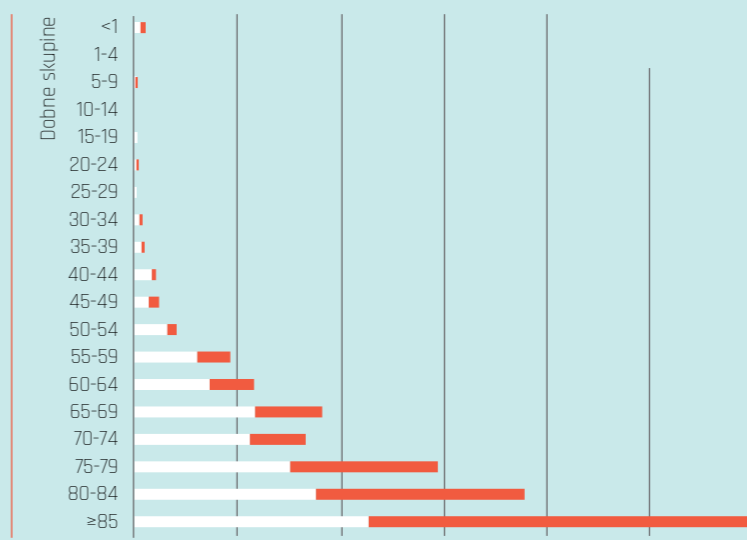
2.2. Umrli

Tablica 2.2.1.
Umrli prema dobnim
skupinama i spolu u
Zadarskoj županiji u
2016. godini

Dobna skupina	Ukupno	Muškarci	Žene
<1	11	6	5
1-4	-	-	-
5-9	3	1	2
10-14	-	-	-
15-19	3	3	-
20-24	4	2	2
25-29	1	1	-
30-34	8	5	3
35-39	10	7	3
40-44	21	17	4
45-49	24	14	10
50-54	41	32	9
55-59	93	61	32
60-64	116	73	43
65-69	182	117	65
70-74	166	112	54
75-79	294	151	143
80-84	378	176	202
≥85	595	227	368
Ukupno	1 950	1 005	945

Izvor podataka: Državni zavod za statistiku RH

Slika 2.2.1.
Umrli prema
dobnim skupinama
u Zadarskoj županiji
u 2016. godini

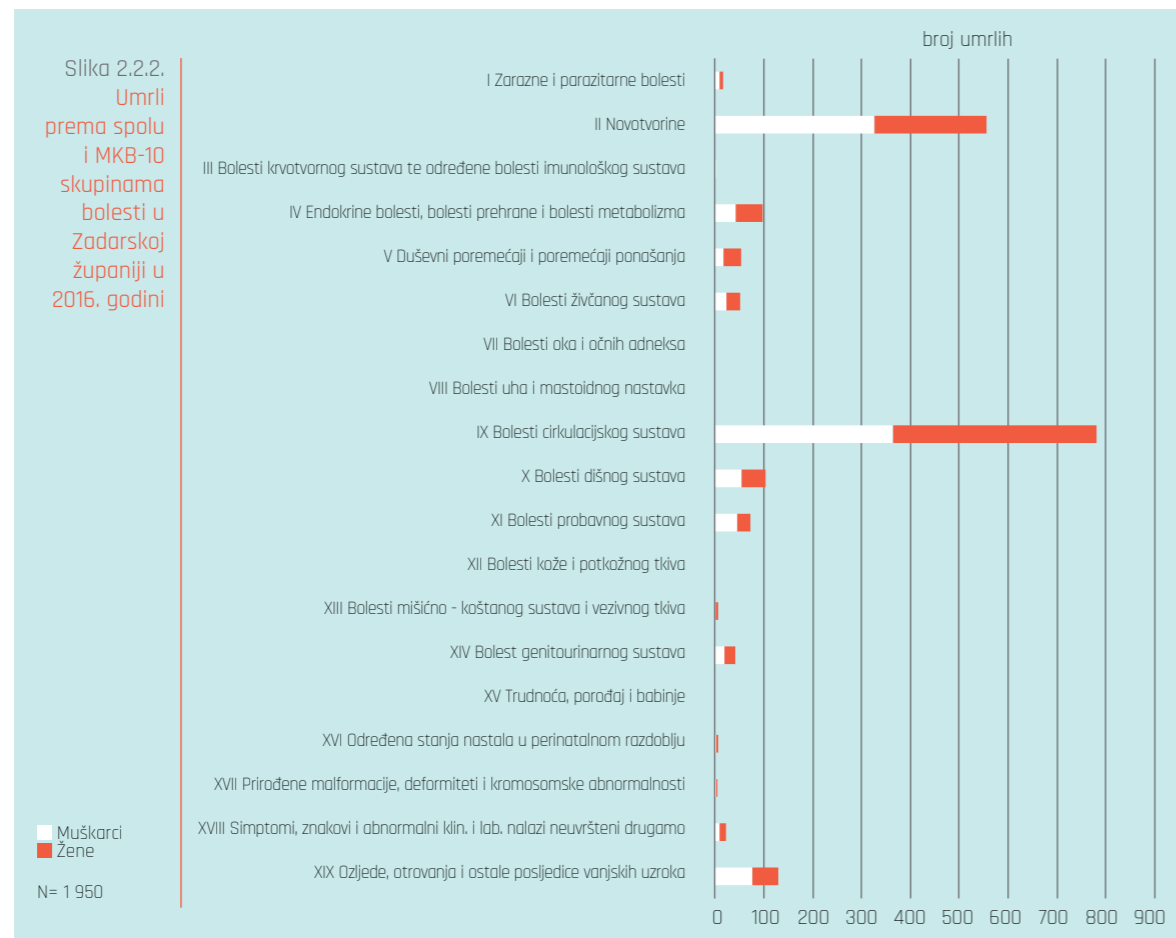


Izvor podataka: Državni zavod za statistiku RH

Tablica 2.2.2. Umrli prema dobi, spolu i MKB-10 skupinama bolesti u Zadarskoj županiji u 2016. godini

Skupine bolesti po MKB-10	Ukupno	Spol		Dobne skupine																	
		Muškarci	Žene	≤19	20-29	30-39	40-49	50-59	60-69	70-79	≥80										
I. Zarazne i parazitarne bolesti	17	10	7	-	-	-	2	1	2	3	9										
II. Navotvorine	556	327	229	3	1	5	11	62	134	174	166										
III. Bolesti krvi i krvotvornog sustava	2	2	-	-	-	-	-	-	-	1	-	1									
IV. Endokrine bolesti, bolesti prehrane i metabolizma	98	43	55	-	-	1	1	-	12	28	56										
V. Duševni poremećaji i poremećaji ponašanja	54	18	36	-	-	-	2	4	6	7	35										
VI. Bolesti živčanog sustava	52	24	28	-	-	1	5	3	8	16	19										
VII. Bolesti oka i očnih adneksa	-	-	-	-	-	-	-	-	-	-	-										
VIII. Bolesti uha i mastoidnog tkiva	-	-	-	-	-	-	-	-	-	-	-										
IX. Bolesti cirkulacijskog sustava	781	365	416	1	1	-	7	39	80	168	485										
X. Bolesti dišnog sustava	104	55	49	-	-	-	1	3	13	27	60										
XI. Bolesti probavnog sustava	73	46	27	-	-	-	1	3	21	12	36										
XII. Bolesti kože i potkožnog tkiva	-	-	-	-	-	-	-	-	-	-	-										
XIII. Bolesti mišićno-koštanog sustava i vezivnog tkiva	7	2	5	-	-	1	-	-	-	-	6										
XIV. Bolesti genitourinarnog sustava	42	20	22	1	-	-	1	-	2	7	31										
XV. Trudnoća, porođaj i babinje	-	-	-	-	-	-	-	-	-	-	-										
XVI. Određena stanja nastala u perinatalnom razdoblju	7	3	4	7	-	-	-	-	-	-	-										
XVII. Prirodne malformacije, deformiteti i kromosomske abnormalnosti	4	3	1	3	-	-	-	-	1	-	-										
XVIII. Simptomi, znakovi i abnor. klin. i lab. nalazi nevršteni drugama	23	10	13	1	-	-	2	1	1	2	16										
XIX. Ozljede, otrovanja i ostale posljedice vanjskih uzroka	130	77	53	1	3	10	12	18	17	16	53										
Sveukupno	1 950	1 005	945	17	5	18	45	134	298	460	973										

Izvor podataka: Državni zavod za statistiku RH



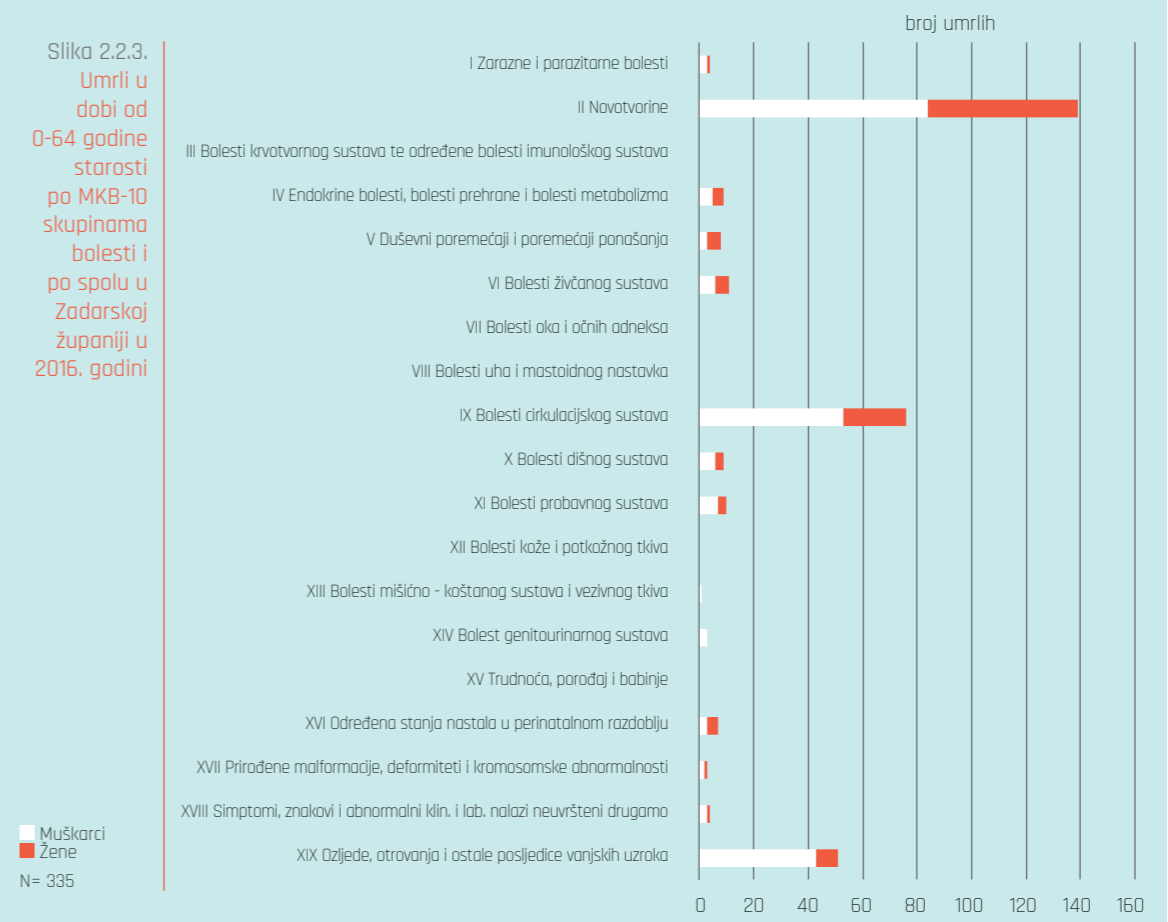
Izvor podataka: Državni zavod za statistiku RH

Tablica 2.2.3. Umrli u dobi 0-64 godine starosti po MKB-10 skupinama bolesti i po spolu u Zadarskoj županiji u 2016. godini

Skupine bolesti po MKB-10	Muškarci			Žene		
	Broj	Udio %	Stopa na 100 000	Broj	Udio (%)	Stopa na 100 000
I (A00-B99)	3	1,4	4,4	1	0,9	1,5
II (C00-D48)	84	37,8	124,4	55	48,7	83,0
III (D50-D89)	-	-	-	-	-	-
IV (E00-E90)	5	2,3	7,4	4	3,5	6,0
V (F00-F99)	3	1,4	4,4	5	4,4	7,5
VI (G00-G99)	6	2,7	8,9	5	4,4	7,5
VII (H00-H59)	-	-	-	-	-	-
VIII (H60-H95)	-	-	-	-	-	-
IX (I00-I99)	53	23,9	78,5	23	20,4	34,7
X (J00-J99)	6	2,7	8,9	3	2,7	4,5
XI (K00-K93)	7	3,2	10,4	3	2,7	4,5
XII (L00-L99)	-	-	-	-	-	-
XIII (M00-M99)	1	0,5	1,5	-	-	-
XIV (N00-N99)	3	1,4	4,4	-	-	-
XV (O00-O99)	-	-	-	-	-	-
XVI (P00-P96)	3	1,4	4,4	4	3,5	6,0
XVII (Q00-Q99)	2	0,9	3,0	1	0,9	1,5
XVIII (R00-R99)	3	1,4	4,4	1	0,9	1,5
XIX (S00-T98)	43	19,4	63,7	8	7,1	12,1
Ukupno: A00-T98	222	100,0	328,8	113	100,0	170,5

Izvor podataka: Državni zavod za statistiku RH

Stopa je izračunata prema procjeni broja stanovništva Državnog zavoda za statistiku na dan 30. 06. 2016. godine



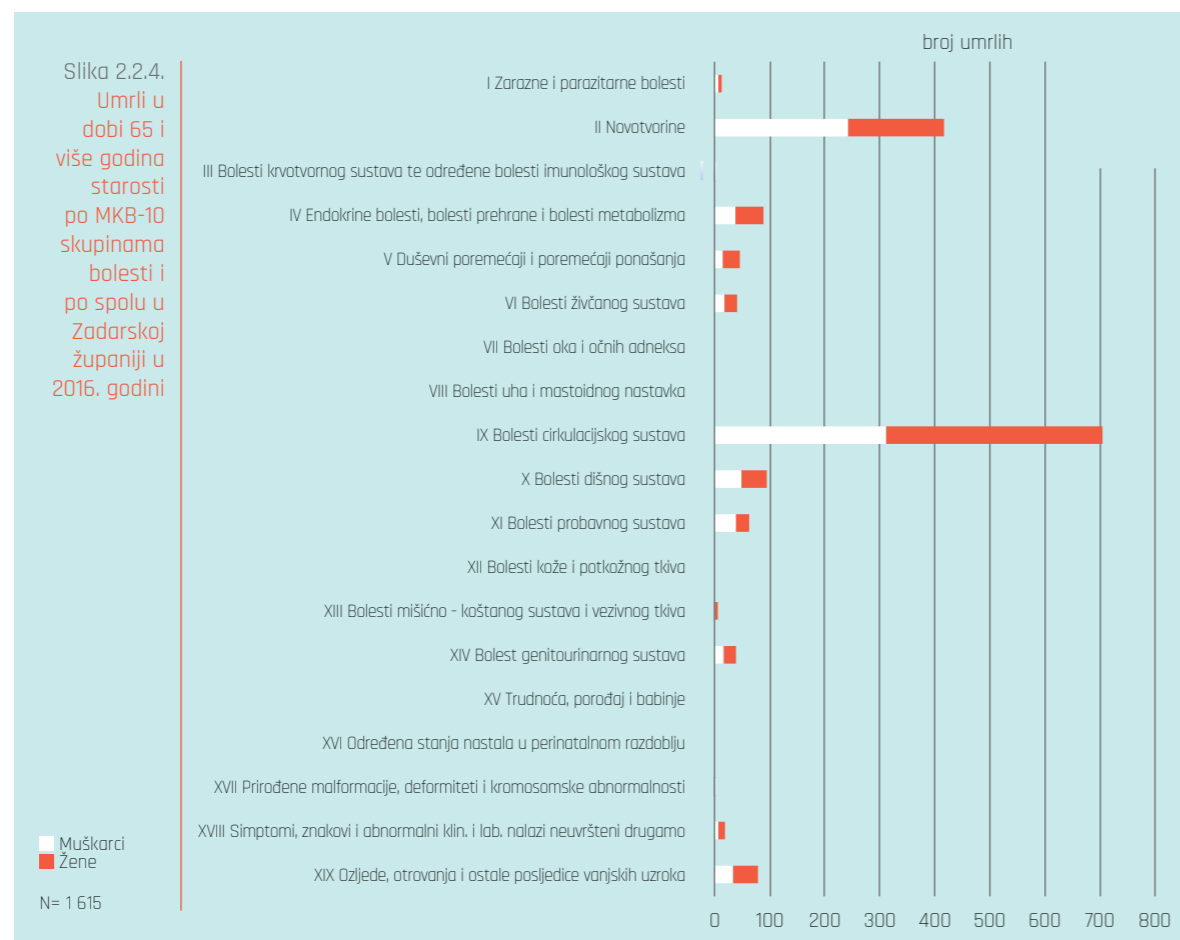
Izvor podataka: Državni zavod za statistiku RH

Tablica 2.2.4.
Umrli u dobi 65 i više godina starosti po MKB-10 skupinama bolesti i po spolu u Zadarskoj županiji u 2016. godini

Skupine bolesti po MKB-10	Muškarci			Žene		
	Broj	Udio %	Stopa na 100 000	Broj	Udio (%)	Stopa na 100 000
I (A00-B99)	7	0,9	44,5	6	0,7	29,9
II (C00-D48)	243	31,0	1 545,1	174	20,9	867,9
III (D50-D89)	2	0,3	12,7	-	-	-
IV (E00-E90)	38	4,9	241,6	51	6,1	254,4
V (F00-F99)	15	1,9	95,4	31	3,7	154,6
VI (G00-G99)	18	2,3	114,5	23	2,8	114,7
VII (H00-H59)	-	-	-	-	-	-
VIII (H60-H95)	-	-	-	-	-	-
IX (I00-I99)	312	39,8	1 983,8	393	47,2	1 960,2
X (J00-J99)	49	6,3	311,6	46	5,5	229,4
XI (K00-K93)	39	5,0	248,0	24	2,9	119,7
XII (L00-L99)	-	-	-	-	-	-
XIII (M00-M99)	1	0,1	6,4	5	0,6	24,9
XIV (N00-N99)	17	2,2	108,1	22	2,6	109,7
XV (O00-O99)	-	-	-	-	-	-
XVI (P00-P96)	-	-	-	-	-	-
XVII (Q00-Q99)	1	0,1	6,4	-	-	-
XVIII (R00-R99)	7	0,9	44,5	12	1,4	59,9
XIX (S00-T98)	34	4,3	216,2	45	5,4	224,5
Ukupno: A00-T98	783	100,0	4 978,7	832	100,0	4 149,8

Izvor podataka: Državni zavod za statistiku RH

Stopa je izračunata prema procjeni broja stanovništva Državnog zavoda za statistiku na dan 30. 06. 2016. godine



Izvor podataka: Državni zavod za statistiku RH

Tablica 2.2.5.
Rang ljestvica i udio 10 vodećih uzroka smrti u Zadarskoj županiji u 2016. godini - ukupno

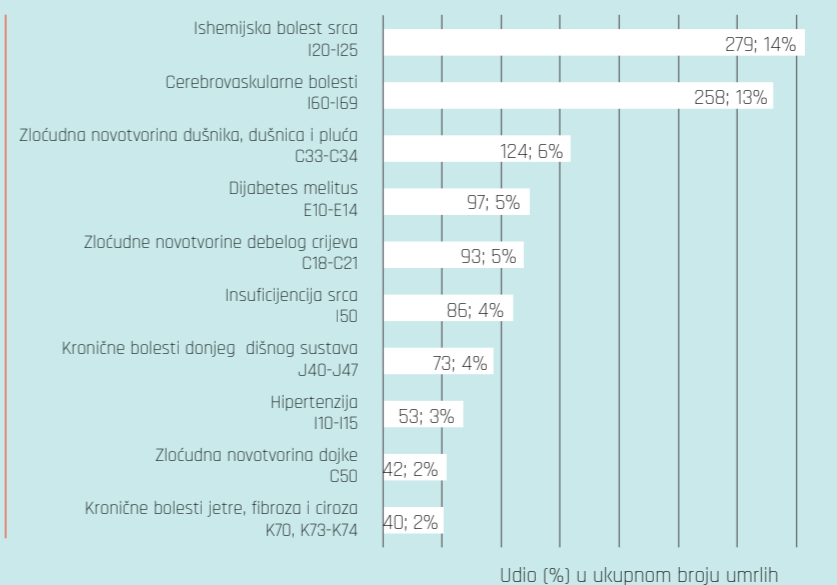
Rang	Dijagnoza	MKB-10 šifra	Broj	Udio (%)	Stopa na 100 000
1.	Ishemijska bolest srca	I20-I25	279	14,3	164,5
2.	Cerebrovaskularne bolesti	I60-I69	258	13,2	152,1
3.	Zloćudna novotvorina dušnika, dušnica i pluća	C33-C34	124	6,4	73,1
5.	Dijabetes melitus	E10-E14	97	5,0	57,2
4.	Zloćudne novotvorine debelog crijeva	C18-C21	93	4,8	54,8
6.	Insuficijencija srca	I50	86	4,4	50,7
7.	Kronične bolesti donjeg dišnog sustava	J40-J47	73	3,7	43,0
8.	Hipertenzija	I10-I15	53	2,7	31,3
9.	Zloćudna novotvorina dojke	C50	42	2,2	24,8
10.	Kronične bolesti jetre, fibroza i ciroza	K70, K73-K74	40	2,1	23,6
Ukupno prvih 10 uzroka			1 145	58,7	
Ostalo			805	41,3	
Sveukupno			1 950	100,0	



Izvor podataka: Državni zavod za statistiku RH

Napomena: Stope su izračunate prema procjeni broja stanovništva Državnog zavoda za statistiku na dan 30. 06. 2016. godine.

Slika 2.2.5.
Deset vodećih uzroka smrti u Zadarskoj županiji u 2016. godini



Izvor podataka: Državni zavod za statistiku RH

Tablica 2.2.6.
Rang ljestvica i udio 10 vodećih uzroka smrti u umrlih muškaraca u Zadarskoj županiji u 2016. godini

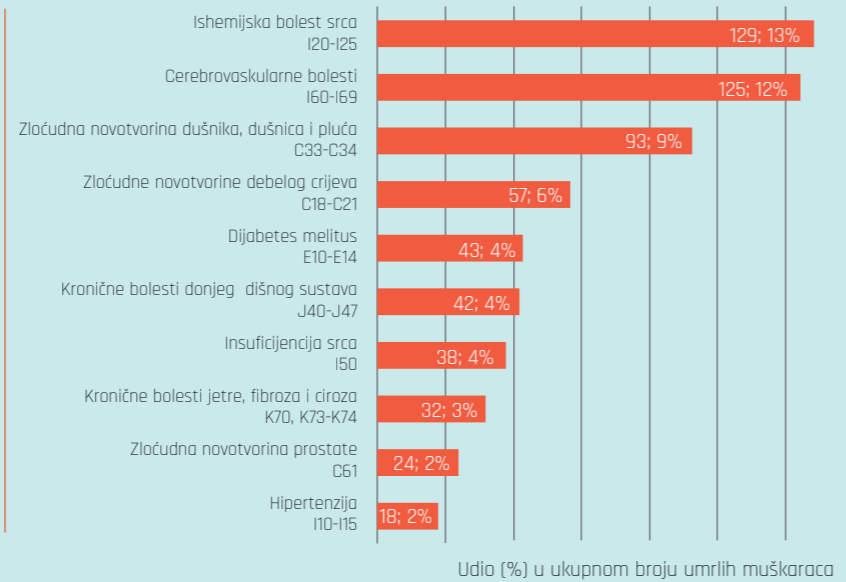
Rang	Dijagnoza	MKB-10 šifra	Broj	Udio (%)	Stopa na 100 000
1.	Ishemijske bolesti srca	I20-I25	129	12,8	155,0
2.	Cerebrovaskularne bolesti	I60-I69	125	12,4	150,2
3.	Zloćudna novotvorina dušnika, dušnica i pluća	C33-C34	93	9,3	111,7
4.	Zloćudne novotvorine debelog crijeva	C18-C21	57	5,7	68,5
5.	Dijabetes melitus	E10-E14	43	4,3	51,7
6.	Kronične bolesti donjeg dišnog sustava	J40-J47	42	4,2	50,5
7.	Insuficijencija srca	I50	38	3,8	45,6
8.	Kronične bolesti jetre, fibroza i ciroza	K70, K73-K74	32	3,2	38,4
9.	Zloćudna novotvorina prostate	C61	24	2,4	28,8
10.	Hipertenzija	I10-I15	18	1,8	21,6
Ukupno prvih 10 uzroka-muškarci			601	59,8	
Ostalo			404	40,2	
Ukupno umrlih muškaraca			1 005	100,0	



Izvor podataka: Državni zavod za statistiku RH

Napomena: Stope su izračunate prema procjeni broja stanovništva Državnog zavoda za statistiku na dan 30. 06. 2016. godine.

Slika 2.2.6.
Deset vodećih
uzroka smrti umrlih
muškaraca u
Zadarskoj županiji u
2016. godini



Izvor podataka: Državni zavod za statistiku RH

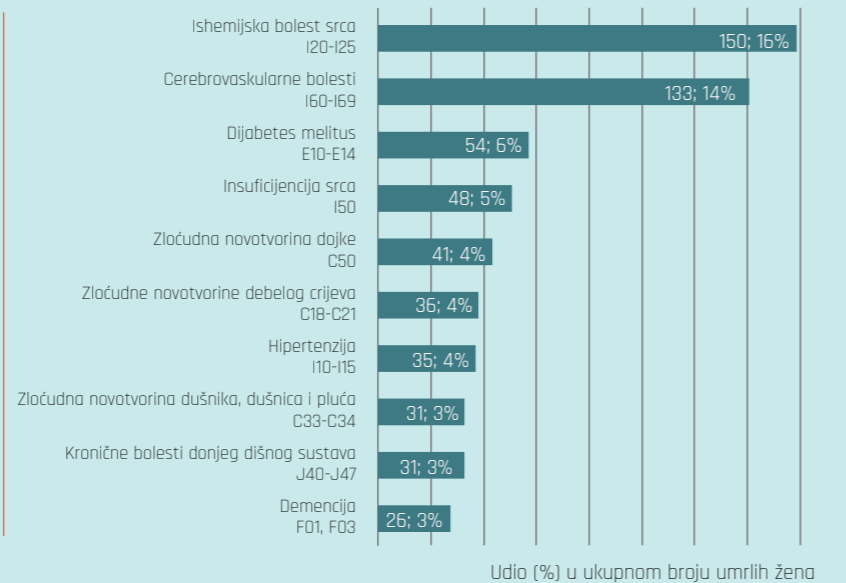
Tablica 2.2.7.
Rang ljestvica i udio 10
vodećih uzroka smrti u
umrlih žena u Zadarskoj
županiji u 2016. godini

Rang	Dijagnoza	MKB-10 šifra	Broj	Udio (%)	Stopa na 100 000
1.	Ishemijska bolest srca	I20-I25	150	15,9	173,7
2.	Cerebrovaskularne bolesti	I60-I69	133	14,1	154,0
3.	Dijabetes melitus	E10-E14	54	5,7	62,5
4.	Insuficijencija srca	I50	48	5,1	55,6
5.	Zloćudna novotvorina dojke	C50	41	4,3	47,5
6.	Zloćudne novotvorine debelog crijeva	C18-C21	36	3,8	41,7
7.	Hipertenzija	I10-I15	35	3,7	40,5
8./9.	Zloćudna novotvorina dušnika, dušnica i pluća	C33-C34	31	3,3	35,9
8./9.	Kronične bolesti donjeg dišnog sustava	J40-J47	31	3,3	35,9
10.	Demencija	F01, F03	26	2,8	30,1
Ukupno prvih 10 uzroka - žene			585	61,9	
Ostalo			360	38,1	
Ukupno umrlih žena			945	100,0	

Izvor podataka: Državni zavod za statistiku RH

Napomena: Stope su izračunate prema procjeni broja stanovništva Državnog zavoda za statistiku na dan 30. 06. 2016. godine.

Slika 2.2.7.
Deset vodećih
uzroka smrti umrlih
žena u Zadarskoj
županiji u 2016.
godini



Izvor podataka: Državni zavod za statistiku RH

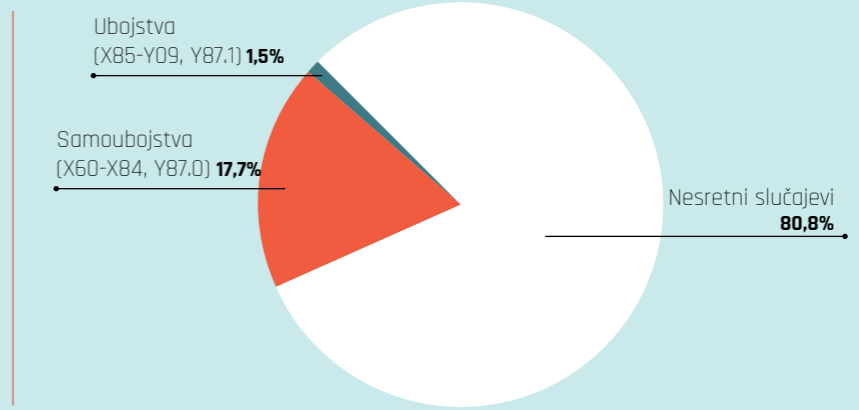
2.3. Nasilne smrti

Tablica 2.3.1.
Struktura nasilnih smrti
u Zadarskoj županiji u
2016. godini

Skupine bolesti po MKB - 10	Muškarci	Žene	Ukupno
Nesretni slučajevi	57	48	105
Samoubajstva (X60-X84, Y87.0)	18	5	23
Ubojstva (X85-Y09, Y87.1)	2	-	2
Posljedice rata nakon obustave neprijateljstva (Y36, Y89.1)	-	-	-
Neoznačeni vanjski uzrok (Y89.9)	-	-	-
Ostalo (Y35.0-Y35.7, Y89.0, Y10-Y34, Y87.2)	-	-	-
Nasilne smrti ukupno	77	53	130

Izvor podataka: Državni zavod za statistiku RH

Slika 2.3.1.
Struktura nasilnih
smrti u Zadarskoj
županiji u 2016.
godini



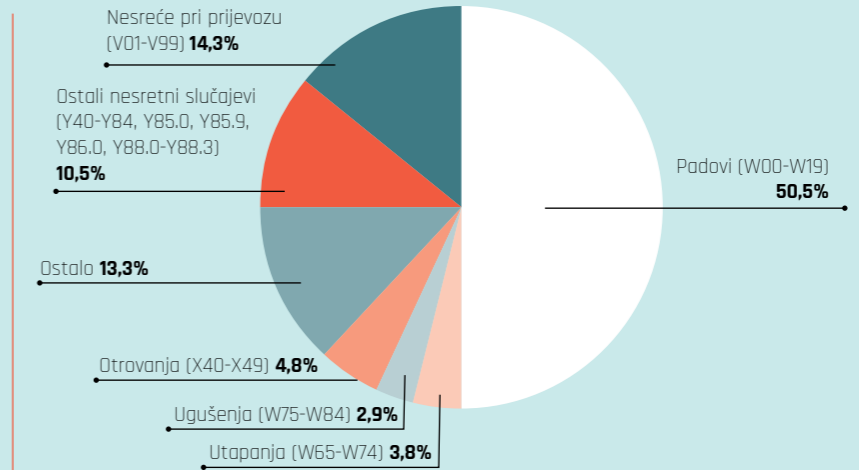
Izvor podataka: Državni zavod za statistiku RH

Tablica 2.3.2.
Nesretni slučajevi prema
vrsti ozljede u Zadarskoj
županiji u 2016. godini

Skupine bolesti po MKB-10	Muškarci	Žene	Ukupno
Nesreće pri prijevozu (V01-V99)	12	3	15
Padovi (W00-W19)	19	34	53
Utopanja (W65-W74)	3	1	4
Ugušenja (W75-W84)	3	-	3
Otrovanja (X40-X49)	3	2	5
Ostalo	11	3	14
Ostali nesretni slučajevi (Y40-Y84, Y85.0, Y85.9, Y86.0, Y88.0-Y88.3)	6	5	11
Ukupno nesretni slučajevi	57	48	105

Izvor podataka: Državni zavod za statistiku RH

Slika 2.3.2.
Nesretni slučajevi
prema vrsti ozljede
u Zadarskoj županiji
u 2016. godini



Izvor podataka: Državni zavod za statistiku RH

Poglavlje III. MALIGNNE BOLESTI

3.1. Novooboljeli

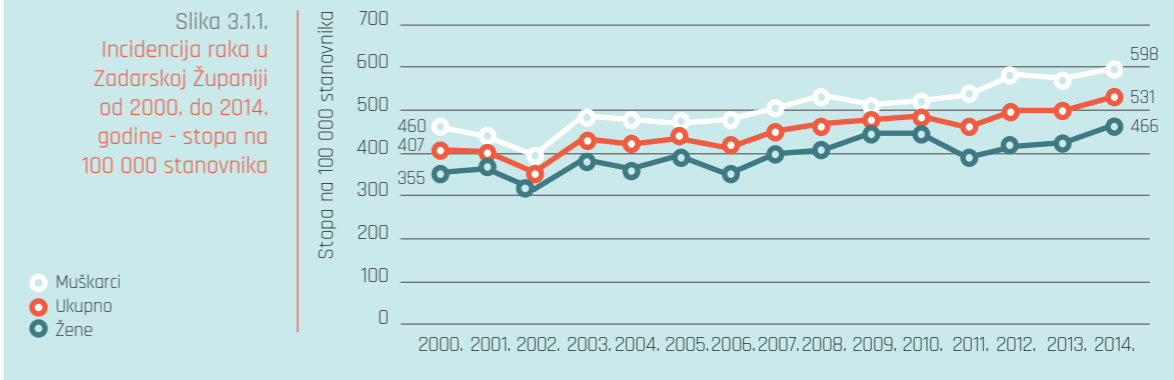
Tablica 3.1.1.
Broj novih slučajeva raka (C00-C97, MKB-10) u Zadarskoj županiji prema spolu od 1996. do 2014. godine

Godina	Ukupno	Muškarci	Žene
1996.	535	258	277
1997.	536	271	265
1998.	594	305	289
1999.	645	349	296
2000.	655	364	291
2001.	652	350	302
2002.	579	317	262
2003.	723	398	325
2004.	700	392	308
2005.	732	392	340
2006.	707	402	305
2007.	781	431	350
2008.	819	459	360
2009.	841	443	398
2010.	855	455	400
2011.	819	469	350
2012.	852	489	363
2013.	858	486	372
2014.	910	504	406

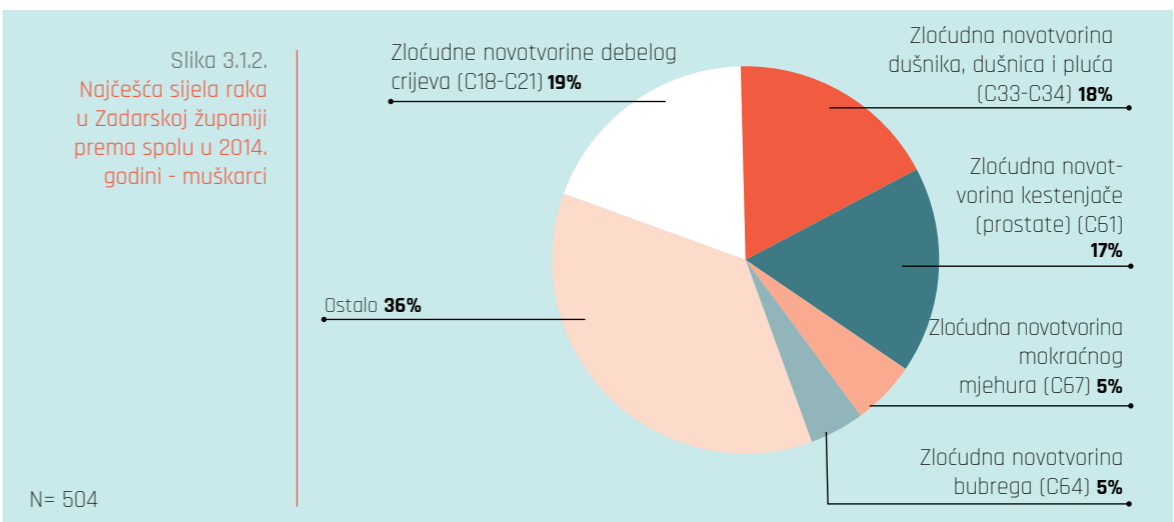
Izvor: Hrvatski zavod za javno zdravstvo, Registar za rak Hrvatske

Napomena: Zadnji dostupni podaci o broju novooboljelih osoba Registra za rak Republike Hrvatske su za 2014. godinu

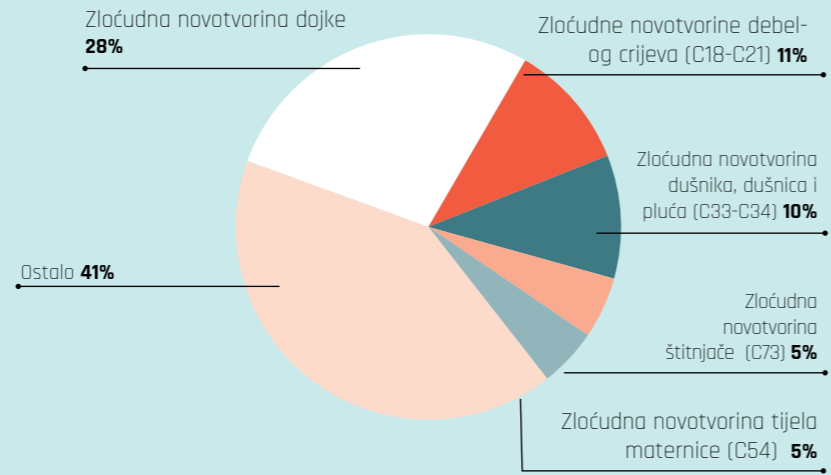
Slika 3.1.1.
Incidencija raka u Zadarskoj županiji od 2000. do 2014. godine - stopa na 100 000 stanovnika



Slika 3.1.2.
Najčešća sijela raka u Zadarskoj županiji prema spolu u 2014. godini - muškarci

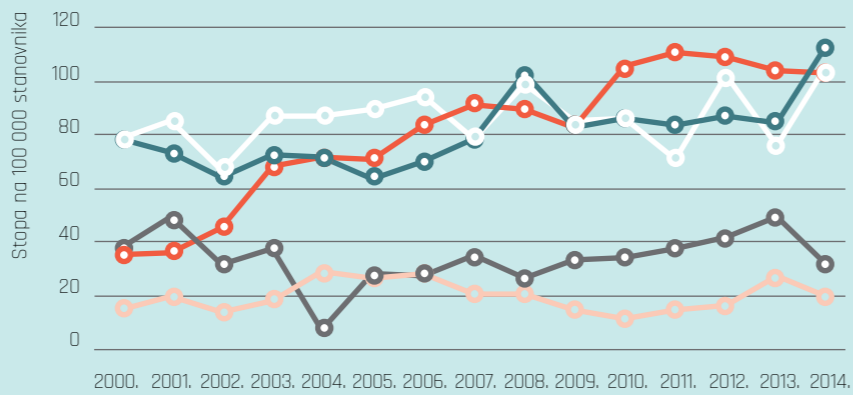


Slika 3.1.3.
Najčešća sijela raka u Zadarskoj županiji prema spolu u 2014. godini - žene

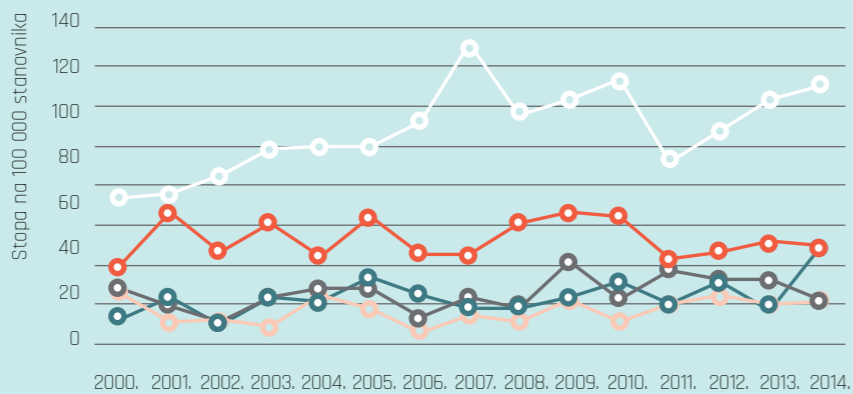


N= 406

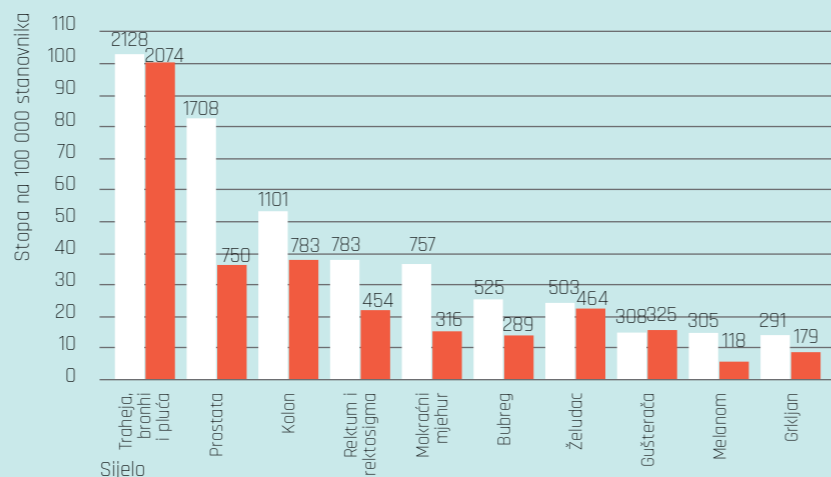
Slika 3.1.4.
Incidencija vodećih sijela raka u osoba muškog spola u Zadarskoj županiji - stopa na 100 000 stanovnika



Slika 3.1.5.
Incidencija vodećih sijela raka u osoba ženskog spola u Zadarskoj županiji - stopa na 100 000 stanovnika



Slika 3.1.6.
Deset najčešćih sijela raka u muškaraca u RH u 2014. godini - incidencija i mortalitet



Napomena: Stope su izračunate prema Popisu 2011. godine
Izvor: Hrvatski zavod za javno zdravstvo, Registar za rak Hrvatske

Slika 3.1.7.
Deset najčešćih sijela raka u žena u Hrvatskoj u 2014. godini - incidencija i mortalitet



Napomena: Stope su izračunate prema Popisu 2011. godine
Izvor: Hrvatski zavod za javno zdravstvo, Registar za rak Hrvatske

3.2. Umrli od novotvorina

Tablica 3.2.1.
Umrli od novotvorina (C00-D48, MKB-10) u Zadarskoj županiji u 2016. godini

Dijagnoza	MKB-10 sifra	Ukupno	Muškarci	Žene
Ukupno novotvorine	C00-D48	556	327	229
Ukupno zloćudne novotvorine	C00-C97	546	325	221
Zloćudne novotvorine usne, usne šupljine i ždrijela	C00-C14	11	9	2
Zloćudna novotvorina ostalih i nespecificiranih dijelova jezika	C02	3	3	-
Zloćudna novotvorina ostalih i nespecificiranih dijelova usne šupljine	C06	2	1	1
Zloćudna novotvorina zaušne (parotidne) žlijezde	C07	1	1	-
Zloćudna novotvorina krajnika	C09	1	1	-
Zloćudna novotvorina orofarinksa	C10	2	1	1
Zloćudna novotvorina nazofarinksa	C11	1	1	-
Zloćudna novotvorina piriformnog sinusa	C12	1	1	-
Zloćudne novotvorine probavnih organa	C15-C26	185	112	73
Zloćudna novotvorina jednjaka	C15	7	6	1
Zloćudna novotvorina želuca	C16	15	12	3
Zloćudna novotvorina tankoga crijeva	C17	1	-	1
Zloćudna novotvorina debeloga crijeva (kolona)	C18	67	40	27
Zloćudna novotvorina rektosigmoidnog prijelaza	C19	3	2	1
Zloćudna novotvorina završnog debelog crijeva (rektuma)	C20	22	15	7
Zloćudna novotvorina čmara (anusa) i analnog kanala	C21	1	-	1
Zloćudna novotvorina jetre i intrahepatičnih žučnih vodova	C22	19	14	5
Zloćudna novotvorina žučnog mjehura	C23	8	3	5
Zloćudna novotvorina ostalih i nespecificiranih dijelova bilijarnoga trakta	C24	11	5	6
Zloćudna novotvorina gušterače	C25	31	15	16
Zloćudne novotvorine dišnih i organa prsnog koša	C30-C39	135	101	34
Zloćudna novotvorina grkljana (larinksa)	C32	10	8	2
Zloćudna novotvorina dušnica (bronha) i pluća	C34	124	93	31
Zloćudna novotvorina prsne žlijezde (timusa)	C37	1	-	1
Zloćudne novotvorine kosti i zglobne hrskavice	C40-C41	7	5	2
Zloćudna novotvorina kosti i zglobne hrskavice udova	C40	3	2	1
Zloćudna novotvorina kosti i zglobne hrskavice ostalih i nespecificiranih sijela	C41	4	3	1
Melanom i ostale zloćudne novotvorine kože	C43-C44	15	10	5
Zloćudni melanom kože	C43	11	8	3
Ostale zloćudne novotvorine kože	C44	4	2	2
Zloćudne novotvorine mezotelijalnog i mekoga tkiva	C45-C49	5	3	2
Mezoteliom	C45	2	2	-
Zloćudna novotvorina ostaloga vezivnog i mekoga tkiva	C49	3	1	2
Zloćudna novotvorina dojke	C50	42	1	41
Zloćudne novotvorine ženskih spolnih organa	C51-C58	20	-	20
Zloćudna novotvorina stidnice (vulve)	C51	1	-	1
Zloćudna novotvorina tijela maternice	C54	6	-	6

Tablica 3.2.2.
Umrli od
novotvorina
(C00-D48,
MKB-10) po
sijelu, dobim
skupinama i
spolu 2016.
godine u
Zadarskoj
županiji

Dijagnoza	MKB-10 šifra	Spol	Ukupno	≤19	20-39	40-44	45-49	50-54	55-59	60-64	65-69	70-74	75-79	80-84	≥85
Zloćudna novotvorina moždanih ovojnica (meningi)	C70	Ukupno	2	-	-	-	-	-	-	-	-	1	-	-	1
		Muškarci	-	-	-	-	-	-	-	-	-	-	-	-	-
Zloćudna novotvorina mozga	C71	Ukupno	25	1	2	1	-	1	3	2	5	-	8	1	1
		Muškarci	15	1	1	1	-	1	3	1	2	-	4	-	1
Zloćudna novotvorina kralježnične moždine, moždanih živaca i ostalih dijelova središnjeg živčanog sustava	C72	Ukupno	1	-	-	-	-	-	-	-	-	-	1	-	-
		Muškarci	-	-	-	-	-	-	-	-	-	-	-	-	-
Zloćudna novotvorina štitnjače	C73	Ukupno	2	-	-	-	-	-	-	-	-	-	1	-	1
		Muškarci	1	-	-	-	-	-	-	-	-	-	1	-	-
Zloćudna novotvorina nadbubrežne žlijezde	C74	Ukupno	1	1	-	-	-	-	-	-	-	-	-	-	-
		Muškarci	-	-	-	-	-	-	-	-	-	-	-	-	-
Zloćudna novotvorina bez specifičanog sijela	C80	Ukupno	12	-	-	-	-	1	2	3	3	-	1	-	2
		Muškarci	8	-	-	-	-	1	2	3	1	-	-	-	1
Difuzni non-Hodgkinov limfom	C83	Ukupno	1	-	-	-	-	-	-	-	-	1	-	-	-
		Muškarci	1	-	-	-	-	-	-	-	-	1	-	-	-
Ostale i nespecificirane vrste non-Hodgkinova limfoma	C85	Ukupno	3	-	-	-	-	-	-	-	-	-	1	2	-
		Muškarci	1	-	-	-	-	-	-	-	-	-	-	1	-
Zloćudne imunoproliferativne bolesti	C88	Ukupno	2	-	-	-	-	-	-	-	-	1	-	1	-
		Muškarci	2	-	-	-	-	-	-	-	-	1	-	1	-
Multipli mijelom i zloćudne plazmatične novotvorine	C90	Ukupno	9	-	-	-	-	2	-	-	2	4	-	1	-
		Muškarci	6	-	-	-	-	1	-	-	1	3	-	1	-
Limfatična leukemija	C91	Ukupno	9	-	-	-	-	-	-	2	-	2	4	1	-
		Muškarci	4	-	-	-	-	-	-	1	-	1	1	1	-
Mijeloična leukemija	C92	Ukupno	3	-	-	-	-	-	-	-	-	1	2	-	-
		Muškarci	1	-	-	-	-	-	-	-	-	1	-	-	-
Monocitna leukemija	C93	Ukupno	1	-	-	-	-	-	-	-	-	-	-	-	1
		Muškarci	-	-	-	-	-	-	-	-	-	-	-	-	-
Ukupno dobroćudne novotvorine	D10-D36	Ukupno	4	-	-	-	-	-	-	-	-	-	1	3	-
		Muškarci	-	-	-	-	-	-	-	-	-	-	-	-	-
Dobroćudna novotvorina moždanih ovojnica (meningi)	D32	Ukupno	4	-	-	-	-	-	-	-	-	-	1	3	-
		Muškarci	-	-	-	-	-	-	-	-	-	-	-	-	-
Ukupno novotvorine nesigurne i nepoznate prirode	D37-D48	Ukupno	6	-	-	-	-	-	1	-	-	3	1	1	-
		Muškarci	2	-	-	-	-	-	-	-	-	2	-	-	-
Policitemija vera	D45	Ukupno	1	-	-	-	-	-	-	-	-	-	1	-	-
		Muškarci	1	-	-	-	-	-	-	-	-	-	1	-	-
Mijelodisplastični sindrom	D46	Ukupno	3	-	-	-	-	-	-	-	-	-	2	1	-
		Muškarci	1	-	-	-	-	-	-	-	-	-	1	-	-
Ostale novotvorine limfnoga, hematopoeznoga i srodnoga tkiva nesigurne ili nepoznate prirode	D47	Ukupno	2	-	-	-	-	-	1	-	-	-	-	-	1
		Muškarci	-	-	-	-	-	-	-	-	-	-	-	-	-

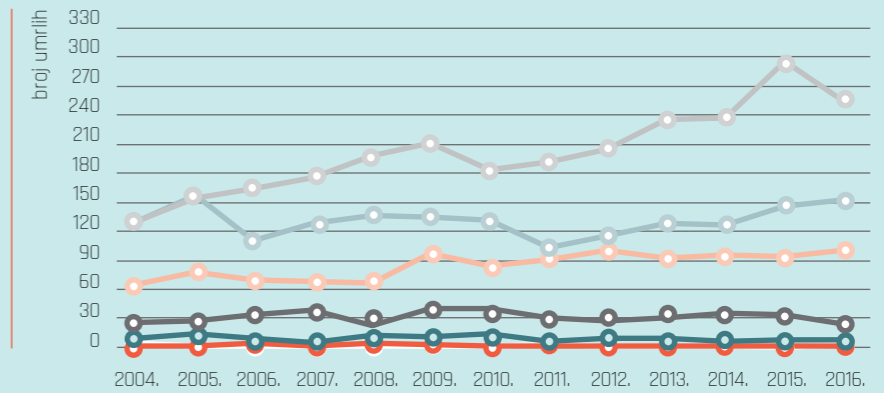
Izvor podataka: Državni zavod za statistiku

Tablica 3.2.3.
Umrli od
zloćudnih
novotvorina
(C00-C97, MKB-10) po dobim skupinama u Zadarskoj županiji od 2004. do 2016. godine

Dobne skupine	2004.	2005.	2006.	2007.	2008.	2009.	2010.	2011.	2012.	2013.	2014.	2015.	2016.
≤19	4	2	1	1	1	2	2	3	2	1	1	-	3
20 - 34	2	1	4	2	5	3	1	1	2	2	2	2	2
35 - 44	9	15	10	5	12	11	15	7	9	9	6	8	8
45 - 54	26	28	34	39	22	41	40	31	27	30	35	34	24
55 - 64	65	78	70	68	67	98	84	91	101	92	96	94	101
65 - 74	130	157	111	129	137	134	131	103	115	129	126	146	153
≥75	130	155	164	176	198	212	183	192	204	235	237	295	255
Ukupno	365	436	394	420	442	501	456	428	460	498	504	579	546

Izvor podataka: Državni zavod za statistiku

Slika 3.2.1.
Umrli od zloćudnih novotvorina (C00-C97, MKB-10) po dobim skupinama u Zadarskoj županiji od 2004. do 2016. godine

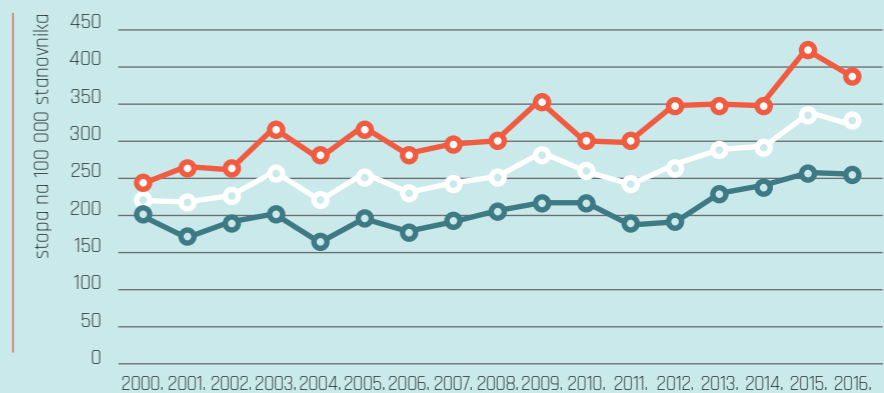


Tablica 3.2.4.
Umrli od zloćudnih novotvorina (C00-C97, MKB-10) po spolu u Zadarskoj županiji od 2000. do 2016. godine

Godina	Ukupno	Muškarci	Žene
2000.	355	191	164
2001.	353	213	140
2002.	370	211	159
2003.	431	260	171
2004.	365	228	138
2005.	436	267	169
2006.	394	239	155
2007.	420	252	168
2008.	442	258	184
2009.	501	307	194
2010.	456	261	195
2011.	428	260	168
2012.	460	293	167
2013.	498	296	202
2014.	504	294	210
2015.	579	355	224
2016.	546	325	221

Izvor podataka: Državni zavod za statistiku

Slika 3.2.2.
Umrli od zloćudnih novotvorina (C00-C97, MKB-10) u Zadarskoj županiji od 2000. do 2016. godine - stopa na 100 000 stanovnika

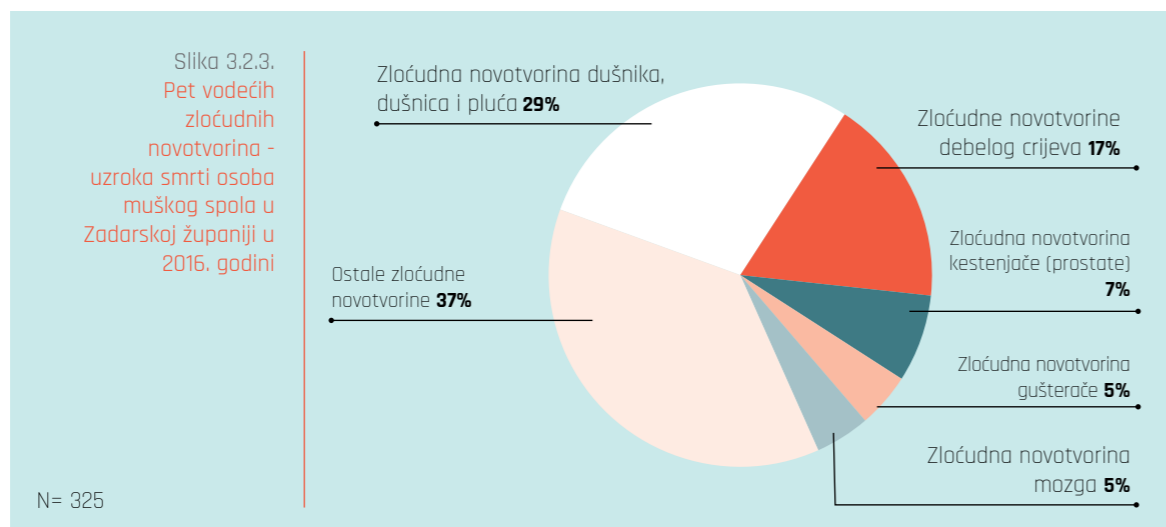


Napomena: Stope su izračunate prema procjeni stanovništva Državnog zavoda za statistiku za Zadarsku županiju od 2000. do 2016. godine

Tablica 3.2.5.
Pet vodećih zloćudnih novotvorina - uzroka smrti osoba muškog spola u Zadarskoj županiji u 2016. godini

Dijagnoza	MKB - 10 šifra	Broj	Udio (%)
Zloćudna novotvorina dušnika, dušnica i pluća	C33-C34	93	28,5
Zloćudne novotvorine debelog crijeva	C18-C21	57	17,5
Zloćudna novotvorina kestenjače (prostate)	C61	24	7,4
Zloćudna novotvorina gušterače	C25	15	4,6
Zloćudna novotvorina mozga	C71	15	4,6
Ostale zloćudne novotvorine		121	37,2
Ukupno zloćudne novotvorine	C00-C97	325	100,0

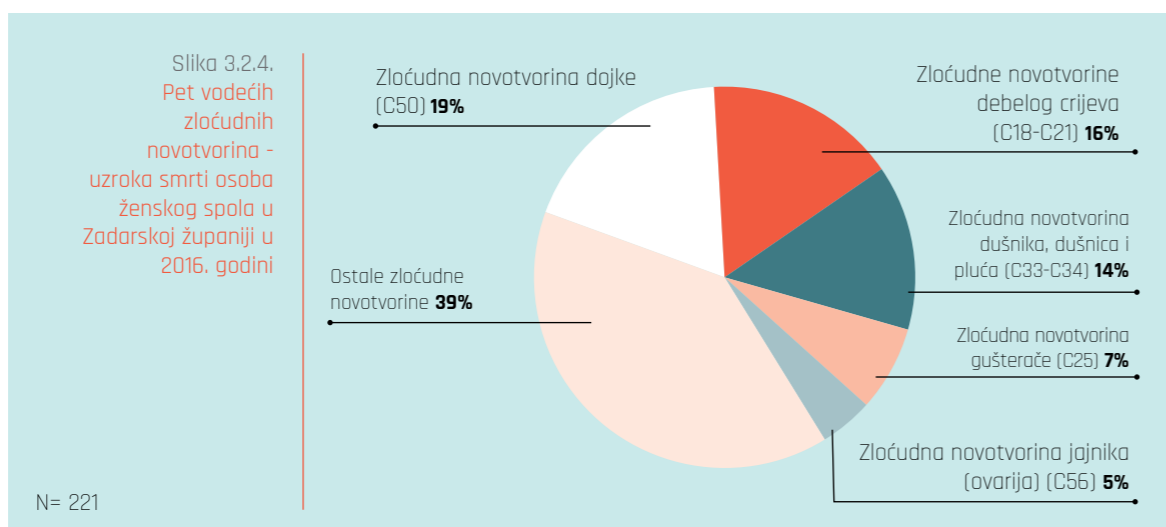
Izvor podataka: Državni zavod za statistiku



Tablica 3.2.6. Pet vodećih zloćudnih novotvorina - uzroka smrti osoba ženskog spola u Zadarskoj županiji u 2016. godini

Dijagnoza	MKB - 10 šifra	Broj	Udio (%)
Zloćudna novotvorina dojke	C50	41	18,6
Zloćudne novotvorine debelog crijeva	C18-C21	36	16,3
Zloćudna novotvorina dušnika, dušnica i pluća	C33-C34	31	14,0
Zloćudna novotvorina gušterače	C25	16	7,2
Zloćudna novotvorina jajnika (ovarija)	C56	10	4,5
Ostale zloćudne novotvorine		87	39,4
Ukupno zloćudne novotvorine	C00-C97	221	100,00

Izvor podataka: Državni zavod za statistiku



3.3. Nacionalni program ranog otkrivanja raka dojke u Zadarskoj županiji

Tablica 3.3.1. Kumulativno izvješće o provođenju IV ciklusa Nacionalnog programa ranog otkrivanja raka dojke u Zadarskoj županiji od svibnja 2014. do 31. 12. 2016. godine.

Godište	Broj žena za pozvati	Pozvane žene	Neodazvane	Oboljele od raka dojke + u obradi*	Preminule	Učinjena mamografija unutar godine dana	Nedostupne	Netočne adrese	Ne želi sudjelovati	Nepoznat razlog	Žene mamografirane u IV ciklusu
1945.	891	853	485	35	10	79	13	137	20	76	351
1946.	1324	1240	653	66	21	128	31	165	24	68	502
1947.	1491	1370	542	79	28	169	41	155	7	54	564
1948.	1417	1337	699	59	20	151	29	221	6	70	467
1949.	1573	1479	560	57	22	148	41	192	0	62	564
1950.	1532	1467	521	39	20	140	30	211	1	64	588
1951.	1396	1312	522	51	14	161	36	148	4	60	511
1952.	1585	1509	667	49	22	145	32	238	1	70	612
1953.	1557	1484	641	56	15	164	33	197	4	67	599
1954.	1608	1542	614	53	12	139	20	231	2	73	669
1955.	1557	1488	584	49	13	123	25	216	3	72	621
1956.	1538	1486	546	35	18	131	25	191	3	67	639
1957.	1423	1350	455	45	11	145	17	166	1	61	580
1958.	1454	1387	445	37	10	131	25	173	9	62	615
1959.	1420	1365	488	33	6	161	20	165	2	64	592
1960.	1467	1403	578	33	5	158	22	197	3	69	552
1961.	1474	1404	589	37	8	162	24	195	3	67	516
1962.	1486	1422	614	31	5	177	26	211	2	66	530
1963.	1369	1311	562	28	4	176	20	194	0	66	474
1964.	1395	1370	497	17	1	138	9	183	7	74	559
Ukupno	28 957	27 579	11 272	889	265	2 926	519	3 787	102	1 332	11 105

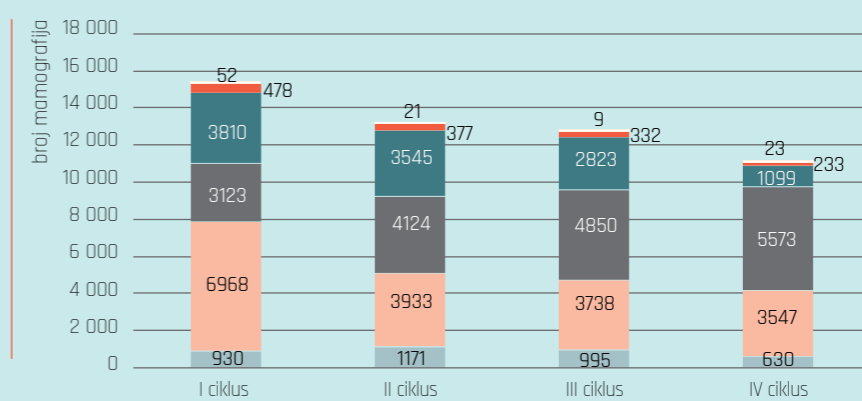
Izviješće je izrađeno prema podacima informatičkog programa NPP sa stanjem na dan 31. 12. 2016. godine.
*Oboljele od karcinoma dojke + žene u obradi zbog sumnje na karcinom dojke.

Tablica 3.3.2. Mamografirane žene u Nacionalnom programu ranog otkrivanja raka dojke u Zadarskoj županiji po BI-RADS-ima, stanje na dan 31. 12. 2016. godine

	I ciklus		II ciklus		III ciklus		IV ciklus	
	Broj	Udio (%)	Broj	Udio (%)	Broj	Udio (%)	Broj	Udio (%)
BI-RADS 0	930	6,1	1 171	8,9	995	7,8	630	5,7
BI-RADS 1	6 968	45,4	3 933	29,9	3 738	29,3	3 547	31,9
BI-RADS 2	3 123	20,3	4 124	31,3	4 850	38,0	5 573	50,2
BI-RADS 3	3 810	24,8	3 545	26,9	2 823	22,1	1 099	9,9
BI-RADS 4	478	3,1	377	2,9	332	2,6	233	2,1
BI-RADS 5	52	0,3	21	0,2	9	0,1	23	0,2
Ukupno	15 361	100,0	13 171	100,0	12 747	100,0	11 105	100,0

Izvor podataka: Služba za javno zdravstvo Zavoda za javno zdravstvo Zadar

Slika 3.3.1. Mamografirane žene u Nacionalnom programu ranog otkrivanja raka dojke u Zadarskoj županiji po BI-RADS-ima, stanje na dan 31. 12. 2016. godine



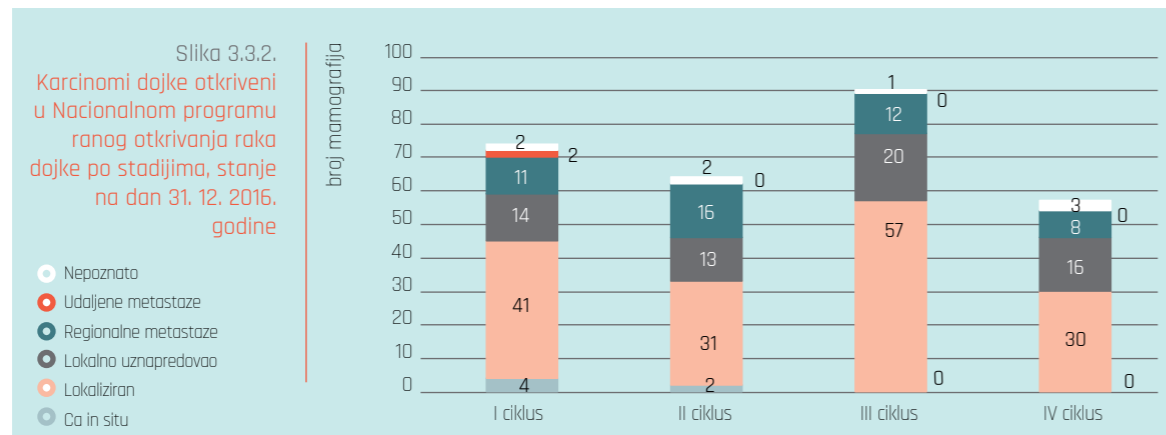
Tumačenje BI-RADS* klasifikacije
 BI-RADS 0 Neodređen nalaz - potrebne dodatne pretrage
 BI-RADS 1 Uredan nalaz
 BI-RADS 2 Benigni nalaz
 BI-RADS 3 Vjerojatno benigni nalaz - rizik maligniteta manji od 2% - potreban UZV ili kontrolno mamografsko snimanje i pregled u roku od 6 mj.

BI-RADS 4 Suspektna promjena - rizik maligniteta 2-94% - odmah potrebna daljnja citološka ili patohistološka obrada
 BI-RADS 5 Visoko suspektna maligna promjena - rizik maligniteta veći od 94% - odmah uputiti kirurgu
 *Breast Imaging Reporting and Data System - The American College of Radiology

Tablica 3.3.3. Potvrđeni karcinomi dojke otkriveni u Nacionalnom programu ranog otkrivanja raka dojke po stadijima i po ciklusima u Zadarskoj županiji, stanje na dan 31. 12. 2016. godine

	Stadij						Ukupno
	Ca in situ	Lokaliziran	Lokalno uznapredovao	Regionalne metastaze	Udaljene metastaze	Nepoznato	
I ciklus	4	41	14	11	2	2	74
II ciklus	2	31	13	16	-	2	64
III ciklus	-	57	20	12	-	1	90
IV ciklus	-	30	16	8	-	3	57
							Sveukupno 285

Napomena: Potvrđeni karcinomi dojke patohistološkim ili citološkim nalazom, stanje na dan 31. 12. 2016. godine.



Napomena: Potvrđeni karcinomi dojke patohistološkim ili citološkim nalazom, stanje na dan 31. 12. 2016. godine.

3.4. Nacionalni program ranog otkrivanja raka debelog crijeva u Zadarskoj županiji

Tablica 3.4.1. Rezultati odaziva i obrade uzoraka stolice u II. ciklusu Nacionalnog programa ranog otkrivanja raka debelog crijeva u Zadarskoj županiji od listopada 2013. do travnja 2016. godine za godišta 1939.-1963.

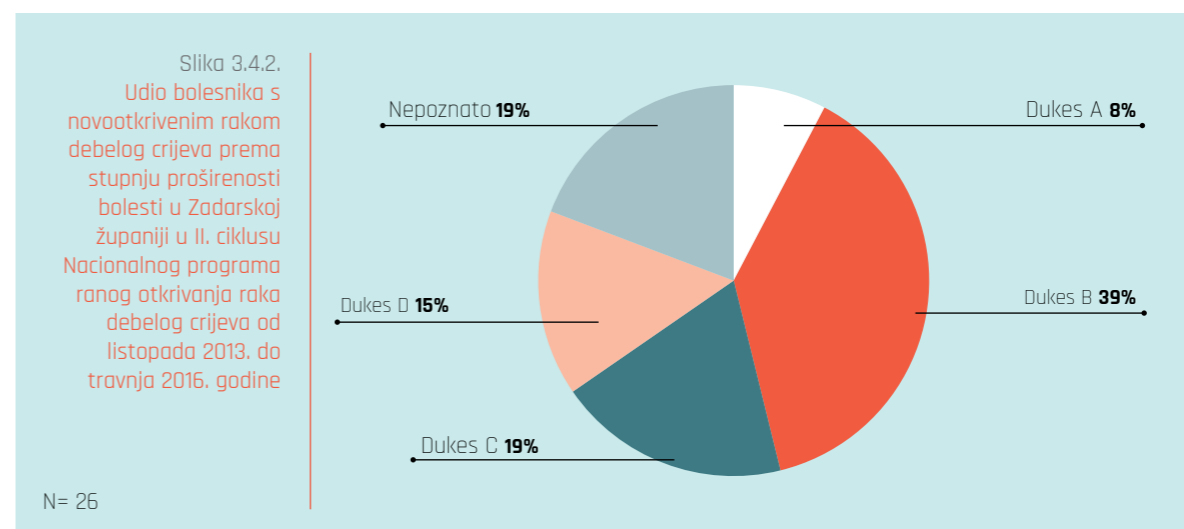
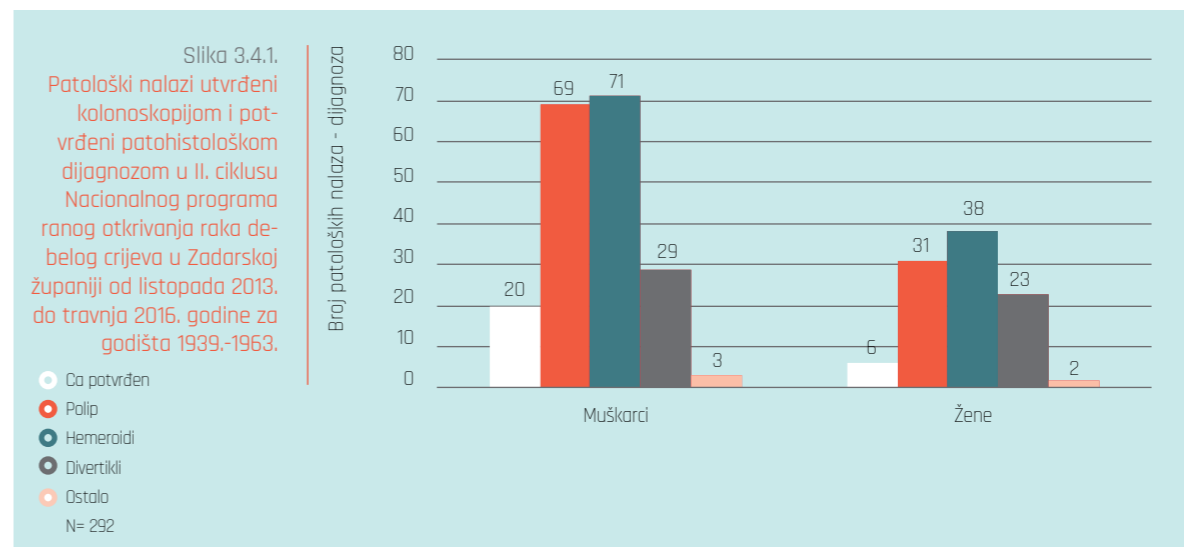
II. CIKLUS	Poslano 1. poziva	Ukupno dobiveno odgovora na 1. poziv	Priljeno pristanaka		Poslano kompleta testova	Broj testiranih osoba	Pozitivno	
			Broj	Udio (%)			Broj	Udio (%)
UKUPNO	54 343	12 725	11 553	21,3	11 553	8 556	335	3,9

Izvor podataka: Služba za javno zdravstvo Zavoda za javno zdravstvo Zadar

Tablica 3.4.2. Rezultati kolonoskopija u II. ciklusu Nacionalnog programa ranog otkrivanja raka debelog crijeva u Zadarskoj županiji od listopada 2013. do travnja 2016. godine za godišta 1939.-1963.

II. CIKLUS	Broj osoba naručen na kolonoskopiju	Odstupalo	Obavljeno kolonoskopija	Uredan nalaz	Patološki nalaz	
					Broj	Udio (%) od obavljenih
UKUPNO	308	9	299	7	292	97,7

Izvor podataka: Služba za javno zdravstvo Zavoda za javno zdravstvo Zadar



Tablica 3.4.3. Rezultati odaziva i obrade uzoraka stolice u III. ciklusu Nacionalnog programa ranog otkrivanja raka debelog crijeva u Zadarskoj županiji od 20. travnja 2016. do 31. prosinca 2016.

Godište	Poslano poziva	Ukupan broj odazvanih osoba*	Broj testiranih osoba		Pozitivno	
			Broj	Udio (%)	Broj	Udio (%)
1941.	1 999	262	203	77,5	16	7,9
1942.	1 969	258	189	73,3	5	2,6
1943.	2 062	277	211	75,2	12	5,7
1944.	1 924	255	204	80,0	10	4,9
1961.	2 959	399	237	59,4	11	4,6
1962.	2 913	382	194	50,8	9	4,6
1963.	2 733	272	36	13,2	2	5,6
1964.	2 907	464	259	55,8	8	3,1
1965.	3 012	389	215	55,3	4	1,9
Ukupno	22 478	2 958	1 748	59,1	77	4,4

*Osobe koje su poslale pristanak da se žele testirati.

Izvor podataka: Služba za javno zdravstvo Zavoda za javno zdravstvo Zadar

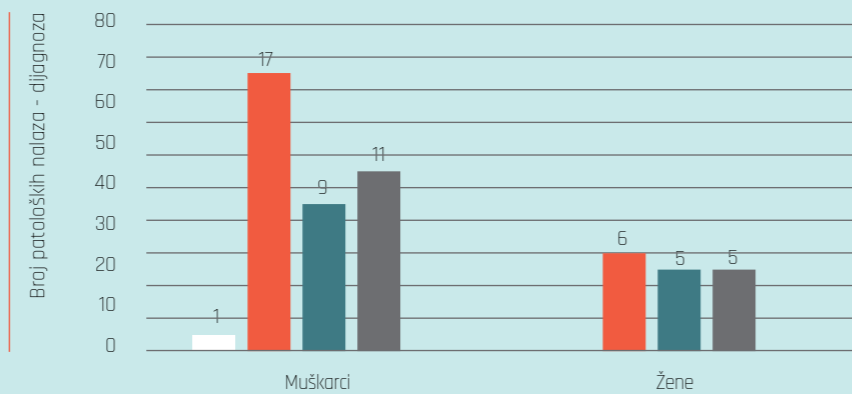
Tablica 3.4.4.
Rezultati kolonoskopija u III. ciklusu Nacionalnog programa ranog otkrivanja raka debelog crijeva u Zadarskoj županiji od 20. travnja 2016. do 31. prosinca 2016. godine

Godište	Broj osoba naručen na kolonoskopiju	Odustalo	Obavljeno kolonoskopija	Uredan nalaz	Patološki nalaz	
					Broj	Udio (%) od obavljenih
1941.	14	-	14	1	13	92,9
1942.	3	-	3	-	3	100,0
1943.	10	1	9	1	8	88,9
1944.	6	-	6	-	6	100,0
1961.	9	-	9	1	8	88,9
1962.	5	-	5	1	4	80,0
1963.	-	-	-	-	-	-
1964.	5	-	5	1	4	80,0
1965.	3	-	3	-	3	100,0
Ukupno	55	1	54	5	49	90,7

Izvor podataka: Služba za javno zdravstvo Zavoda za javno zdravstvo Zadar

Slika 3.4.3.
Patološki nalazi utvrđeni kolonoskopijom i potvrđeni patohistološkom dijagnozom u III. ciklusu Nacionalnog programa ranog otkrivanja raka debelog crijeva u Zadarskoj županiji od 20.04.2016. do 31.12.2016. godine

- Ca potvrđen
- Polip
- Hemeroidi
- Divertikli
- Ostalo
- N=54



3.5. Nacionalni program ranog otkrivanja raka vrata maternice u Zadarskoj županiji

Provođenje Nacionalnog programa ranog otkrivanja raka vrata maternice započelo je u prosincu 2012. godine te su podaci prikazani u tablicama kumulativni i uključuju

rezultate provođenja od prosinca 2012. do 31.12.2016. godine u Zadarskoj županiji.

Rezultati provođenja Nacionalnog programa ranog otkrivanja raka vrata maternice u Zadarskoj županiji - I ciklus, stanje na dan 31.12.2016. godine.	2012./2013.		2014.		2015.		2016.		Kumulativno I ciklus	
	Broj	Udio (%)	Broj	Udio (%)	Broj	Udio (%)	Broj	Udio (%)	Broj	Udio (%)
Poslani pozivi	14 084	100,00	8 123	100,00	8 754	100,00	16 207	100,00	47 168	100,00
Napravljeni PAPA testovi	1 507	10,70	1 787	22,00	2 704	30,89	5 063	31,24	11 061	23,45
Odstranjena maternica	36	0,26	-	-	84	0,96	30	0,19	150	0,32
Žene koje već boluju od karcinoma	-	-	-	-	-	-	-	-	-	-
Žene koje su preventivni pregled obavile izvan Nacionalnog programa	114	0,81	74	0,91	35	0,41	13	0,08	237	0,50

Izvor podataka: Mjesečna izvješća ginekologa PZZ koji provode Nacionalni program ranog otkrivanja raka vrata maternice

Razlozi neodaziva u Nacionalnom programu ranog otkrivanja raka vrata maternice u Zadarskoj županiji - I ciklus, stanje na dan 31.12. 2016. godine.	2012./2013.		2014.		2015.		2016.		Kumulativno I ciklus	
	Broj	Udio (%)	Broj	Udio (%)	Broj	Udio (%)	Broj	Udio (%)	Broj	Udio (%)
Ukupno pozvano žena:	14 084	100,0	8 123	100,00	8 754	100,00	16 207	100,00	47 168	100,00
Broj žena čije su pisane izjave o obavljenom pregledu stigle na Zavod	79	0,56	22	0,27	70	0,80	6	0,04	177	0,38
Vraćeni pozivi:										
nepoznata adresa/odselila	540	3,83	274	3,37	136	1,55	2 659	16,41	3 609	7,65
otputovala	195	1,38	177	2,18	336	3,84	2 001	12,35	2 709	5,74
umrla	30	0,21	2	0,02	8	0,09	4	0,02	44	0,09
ne želi pregled	1	0,01	-	-	3	0,03	1	0,01	5	0,01
ostalo	16	0,11	-	-	-	-	183	1,13	199	0,42
Ukupno vraćenih poziva	782	5,55	453	5,58	483	5,52	4 848	29,91	6 566	13,92
Sveukupno:	861	6,11	475	5,85	553	6,32	4 854	29,95	6 743	14,30

Izvor podataka: Mjesečna izvješća ginekologa PZZ koji provode Nacionalni program ranog otkrivanja raka vrata maternice

Tablica 3.5.3.
Patološki nalazi Papa-testa u Nacionalnom programu ranog otkrivanja raka vrata maternice u Zadarskoj županiji - I ciklus, stanje na dan 31.12. 2016. godine.

Atipične skvamozne stanice (ASC)	83
Displazija vrata maternice, N87	126
Karcinom in situ vrata maternice, D06	3
Uredan nalaz	10 849
Sveukupno Papa testova	11 061

Izvor podataka: Odjel za citologiju Opće bolnice Zadar

Poglavlje IV.

ZDRAVSTVENE USTANOVE, ORDINACIJE I
DJELATNICI U ZDRAVSTVU

Poglavlje IV.

ZDRAVSTVENE USTANOVE,
ORDINACIJE I DJELATNICI U
ZDRAVSTVU

Zdravstvene ustanove u Zadarskoj županiji:

- Opća bolnica Zadar
- Specijalna bolnica za ortopediju Biograd n/M
- Psihijatrijska bolnica Ugljan
- Dom zdravlja Zadarske županije
 - RJ Benkovac
 - RJ Biograd n/M
 - RJ Gračac
 - RJ Obrovac
 - RJ Pag
 - RJ Zadar
- Zavod za hitnu medicinu Zadarske županije
- Zavod za javno zdravstvo Zadar
- Ljekarna Zadar
- Privatne poliklinike
- Privatne ordinacije opće medicine
- Privatne zdravstvene ordinacije dentalne medicine
- Privatne specijalističke ordinacije
- Privatne ljekarne

Tablica 4.1. Djelatnici po pojedinim državnim zdravstvenim ustanovama u Zadarskoj županiji u 2016. godini na neodređeno vrijeme (31. 12. 2016)	Zdravstvena ustanova	Sveukupno zaposlenih na neodređeno vrijeme	Zdravstveni djelatnici										Ostali	
			Ukupno zdravstveni djelatnici	Udio (%) zdravstvenih djelatnika	Doktori medicinske dentalne medicinske	Doktori dentalne medicinske	Magistri farmacije	Suradnici VSS				Suradnici VŠS/VSS	Admin. osoblje	Tehničko osoblje
								VŠS	SSS	NSS	VSS			
Dom zdravlja Zadarske županije														
	RJ Benkovac	25	19	76,0	5	2	-	-	3	9	-	-	1	5
	RJ Biograd n/M	17	11	64,7	1	1	-	-	5	4	-	-	1	5
	RJ Gračac	10	7	70,0	1	-	-	-	1	5	-	-	-	3
	RJ Obrovac	14	8	57,1	1	1	-	-	1	5	-	-	1	5
	RJ Pag	12	6	50,0	1	-	-	-	1	4	-	-	1	5
	RJ Zadar	154	120	77,9	30	13	-	2	30	45	-	-	9	25
	Ukupno Dom zdravlja Zadarske županije	232	171	73,7	39	17	-	2	41	72	-	-	13	48
	Ljekarna Zadar	53	35	66,0	-	-	25	10	-	-	-	2	8	8
	Opća bolnica Zadar	1 170	910	77,8	229	-	3	11	181	486	-	5	92	163
	Psihijatrijska bolnica Ugljan	250	141	56,4	18	-	1	3	13	94	12	9	24	76
	Specijalna bolnica za ortopediju Biograd n/M	212	156	73,6	32	-	1	2	42	79	-	-	14	42
	Zavod za hitnu medicinu Zadarske županije	144	114	79,2	16	-	-	-	-	98	-	-	5	25
	Zavod za javno zdravstvo Zadar	116	89	76,7	22	-	-	25	17	25	-	7	8	12
	Ukupno u Zadarskoj županiji	2 177	1 616	74,2	356	17	30	53	294	854	12	23	164	374

Izvor podataka: Godišnja izvješća o radu zdravstvenih ustanova i ordinacija u Zadarskoj županiji

Tablica 4.2. Djelatnici po pojedinim državnim zdravstvenim ustanovama u Zadarskoj županiji u 2016. godini na određeno vrijeme (31. 12. 2016)

Zdravstvena ustanova	Sveukupno zaposlenih na neodređeno vrijeme	Zdravstveni djelatnici										Ostali	
		Ukupno zdravstveni djelatnici	Udio (%) zdravstvenih djelatnika	Doktori medicine	Doktori dentalne medicine	Magistri farmacije	Suradnici VSS	VŠS	SSS	NSS	Suradnici VŠS/VSS	Admin. osoblje	Tehničko osoblje
Dom zdravlja Zadarske županije													
RJ Benkovac	4	4	100,0	2	1	-	-	1	-	-	-	-	-
RJ Biograd n/M	5	4	80,0	-	1	-	-	2	1	-	-	-	1
RJ Gračac	2	-	-	-	-	-	-	-	-	-	-	-	2
RJ Obrovac	3	2	66,7	-	-	-	-	1	1	-	-	-	1
RJ Pag	-	-	-	-	-	-	-	-	-	-	-	-	1
RJ Zadar	39	34	87,2	13	3	-	-	5	13	-	-	-	5
Ukupno Dom zdravlja Zadarske županije	54	44	81,5	15	5	-	-	9	15	-	-	-	10
Ljekarna Zadar	2	2	100,0	-	-	-	2	-	-	-	-	-	-
Opća bolnica Zadar	54	47	87,0	7	-	-	-	5	35	-	-	1	6
Psijhijatrijska bolnica Ugljan	11	10	0,9	1	-	-	-	-	9	1	-	-	-
Specijalna bolnica za ortopediju Biograd n/M	17	16	0,9	1	-	-	-	5	10	-	-	1	-
Zavod za hitnu medicinu Zadarske županije	31	22	0,7	6	-	-	-	-	15	-	-	7	2
Zavod za javno zdravstvo Zadar	6	6	100,0	-	-	-	2	2	2	-	-	-	-
Ukupno u Zadarskoj županiji	175	147	84,0	30	5	-	4	21	87	-	-	9	18

Izvor podatka: Godišnja izvješća o radu zdravstvenih ustanova i ordinacija u Zadarskoj županiji

Tablica 4.3. Privatne zdravstvene ustanove i ordinacije u Zadarskoj županiji u 2016. godini s ugovorom i bez ugovora s HZZO-om

Zdravstvena ustanova	Broj ustanova/ordinacija	Ukupno zaposlenih	Zdravstveni djelatnici										Ostali	
			Ukupno zdravstveni djelatnici	Udio (%) zdravstvenih djelatnika	Doktori medicine	Doktori dentalne medicine	Magistri farmacije	Suradnici VSS	VŠS	SSS	NSS	Suradnici VŠS/VSS	Admin. osoblje	Tehničko osoblje
Poliklinike, klinike i centri*	19	96	96	100,0	43	20	0	0	3	30	0	0	0	
Specijalističke ordinacije	30	59	59	100,0	29	2	0	0	1	27	0	0	0	
Ljekarne	44	151	149	98,7	0	0	89	0	0	60	0	0	2	
Ordinacije opće/obiteljske medicine	74	147	147	100,0	74	0	0	0	3	70	0	0	0	
Ordinacije dentalne medicine	83	160	160	100,0	0	88	0	0	2	72	0	0	0	
Ustanove za zdravstvenu njegu	5	36	36	100,0	0	0	0	0	4	32	0	0	0	
Ukupno u Zadarskoj županiji	255	649	647	99,7	146	110	89	0	13	291	0	0	2	

Izvor podatka: Godišnja izvješća o radu zdravstvenih ustanova i ordinacija u Zadarskoj županiji
Napomena*: prikazani su svi zaposleni djelatnici s punim i s djelomičnim radnim vremenom.

Tablica 4.4. Zdravstveni djelatnici specijalisti po granama specijalnosti u zdravstvenim ustanovama u Zadarskoj županiji u 2016. godini (31. 12. 2016)

Specijalnost	Svega	Opća bolnica Zadar	Zavod za javno zdravstvo Zadar	Zavod za hitnu medicinu Zadarske županije	Psijhijatrijska bolnica Ugljan	Spec. bolnica za ortopediju Biograd n/M	Dom zdravlja Zadarske županije					Privatne zdravstvene ustanove i ordinacije
							RJ Zadar	RJ Biograd n/M	RJ Benkovac	RJ Gračac	RJ Pag	
Anesteziologija i reanimatologija	23	18	-	-	-	5	-	-	-	-	-	-
Dermatovenerologija	5	2	-	-	-	-	-	-	-	-	-	3
Dječja i preventivna stomatologija	3	-	-	-	-	-	-	-	-	-	-	3
Dječja kirurgija	1	1	-	-	-	-	-	-	-	-	-	-
Epidemiologija	6	-	6	-	-	-	-	-	-	-	-	-
Fizikalna medicina i rehabilitacija	15	6	-	-	-	8	-	-	-	-	-	1
Ginekologija i opstetricija	26	10	-	-	-	-	1	-	1	-	1	13
Infektologija	4	4	-	-	-	-	-	-	-	-	-	-
Interna medicina	38	31	-	-	-	4	-	-	-	-	-	3
Javno zdravstvo	2	-	2	-	-	-	-	-	-	-	-	-
Maksilofacijalna kirurgija	2	2	-	-	-	-	-	-	-	-	-	-
Medicina rada	3	-	-	-	-	-	1	-	-	-	-	2
Medicinska biokemija	7	6	-	-	-	1	-	-	-	-	-	-
Medicinska citologija	3	3	-	-	-	-	-	-	-	-	-	-
Medicinska mikrobiologija s parazitologijom	3	-	3	-	-	-	-	-	-	-	-	-
Neurokirurgija	2	2	-	-	-	-	-	-	-	-	-	-
Neurologija	7	7	-	-	-	-	-	-	-	-	-	-
Neuropsihijatrija	1	-	-	-	-	-	-	-	-	-	-	1
Nuklearna medicina	1	1	-	-	-	-	-	-	-	-	-	-
Oftalmologija	10	7	-	-	-	-	-	-	-	-	-	3
Opća kirurgija	21	21	-	-	-	-	-	-	-	-	-	-
Opća/obiteljska medicina	26	-	-	-	-	-	-	-	-	-	-	26
Oralna kirurgija	2	-	-	-	-	-	2	-	-	-	-	-
Ortodoncija	5	-	-	-	-	-	1	-	-	-	-	4
Ortopedija	14	-	-	-	-	14	-	-	-	-	-	-
Otorinolaringologija	5	5	-	-	-	-	-	-	-	-	-	-
Patološka anatomija	3	3	-	-	-	-	-	-	-	-	-	-
Pedijatrija	22	10	-	-	-	-	2	-	-	-	-	8+2**
Plastične-rekonstruktivne kirurgije	1	-	-	-	-	-	-	-	-	-	-	1
Pneumoftizologija	1	1	-	-	-	-	-	-	-	-	-	-
Protetika	2	-	-	-	-	-	-	-	-	-	-	2
Psijhijatrija	26	9	3	-	11	-	1	-	-	-	-	2
Radioterapija i onkologija	3	3	-	-	-	-	-	-	-	-	-	-
Rendgenologija	14	13	-	-	-	1	-	-	-	-	-	-
Školska medicina	8	-	7	-	-	-	-	-	-	-	-	1*
Transfuziologija	2	2	-	-	-	-	-	-	-	-	-	-
Urologija	4	4	-	-	-	-	-	-	-	-	-	-
Zdravstvena ekologija	1	-	1	-	-	-	-	-	-	-	-	-
Ukupno	319	171	22	-	11	33	8	-	1	-	1	72

Izvor podatka: Godišnja izvješća o radu zdravstvenih ustanova i ordinacija u Zadarskoj županiji

Napomena*: Specijalista školske medicine radi u djelatnosti opće/obiteljske medicine

**Dva specijalista pedijatrije obavljaju djelatnost opće/obiteljske medicine

5.1. Zdravstvena zaštita dojenčadi i predškolske djece

Lokacija ustanova-ordinacija	Broj djece u skrbi	Broj timova	Posjete					Pregledi	
			Dojenačko razdoblje do 2 mj.		3-5 mj.	6-11 mj.	1-3 god.	4-6 god.	Sistematski
Pedijatrijske ordinacije Doma zdravlja Zadarske županije									
Zadar	1 911	2	121	87	321	2 434	599	3 286	276
Privatne pedijatrijske ordinacije u koncesiji (ugovor s HZZO-om)									
Zadar	6 374	6	445	733	1 420	3 661	3 081	8 160	1 190
Benkovac	650	1	127	188	122	198	53	606	80
Biograd n/M	1 207	1	80	114	223	283	264	807	157
Privatne ordinacije opće medicine u koncesiji (ugovor s HZZO-om)									
Kali	32	1	-	-	-	23	420	6	28
Pag	407	1	72	61	52	55	59	245	54
Pakoštane	27	1	-	10	5	81	87	27	-
Sveukupno Zadarska županija	10 608	13	845	1 193	2 143	6 735	4 563	13 137	1 785

Napomena: Preventivnu zdravstvenu zaštitu dojenčadi i predškolske djece obavljaju pedijatri i neki liječnici u djelatnosti opće medicine
Izvor podataka: Godišnja izvješća timova zdravstvene zaštite dojenčadi i predškolske djece

Sistematskim pregledom utvrđeno	Dojenačko razdoblje			Predškolsko razdoblje		
	0-2 mj.	3-5 mj.	6-11 mj.	1-3 god.	4-6 god.	
TT/TV	< 20% od medijane	54	58	166	637	115
	> 20% od medijane	56	173	215	423	188
Prehrana	samo dojenje	599	659	763	12	-
	dojenje+nadohrana	131	195	435	56	2
	umjetna prehrana	110	302	762	243	27
Rahitis	profilaksa	666	891	1 574	1486	17
	znakovi	-	1	-	-	-
Profilaksa anemije		34	64	104	88	29
	usporen	23	140	115	64	17
Psihomotorni razvoj	drugi poremećaji	10	21	22	20	9
	strabizam	9	14	23	58	25
Poremećaji vida	refrakcijske anomalije	-	-	-	48	44
	drugi poremećaji	7	15	9	8	3
Poremećaji sluha		1	3	4	10	18
Poremećaji govora	dislalija	-	-	-	101	181
	dizartrija	-	-	-	13	31
	drugi poremećaji	-	-	1	90	99
Poremećaji i bolesti zubi, zubnog tkiva i čeljusti	ortodontske anomalije	-	1	-	5	17
	karijes	-	-	-	51	166
	drugi poremećaji	-	-	-	-	1
Mišićno-koštane deformacije	kralježnice	-	-	-	24	41
	prsnog koša	1	-	1	7	11
	udova	1	2	3	32	157
Kongenitalne anomalije	drugi poremećaji	-	5	4	1	-
	prirođeno iščašenje kuka	4	6	5	1	-
	prirođene srčane greške	29	45	48	56	29
	rascjep nepca i/ili usne	3	-	1	3	3
	kriptorhizam	15	16	14	16	2
Anomalije spolovila	drugi poremećaji	8	16	10	10	3
	fimoza	-	18	61	134	42
	drugi poremećaji	6	7	16	30	19

Izvor podataka: Godišnja izvješća timova zdravstvene zaštite dojenčadi i predškolske djece

Tablica 5.1.3.
Broj djece u skrbi, broj posjeta i pregleda kod dojenčadi i predškolske djece (dob 0-6 godina) u Zadarskoj županiji u 2016. godini (kurativa)

Lokacija ustanova-ordinacija	Broj djece u skrbi	Broj timova	Posjeti		Pregledi	
			U ordinaciji	U kući	U ordinaciji	U kući
Dom zdravlja Zadarske županije OOM	56	12	201	2	117	2
Dom zdravlja Zadarske županije PO	1 911	2	14 467	-	10 543	-
Benkovac PPO	650	1	5 720	-	3 544	-
Biograd n/M PPO	1 207	1	9 644	-	7 058	-
Zadar PPO	6 374	6	51 638	3	35 263	3
POOM	725	41	3 563	30	2 207	28
POOM (bez ugovora sa HZZO-om)	-	2	154	3	154	3
Ukupno Zadarska županija	10 923	65	85 387	38	58 886	36

Izvor podataka: Godišnja izvješća timova zdravstvene zaštite dojenčadi i predškolske djece

Tablica 5.1.4.
Bolesti i stanja utvrđene u djelatnosti zdravstvene zaštite dojenčadi i predškolske djece u Zadarskoj županiji u 2016. godini

	Skupine bolesti i stanja po MKB-10	Dobne skupine			
		0-6	7-19	20-64	Ukupno
I Zarazne i parazitarne bolesti	Zarazne bolesti probavnog sustava	1 115	149	-	1 264
	Tuberkuloza dišnih puteva	-	-	-	-
	Hripavac (pertussis)	3	-	-	3
	Šarlah (scarlatina)	154	10	-	164
	Druge bakterijske bolesti (osim A37 i A38)	8	2	-	10
	Sifilis	-	-	-	-
	Gonokokna infekcija	-	-	-	-
	Varicela, morbilli i rubeola	323	77	-	400
	Bolest uzrokovana HIV-om	-	-	-	-
	Kandidijaza	379	41	-	420
	Helmintijaze	410	95	-	505
	Ostale zarazne i parazitarne bolesti	2 242	276	1	2 519
	Ukupno	4 634	650	1	5 285
	II Novotvorine	Zloćudna novotvorina želuca	-	-	-
Zloćudna novotvorina završnog debelog crijeva (rektuma)		-	-	-	-
Zloćudna novotvorina dušnika (traheje), dušnice (bronha) i pluća		-	-	-	-
Zloćudni melanom kože		-	-	-	-
Zloćudna novotvorina dojke		-	-	-	-
Zloćudna novotvorina vrata maternice		-	-	-	-
Zloćudne novotvorine limfnoga, hematopoeznoga i srodnog tkiva		6	4	-	10
Ostale zloćudne novotvorine		1	7	-	8
Novotvorine in situ i dobroćudne novotvorine nepoznate prirode		106	45	-	151
Ukupno		113	56	-	169
III Bolesti krvotvornog sustava te određene bolesti imunološkog sustava		Anemije zbog manjka željeza	355	21	-
	Druge bolesti krvi i krvotvornog sustava	63	14	-	77
	Neki poremećaji imunološkog sustava	10	-	-	10
	Ukupno	428	35	-	463
IV Endokrine bolesti, bolesti prehrane i bolesti metabolizma	Poremećaji štitnjače	35	40	-	75
	Dijabetes melitus	5	10	-	15
	Pretilost	24	6	-	30
	Ostale endokrine bolesti, bolesti prehrane i bolesti metabolizma	219	32	-	251
	Ukupno	283	88	-	371
V Duševni poremećaji i poremećaji ponašanja	Demencija	-	-	-	-
	Duševni poremećaji i poremećaji ponašanja uzrokovani uzimanjem alkohola	-	-	-	-
	Duševni poremećaji i poremećaji ponašanja uzrokovani psihoaktivnim tvarima	-	-	-	-
	Shizofrenija, shizotipni i sumanutni poremećaji	-	-	-	-
	Neuroze i afektivni poremećaji povezani sa stresom i somatoformni poremećaji	9	4	-	13
	Duševna zaostalost	2	2	-	4
	Ostali duševni poremećaji i poremećaji ponašanja	821	128	-	949
Ukupno	832	134	-	966	

Tablica 5.1.4.
Bolesti i stanja utvrđene u djelatnosti zdravstvene zaštite dojenčadi i predškolske djece u Zadarskoj županiji u 2016. godini

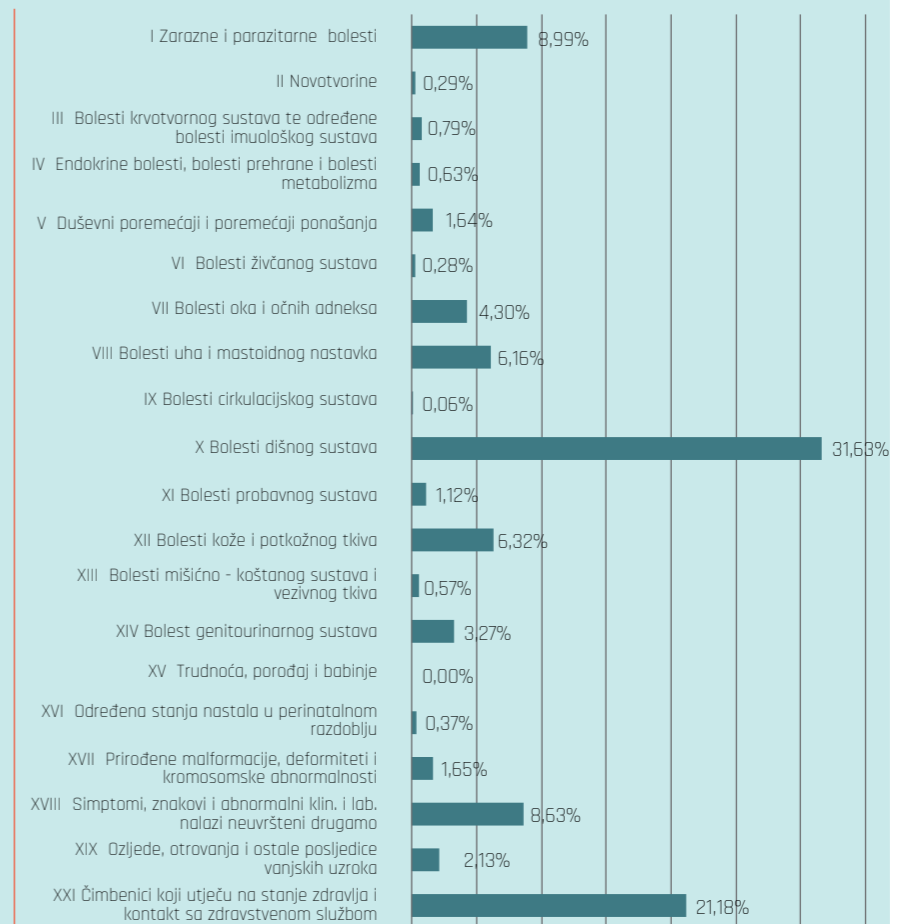
	Skupine bolesti i stanja po MKB-10	Dobne skupine				
		0-6	7-19	20-64	Ukupno	
VI Bolesti živčanog sustava	Ekstrapiramidalni i poremećaji kretanja	15	-	-	15	
	Epilepsija	42	36	-	78	
	Migrena i ostali sindromi glavobolje	6	12	-	18	
	Cerebralna paraliza i ostali paralitični sindromi	12	14	-	26	
	Ostale bolesti i poremećaji živčanog sustava	17	11	-	28	
	Ukupno	92	73	-	165	
VII Bolesti oka i očnih adneksa	Konjuktivitis	1 547	235	1	1 783	
	Katarakta i druge bolesti leće	1	-	-	1	
	Glaukom	-	-	-	-	
	Strabizam	119	31	-	150	
	Poremećaji refrakcije i akomodacije	182	138	-	320	
	Ostale bolesti oka i adneksa	176	98	-	274	
Ukupno	2 025	502	1	2 528		
VIII Bolesti uha i mastoidnog nastavka	Upala srednjeg uha i druge bolesti srednjeg uha i mastoida	2 303	304	-	2 607	
	Oštećenje sluha	88	23	-	111	
	Ostale bolesti uha i mastoidnog tkiva	762	140	-	902	
Ukupno	3 153	467	-	3 620		
IX Bolesti cirkulacijskog sustava	Akutna reumatska groznica	-	-	-	-	
	Kronične reumatske srčane bolesti	-	-	-	-	
	Hipertenzivne bolesti	1	1	-	2	
	Akutni infarkt miokarda	-	-	-	-	
	Druge ishemične bolesti srca	-	-	-	-	
	Druge srčane bolesti	12	6	-	18	
	Cerebrovaskularni inzult	-	-	-	-	
	Druge cerebrovaskularne bolesti	-	2	-	2	
	Posljedice cerebrovaskularne bolesti	-	-	-	-	
	Ateroskleroza	-	-	-	-	
	Bolesti vena (embolija, tromboza, varices)	5	4	-	9	
	Ostale bolesti cirkulacijskog sustava	4	-	-	4	
	Ukupno	22	13	-	35	
	X Bolesti dišnog sustava	Akutne infekcije gornjeg dišnog sustava	10 862	1 820	1	12 683
Gripa (influenca)		155	58	-	213	
Pneumonija		368	39	-	407	
Akutni bronhitis i akutni bronhialitis		2 371	260	1	2 632	
Bronhitis, emfizem, astma i druge kronične opstruktivne bolesti pluća		649	100	-	749	
Plućne bolesti uzrokovane vanjskim agensima pneumokonioze		1	-	-	1	
Ostale bolesti dišnog sustava		1 441	463	1	1 905	
Ukupno		15 847	2 740	3	18 590	
XI Bolesti probavnog sustava		Bolesti usne šupljine, žlijezda slinovnica i čeljusti	154	18	-	172
		Ulkus želuca i duodenuma (gastroduodenalni)	-	1	-	1
		Akutna upala crvuljka (apendicitis)	5	5	-	10
	Preponska kila (ingvinalna hernija)	71	6	-	77	
	Ostale hernije trbušne šupljine	61	3	-	64	
	Bolesti jetre	-	-	-	-	
	Žučni kamenci i upala žučnjaka	1	-	-	1	
Ostale bolesti probavnog sustava	277	53	1	331		
Ukupno	569	86	1	656		
XII Bolesti kože i potkožnog tkiva	Infekcije kože i potkožnog tkiva	730	202	-	932	
	Dermatitis, egzemi i urtikarije	2 316	363	2	2 681	
	Ostale bolesti kože i potkožnog tkiva	69	29	1	99	
	Ukupno	3 115	594	3	3 712	
XIII Bolesti mišićno-koštanog sustava i vezivnog tkiva	Reumatski artritis i druge upalne poliartropatije	62	24	-	86	
	Artroze	1	-	-	1	
	Kifoza, skolioza i lordoza	33	31	-	64	
	Spondilopatije	-	-	-	-	
	Bolesti intervertebralnih diskova i ostale dorzopatije	-	3	-	3	
	Osteoporozoza i osteomalacija	-	-	-	-	
	Ostale bolesti mišićno-koštanog sustava	114	65	-	179	
	Ukupno	210	123	-	333	

Poglavlje V.

PRIMARNA
ZDRAVSTVENA
ZAŠTITATablica 5.1.4.
Bolesti i stanja utvrđene
u djelatnosti zdravstvene
zaštite dojenčadi i
predškolske djece u
Zadarskoj županiji u
2016. godini

Skupine bolesti i stanja po MKB-10		Dobne skupine			
		0-6	7-19	20-64	Ukupno
XIV Bolest genitourinarnog sustava	Glomerulske bolesti bubrega	11	3	-	14
	Tubulointeristijske bolesti bubrega	128	34	1	163
	Bubrežna insuficijencija	2	-	-	2
	Urolitijaza (mokraćni kamenci)	-	1	-	1
	Upala makračnog mjehura (cistitis)	683	91	1	775
	Druge bolesti urinarnog sustava (osim N30)	432	42	-	474
	Hiperplazija prostate	-	-	-	-
	Druge bolesti muških spolnih organa	392	37	-	429
	Poremećaji u menopauzi	-	-	-	-
	Ostale bolesti ženskih spolnih organa	54	10	1	65
	Ukupno	1 702	218	3	1 923
	XV Trudnoća, porođaj i babinje	Pobačaj	-	-	-
Porođaj		-	-	-	-
Ostala stanja u trudnoći, porođaju i babinjama		-	-	-	-
Ukupno		-	-	-	-
XVI Određena stanja nastala u perinatalnom razdoblju	Određena stanja nastala u perinatalnom razdoblju	213	3	-	216
	Ukupno	213	3	-	216
XVII Prirođene malformacije, deformiteti i kromosomske abnormalnosti	Prirođene malformacije cirkulacijskog sustava	211	24	-	235
	Nespušteni testis	58	8	-	66
	Ostale prirodne malformacije	583	85	-	668
	Ukupno	852	117	-	969
XVIII Simptomi, znakovi i abnormalni klin. i lab. nalazi nevršteni drugamo	Senilnost	-	-	-	-
	Ostali simptomi, znakovi klinički i lab. nalazi nevršteni drugamo	4 171	903	-	5 074
Ukupno	4 171	903	-	5 074	
XIX Ozljede, otrovanja i ostale posljedice vanjskih uzroka	Prijelomi	117	93	-	210
	Dislokacije, uganuća i nategnuća	18	20	-	38
	Opekline i korozije	121	24	-	145
	Otrovanja lijekovima i biološkim tvarima	-	-	-	-
	Ostale ozljede, otrovanja i djelovanja vanjskih uzroka	691	168	-	859
	Ukupno	947	305	-	1 252
XXI Čimbenici koji utječu na stanje zdravlja i kontakt sa zdravstvenom službom	Osobe koje se koriste zdravstvenom službom zbog pregleda i istraživanja	9 891	854	1	10 746
	Infekcija HIV-om bez simptoma	-	-	-	-
	Druge osobe s opasnošću po zdravlje zbog zaraznih bolesti	604	38	-	642
	Postupci u vezi sa sprječavanjem neželjene trudnoće	-	-	-	-
	Osobe koje se koriste zdravstvenom službom zbog:	-	-	-	-
	specifičnih postupaka i njege	42	8	-	50
	psihosocijalnih i socioekonomskih razloga	1	1	-	2
	obiteljskih razloga	609	106	-	715
Ostali čimbenici koji utječu na stanje zdravlja i kontakt sa zdravstvenom službom	263	32	-	295	
Ukupno	11 410	1 039	1	12 450	
Ukupno bolesti i stanja	50 618	8 145	13	58 777	
XX Vanjski uzroci morbiditeta (dodatno sifriranje)	Nesreće pri prijevozu	1	2	-	3
	Ostali vanjski uzroci slučajnih ozljeda	927	283	-	1 210
	Namjerno nanesene ozljede	-	-	-	-
	Ratne ozljede	-	-	-	-
	Ostali vanjski uzroci ozljeda i trovanja	19	20	-	39
Ukupno	947	305	-	1 252	

Izvor podataka: Godišnja izvješća timova zdravstvene zaštite dojenčadi i predškolske djece

Slika 5.1.1.
Bolesti i stanja utvrđene u djelatnosti zdravstvene zaštite dojenčadi i predškolske djece u 2016. godini po skupinama MKB-10

N= 58 777

Poglavlje V.

PRIMARNA
ZDRAVSTVENA
ZAŠTITA

5.2. Zdravstvena zaštita školske djece, mladeži i studenata

Tablica 5.2.1.
Zdravstveni djelatnici i broj osoba u skrbi u djelatnosti zdravstvene zaštite školske djece, mladeži i studenata u Zadarskoj županiji u 2016. godini

Broj osoba u skrbi	Zdravstveni djelatnici		
	Specijalisti školske medicine	Medicinske sestre Više	Srednje
24 036	7	5	2

Izvor podataka: Godišnja izvješća o cijepljenju i radu u djelatnosti zdravstvene zaštite školske djece, mladeži i studenata

Tablica 5.2.2.
Broj djece u osnovnoj i srednjoj školi po razredima u Zadarskoj županiji u školskoj godini 2015./2016. godini (stanje u rujnu i listopadu 2015.)

Razred	Osnovna škola	Srednja škola
I	1 785	1 844
II	1 724	1 902
III	1 691	1 845
IV	1 777	1 513
V	1 682	-
VI	1 551	-
VII	1 611	-
VIII	1 694	-
Ukupno	13 515	7 104

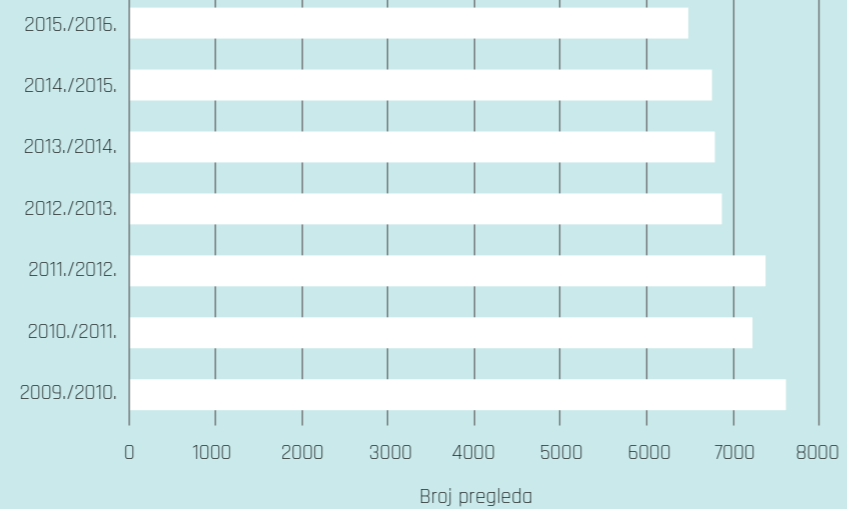
Izvor podataka: Godišnja izvješća o cijepljenju i radu u djelatnosti zdravstvene zaštite školske djece, mladeži i studenata

Poglavlje V.

PRIMARNA
ZDRAVSTVENA
ZAŠTITATablica 5.2.3.
Sistematski i kontrolni
pregledi školske djece
u Zadarskoj županiji
u školskoj godini
2015./2016.

	Sistematski pregledi Broj djece	Kontrolni pregledi Broj djece
Upis u I. razred	1 824	299
V. razred	1 583	226
VIII. razred	1 629	273
Osnovna škola ukupno	5 036	798
I. razred srednje škole	1 445	36
Srednja škola ukupno	1 445	36

Izvor podataka: Godišnja izvješća o cijepljenju i radu u djelatnosti zdravstvene zaštite školske djece, mladeži i studenata

Slika 5.2.1.
Sistematski
pregledi školske
djece u Zadarskoj
županiji od 2009.
do 2016. godineTablica 5.2.4.
Obavljeni skriningzi
u Zadarskoj županiji
u školskoj godini
2015./2016.

	Osnovna škola
Ponašanje, socijalizacija i prilagodba na školu - 1. razred	1 632
Rast i razvoj - 3. razred	1 421
Vid - 3. razred	1 424
Vid na boje - 3. razred	1 424
Rast i razvoj - 6. razred	1 214
Skolioza - 6. razred	1 462
Mentalno zdravlje - 7. razred	1
Ukupno	8 578

Izvor podataka: Godišnja izvješća o cijepljenju i radu u djelatnosti zdravstvene zaštite školske djece, mladeži i studenata

Tablica 5.2.5.
Namjenski pregledi u
osnovnim i srednjim
školama u Zadarskoj
županiji u školskoj godini
2015./2016.

	Osnovna škola	Srednja škola	Ukupno
Prilagođeni program tjelesne kulture	49	52	101
Sportske aktivnosti	809	131	940
Pregled za prijam u đački dom	2	7	9
Izdavanje potvrde/svjedodžbe za upis u srednju školu	458	2	460
Izdavanje potvrde/svjedodžbe za upis na fakultet	-	146	146
Pregled za prijam u studentski dom	-	42	42
Pregled za potrebe vještačenja	9	1	10
Namjenski pregled prema indikaciji	175	20	195
Namjenski pregled prije cijepljenja	1 245	272	1 517
Ukupno	2 747	673	3 420

Napomena: Od 2013. godine namjenski se pregled evidentira samo za necijepljenu djecu, za razliku od prethodnih godina kada se evidentirao za svu djecu.

Izvor podataka: Godišnja izvješća o cijepljenju i radu u djelatnosti zdravstvene zaštite školske djece, mladeži i studenata

Tablica 5.2.6.
Obilazci škola i školskih
kuhinja u osnovnim i
srednjim školama u
Zadarskoj županiji u
školskoj godini 2015./2016.

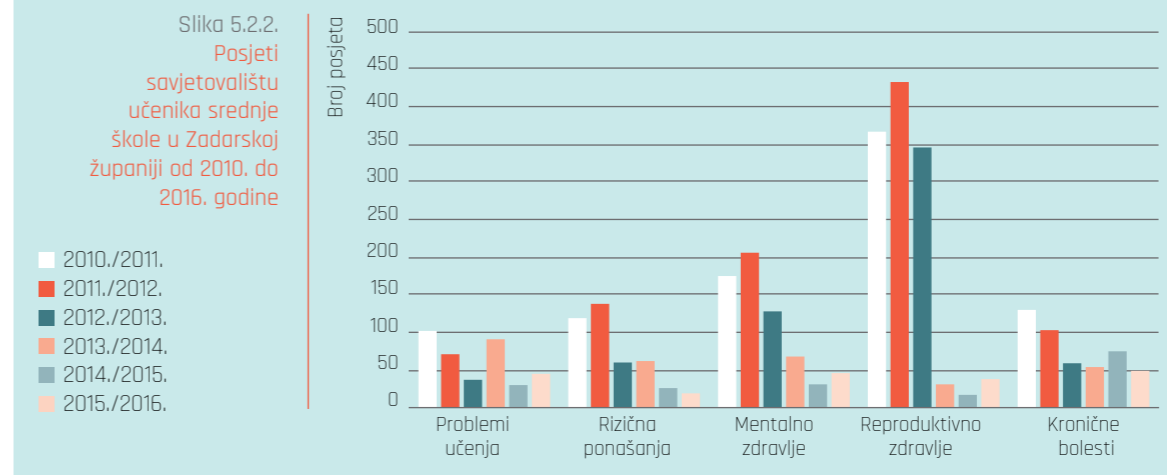
	Osnovna škola	Srednja škola	Ukupno
Obilazak školske kuhinje	6	1	7
Higijensko-epidemiološki obilazak	28	1	29
Broj posjeta školi	434	84	518
Ukupno	468	86	554

Izvor podataka: Godišnja izvješća o cijepljenju i radu u djelatnosti zdravstvene zaštite školske djece, mladeži i studenata

Tablica 5.2.7.
Broj posjeta
savjetovalištima u
osnovnim i srednjim
školama u Zadarskoj
županiji u školskoj godini
2015./2016.

	Osnovna škola	Srednja škola	Ukupno
Problemi učenja	183	45	228
Rizična ponašanja	32	19	51
Mentalno zdravlje	74	46	120
Reproduktivno zdravlje	45	38	83
Kronične bolesti	327	49	376
Savjetovanje o odabiru zanimanja	208	28	236
Savjetovanje u svrhu očuvanja i unapređenja zdravlja i zdravijeg načina života	650	201	851
Ostalo (savjetovanje sa stručnim suradnicima škole, nastavnicima, roditeljima, obitelji)	4 116	428	4 544
Ukupno	5 635	854	6 489

Izvor podataka: Godišnja izvješća o cijepljenju i radu u djelatnosti zdravstvene zaštite školske djece, mladeži i studenata

Slika 5.2.2.
Posjeti
savjetovalištu
učenika srednje
škole u Zadarskoj
županiji od 2010. do
2016. godineTablica 5.2.8.
Sudjelovanje Službe za školsku i adolescentnu
medicinu u radu komisija za upis djece u I. razred
osnovne škole u Zadarskoj županiji u 2016. godini

	Djevojčice	Dječaci	Ukupno
Upisano	878	866	1 744
Odgođeno	24	56	80
Ukupno pregledano djece	902	922	1 824

Izvor podataka: Godišnja izvješća o cijepljenju i radu u djelatnosti zdravstvene zaštite školske djece, mladeži i studenata

Tablica 5.2.9.
Sudjelovanje Službe za školsku i adolescentnu
medicinu u radu komisija za primjereni oblik
školanja u Zadarskoj županiji u školskoj godini
2015./2016.

	Djevojčice	Dječaci	Ukupno
Individualni rad uz redovni program	19	82	101
Individualni rad uz prilagođeni program	25	39	64
Ukupno pregledano djece	44	121	165

Izvor podataka: Godišnja izvješća o cijepljenju i radu u djelatnosti zdravstvene zaštite školske djece, mladeži i studenata

Poglavje V.

PRIMARNA
ZDRAVSTVENA
ZAŠTITATablica 5.2.10.
Broj cijepljene školske djece i mladeži u Zadarskoj
županiji u školskoj godini 2015./2016.

	Osnovna škola	Srednja škola	Ukupno
Cijepljenje	11 094	9*	11 103

* U školskoj godini 2015./2016. ukinuto je redavno cijepljenje u završnim razredima srednje škole.

Izvor podataka: Godišnja izvješća o cijepljenju i radu u djelatnosti zdravstvene zaštite školske djece, mladeži i studenata

Tablica 5.2.11.
Zdravstvena zaštita
studenata u Zadarskoj
županiji u akademskoj
godini 2015./2016.

Ukupan broj studenata	Sistematski pregledi studenata I. godine	Savjetovanišni rad	Zdravstveno- odgojni rad	Ukupno usluga
3 417	442	111	42	595

Izvor podataka: Godišnja izvješća o cijepljenju i radu u djelatnosti zdravstvene zaštite školske djece, mladeži i studenata

Tablica 5.2.12.
Zdravstveni odgoj i
promicanje zdravlja
u školskoj godini
2015./2016.

	Zdravstveni odgoj	
	oš	sš
Broj obuhvaćenih učenika	6 685	1 212
Broj obuhvaćenih roditelja	610	23
Ukupno	7 295	1 235

Izvor podataka: Godišnja izvješća o cijepljenju i radu u djelatnosti zdravstvene zaštite školske djece, mladeži i studenata

5.3. Djelatnost opće medicine

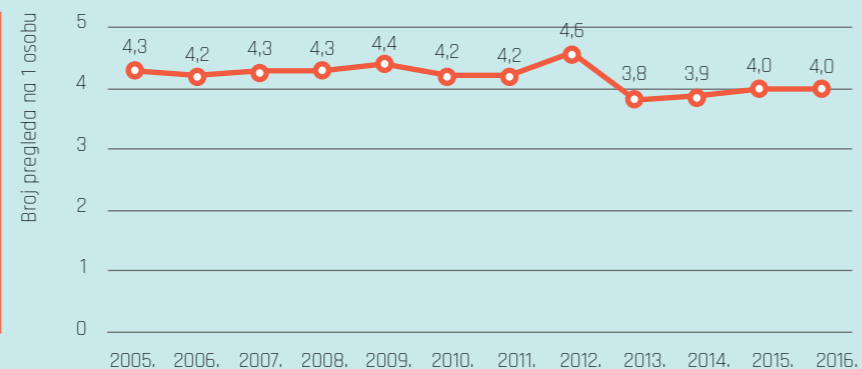
Poglavje V.

PRIMARNA
ZDRAVSTVENA
ZAŠTITATablica 5.3.1.
Zdravstveni
djelatnici,
broj
osiguranika
u skrbi, broj
posjeta i
pregleda u
djelatnosti
opće
medicine u
Zadarskoj
županiji
u 2016.
godini, po
gradovima i
općinama

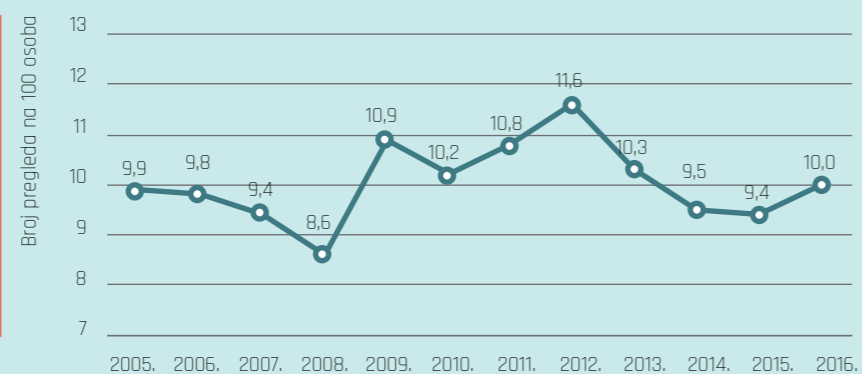
Lokacija ustanova- ordinacija	Broj timo- va	Broj osig. u skrbi	Zdravstveni djelatnici			Posjete		Pregledi		
			Dr. med.	Od toga spec.	Medicinske sestre Više Srednje	U ordinaciji	U kući	U ordinaciji	U kući	
Ordinacije opće medicine Dom zdravlja Zadarske županije										
Benkovac	2	2 525	2	-	2	19 481	101	6 838	99	
Gračac	1	673	1	-	1	5 638	39	2 474	39	
Jasenice- Maslenica	1	589	1	-	1	6 589	68	2 512	66	
Neviđane	1	1 028	1	-	1	9 681	122	2 784	122	
Polača	1	1 303	1	-	1	14 623	107	4 808	102	
Privlaka	1	1 328	1	-	1	17 036	106	6 182	106	
Ražanac	1	1 742	1	-	1	20 327	300	5 199	122	
Sali	1	203	1	-	1	3 485	321	393	321	
Stankovci	1	1 352	1	-	1	15 418	56	11 608	56	
Starigrad	1	1 607	1	-	1	16 870	496	10 353	489	
Škabrnja	1	1 163	1	-	1	14 870	161	6 482	156	
Vir	1	1 583	1	-	1	16 958	80	5 032	80	
Vrsi	1	1 092	1	-	1	13 975	54	3 502	52	
Zadar	10	15 435	10	-	10	137 857	303	52 952	300	
Ukupno	24	31 623	24	-	1	23	312 808	2 314	121 119	2 110
Privatne ordinacije opće medicine u koncesiji (ugovor s HZZO-om)										
Benkovac	2	3 955	2	1	2	35 471	399	14 424	376	
Bibinje	2	3 615	2	1	2	40 797	173	13 706	145	
Biograd n/M	5	10 642	5	1	5	93 050	1 539	49 283	1 511	
Galovac	1	944	1	-	1	12 200	76	3 045	74	
Gračac	2	3 033	2	2	1	20 815	427	7 328	271	
Kali	2	1 848	2	1	2	18 340	294	8 498	294	
Kukljica	1	672	1	-	1	9 561	70	3 299	70	
Lišane Ostrovičke	1	1 053	1	-	1	7 647	99	3 269	95	
Nin	3	4 449	3	2	3	49 605	1 028	19 047	1 028	
Novigrad	1	1 977	1	-	1	18 248	753	8 397	753	
Obrovac	2	3 138	2	2	2	27 000	94	11 349	80	
Pag	3	3 971	3	2	3	37 681	893	12 541	875	
Pakoštane	1	2 287	1	-	1	20 649	224	5 404	224	
Paličnik	2	3 253	2	-	2	38 374	1 038	13 100	1 038	
Posedarje	1	2 110	1	-	1	24 944	310	7 304	309	
Pavljana	1	546	1	-	1	7 357	169	3 335	167	
Preko	2	2 629	2	-	1	23 249	732	10 305	732	
Sali	2	1 055	2	-	2	13 863	454	5 013	445	
Sukašan	2	3 818	2	2	2	34 583	564	18 404	543	
Sv. Filip i Jakov	1	1 545	1	-	1	14 302	231	4 934	231	
Tkon	1	563	1	-	1	5 882	245	5 520	245	
Zadar	33	64 135	33	15	31	612 391	4 227	257 877	3 731	
Zemunik Donji	1	1 995	1	-	1	22 178	170	12 553	163	
Ukupno	72	123 233	72	29	3	68	1 188 187	14 209	497 936	13 400
Privatne ordinacije opće medicine (bez ugovora s HZZO-om) Zadar										
Zadar	2	-	2	1	1	1 540	17	1 540	17	
Sveukupno Zadarska županija	98	154 856	98	30	4	92	1 502 535	16 540	620 595	15 527

Izvor podataka: Godišnja izvješća djelatnosti opće medicine

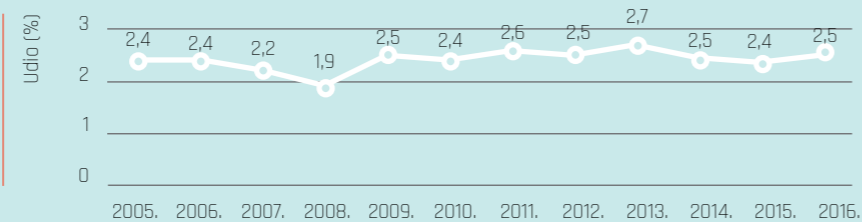
Slika 5.3.2.
Broj pregleda
u ordinaciji na
jednu osobu u
skrbi u djelatnosti
opće medicine u
Zadarskoj županiji
od 2005. do 2016.
godine



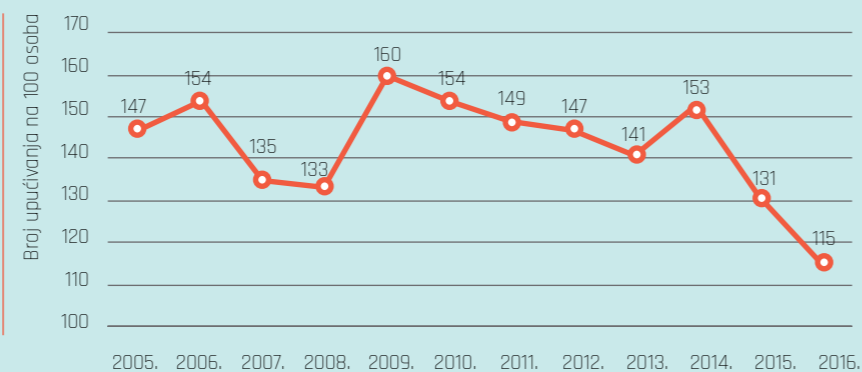
Slika 5.3.3.
Broj pregleda u
kući na 100 osoba u
skrbi u djelatnosti
opće medicine u
Zadarskoj županiji
od 2005. do 2016.
godine



Slika 5.3.4.
Broj pregleda u kući u
ukupnom broju pregleda
(%) u djelatnosti opće
medicine u Zadarskoj
županiji od 2005. do 2016.
godine



Slika 5.3.5.
Upućivanje na
specijalističke
preglede na 100
osoba u skrbi
u djelatnosti
opće medicine u
Zadarskoj županiji
od 2005. do 2016.
godine



Tablica 5.3.2.
Bolesti i stanja utvrđene
u djelatnosti opće
medicine u Zadarskoj
županiji u 2016. godini

Skupine bolesti i stanja po MKB-10	Dobne skupine				
	≤6	7-19	20-64	≥65	Ukupno
I Zarazne i parazitarne bolesti					
Zarazne bolesti probavnog sustava	27	1 174	2 271	644	4 116
Tuberkuloza dišnih puteva	-	-	25	18	43
Tuberkuloza drugih organa	-	-	2	3	5
Hripavac (pertussis)	-	-	-	-	-
Šarlah (scarlatina)	6	16	9	1	32
Druge bakterijske bolesti (osim A37 i A38)	-	5	108	156	269
Sifilis	-	-	-	-	-
Gonokokna infekcija	-	-	4	-	4
Varicela, morbilli i rubeola	69	329	134	11	543
Bolest uzrokovana HIV-om	-	-	1	-	1
Kandidijaza	10	72	451	188	721
Helmintijaze	10	240	441	92	783
Ostale zarazne i parazitarne bolesti	62	1 366	3 888	1 404	6 720
Ukupno	184	3 202	7 334	2 517	13 237
II Novotvorine					
Zloćudna novotvorina želuca	-	-	16	39	55
Zloćudna novotvorina završnog debelog crijeva (rektuma)	-	-	62	152	214
Zloćudna novotvorina dušnika (traheje), dušnice (bronha) i pluća	-	-	99	145	244
Zloćudni melanom kože	-	-	99	92	191
Zloćudna novotvorina dojke	-	-	466	575	1 041
Zloćudna novotvorina vrata maternice	-	-	20	12	32
Zloćudne novotvorine limfnoga, hematopoeznoga i srodnog tkiva	-	10	191	253	454
Ostale zloćudne novotvorine	-	9	1 047	2 139	3 195
Novotvorine in situ i dobroćudne novotvorine nepoznate prirode	3	523	4 895	2 275	7 696
Ukupno	3	542	6 895	5 682	13 122
III Bolesti krvi i krvotvornog sustava te određene bolesti imunološkog sustava					
Anemije zbog manjka željeza	20	319	2 806	1 064	4 209
Druge bolesti krvi i krvotvornog sustava	3	37	498	594	1 132
Neki poremećaji imunološkog sustava	-	14	35	17	66
Ukupno	23	370	3 339	1 675	5 407
IV Endokrine bolesti, bolesti prehrane i bolesti metabolizma					
Poremećaji štitnjače	3	769	10 512	3 828	15 112
Dijabetes melitus	4	67	3 602	6 538	10 211
Pretilost	4	29	203	90	326
Ostale endokrine bolesti, bolesti prehrane i bolesti metabolizma	46	90	779	644	1 559
Ukupno	57	955	15 096	11 100	27 208
V Duševni poremećaji i poremećaji ponašanja					
Demencija	-	-	37	728	765
Duševni poremećaji i poremećaji ponašanja uzrokovani uzimanjem alkohola	-	1	291	99	391
Duševni poremećaji i poremećaji ponašanja uzrokovani psihoaktivnim tvarima	-	3	652	49	704
Shizofrenija, shizotipni i sumanutni poremećaji	-	32	1 846	493	2 371
Neuroze i afektivni poremećaji povezani sa stresom i somatoformni poremećaji	-	143	7 655	4 831	12 629
Duševna zaostalost	-	7	64	11	82
Ostali duševni poremećaji i poremećaji ponašanja	29	306	5 443	4 105	9 883
Ukupno	29	492	15 988	10 316	26 825
IV Bolesti živčanog sustava					
Ekstrapiramidalni i poremećaji kretanja	-	7	139	530	676
Epilepsija	2	218	1 026	521	1 767
Migrena i ostali sindromi glavobolje	1	287	1 491	329	2 108
Cerebralna paraliza i ostali paralitični sindromi	2	32	260	421	715
Ostale bolesti i poremećaji živčanog sustava	5	58	1 429	1 278	2 770
Ukupno	10	602	4 345	3 079	8 036

Tablica 5.3.2.
Bolesti i stanja utvrđene
u djelatnosti opće
medicinske u Zadarskoj
županiji u 2016. godini

Skupine bolesti i stanja po MKB-10		Dobne skupine				
		≤6	7-19	20-64	≥65	Ukupno
VII Bolesti oka i očnih adneksa	Konjunktivitis	79	854	4 380	3 358	8 671
	Katarakta i druge bolesti leće	-	9	385	2 118	2 512
	Glaukom	-	5	822	2 234	3 061
	Strabizam	9	78	44	11	142
	Poremećaji refrakcije i akomodacije	13	1 178	2 204	1 132	4 527
	Ostale bolesti oka i adneksa	6	862	3 605	2 489	6 962
Ukupno	107	2 986	11 440	11 342	25 875	
VIII Bolesti uha i mastoidnog nastavka	Upala srednjeg uha i druge bolesti srednjeg uha i mastoida	59	902	2 180	731	3 872
	Oštećenje sluha	7	70	560	847	1 484
	Ostale bolesti uha i mastoidnog tkiva	35	636	3 693	2 284	6 648
	Ukupno	101	1 608	6 433	3 862	12 004
IX Bolesti cirkulacijskog sustava	Akutna reumatska groznica	-	-	3	2	5
	Kronične reumatske srčane bolesti	-	2	24	26	52
	Hipertenzivne bolesti	3	28	12 958	19 110	32 099
	Akutni infarkt miokarda	-	-	275	375	650
	Druge ishemične bolesti srca	4	2	1 250	3 483	4 739
	Druge srčane bolesti	1	67	2 015	6 858	8 941
	Cerebrovaskularni inzult	-	-	170	512	682
	Druge cerebrovaskularne bolesti	-	1	79	235	315
	Posljedice cerebrovaskularne bolesti	-	-	112	409	521
	Ateroskleroza	-	1	208	441	650
	Bolesti vena (embolija, tromboza, varices)	1	51	2 142	1 887	4 081
	Ostale bolesti cirkulacijskog sustava	1	50	658	886	1 595
	Ukupno	10	202	19 894	34 224	54 330
	X Bolesti dišnog sustava	Akutne infekcije gornjeg dišnog sustava	405	11 869	21 945	4 907
Gripa (influenca)		3	189	601	97	890
Pneumonija		8	194	889	769	1 860
Akutni bronhitis i akutni bronhialitis		95	1 358	3 776	2 136	7 365
Bronhitis, emfizem, astma i druge kronične opstruktivne bolesti pluća		33	268	1 340	2 095	3 736
Plućne bolesti uzrokovane vanjskim agensima pneumokonioze		-	-	7	3	10
Ostale bolesti dišnog sustava		65	2 537	8 020	3 337	13 959
Ukupno		609	16 415	36 578	13 344	66 946
XI Bolesti probavnog sustava	Bolesti usne šupljine, žlijezda slinovnica i čeljusti	24	188	1 096	462	1 770
	Ulkus želuca i duodenuma (gastroduodenalni)	-	20	795	629	1 444
	Akutna upala crvuljka (apendicitis)	-	53	95	14	162
	Preponska kila (ingvinalna hernija)	1	21	339	255	616
	Ostale hernije trbušne šupljine	1	8	206	186	401
	Bolesti jetre	-	19	874	594	1 487
	Žučni kamneci i upala žučnjaka	-	4	770	579	1 353
	Ostale bolesti probavnog sustava	22	619	10 692	7 793	19 126
	Ukupno	48	932	14 867	10 512	26 359
XII Bolesti kože i potkožnog tkiva	Infekcije kože i potkožnog tkiva	50	748	3 610	2 106	6 514
	Dermatitis, egzemi i urtikarije	106	1 754	7 341	4 323	13 524
	Ostale bolesti kože i potkožnog tkiva	4	1 097	3 183	2 537	6 821
	Ukupno	160	3 599	14 134	8 966	26 859
XIII Bolesti mišićno - koštano sustava i vezivnog tkiva	Reumatoidni artritis i druge upalne poliartropatije	-	92	2 389	2 836	5 317
	Arthroze	-	45	2 738	4 610	7 393
	Kifoza, skolioza i lordoza	-	397	290	30	717
	Spondilopatije	-	21	220	117	358
	Bolesti intervertebralnih diskova i ostale dorzopatije	2	504	21 679	12 098	34 283
	Osteoporozna i osteomalacija	-	1	440	1 217	1 658
	Ostale bolesti mišićno-koštano sustava	11	861	7 429	3 984	12 285
	Ukupno	13	1 921	35 185	24 892	62 011

Tablica 5.3.2.
Bolesti i stanja utvrđene
u djelatnosti opće
medicinske u Zadarskoj
županiji u 2016. godini

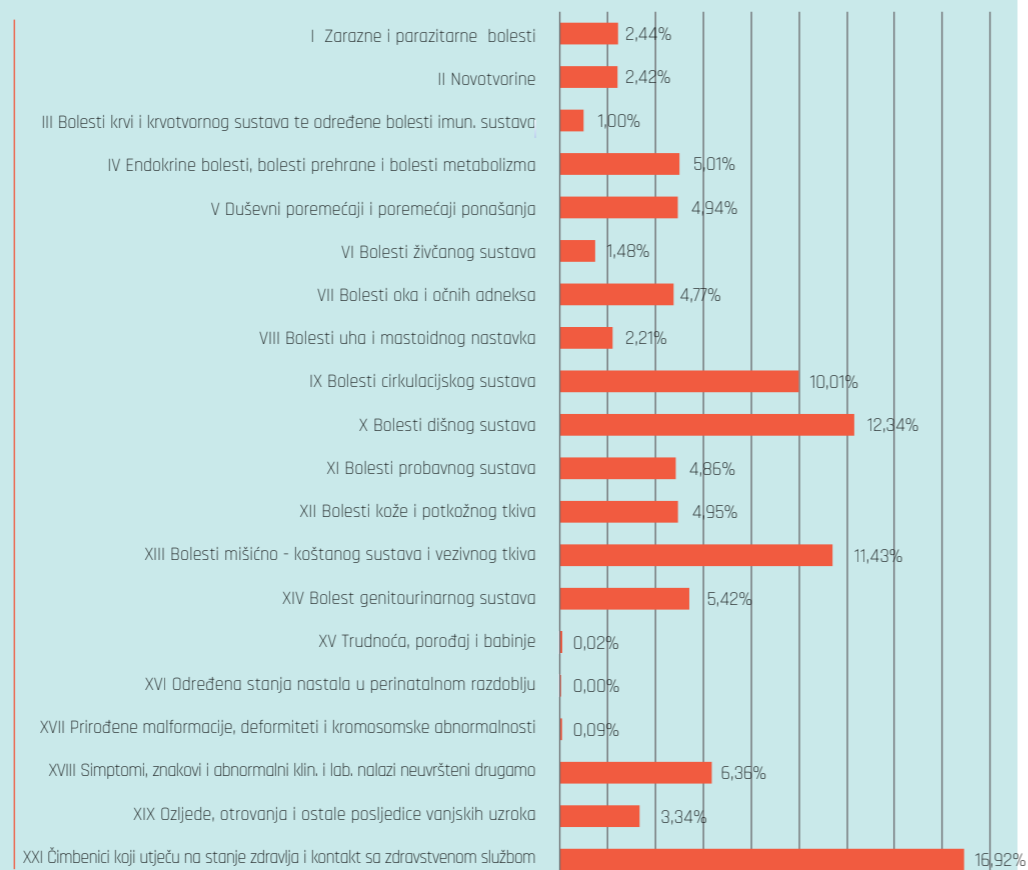
Skupine bolesti i stanja po MKB-10		Dobne skupine				
		≤6	7-19	20-64	≥65	Ukupno
XIV Bolesti genitourinarnog sustava	Glomerulske bolesti bubrega	1	15	183	100	299
	Tubulointeristijske bolesti bubrega	2	19	142	115	278
	Bubrežna insuficijencija	1	3	183	496	683
	Urolitijaza (makračni kamenci)	-	28	928	417	1 373
	Upala makračnog mjehura (cistitis)	32	672	6 355	4 258	11 317
	Druge bolesti urinarnog sustava (osim N30)	5	259	2 215	1 314	3 793
	Hiperplazija prostate	-	1	1 250	3 473	4 724
	Druge bolesti muških spolnih organa	15	160	1 266	634	2 075
	Poremećaji u menopauzi	-	-	76	-	76
	Ostale bolesti ženskih spolnih organa	1	315	3 356	1 149	4 821
	Ukupno	57	1 472	15 954	11 956	29 439
XV Trudnoća, porođaj i babine	Pobačaj	-	-	20	-	20
	Porođaj	-	-	-	-	-
	Ostala stanja u trudnoći, porođaju i babinjama	-	-	71	2	73
	Ukupno	-	-	91	2	93
XVI Određena stanja nastala u perinatalnom razdoblju	Određena stanja nastala u perinatalnom razdoblju	8	2	11	2	23
	Ukupno	8	2	11	2	23
XVII Prirodne malformacije, deformiteti i kromosomske abnormalnosti	Prirodne malformacije cirkulacijskog sustava	4	46	35	12	97
	Nespušteni testis	3	14	1	-	18
	Ostale prirodne malformacije	12	202	145	39	398
	Ukupno	19	262	181	51	513
XVIII Simptomi, znakovi i abnormalni klin. i lab. nalazi nesvrstani drugamo	Senilnost	-	-	1	54	55
	Ostali simptomi, znakovi klinički i lab. nalazi nesvrstani drugamo	278	6 879	16 460	10 833	34 450
Ukupno	278	6 879	16 461	10 887	34 505	
XIX Ozljede, otrovanja i ostale posljedice vanjskih uzroka	Prijelomi	9	603	1 633	1 211	3 456
	Dislokacije, uganuća i nategnuća	3	500	1 594	382	2 479
	Opekline i korozije	2	94	467	186	749
	Otrovanja lijekovima i biološkim tvarima	-	-	11	42	53
	Ostale ozljede, otrovanja i djelovanja vanjskih uzroka	38	1 743	6 412	3 185	11 378
	Ukupno	52	2 940	10 117	5 006	18 115
XXI Čimbenici koji utječu na stanje zdravlja i kontakt sa zdravstvenom službom	Osobe koje se koriste zdravstvenom službom zbog pregleda i istraživanja	209	8 914	32 718	15 422	57 263
	Infekcija HIV-om bez simptoma	-	-	-	1	1
	Druge osobe s opasnošću po zdravlje zbog zaraznih bolesti	15	116	1 388	3 910	5 429
	Postupci u vezi sa sprječavanjem neželjene trudnoće	-	-	4	-	4
	Osobe koje se koriste zdravstvenom službom zbog:	-	-	-	-	-
	specifičnih postupaka i njege	-	52	573	494	1 119
	psihosocijalnih i socioekonomskih razloga	-	4	697	13	714
	obiteljskih razloga	9	1 019	13 470	12 254	26 752
	Ostali čimbenici koji utječu na stanje zdravlja i kontakt sa zdravstvenom službom	-	79	403	35	517
	Ukupno	233	10 184	49 253	32 129	91 799

Tablica 5.3.2.
Bolesti i stanja utvrđene
u djelatnosti opće
medicine u Zadarskoj
županiji u 2016. godini

Skupine bolesti i stanja po MKB-10	Dobne skupine				
	≤6	7-19	20-64	≥65	Ukupno
Ukupno bolesti i stanja	2 001	55 565	283 596	201 544	542 706
Nesreće pri prijavezu	-	18	123	14	155
Ostali vanjski uzroci slučajnih ozljeda	43	2 690	9 309	4 749	16 791
Namjerno nanesene ozljede	-	2	12	2	16
Ratne ozljede	-	-	-	1	1
Ostali vanjski uzroci ozljeda i trovanja	9	230	673	240	1 152
Ukupno	52	2 940	10 117	5 006	18 115

Izvor podataka: Godišnja izvješća djelatnosti opće medicine

Slika 5.3.1.
Bolesti
i stanja
utvrđene u
djelatnosti
opće
medicine
u 2016.
godini po
skupinama
MKB-10



5.4. Djelatnost medicine rada

Tablica 5.4.1.
Broj timova i djelatnika
u djelatnosti medicine
rada u Zadarskoj županiji
u 2016. godini.

Ustanova - ordinacija	Broj timova	Zdravstveni djelatnici	
		Specijalisti medicine rada	Medicinske sestre Više Srednje
Dom zdravlja Zadarske županije	1	1	- 1
Zadar POMR	2	2	- 3
Ukupno Zadarska županija	3	3	- 4

Izvor podataka: Godišnja izvješća za djelatnost medicine rada

Tablica 5.4.2.
Broj preventivnih pregleda
u djelatnosti medicine
rada u Zadarskoj županiji
u 2016. godini

Ustanova - ordinacija	Predhodni	Periodični	Sistematski	Ciljani	Kontrolni	Ostali*
Dom zdravlja Zadarske županije	62	702	1 596	45	-	2 205
Zadar POMR	490	1 801	2 942	163	-	6 523
Ukupno Zadarska županija	552	2 503	4 538	208	-	8 728

Napomena*: U stupcu "ostali" uključeni su i pregledi kod psihologa
Izvor podataka: Godišnja izvješća za djelatnost medicine rada

Tablica 5.4.3.
Broj posebnih pregleda u
djelatnosti medicine rada
u Zadarskoj županiji u
2016. godini

Ustanova - ordinacija	Vozači	Pomorci	Zrakoplovci	Upis u obrtnička zanimanja	Ostali
Dom zdravlja Zadarske županije	1 356	12	-	69	150
Zadar POMR	3 008	1 671	-	369	1 081
Ukupno Zadarska županija	4 364	1 683	-	438	1 231

Izvor podataka: Godišnja izvješća za djelatnost medicine rada

Tablica 5.4.4.
Broj konzilijarnih
pregleda u
djelatnosti
medicine rada
u Zadarskoj
županiji u
2016. godini

Ustanova - ordinacija	Ocjena za invalidsku komisiju		Pregledi zbog profesionalne bolesti		Pregledi drugih specijalista		Ocjena radne i zdrav. sposobnosti na zahtjev	
	Ukupno	Od toga patoloških nalaza	Ukupno	Od toga patoloških stanja	Ukupno	Od toga patoloških nalaza	Ukupno	Od toga patoloških nalaza
Dom zdravlja Zadarske županije	1	1	-	-	376	23	4	4
Zadar POMR	30	30	63	42	3 614	268	38	38
Ukupno Zadarska županija	31	31	63	42	3 990	291	42	42

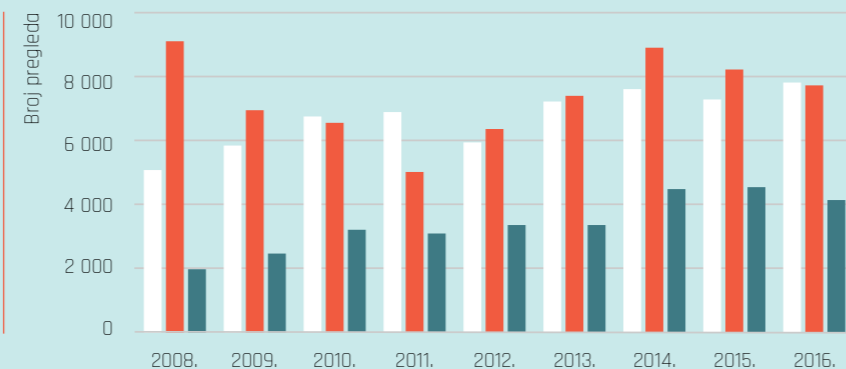
Izvor podataka: Godišnja izvješća za djelatnost medicine rada

Tablica 5.4.5.
Funkcionalna
dijagnostika
u djelatnosti
medicine rada
u Zadarskoj
županiji u
2016. godini

Ustanova - ordinacija	EKG		Audiometrija		Ortoleter		Spirometrija		Ostalo*	
	Ukupno	Od toga patoloških nalaza	Ukupno	Od toga patoloških nalaza	Ukupno	Od toga patoloških nalaza	Ukupno	Od toga patoloških nalaza	Ukupno	Od toga patoloških nalaza
Dom zdravlja Zadarske županije	2 600	164	1 313	96	2 714	299	2 466	102	2 961	119
Zadar POMR	7 285	381	4 849	124	12 154	416	8 925	119	11 506	555
Ukupno Zadarska županija	9 885	545	6 162	220	14 868	715	11 391	221	14 467	674

Izvor podataka: Godišnja izvješća za djelatnost medicine rada

*Napomena: U stupcu "ostali" uključene su i lab. pretrage, ORL i RTG.

Slika 5.4.1.
Broj preventivnih,
posebnih i konzilijarnih
pregleda u djelatnosti
medicinske rada u
Zadarskoj županiji od
2008. do 2016. godineTablica 5.4.6.
Bolesti i stanja
utvrđene u djelatnosti
medicinske rada u
Zadarskoj županiji u
2016. godini

Skupine bolesti ili stanja po MKB-10	Dobne skupine			
	≤21	22-45	≥46	Ukupno
I Zarazne i parazitarne bolesti				
Zarazne bolesti probavnog sustava	-	-	-	-
Tuberkuloza dišnih puteva	-	-	-	-
Tuberkuloza drugih organa i milijarna TBC	-	-	-	-
Druge bakterijske bolesti (osim A37 i A38)	-	-	-	-
Sifilis	-	-	-	-
Gonokokna infekcija	-	-	-	-
Bolest uzrokovana HIV-om	-	-	-	-
Kandidijaza	-	-	-	-
Helmintijaze	-	-	-	-
Ostale zarazne i parazitarne bolesti	-	2	1	3
Ukupno	-	2	1	3
II Novotvorine				
Zloćudna novotvorina želuca	-	-	4	4
Zloćudna novotvorina kolona i rektuma	-	1	4	5
Zloćudna novotvorina dušnika (traheje), dušnice (bronha) i pluća	-	2	15	17
Zloćudni melanom kože	-	-	3	3
Zloćudna novotvorina dojke	-	1	1	2
Zloćudna novotvorina vrata maternice	-	1	3	4
Zloćudne novotvorine limfnoga, hematopoeznoga i srodnog tkiva	-	-	2	2
Ostale zloćudne novotvorine	-	1	6	7
Novotvorine in situ i dobroćudne novotvorine nepoznate prirode	-	2	2	4
Ukupno	-	8	40	48
III Bolesti krvi i krvotvornog sustava te određene bolesti imunološkog sustava				
Anemije zbog manjka željeza	24	166	75	265
Druge bolesti krvi i krvotvornog sustava	1	10	43	54
Neki poremećaji imunološkog sustava	2	6	12	20
Ukupno	27	182	130	339
IV Endokrine bolesti, bolesti prehrane i bolesti metabolizma				
Poremećaji štitnjače	6	39	50	95
Dijabetes melitus	23	51	239	313
Prekomjerna težina (debljina)	254	241	205	700
Ostale endokrine bolesti, bolesti prehrane i bolesti metabolizma	-	21	57	78
Ukupno	283	352	551	1186
V Duševni poremećaji i poremećaji ponašanja				
Demencija	-	-	-	-
Duševni poremećaji i poremećaji ponašanja uzrokovani uzimanjem alkohola	-	28	41	69
Duševni poremećaji i poremećaji ponašanja uzrokovani uzimanjem droga i drugih psihaaktivnih tvari	19	13	27	59
Shizofrenija, shizotipni poremećaji i sumanutni poremećaji	-	10	13	23
Neuroze i afektivni poremećaji povezani sa stresom i somatoformni poremećaji	-	10	28	38
Mentalna retardacija	-	-	-	-
Ostali duševni poremećaji i poremećaji ponašanja	-	4	16	20
Ukupno	19	65	125	209

Tablica 5.4.6.
Bolesti i stanja
utvrđene u djelatnosti
medicinske rada u
Zadarskoj županiji u
2016. godini

Skupine bolesti ili stanja po MKB-10	Dobne skupine			
	≤21	22-45	≥46	Ukupno
VI Bolesti živčanog sustava				
Ekstrapiramidalni i poremećaji kretanja	-	-	2	2
Epilepsija	4	23	9	36
Migrena i ostali sindromi glavobolje	-	8	8	16
Cerebralna paraliza i ostali paralični sindromi	-	2	2	4
Ostale bolesti živčanog sustava	3	3	11	17
Ukupno	7	36	32	75
VII Bolesti oka i očnih adneksa				
Konjuktivitis	-	22	5	27
Katarakta i druge bolesti leće	-	27	94	121
Glaukom	-	6	33	39
Strabizam	-	5	1	6
Poremećaji refrakcije i akomodacije	57	127	178	362
Ostale bolesti oka i adneksa	1	9	10	20
Ukupno	58	196	321	575
VIII Bolesti uha i mastoidnog nastavka				
Upala srednjeg uha i druge bolesti srednjeg uha i mastoida	-	4	6	10
Oštećenje sluha	6	140	183	329
Ostale bolesti uha i mastoidnog tkiva	-	2	7	9
Ukupno	6	146	196	348
IX Bolesti cirkulacijskog sustava				
Kronične reumatske srčane bolesti	10	136	233	379
Hipertenzivne bolesti	1	106	500	607
Akutni infarkt miokarda	-	-	1	1
Druge ishemične bolesti srca	-	2	27	29
Druge srčane bolesti	-	8	68	76
Cerebrovaskularni infarkt	-	-	-	-
Druge cerebrovaskularne bolesti	-	1	9	10
Posljedice cerebrovaskularne bolesti	-	-	-	-
Ateroskleroza	-	-	16	16
Embolija i tromboza vena	-	1	15	16
Ostale bolesti cirkulacijskog sustava	-	12	30	42
Ukupno	11	266	899	1176
X Bolesti dišnog sustava				
Akutne infekcije gornjeg dišnog sustava	-	3	12	15
Pneumonija	4	12	-	16
Akutni bronhitis i akutni bronhiohilitis	-	2	-	2
Bronhitis, emfizem i druge kronične opstruktivne bolesti pluća	1	8	37	46
Astma	16	27	68	111
Azbestoza	-	-	-	-
Silikozna	-	-	-	-
Ostale pneumokonioze	-	-	-	-
Bolesti uzrokovane organskim prašinama	-	-	-	-
Ostala stanja nastala kao posljedice udisanja kemikalija, plinova i para i drugih vanjskih tvari	-	-	-	-
Ostale bolesti dišnog sustava	3	11	3	17
Ukupno	24	63	120	207
XI Bolesti probavnog sustava				
Bolesti usne šupljine, žlijezda slinovnica i čeljusti	-	-	-	-
Vrijed želuca i dvanaesnika	-	3	18	21
Ingvinalna hernija	-	-	-	-
Ostale hernije trbušne šupljine	-	-	2	2
Ciroza jetre	-	1	27	28
Žučni kamenci i upala žučnjaka	-	2	11	13
Ostale bolesti probavnog sustava	-	47	35	82
Ukupno	-	53	93	146
XII Bolesti kože i potkožnog tkiva				
Infekcije kože i potkožnog tkiva	-	2	4	6
Alergijski kontaktni dermatitis	-	1	2	3
Iritantni kontaktni dermatitis	-	5	5	10
Drugi dermatitis i egzem	-	5	9	14
Urtikarija	14	21	34	69
Poremećaji kože i potkožnih tkiva u vezi sa zračenjem	-	1	-	1
Ostale bolesti kože i potkožnog tkiva	18	26	57	101
Ukupno	32	61	111	204

Poglavje V.

PRIMARNA
ZDRAVSTVENA
ZAŠTITA

Tablica 5.4.6.
Bolesti i stanja
utvrđene u djelatnosti
medicinske rada u
Zadarskoj županiji u
2016. godini

Skupine bolesti ili stanja po MKB-10	Dobne skupine			
	≤21	22-45	≥46	Ukupno
XIII Bolesti mišićno - koštanog sustava i vezivnog tkiva				
Reumatski artritis i druge upalne poliartropatije	-	5	35	40
Artroze	-	7	58	65
Bolesti sistemnog vezivnog tkiva	-	-	-	-
Kifaza, skolioza i lordoza	42	53	53	148
Ankilozantni spondilitis i druge spondilopatije	-	-	1	1
Bolesti intervertebralnih diskova	-	11	29	40
Bolesti mekih tkiva	-	1	19	20
Osteoporoza i osteomalacija	1	-	16	17
Ostale bolesti mišićno-koštanog sustava	-	35	223	258
Ukupno	43	112	434	589
XIV Bolesti genitourinarnog sustava				
Glomerulske bolesti bubrega	-	3	9	12
Tubulointersticijske bolesti bubrega	-	-	-	-
Bubrežna insuficijencija	-	-	7	7
Urolitijaza	-	1	2	3
Upala mokraćnog mjehura (cistitis)	8	50	89	147
Druge bolesti urinarnog sustava	-	5	25	30
Bolesti muških spolnih organa	-	-	14	14
Bolesti ženskih spolnih organa	-	-	-	-
Ukupno	8	59	146	213
XVII Prirodne malformacije, deformiteti i kromosomske abnormalnosti				
Prirodne malformacije srca i krvotvornog sustava	-	-	-	-
Prirodne malformacije i deformacije mišićno-koštanog sustava	-	-	-	-
Ostale prirodne malformacije	-	-	-	-
Ukupno	-	-	-	-
XVIII Simptomi, znakovi i abnormalni klin. i lab. nalazi neuvršteni drugamo				
Simptomi, znakovi klinički i lab. nalazi neuvršteni drugamo	3	6	58	67
Ukupno	3	6	58	67
XIX Ozljede, otrovanja i ostale posljedice vanjskih uzroka				
Prijelomi	-	-	2	2
Dislokacije, uganuća i nateguća	-	-	-	-
Intrakranijalna ozljeda	-	-	-	-
Opekline i korozije	-	-	-	-
Otrovanja lijekovima i biološkim tvarima	-	-	-	-
Toksičan učinak alkohola	-	-	-	-
Toksičan učinak organskih otapala	-	-	-	-
Toksičan učinak halogenih derivata alifatskih i aromatskih ugljikovodika	-	-	-	-
Toksičan učinak korozivnih tvari	-	-	-	-
Toksičan učinak sapuna i detergenata	-	-	-	-
Toksičan učinak kofeina	-	-	-	-
Toksičan učinak drugih anorganskih tvari	-	-	-	-
Toksičan učinak ugljičnog monoksida	-	-	-	-
Toksičan učinak ostalih plinova, dimova i para	-	-	-	-
Toksičan učinak pesticida	-	-	-	-
Toksičan učinak ostalih tvari	-	-	-	-
Nespecifični učinci zračenja	-	-	-	-
Učinci topline i svjetla	-	-	-	-
Učinci niske temperature	-	-	-	-
Učinci tlaka zraka i tlaka vode	-	-	-	-
Učinci drugih vanjskih uzroka	-	-	-	-
Posljedice ozljeda, otrovanja i drugih djelovanja vanjskih uzroka	-	-	1	1
Ostale ozljede, otrovanja i djelovanja vanjskih uzroka	-	1	1	2
Ukupno	-	1	4	5

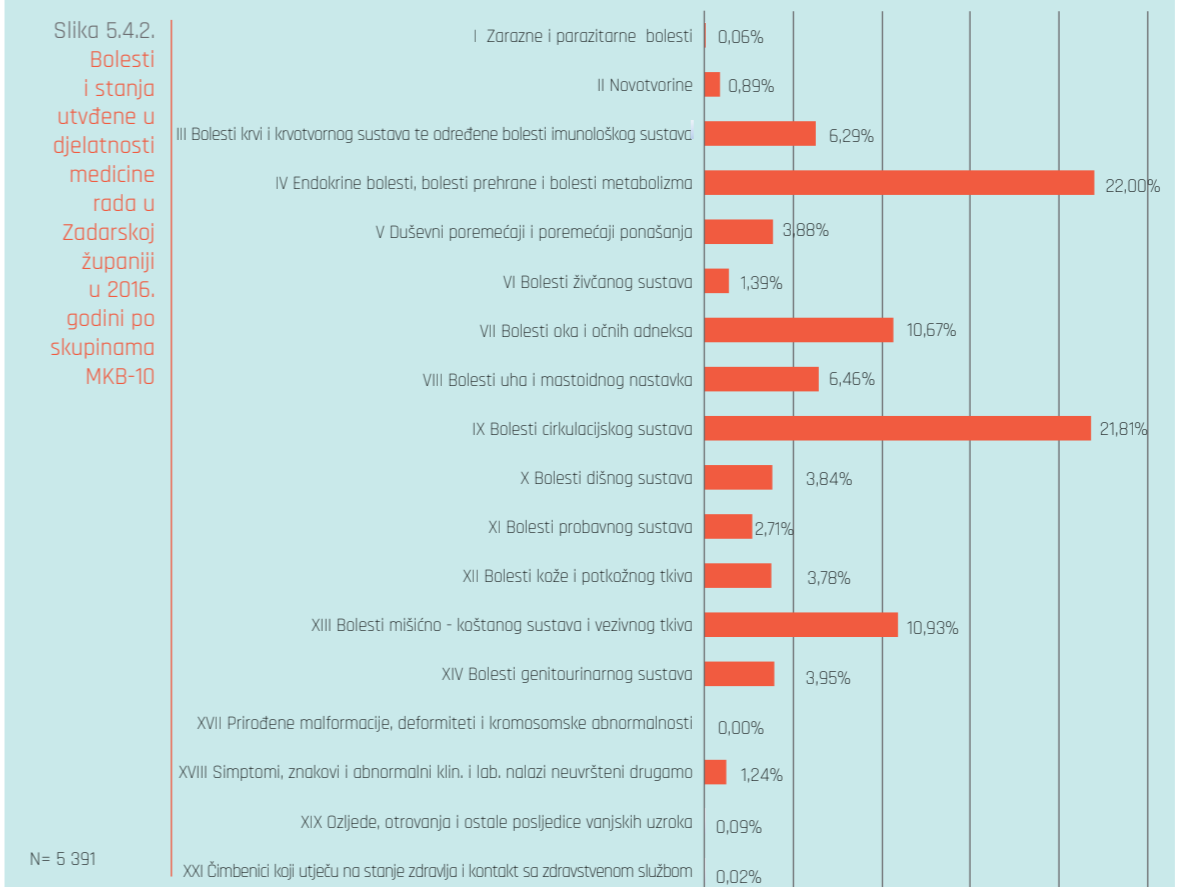
Tablica 5.4.6.
Bolesti i stanja
utvrđene u djelatnosti
medicinske rada u
Zadarskoj županiji u
2016. godini

Skupine bolesti ili stanja po MKB-10	Dobne skupine			
	≤21	22-45	≥46	Ukupno
XXI Čimbenici koji utječu na stanje zdravlja i kontakt sa zdravstvenom službom				
Osobe koje se koriste zdravstvenom službom radi pregleda i istraživanja	-	-	1	1
Ostali čimbenici koji utječu na stanje zdravlja i kontakt sa zdravstvenom službom	-	-	-	-
Izloženost rizičnim čimbenicima na radnom mjestu	-	-	-	-
Ukupno	-	-	1	1
XX Vanjski uzroci morbiditeta (dodatno šifriranje)				
Ukupno bolesti i stanja	521	1 608	3 262	5 391
Prometne nezgode	-	-	-	-
Izloženost buci	-	-	-	-
Izloženost vibracijama	-	-	-	-
Izloženost ionizirajućem zračenju	-	-	-	-
Izloženost neionizirajućem zračenju	-	-	-	-
Izloženost drugim čimbenicima	-	-	-	-
Namjerno nanesene ozljede	-	-	-	-
Ratne ozljede	-	-	-	-
Ostali vanjski uzroci ozljeda i trovanja	-	-	-	-
Ukupno	-	-	-	-

Napomena: U 2016. godini u godišnjim izvješćima iz djelatnosti medicine rada nije prijavljena ni jedna dijagnoza iz skupine XX Vanjski uzroci morbiditeta, MKB-10.

Izvor podataka: Godišnja izvješća za djelatnost medicine rada

Slika 5.4.2.
Bolesti i stanja
utvrđene u djelatnosti
medicinske rada u
Zadarskoj županiji
u 2016. godini po
skupinama
MKB-10



5.5. Djelatnost zdravstvene zaštite žena

Tablica 5.5.1. Zdravstvene ustanove i zdravstveni djelatnici u djelatnosti zdravstvene zaštite žena sa ugovorom i bez ugovora s HZZO-om u Zadarskoj županiji za 2016. godinu

Ustanova - ordinacija	Zdravstveni djelatnici		
	Specijalisti ginekolozi	Medicinske sestre	
		Više	Srednje
Dom zdravlja Zadarske županije - ginekološke ordinacije			
<i>Zadar*</i>	1	-	1
<i>Benkovac</i>	1	-	1
<i>Gračac</i>	-	-	-
<i>Obrovac</i>	-	-	-
<i>Pag</i>	1	-	1
Ukupno ginekološke ordinacije Doma zdravlja	3	-	3
Privatne ginekološke ordinacije Zadar (ugovor s HZZO-om)	6	-	6
Privatne ginekološke ordinacije Zadar (bez ugovora s HZZO-om)	6	1	5
Sveukupno Zadarska županija	15	1	14

Izvor podataka: Godišnja izvješća djelatnosti zdravstvene zaštite žena

Napomena: U radne jedinice Gračac i Obrovac Doma zdravlja Zadarske županije dolaze specijalisti ginekolozi iz Doma zdravlja Zadarske županije i iz Opće bolnice Zadar.

* U ginekološkoj ordinaciji Doma zdravlja Zadar zaposlen je specijalist ginekolog na ugovor o djelu.

Tablica 5.5.2. Broj žena u skrbi, broj posjeta i pregleda u djelatnosti zdravstvene zaštite žena u Zadarskoj županiji u 2016. godini

Ustanova - ordinacija	Broj žena u skrbi po dobnim skupinama						Broj posjeta	Broj pregleda
	≤15	16-19	20-29	30-39	40-49	≥50		
Dom zdravlja Zadarske županije - ginekološke ordinacije								
<i>Zadar*</i>	-	-	301	696	990	4 536	5 262	3 683
<i>Benkovac</i>	22	63	647	927	752	1 891	5 371	2 645
<i>Gračac</i>	0	4	36	74	101	367	685	470
<i>Obrovac</i>	1	1	37	109	165	525	341	189
<i>Pag</i>	1	15	290	319	337	1 287	2 481	911
Ukupno ginekološke ordinacije Doma zdravlja	24	83	1 311	2 125	2 345	8 606	14 140	7 898
Privatne ginekološke ordinacije Zadar (ugovor s HZZO-om)	44	300	5 973	8 496	7 515	18 717	60 195	32 391
Privatne ginekološke ordinacije Zadar (bez ugovora s HZZO-om)	9	149	1 219	765	313	133	12 373	10 549
Sveukupno Zadarska županija	77	532	8 503	11 386	10 173	27 456	86 708	50 838

Izvor podataka: Godišnja izvješća djelatnosti zdravstvene zaštite žena

Napomena: U radne jedinice Gračac i Obrovac Doma zdravlja Zadarske županije dolaze specijalisti ginekolozi iz Doma zdravlja Zadarske županije i iz Opće bolnice Zadar.

* U ginekološkoj ordinaciji Doma zdravlja Zadar zaposlen je specijalist ginekolog na ugovor o djelu.

Tablica 5.5.3. Broj posjeta trudnica prema visini trudnoće u djelatnosti zdravstvene zaštite žena u Zadarskoj županiji u 2016. godini

Ustanova - ordinacija	Prvi posjeti u mjesecima			Ponovni posjeti	Ukupno posjeta
	≤3	4-6	≥7		
	Dom zdravlja Zadarske županije - ginekološke ordinacije				
<i>Zadar</i>	44	27	5	247	323
<i>Benkovac</i>	189	63	16	645	913
<i>Gračac</i>	5	7	1	1	14
<i>Obrovac</i>	4	2	-	-	6
<i>Pag</i>	80	34	1	396	511
Ukupno ginekološke ordinacije Doma zdravlja	322	133	23	1 289	1 767
Privatne ginekološke ordinacije Zadar (ugovor s HZZO-om)	1 242	313	228	6 675	8 458
Privatne ginekološke ordinacije Zadar (bez ugovora s HZZO-om)	322	24	7	2 525	2 878
Sveukupno Zadarska županija	1 886	470	258	10 489	13 103

Izvor podataka: Godišnja izvješća djelatnosti zdravstvene zaštite žena

Tablica 5.5.4. Broj patoloških stanja utvrđenih u trudnoći u djelatnosti zdravstvene zaštite žena u Zadarskoj županiji u 2016. godini

Ustanova - ordinacija	Patološka stanja po mjesecima			Ukupno stanja
	≤3	4-6	≥7	
Dom zdravlja Zadarske županije - ginekološke ordinacije				
<i>Zadar</i>	16	11	10	37
<i>Benkovac</i>	160	107	35	302
<i>Gračac</i>	2	2	0	4
<i>Obrovac</i>	6	2	0	8
<i>Pag</i>	62	23	1	86
Ukupno ginekološke ordinacije Doma zdravlja	246	145	46	437
Privatne ginekološke ordinacije Zadar (ugovor s HZZO-om)	1 178	540	130	1 848
Privatne ginekološke ordinacije Zadar (bez ugovora s HZZO-om)	108	30	20	158
Sveukupno Zadarska županija	1 532	715	196	2 443

Izvor podataka: Godišnja izvješća djelatnosti zdravstvene zaštite žena

Tablica 5.5.5. Broj posjeta zbog planiranja obitelji i kontracepcijska sredstva utvrđena u djelatnosti zdravstvene zaštite žena u Zadarskoj županiji u 2016. godini

Ustanova - ordinacija	Ukupno posjeta	Broj prvih posjeta	Kontracepcijska sredstva			
			Oralna	Intrauterina	Dijafagma	Ostala
Dom zdravlja Zadarske županije - ginekološke ordinacije						
<i>Zadar</i>	13	2	12	3	-	-
<i>Benkovac</i>	197	75	89	13	-	-
<i>Gračac</i>	1	-	1	4	1	-
<i>Obrovac</i>	-	-	-	-	-	-
<i>Pag</i>	62	10	30	6	-	-
Ukupno ginekološke ordinacije Doma zdravlja	273	87	132	26	1	-
Privatne ginekološke ordinacije Zadar (ugovor s HZZO-om)	608	133	689	58	-	3
Privatne ginekološke ordinacije Zadar (bez ugovora s HZZO-om)	153	62	429	118	-	3
Sveukupno Zadarska županija	1 034	282	1 250	202	1	6

Izvor podataka: Godišnja izvješća djelatnosti zdravstvene zaštite žena

Tablica 5.5.6. Broj preventivnih pregleda (sistematski, kontrolni, ciljani) u djelatnosti zdravstvene zaštite žena u Zadarskoj županiji u 2016. godini

Ustanova - ordinacija	Pregledi		Pregled dojke		Papa test	
	Sistematski	Kontrolni	Broj	Od toga patoloških stanja	Broj	Od toga patoloških nalaza
Dom zdravlja Zadarske županije - ginekološke ordinacije						
<i>Zadar</i>	355	85	640	-	1 080	27
<i>Benkovac</i>	1 134	88	285	263	1 199	15
<i>Gračac</i>	4	13	13	2	36	3
<i>Obrovac</i>	-	-	-	-	86	2
<i>Pag</i>	419	55	46	76	410	1
Ukupno ginekološke ordinacije Doma zdravlja	1 912	241	984	341	2 811	48
Privatne ginekološke ordinacije Zadar (ugovor s HZZO-om)	7 741	1 402	1 339	472	9 177	366
Privatne ginekološke ordinacije Zadar (bez ugovora s HZZO-om)	2 514	815	891	1 268	3 450	278
Sveukupno Zadarska županija	12 167	2 458	3 214	2 081	15 438	692

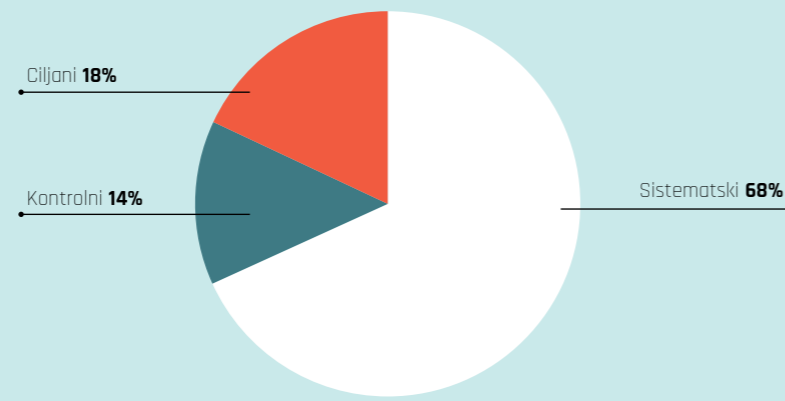
Izvor podataka: Godišnja izvješća djelatnosti zdravstvene zaštite žena

Poglavlje V.

PRIMARNA
ZDRAVSTVENA
ZAŠTITA

Slika 5.5.1
Broj preventivnih pregleda (sistematski, kontrolni, ciljani) u djelatnosti zdravstvene zaštite žena u Zadarskoj županiji u 2016. godini

N= 17 839



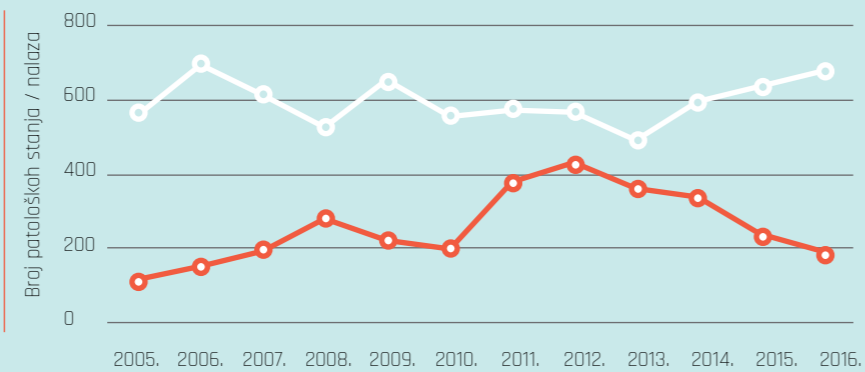
Tablica 5.5.7.
Preventivni pregledi u djelatnosti zdravstvene zaštite žena u Zadarskoj županiji od 2005. do 2016. godine

Godina	Pregledi			Pregled dojke		PAPA test	
	Sistematski	Kontrolni	Ciljani	Broj	Od toga patoloških stanja	Broj	Od toga patoloških nalaza
2005.	10 735	3 169	918	3 797	118	12 999	569
2006.	11 194	4 398	1 246	4 207	155	15 346	707
2007.	11 266	3 906	1 267	6 912	198	15 676	627
2008.	10 696	3 778	1 301	6 378	284	16 560	536
2009.	12 414	3 957	1 433	6 760	224	16 214	668
2010.	10 924	3 291	1 135	4 267	201	13 853	563
2011.	8 096	3 353	1 736	4 182	386	15 034	583
2012.	8 936	2 646	1 487	2 994	441	14 684	575
2013.	12 171	3 025	1 785	2 240	368	15 572	499
2014.	10 332	3 826	1 023	2 084	346	16 327	608
2015.	12 066	3 065	2 950	1 792	246	16 425	646
2016.	12 167	2 458	3 214	2 081	195	15 438	692

Izvor podataka: Godišnja izvješća djelatnosti zdravstvene zaštite žena

Slika 5.5.2.
Broj patoloških stanja kod pregleda dojki i patoloških nalaza PAPA testa kod preventivnih pregleda u djelatnosti zdravstvene zaštite žena u Zadarskoj županiji od 2005. do 2016. godine

□ Patološki nalazi PAPA testa
■ Patološka stanja dojke



Tablica 5.5.8.
Bolesti i stanja utvrđene u djelatnosti zdravstvene zaštite žena u Zadarskoj županiji u 2016. godini

Skupine bolesti ili stanja po MKB-10

Skupina bolesti ili stanja	Ukupno
I Zarazne i parazitarne bolesti	
Tuberkuloza genitourinarnog sustava	-
Sifilis	-
Gonokokna infekcija	1
Trihomonijaza	59
Anogenitalni herpes (herpes simpleks)	33
Spolno prenosive klamidijske bolesti	97
Ostale bolesti koje se prenose spolnim putem	267
Bolest uzrokovana humanim imunodeficijencijskim virusom (HIV)	-
Kandidijaza	610
Ostale mikoze	63
Ušljivost (pedikulozu)	-
Ukupno	1 130
II Novotvorine	
Zloćudna novotvorina dojke	39
Zloćudna novotvorina stidnice i rodnice	6
Zloćudna novotvorina vrata maternice (cerviksa)	51
Zloćudna novotvorina tijela maternice	55
Zloćudna novotvorina maternice, nespecificirani dio	10
Zloćudna novotvorina jajnika (ovarija)	31
Zloćudna novotvorina ostalih i nespecificiranih ženskih spolnih organa	4
Zloćudna novotvorina posteljice	-
Karcinom in situ dojke	4
Karcinom in situ vrata maternice (cerviksa uterusa)	12
Karcinom in situ ostalih i nespecificiranih spolnih organa	-
Dobročudna novotvorina dojke	225
Leiomiom maternice	795
Ostale dobroćudne novotvorine maternice	91
Dobročudna novotvorina jajnika (ovarija)	1 093
Dobročudna novotvorina ostalih i nespecificiranih ženskih spolnih organa	40
Dobročudna novotvorina mokraćnih organa	2
Novotvorina ženskih spolnih organa nesigurne ili nepoznate prirode	46
Novotvorina mokraćnih organa nesigurne i nepoznate prirode	-
Ukupno	2 504
III Bolesti krvi i krvotvornog sustava te određene bolesti imun. sustava	
Anemija zbog manjka željeza	115
Druge bolesti krvi i krvotvornog sustava te određene bolesti imunološkog sustava	1
Ukupno	116
IV Endokrine bolesti, bolesti prehrane i bolesti metabolizma	
Poremećaji funkcije jajnika	637
Poremećaji puberteta, nesvrstani drugamo	15
Druge endokrine bolesti, bolesti pankreasa i bolesti metabolizma	152
Ukupno	804
XII Bolesti kože i potkožnog tkiva	
Bolesti kože i potkožnog tkiva	154
Ukupno	154
XIV Bolesti genitourinarnog sustava	
Upala mokraćnog mjehura (cistitis)	461
Neuromuskularna disfunkcija mokraćnog mjehura, nesvrstana drugamo	15
Drugi poremećaji mokraćnog mjehura	7
Uretritis i uretralni sindrom	21
Striktura (suženje) uretre	1
Drugi poremećaji uretre	2
Drugi poremećaji urinarnog sustava	125
Benigna (dobročudna) displazija dojki	570
Upalni poremećaji dojki	27
Hipertrofija dojki	-
Nespecificirana kvrga u dojka	61
Drugi poremećaji dojki	73
Salpingitis i oofaritis	188
Upala maternice, osim vrata (cerviksa)	28
Upala vrata maternice	1 535
Druge zdjelčne upale u žena	14

Poglavlje V.

PRIMARNA
ZDRAVSTVENA
ZAŠTITA

Poglavlje V.

PRIMARNA
ZDRAVSTVENA
ZAŠTITATablica 5.5.8.
Bolesti i stanja
utvrđene u djelatnosti
zdravstvene zaštite žena
u Zadarskoj županiji u
2016. godini

Skupine bolesti ili stanja po MKB-10	Ukupno
XIV Bolesti genitourinarnog sustava	
Bolesti Bartholinove žlijezde	61
Druge upalne bolesti ženskih zdjeličnih organa	4 566
Endometriza	129
Prolaps ženskih genitala	210
Fistule koje zahvaćaju ženski spolni sustav	8
Neupalni poremećaji ovarija, jajovoda i širokog ligamenta	61
Polip ženskog spolnog sustava	616
Drugi neupalni poremećaji maternice, izuzevši vrat	175
Erozija i ekstrapija vrata maternice	28
Displazija vrata maternice	556
Drugi neupalni poremećaji vrata maternice	13
Drugi neupalni poremećaji rodnice, stidnice i medice	29
Poremećaji menstruacije	1 946
Druga nenormalno materično i vaginalno krvarenje	366
Bol i druga stanja povezana sa ženskim spolnim organima i menstrualnim ciklusom	187
Menopauzalni i drugi perimenopauzalni poremećaji	1 936
Žena s habitualnim pobačajima	17
Ženska neplodnost	579
Komplikacije povezane s umjetnom oplodnjom	40
Poremećaji genitourinarnog sustava nakon postupka (operacija) nesvrstani drugamo	43
Ukupno	14 694
XV Trudnoća, porođaj i babinje	
Izvanmaterična trudnoća	41
Mola hydatidosa i ostali abnormalni produkti začeća	162
Spontani pobačaj	160
Legalno inducirani (medicinski) pobačaj	16
Ostali i nespecificirani pobačaj	9
Neuspjelo pokušaj pobačaja	1
Komplikacije nakon pobačaja i izvanmaterične i molarne trudnoće	4
Hipertenzija koja je i prije postojala, kao komplikacija trudnoće, porođaja i babinje	15
Edemi u trudnoći (uzrokovani trudnoćom) i proteinurija bez hipertenzije	22
Hipertenzija u trudnoći (uzrokovana trudnoćom)	37
Eklampsija	2
Hipertenzija u majke, nespecificirana	23
Krvarenje u ranoj trudnoći	880
Prekomjerno povraćanje u trudnoći (hyperemesis gravidarum)	393
Bolesti vena kao komplikacije trudnoće	22
Infekcija mokraćnog i spolnog sustava u trudnoći	767
Dijabetes melitus (šećerna bolest) u trudnoći	95
Ostale bolesti i komplikacije u trudnoći	54
Višeplodna trudnoća	33
Komplikacije specifične za višeploidnu trudnoću	5
Zbrinjavanje majke zbog utvrđenog ili suspektne nepravilnog stava fetusa	8
Zbrinjavanje majke zbog poznate ili suspektne disproporcije	-
Zbrinjavanje majke zbog poznate ili suspektne abnormalnosti zdjeličnih organa	22
Zbrinjavanje majke zbog poznate ili suspektne abnormalnosti i oštećenja fetusa	15
Zbrinjavanje majke zbog drugih poznatih ili suspektnih problema fetusa	26
Poremećaji amnionske tekućine, ovojnice i posteljice	11
Placentna praevia	2
Prijevremeno odljuštenje posteljice (abruptio placentae)	1
Krvarenje prije porođaja nesvrstano drugamo	107
Lažni trudovi	18
Produžena trudnoća	78
Komplikacije porođaja i rađanja	99
Jednoplodni spontani porođaj	48
Višeplodni porođaj	-
Sepsa u babinjama (puerperalna sepsa)	1
Druge infekcije u babinjama	20
Bolesti vena kao komplikacije babinje	-
Porodnička embolija	-
Komplikacije zbog anestezije u babinjama	-
Komplikacije u babinjama nesvrstane drugamo	14

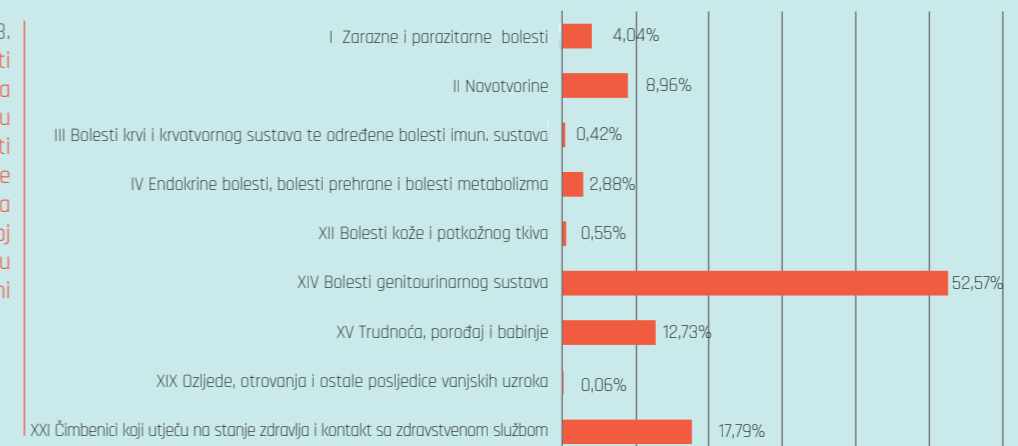
Tablica 5.5.8.
Bolesti i stanja
utvrđene u djelatnosti
zdravstvene zaštite žena
u Zadarskoj županiji u
2016. godini

Skupine bolesti ili stanja po MKB-10	Ukupno
XV Trudnoća, porođaj i babinje	
Infekcije dojke i drugi poremećaji dojke i laktacije povezani s trudnoćom i porođajem	30
Porodnička smrt nespecificirana uzroka	1
Smrt zbog bilo kojeg porodničkog uzroka koja je nastupila više od 42 dana, ali manje od jedne godine nakon porođaja	-
Smrt zbog posljedica izravna porodničkog uzroka	-
Infektivne i parazitarne bolesti majke koje su svrstane drugamo, kada kompliciraju trudnoću, porođaj i babinje	3
Druge bolesti majke svrstane drugamo, kada kompliciraju trudnoću, porođaj i babinje	314
Ukupno	3 559
XIX Ozljede, otrovanja i ostale posljedice vanjskih uzroka	
Strano tijelo u genitourinarnom sustavu	16
Komplikacije genitourinarnih protetskih naprava, implantata i transplantata	-
Druge ozljede, otrovanja i ostale posljedice vanjskih uzroka	-
Porodnička i ginekološka sredstva povezana s nepovoljnim događajem	-
Ukupno	16
XXI Čimbenici koji utječu na stanje zdravlja i kontakt sa zdravstvenom službom	
Postupci u vezi sa sprečavanjem neželjene trudnoće	885
Postupci u vezi s oplodnjom	367
Pregledi i testovi na trudnoću	310
Trudnoća, slučajna (neplanirana)	74
Nadzor nad normalnom trudnoćom	1 604
Nadzor nad visokorizičnom trudnoćom	384
Antenatalni skrining (depistaža)	144
Ishod porođaja	1
Skrb i pretrage nakon porođaja	265
Drugi čimbenici koji utječu na stanje zdravlja i kontakt sa zdravstvenom službom	939
Ukupno	4 973
Ukupno bolesti i stanja	27 950

Izvor podataka: Godišnja izvješća djelatnosti zdravstvene zaštite žena

Slika 5.5.3.
Bolesti
i stanja
utvrđene u
djelatnosti
zdravstvene
zaštite žena
u Zadarskoj
županiji u
2016. godini

N= 27 950



5.6. Djelatnost za zaštitu i liječenje usta i zubi

Tablica 5.6.1.
Zdravstveni djelatnici,
broj osiguranika u skrbi
i korisnika zdravstvene
zaštite u djelatnosti
zdravstvene zaštite i
liječenja usta i zubi u
Zadarskoj županiji u 2016.
godini

Lokacija ustanova - ordinacija dentalne medicine	Doktori dentalne medicine	Specijalisti		Viši RTG tehničari	Zubni tehničari SSS	Zubni asistenti VŠS
		Dječja i prev.	Ostali			
Nevidane	1	-	-	-	-	-
Obrovac	1	-	-	-	-	-
Posedarje	1	-	-	-	-	-
Polača	1	-	-	-	-	-
Ražanac	1	-	-	-	-	-
Sali	1	-	-	-	-	-
Stankovci	1	-	-	-	-	-
Starigrad	1	-	-	-	-	-
Zadar	7	-	3	-	-	-
Dom Zdravlja Zadarske županije - ukupno	15	-	3	-	-	-
Benkovac	4	-	-	-	-	-
Bibinje	2	-	-	-	-	-
Biograd na Moru	4	-	-	-	-	-
Gračac	2	-	-	-	-	1
Jasenice	1	-	-	-	-	-
Nin	1	-	-	-	-	-
Obrovac	1	-	-	-	-	-
Pag	2	-	-	-	-	-
Pakoštane	1	-	-	-	-	-
Poličnik	2	-	-	-	-	-
Preko	2	-	-	-	-	-
Sukošan	2	-	-	-	-	-
Sveti Filip i Jakov	1	-	-	-	-	-
Škabrnja	1	-	-	-	-	-
Vir	1	-	-	-	-	-
Zadar	33	-	2	-	6	1
Zemunik Donji	1	-	-	-	-	-
Novigrad	1	-	-	-	-	-
Galovac	1	-	-	-	-	-
Povljana	1	-	-	-	-	-
Privlaka	1	-	-	-	-	-
Vrsi	1	-	-	-	-	-
Privatne ordinacije dentalne medicine s ugovorom s HZZ-om - ukupno	66	-	2	-	6	2
Biograd na Moru	3	-	-	-	-	-
Kali	1	-	-	-	-	-
Pag	1	-	-	-	-	-
Zadar	32	1	3	-	4	1
Tkon	-	1	-	-	-	-
Privatne ordinacije dentalne medicine bez ugovora s HZZ-om - ukupno	37	2	3	-	4	1
Sveukupno Zadarska županija	118	2	8	-	10	3

Lokacija ustanova - ordinacija dentalne medicine	Zubni asistenti SSS	Zubni asistenti NSS	Osobe u skrbi	Koristili zdrav. zaštitu
Nevidane	1	-	1 491	647
Obrovac	1	-	1 530	611
Posedarje	1	-	1 801	720
Polača	1	-	1 063	395
Ražanac	1	-	1 622	723
Sali	1	-	766	345
Stankovci	1	-	1 354	451

Lokacija ustanova - ordinacija dentalne medicine	Zubni asistenti SSS	Zubni asistenti NSS	Osobe u skrbi	Koristili zdrav. zaštitu
Starigrad	1	-	1 479	653
Zadar	10	-	12 538	6 285
Dom Zdravlja Zadarske županije - ukupno	18	-	23 644	10 830
Benkovac	4	-	8 165	3 788
Bibinje	2	-	3 847	1 497
Biograd na Moru	4	-	9 462	3 949
Gračac	1	-	4 327	1 157
Jasenice	1	-	1 783	716
Nin	1	-	1 792	754
Obrovac	1	-	1 137	484
Pag	2	-	3 179	1 699
Pakoštane	1	-	2 280	1 068
Poličnik	2	-	4 744	2 346
Preko	2	-	4 289	1 426
Sukošan	2	-	3 229	1 696
Sveti Filip i Jakov	1	-	1 574	564
Škabrnja	1	-	1 281	441
Vir	1	-	498	498
Zadar	32	-	69 121	31 339
Zemunik Donji	1	-	1 204	879
Novigrad	1	-	1 710	588
Galovac	1	-	2 000	972
Povljana	1	-	807	444
Privlaka	1	-	1 876	862
Vrsi	1	-	1 495	567
Privatne ordinacije dentalne medicine s ugovorom s HZZ-om - ukupno	64	-	129 800	57 734
Biograd na Moru	-	-	988	967
Kali	-	-	148	148
Pag	-	-	326	326
Zadar	19	-	15 507	15 083
Tkon	-	-	42	42
Privatne ordinacije dentalne medicine bez ugovora s HZZ-om - ukupno	19	-	17 011	16 566
Sveukupno Zadarska županija	101	-	170 455	85 130

Izvor podataka: Godišnje izvješće djelatnosti za zaštitu usta i zubi

Tablica 5.6.2.
Broj posjeta i sistematskih pregleda u djelatnosti zdravstvene zaštite i liječenja usta i zubi u Zadarskoj županiji u 2016. godini po dobnim skupinama

Lokacija ustanova - ordinacija dentalne medicine	Broj posjeta					Broj sistematskih pregleda				
	0-6	7-19	20-64	>=65	Ukupno	0-6	7-19	20-64	>=65	Ukupno
NEVIDANE	111	378	941	398	1 828	39	118	231	85	473
OBROVAC	53	512	1 227	270	2 062	27	86	199	59	371
POSEDARJE	134	478	1 107	468	2 187	34	119	255	124	532
POLAČA	54	409	909	418	1 790	7	68	127	51	253
RAŽANAC	98	311	1 085	506	2 000	18	83	245	69	415
SALI	63	146	970	219	1 398	8	14	96	19	137
STANKOVCI	73	327	896	325	1 621	17	71	144	54	286
STARIGRAD	85	411	1 027	460	1 983	31	111	276	94	512
ZADAR	1 150	3 747	9 032	2 209	16 138	247	504	1 281	235	2 267
Dom Zdravlja Zadarske županije - ukupno	1 821	6 719	17 194	5 273	31 007	428	1 174	2 854	790	5 246
BENKOVAC	731	4 202	5 885	1 464	12 282	176	695	1 111	281	2 263
BIBINJE	184	1 149	2 660	604	4 597	48	237	553	122	960
BIOGRAD N/M	727	2 420	6 147	1 617	10 911	103	431	1 062	202	1 798
GRAČAC	101	1 179	2 488	590	4 358	44	218	359	97	718
JASENICE	66	409	1 291	272	2 038	24	71	248	55	398
NIN	71	264	1 058	447	1 840	13	53	161	79	306
OBROVAC	45	378	1 014	292	1 729	25	81	240	80	426
PAG	228	940	3 132	790	5 090	77	242	514	130	963
PAKOŠTANE	150	650	1 515	424	2 739	19	133	334	62	548
POLIČNIK	404	1 843	4 079	814	7 140	93	452	952	161	1 658
PREKO	106	770	2 237	899	4 012	58	273	793	278	1 402

Tablica 5.6.2.
Broj posjeta i
sistematskih
pregleda u
djelatnosti
zdravstvene
zaštite i
liječenja
usta i zubi
u Zadarskoj
županiji u
2016. godini
po dobnim
skupinama

Lokacija ustanova - ordinacija dentalne mediciner	Broj posjeta					Broj sistematskih pregleda				
	0-6	7-19	20-64	>=65	Ukupno	0-6	7-19	20-64	>=65	Ukupno
SUKOŠAN	552	1 328	3 484	913	6 277	75	109	104	16	304
SVETI FILIP I JAKOV	46	277	884	207	1 414	14	60	176	22	272
ŠKABRNJA	31	302	742	211	1 286	10	64	197	52	323
VIR	38	189	913	255	1 395	1	15	21	-	37
ZADAR	3 187	19 822	51 781	14 811	89 601	1 229	4 456	14 558	2 927	23 170
ZEMUNIK DONJI	131	913	1 495	341	2 880	20	121	527	162	830
NOVIGRAD	51	410	952	408	1 821	25	114	224	96	459
GALOVAC	190	747	1 747	377	3 061	139	188	773	311	1 411
POVLJANA	38	78	858	355	1 329	1	8	51	21	81
PRIVLAKA	200	504	1 326	398	2 428	30	113	251	60	454
VRSI	101	320	1 306	659	2 386	31	111	435	201	778
Privatne ordinacije dentalne medicine s ugovorom s HZZ-om - ukupno	7 378	39 094	96 994	27 148	170 614	2 255	8 245	23 644	5 415	39 559
BIOGRAD N/M	44	486	742	162	1 434	33	280	437	75	825
KALI	21	74	204	68	367	18	32	70	28	148
PAG	-	73	311	82	466	-	38	218	25	281
ZADAR	1 416	5 327	15 953	3 589	26 285	441	1 700	4 707	509	7 357
TKON	2	3	43	11	59	-	2	1	-	3
Privatne ordinacije dentalne medicine bez ugovora s HZZ-om - ukupno	1 483	5 963	17 253	3 912	28 611	492	2 052	5 433	637	8 614
Sveukupno Županija	10 682	51 776	131 441	36 333	230 232	3 175	11 471	31 931	6 842	53 419

Izvor podataka: Godišnje izvješće djelatnosti za zaštitu usta i zubi

Tablica 5.6.3.
Broj
plombiranih i
izvađenih zubi
u djelatnosti
zdravstvene
zaštite i
liječenja
usta i zubi
u Zadarskoj
županiji u
2016. godini
po dobnim
skupinama

Lokacija ustanova - ordinacija dentalne mediciner	Broj plombiranih zubi					Broj izvađenih zubi				
	0-6	7-19	20-64	>=65	Ukupno	0-6	7-19	20-64	>=65	Ukupno
NEVIĐANE	86	314	668	182	1 250	6	13	114	92	225
OBROVAC	19	326	908	136	1 389	2	46	206	70	324
POSEDARJE	75	343	791	212	1 421	15	52	137	125	329
POLAČA	16	294	666	184	1 160	2	11	54	32	99
RAŽANAC	67	236	831	300	1 434	13	24	154	145	336
SALI	44	176	927	146	1 293	1	10	129	42	182
STANKOVCI	31	188	500	77	796	2	7	33	18	60
STARIGRAD	19	224	686	207	1 136	6	50	102	79	237
ZADAR	693	1 775	5 033	855	8 356	50	385	1 949	558	2 942
Dom Zdravlja Zadarske županije - ukupno	1 050	3 876	11 010	2 299	18 235	97	598	2 878	1 161	4 734
BENKOVAC	526	4 010	4 115	614	9 265	47	329	845	324	1 545
BIBINJE	89	1 066	2 190	264	3 609	13	105	207	109	434
BIOGRAD N/M	422	1 220	3 397	516	5 555	62	272	772	270	1 376
GRAČAC	29	691	1 521	190	2 431	5	179	436	158	778
JASENICE	34	218	1 235	186	1 673	14	59	159	52	284
NIN	15	161	492	171	839	13	38	144	112	307
OBROVAC	21	241	978	167	1 407	4	30	130	68	232
PAG	100	432	2 063	369	2 964	28	60	220	110	418
PAKOŠTANE	53	320	559	97	1 029	10	63	135	106	314
POLIČNIK	223	1 071	2 166	289	3 749	22	160	345	168	695
PREKO	66	588	1 353	359	2 366	3	44	243	213	503
SUKOŠAN	328	875	2 249	472	3 924	16	65	118	61	260
SVETI FILIP I JAKOV	22	233	679	95	1 029	20	36	366	163	585
ŠKABRNJA	1	184	407	66	658	2	22	159	58	241
VIR	19	155	647	144	965	1	24	115	61	201
ZADAR	1 681	9 678	32 001	6 735	50 095	166	1 205	4 206	2 539	8 116
ZEMUNIK DONJI	92	794	958	113	1 957	3	35	218	79	335
NOVIGRAD	6	258	605	157	1 026	-	16	148	79	243
GALOVAC	142	577	1 211	195	2 125	7	45	113	44	209
POVLJANA	28	51	590	157	826	-	8	65	75	148
PRIVLAKA	81	303	624	138	1 146	4	38	99	60	201

Tablica 5.6.3.
Broj
plombiranih i
izvađenih zubi
u djelatnosti
zdravstvene
zaštite i
liječenja
usta i zubi
u Zadarskoj
županiji u
2016. godini
po dobnim
skupinama

Lokacija ustanova - ordinacija dentalne mediciner	Broj plombiranih zubi					Broj izvađenih zubi				
	0-6	7-19	20-64	>=65	Ukupno	0-6	7-19	20-64	>=65	Ukupno
VRSI	27	149	521	167	864	2	14	116	82	214
Privatne ordinacije dentalne medicine s ugovorom s HZZ-om - ukupno	4 005	23 275	60 561	11 661	99 502	442	2 847	9 359	4 991	17 639
BIOGRAD N/M	34	315	484	66	899	9	35	47	19	110
KALI	11	63	182	31	287	10	11	16	15	52
PAG	-	15	64	30	109	-	1	26	29	56
ZADAR	872	3 789	9 327	750	14 738	150	274	1 085	482	1 991
TKON	2	1	32	7	42	1	3	3	2	9
Privatne ordinacije dentalne medicine bez ugovora s HZZ-om - ukupno	919	4 183	10 089	884	16 075	170	324	1 177	547	2 218
Sveukupno Županija	5 974	31 334	81 660	14 844	133 812	709	3 769	13 414	6 699	24 591

Izvor podataka: Godišnje izvješće djelatnosti za zaštitu usta i zubi

Tablica 5.6.4.
Obavljeni
protetski
radovi i
liječenja
mekih tkiva
u djelatnosti
zdravstvene
zaštite i
liječenja
usta i zubi
u Zadarskoj
županiji u
2016. godini
po dobnim
skupinama

Lokacija ustanova - ordinacija dentalne medicine	Obavljeni protetski radovi					Liječenje mekih tkiva usne šupljine				
	0-6	7-19	20-64	>=65	Ukupno	0-6	7-19	20-64	>=65	Ukupno
NEVIĐANE	-	-	17	22	39	7	26	508	125	666
OBROVAC	-	-	44	25	69	-	42	455	59	566
POSEDARJE	-	-	31	48	79	5	33	509	114	661
POLAČA	-	-	11	5	16	4	46	372	154	576
RAŽANAC	-	-	28	47	75	-	9	369	80	458
SALI	-	-	33	20	53	1	11	402	76	490
STANKOVCI	-	-	18	19	37	6	13	269	87	375
STARIGRAD	-	-	39	25	64	7	64	622	149	842
ZADAR	-	107	177	174	458	9	147	3 095	743	3 994
Dom Zdravlja Zadarske županije - ukupno	-	107	398	385	890	39	391	6 601	1 587	8 618
BENKOVAC	-	-	206	126	332	54	418	3 597	812	4 881
BIBINJE	-	-	97	65	162	1	84	1 858	322	2 265
BIOGRAD N/M	-	-	132	112	244	96	412	5 666	1 125	7 299
GRAČAC	-	-	142	71	213	7	108	933	189	1 237
JASENICE	-	-	32	37	69	6	33	638	98	775
NIN	-	-	35	30	65	12	121	991	318	1 442
OBROVAC	-	-	44	24	68	-	20	83	10	113
PAG	-	-	95	84	179	6	33	883	161	1 083
PAKOŠTANE	-	4	43	57	104	2	24	967	138	1 131
POLIČNIK	-	-	111	84	195	-	113	2 179	215	2 507
PREKO	-	1	58	83	142	1	27	486	181	695
SUKOŠAN	-	-	85	66	151	20	74	1 266	167	1 517
SVETI FILIP I JAKOV	-	-	-	-	-	-	6	67	11	84
ŠKABRNJA	-	-	11	11	22	-	33	440	119	592
VIR	-	-	39	25	64	-	17	371	86	474
ZADAR	2	215	1 228	1 342	2 787	85	1 453	22 927	5 007	29 472
ZEMUNIK DONJI	-	-	51	21	72	5	65	701	224	995
NOVIGRAD	-	-	45	37	82	-	42	600	262	894
GALOVAC	-	-	20	7	27	5	64	893	110	1 072
POVLJANA	-	-	9	28	37	4	20	449	149	622
PRIVLAKA	-	-	53	40	93	4	70	1 010	192	1 276
VRSI	-	-	24	23	47	-	41	158	117	316
Privatne ordinacije dentalne medicine s ugovorom s HZZ-om - ukupno	2	220	2 560	2 373	5 155	308	3 278	47 153	10 003	60 742
BIOGRAD N/M	-	17	39	12	68	-	27	58	23	108
KALI	-	-	6	4	10	-	-	-	18	18
PAG	-	-	14	11	25	-	-	1	4	5
ZADAR	-	43	1 867	588	2 498	41	249	16 266	3 233	22 399
TKON	-	-	2	1	3	-	-	5	-	5
Privatne ordinacije dentalne medicine bez ugovora s HZZ-om - ukupno	-	60	1 928	616	2 604	41	276	<		

Poglavlje V.

PRIMARNA
ZDRAVSTVENA
ZAŠTITA

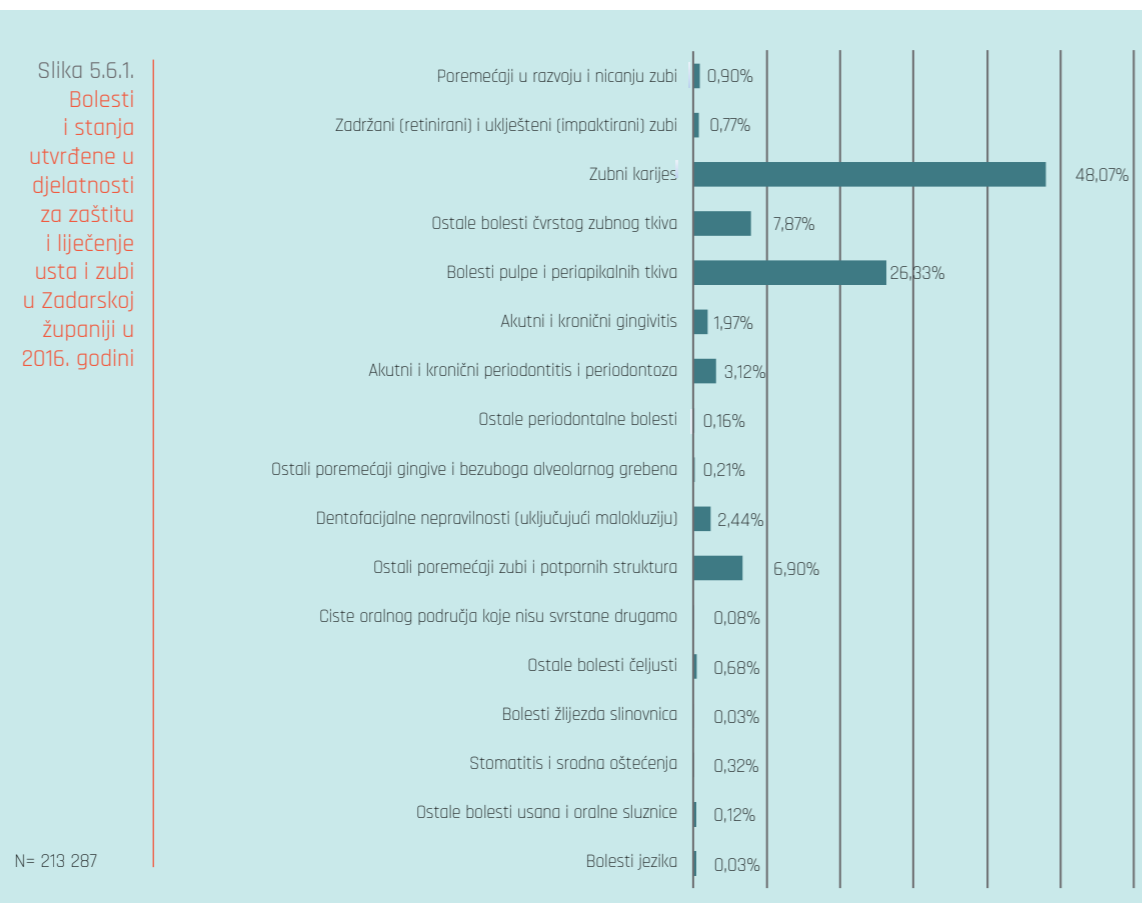
Poglavlje V.

PRIMARNA
ZDRAVSTVENA
ZAŠTITA

Tablica 5.6.5. Bolesti i stanja utvrđene u djelatnosti zdravstvene zaštite i liječenja usta i zubi u Zadarskoj županiji u 2016. godini - ordinacije sa i bez ugovora s HZZO-om

Šifra	Skupine bolesti ili stanja po MKB-10	Dobne skupine				
		≤6	7-19	20-64	≥65	Ukupno
K00	Poremećaji u razvoju i nicanju zubi	285	1 176	452	13	1 926
K01	Zadržani (retinirani) i uklješteni (impaktirani) zubi	25	393	1 183	45	1 646
K02	Zubni karijes	6 121	25 750	59 999	10 649	102 519
K03	Ostale bolesti čvrstog zubnog tkiva	391	2 042	11 731	2 627	16 791
K04	Bolesti pulpe i periapikalnih tkiva	2 103	9 011	35 901	9 139	56 154
K05.0-K05.1	Akutni i kronični gingivitis	81	543	2 689	895	4 208
K05.2-K05.4	Akutni i kronični periodontitis i periodontoza	16	237	4 514	1 877	6 644
K05.5-K05.6	Ostale periodontalne bolesti	-	21	201	121	343
K06	Ostali poremećaji gingive i bezboga alveolarnog grebena	1	26	270	154	451
K07	Dentofacijalne nepravilnosti (uključujući malokluziju)	119	4 325	652	109	5 205
K08	Ostali poremećaji zubi i potpornih struktura	177	1 316	8 063	5 166	14 722
K09	Ciste oralnog područja koje nisu svrstane drugamo	-	11	124	38	173
K10	Ostale bolesti čeljusti	20	86	942	401	1 449
K11	Bolesti žlijezda slinovnica	-	3	27	36	66
K12	Stomatitis i srodna oštećenja	16	80	348	237	681
K13	Ostale bolesti usana i oralne sluznice	5	29	135	85	254
K14	Bolesti jezika	-	-	26	29	55
Ukupno bolesti i stanja		9 360	45 049	127 257	31 621	213 287

Izvor podataka: Godišnje izvješće djelatnosti za zaštitu usta i zubi



5.7. Djelatnost hitne medicinske pomoći

Tablica 5.7.1. Broj timova i zdravstvenih djelatnika u djelatnosti hitne medicinske pomoći u Zadarskoj županiji u 2016. godini

Sjedište	Broj timova T1 ¹	Broj timova T2 ²	Pripravnost ³	Broj timova prijavno dojavne jedinice 2 MS/MT	Dr.med.		Medicinska sestra/tehničar		Vozači	Ostali
					Ukupno	od toga od toga specijalisti	Viša	Srednja		
Zadar	10	-	-	-	10	-	3	10	10	2
Ispostava Gračac	-	5	-	-	-	-	1	9	-	-
Ispostava Benkovac	-	5	-	-	-	-	-	10	-	-
Ispostava Starigrad Paklenica	-	5	-	-	-	-	2	8	-	-
Ispostava Nin	-	5	-	-	-	-	1	9	-	-
Ispostava Pag	3	2	-	-	3	-	1	6	3	-
Ispostava Preka (Kali)	3	2	-	-	3	-	-	7	3	-
Ispostava Biograd n/M	3	2	-	-	3	-	-	7	3	-
Ispostava Paličnik	3	2	-	-	3	-	1	6	3	-
Ispostava Vir*	4	-	-	-	4	-	-	4	4	-
Prijavno- dojavna jedinica Zadar	-	-	-	5	-	-	-	10	-	-
Sali/Žman	-	-	1	-	1	1	-	1	1	-
Veli Iž	-	-	1	-	1	-	-	1	-	-
Ist	-	-	1	-	1	1	-	-	-	-
Silba	-	-	1	-	1	1	-	1	-	-
Božava	-	-	1	-	1	-	-	1	-	-
Ukupno Zadarska županija	26	28	5	5	31	3	9	90	27	2

Tim T1¹: doktor medicine specijalist hitne medicine u timu s najmanje medicinskom sestrom - medicinskim tehničarom i vozačTim T2²: medicinska sestra - medicinski tehničar sa specijalističkim usavršavanjem iz djelatnosti hitne medicinske pomoći u timu s najmanje medicinskom sestrom - medicinskim tehničaromPripravnost³: liječnik, medicinska sestra/medicinski tehničar koji obavlja i poslove vozača

Napomena: Nisu uračunati djelatnici sanitetskog prijevoza DZ Zadarske županije

Izvor podataka: Godišnje izvješće djelatnosti hitne medicinske pomoći i Zavoda za hitnu medicinu Zadarske županije

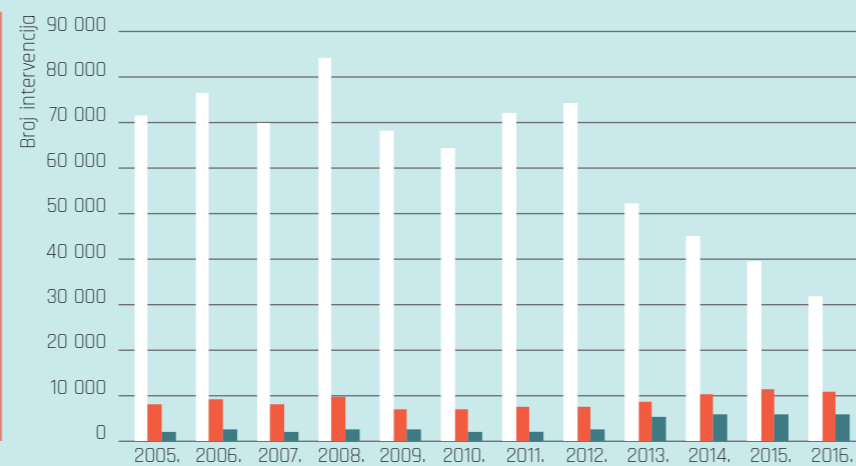
*Ugovorena za ljetne mjesec od 01.06.-31.08.

Tablica 5.7.2. Broj stanovnika za koje se osigurava hitna medicinska pomoć i broj intervencija u djelatnosti hitne medicinske pomoći u Zadarskoj županiji u 2016. godini

Sjedište	Broj stanovnika za koje se osigurava HMP	Broj intervencija		
		U ordinaciji	U kući bolesnika	Na terenu
Zadar ¹	84 250	8 005	4 483	2 399
Gračac	5 000	1 424	315	172
Benkovac	19 000	3 158	1 137	444
Starigrad Paklenica	5 000	928	390	218
Nin	11 000	179	733	343
Pag	8 000	3 807	371	217
Preka (Kali)	9 000	3 673	790	338
Biograd n/M	14 500	7 168	1 032	738
Paličnik	13 500	1 117	1 214	537
Vir ²	3 000	1 912	221	155
Sali / Žman OOM	850	150	76	30
Silba PDOM	292	207	30	23
Božava DZ OOM	800	120	39	15
Ukupno Zadarska županija	174 192	31 848	10 831	5 629

¹Ist i Veli Iž prikazani su pod Zadar²Ugovorena za ljetne mjesec od 01.06.-31.08.

Izvor podataka: Godišnje izvješće djelatnosti hitne medicinske pomoći

Slika 5.7.1.
Broj intervencija
u djelatnosti hitne
medicinske pomoći
u Zadarskoj županiji
od 2005. do 2016.
godineTablica 5.7.3.
Bolesti i stanja utvrđene
u djelatnosti hitne
medicinske pomoći u
Zadarskoj županiji u
2016. godini

Skupine bolesti i stanja po MKB - 10	Dobne skupine				Ukupno
	≤6	7-19	20-64	≥65	
I Zarazne i parazitarne bolesti					
Zarazne bolesti probavnog sustava	7	93	196	64	423
Tuberkuloza dišnih puteva	-	-	1	-	1
Tuberkuloza drugih organa	-	-	-	-	-
Hripavac (pertussis)	-	1	-	-	1
Šarlah (scarlatina)	5	1	-	-	6
Druge bakterijske bolesti (osim A 37 i A 38)	4	1	26	25	56
Sifilis	-	-	-	-	-
Gonokokna infekcija	-	-	1	-	1
Varicela, morbilli i rubeola	31	20	16	-	67
Bolest uzrokovana HIV-om	-	-	-	-	-
Kandidijaza	4	-	3	1	8
Helmintijaze	4	6	-	-	10
Ostale zarazne i parazitarne bolesti	37	37	106	33	213
Ukupno	155	159	349	123	786
II Navotvarine					
Zloćudna navotvorina želuca	-	-	2	5	7
Zloćudna navotvorina završnog debelog crijeva (rektuma)	-	-	5	5	10
Zloćudna navotvorina dušnika (traheje), dušnice (bronha) i pluća	-	-	54	64	118
Zloćudni melanom kože	-	-	5	-	5
Zloćudna navotvorina dojke	-	-	9	12	21
Zloćudna navotvorina vrata maternice	-	-	2	1	3
Zloćudne navotvarine limfnoga, hematopoeznoga i srodnog tkiva	1	-	5	10	16
Ostale zloćudne navotvarine	-	-	63	131	194
Navotvarine in situ i dobroćudne nepoznate prirode	-	3	72	33	108
Ukupno	1	3	217	261	482
III Bolesti krvotvornog sustava te određene bolesti imun. sustava					
Anemije zbog manjka željeza	-	-	2	5	7
Druge bolesti krvi i krvotvornog sustava	7	8	12	34	61
Neki poremećaji imunološkog sustava	-	-	-	-	-
Ukupno	7	8	14	39	68
IV Endokrine bolesti, bolesti prehrane i bolesti metabolizma					
Poremećaji štitnjače	-	-	14	6	20
Dijabetes melitus	-	3	48	92	143
Pretilost	-	-	-	-	-
Ostale endokrine bolesti, bolesti prehrane i bolesti metabolizma	3	8	74	89	174
Ukupno	3	11	136	187	337
V Duševni poremećaji i poremećaji ponašanja					
Demencija	-	-	4	92	96
Duševni poremećaji i poremećaji ponašanja uzrokovani uzimanjem alkohola	1	43	352	36	432
Duševni poremećaji i poremećaji ponašanja uzrokovani psihoaktivnim tvarima	1	5	64	3	73

Tablica 5.7.3.
Bolesti i stanja utvrđene
u djelatnosti hitne
medicinske pomoći u
Zadarskoj županiji u
2016. godini

Skupine bolesti i stanja po MKB - 10	Dobne skupine				Ukupno
	≤6	7-19	20-64	≥65	
V Duševni poremećaji i poremećaji ponašanja					
Shizofrenija, shizotipni i sumanutni poremećaji	-	11	142	37	190
Neuroze i afektivni poremećaji povezani sa stresom i somatoformni poremećaji	1	47	351	99	498
Duševna zaostalost	-	-	-	-	-
Ostali duševni poremećaji i poremećaji ponašanja	-	16	148	78	242
Ukupno	3	122	1 061	345	1 531
VI Bolesti živčanog sustava					
Ekstrapiramidalni i poremećaji kretanja	-	-	7	15	22
Epilepsija	18	64	241	71	394
Migrena i ostali sindromi glavobolje	4	22	273	35	334
Cerebralna paraliza i ostali paralični sindromi	-	-	7	10	17
Ostale bolesti i poremećaji živčanog sustava	1	7	93	172	273
Ukupno	23	93	621	303	1 040
VII Bolesti oka i očnih adneksa					
Konjuktivitis	66	70	355	62	553
Katarakta i druge bolesti leće	-	-	-	6	6
Glaukom	-	-	1	3	4
Strabizam	-	-	-	-	-
Poremećaji refrakcije i akomodacije	-	1	-	-	1
Ostale bolesti oka i adneksa	30	50	176	57	313
Ukupno	96	121	532	128	877
VIII Bolesti uha i mastoidnog nastavka					
Upala srednjeg uha i druge bolesti srednjeg uha i mastoida	140	179	243	21	583
Oštećenje sluha	-	1	5	1	7
Ostale bolesti uha i mastoidnog tkiva	252	504	861	109	1 726
Ukupno	392	684	1 109	131	2 316
IX Bolesti cirkulacijskog sustava					
Akutna reumatska groznica	-	-	-	-	-
Kronične reumatske srčane bolesti	-	-	-	-	-
Hipertenzivne bolesti	1	4	719	965	1 689
Akutni infarkt miokarda	-	-	67	107	174
Druge ishemične bolesti srca	-	-	75	143	218
Druge srčane bolesti	1	10	276	666	953
Cerebrovaskularni inzult	1	-	67	363	431
Druge cerebrovaskularne bolesti	-	-	4	8	12
Posljedice cerebrovaskularne bolesti	-	-	5	31	36
Ateroskleroza	-	-	1	1	2
Bolesti vena (embolija, tromboza, varices)	1	1	60	66	128
Ostale bolesti cirkulacijskog sustava	2	8	61	91	162
Ukupno	6	23	1 335	2 441	3 805
X Bolesti dišnog sustava					
Akutne infekcije gornjeg dišnog sustava	827	943	1 349	155	3 274
Gripa (influenca)	-	2	12	1	15
Pneumonija	16	17	93	146	272
Akutni bronhitis i akutni bronhialitis	160	80	163	141	544
Bronhitis, emfizem, astma i druge kronične opstruktivne bolesti pluća	20	6	143	258	427
Plućne bolesti uzrokovane vanjskim agensima pneumokonioze	-	-	3	1	4
Ostale bolesti dišnog sustava	39	73	267	229	608
Ukupno	1 062	1 121	2 030	931	5 144
XI Bolesti probavnog sustava					
Bolesti usne šupljine, žlijezda slinovnica i čeljusti	25	56	261	41	383
Ulkus želuca i duodenuma (gastroduodenalni)	-	-	11	5	16
Akutna upala crvuljka (apendicitis)	2	7	13	2	24
Preponska kila (ingvinalna hernija)	-	4	10	15	29
Ostale hernije trbušne šupljine	-	-	6	2	8
Bolesti jetre	-	-	16	16	32
Žučni kamenci i upala žučnjaka	-	-	50	24	74
Ostale bolesti probavnog sustava	23	58	364	381	826
Ukupno	50	125	731	486	1 392
XII Bolesti kože i potkožnog tkiva					
Infekcije kože i potkožnog tkiva	115	188	459	158	920
Dermatitis, egzemi i urtikarije	175	249	733	180	1 337
Ostale bolesti kože i potkožnog tkiva	11	33	98	62	204
Ukupno	301	470	1 290	400	2 461

Poglavlje V.

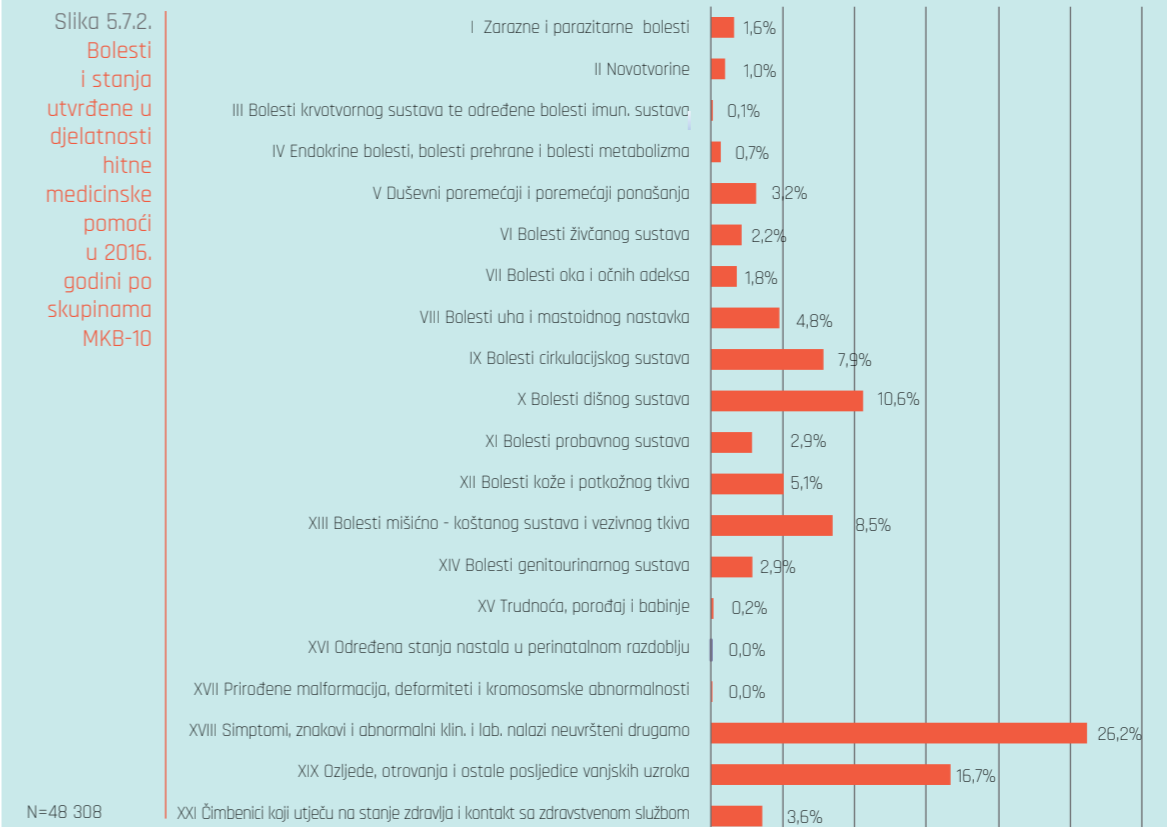
PRIMARNA
ZDRAVSTVENA
ZAŠTITATablica 5.7.3.
Bolesti i stanja utvrđene
u djelatnosti hitne
medicinske pomoći u
Zadarskoj županiji u
2016. godini

Skupine bolesti i stanja po MKB - 10		Dobne skupine					
		≤6	7-19	20-64	≥65	Ukupno	
XIII Bolesti mišićno - koštanog sustava i vezivnog tkiva	Reumatoidni artritis i druge upalne poliartropatije	2	3	82	68	155	
	Arthroze	-	-	33	49	82	
	Kifoza, skolioza i lordoza	-	1	-	-	1	
	Spondilopatije	-	1	6	2	9	
	Bolesti intervertebralnih diskova i ostale dorzopatije	6	55	2 138	844	3 043	
	Osteoparaza i osteomalacija	-	-	-	5	5	
	Ostale bolesti mišićno-koštanog sustava	12	49	506	252	819	
	Ukupno	20	109	2 765	1 220	4 114	
	XIV Bolesti genitourinarnog sustava	Glomerulske bolesti bubrega	-	1	3	15	19
		Tubulointersticijske bolesti bubrega	-	-	12	7	19
Bubrežna insuficijencija		1	-	10	16	27	
Urolitijaza (makračni kamenci)		1	9	249	70	329	
Upala makračnog mjehura (cistitis)		35	49	410	143	637	
Druge bolesti urinarnog sustava (osim N30)		6	6	66	52	130	
Hiperplazija prostate		-	-	3	16	19	
Druge bolesti muških spolnih organa		13	5	30	13	61	
Poremećaji u menopauzi		-	-	3	1	4	
Ostale bolesti ženskih spolnih organa		2	25	121	11	159	
Ukupno		58	95	907	344	1 404	
XV Trudnoća, porođaj i babinje	Pobačaj	-	-	19	-	19	
	Porođaj	-	3	12	-	15	
	Ostala stanja u trudnoći, porođaju i babinjama	-	5	49	-	54	
	Ukupno	-	8	80	-	88	
XVI Određena stanja nastala u perinatalnom razdoblju	Određena stanja nastala u perinatalnom razdoblju	5	-	-	-	5	
	Ukupno	5	-	-	-	5	
XVII Prirodne malformacije, defor- miteti i kromosomske abnormalnosti	Prirodne malformacije cirkulacijskog sustava	-	1	1	-	2	
	Nespušteni testis	-	1	-	-	1	
	Ostale prirodne amformacije	-	-	1	5	6	
	Ukupno	-	2	2	5	9	
XVIII Simptomi, znakovi i abnormalni klin. i lab. nalazi nevršteni drugamo	Senilnost	-	-	-	2	2	
	Ostali simptomi, znakovi klinički i lab. nalazi nesvrstani drugamo	911	1 180	5 465	5 096	12 652	
	Ukupno	911	1 180	5 465	5 098	12 654	
XIX Ozljede, otrovanja i ostale posljedice vanjskih uzroka	Prijelomi	9	54	172	172	407	
	Dislokacije, uganuća i nategnuća	18	67	245	78	408	
	Opekline i korozije	30	49	131	25	235	
	Otrovanja lijekovima i biološkim tvarima	1	-	21	3	25	
	Ostale ozljede, otrovanja i djelovanja vanjskih uzroka	588	1 130	3 768	1 503	6 989	
	Ukupno	646	1 300	4 337	1 781	8 064	
	XXI Čimbenici koji utječu na stanje zdravlja i kontakt sa zdravstvenom službom	Osobe koje se koriste zdravstvenom službom zbog pregleda i istraživanja	65	72	462	243	843
Infekcija HIV-om bez simptoma		-	-	-	-	-	
Druge osobe s opasnošću po zdravlje zbog zaraznih bolesti		-	1	18	4	23	
Postupci u vezi sa sprječavanjem neželjene trudnoće		-	-	1	-	1	
Osobe koje se koriste zdravstvenom službom zbog:		-	-	-	-	-	
specifičnih postupaka i njege		61	110	391	184	746	
psihosocijalnih i socioekonomskih razloga		-	-	2	-	2	
obiteljskih razloga		1	3	47	36	87	
Ostali čimbenici koji utječu na stanje zdravlja i kontakt sa zdravstvenom službom		-	-	29	-	29	
Ukupno		128	186	950	467	1 731	

Tablica 5.7.3.
Bolesti i stanja utvrđene
u djelatnosti hitne
medicinske pomoći u
Zadarskoj županiji u
2016. godini

Skupine bolesti i stanja po MKB - 10		Dobne skupine				
		≤6	7-19	20-64	≥65	Ukupno
Ukupno bolesti i stanja		3 867	5 820	23 931	14 690	48 308
XX Vanjski uzroci morbiditeta dodatno šifriranje)	Nesreće pri prijevozu	31	167	603	119	920
	Ostali vanjski uzroci slučajnih ozljeda	603	1 057	3 408	1 592	6 660
	Namjerno nanesene ozljede	-	35	163	17	215
	Ratne ozljede	-	-	-	-	-
	Ostali vanjski uzroci ozljeda i trovanja	12	41	163	53	269
Međuzbroj za V01-Y98		646	1 300	4 337	1 781	8 064

Izvor podataka: Godišnje izvješće djelatnosti hitne medicinske pomoći

Slika 5.7.2.
Bolesti i stanja utvrđene u djelatnosti hitne medicinske pomoći u 2016. godini po skupinama MKB-10

N=48 308

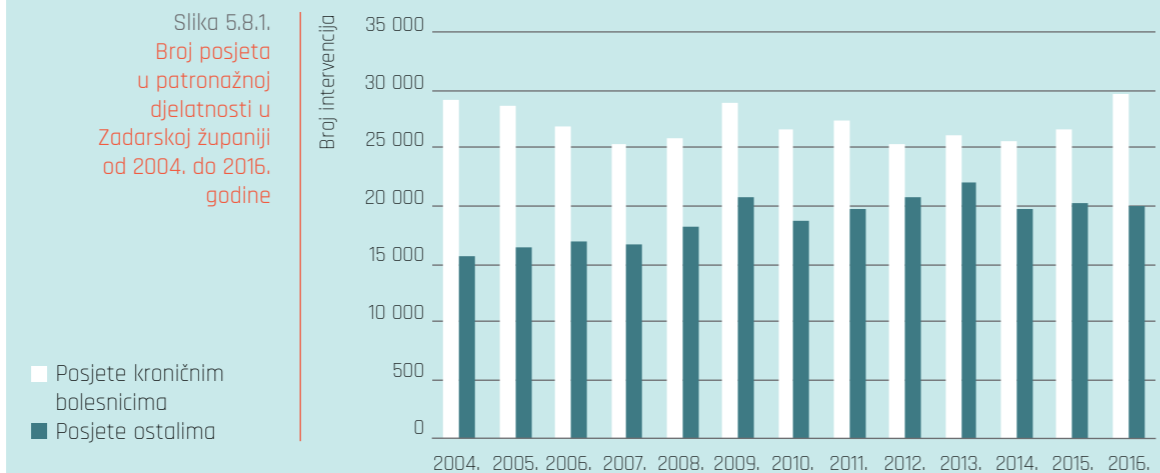
5.8. Patronažna djelatnost

Tablica 5.8.1.
Zdravstveni djelatnici
i broj posjeta u
patronažnoj djelatnosti
u Zadarskoj županiji od
2004. do 2016. godine

Godina	Broj djelatnika	Broj posjeta		
		Kroničnim bolesnicima	Ostalima	Ukupno
2004.	32	29 297	15 750	45 047
2005.	32	28 705	16 384	45 089
2006.	33	26 870	16 995	43 865
2007.	33	25 288	16 654	41 942
2008.	33	25 915	18 175	44 090
2009.	34	28 944	20 821	49 765
2010.	34	26 577	18 662	45 239
2011.	33	27 504	19 738	47 242
2012.	34	25 326	20 887	46 213
2013.	35	26 162	22 033	48 195
2014.	37	25 657	19 883	45 540
2015.	37	26 742	20 257	46 999
2016.	37	29 754	19 899	49 653

Izvor podataka: Godišnje izvješće za patronažnu djelatnost

Slika 5.8.1.
Broj posjeta
u patronažnoj
djelatnosti u
Zadarskoj županiji
od 2004. do 2016.
godine



5.9. Zdravstvena njega u kući

Tablica 5.9.1.
Broj zdravstvenih
djelatnika i broj
korisnika u kućnoj njezi
u Zadarskoj županiji u
2016. godini

Naziv/Lokacija	Zdravstveni djelatnici		Broj korisnika		
	VŠS	SSS	Starih korisnika	Novih korisnika	Ukupno korisnika
Ustanova za zdravstvenu njegu u kući "Za Dar" / Zadar	-	6	78	87	165
Ustanova za zdravstvenu njegu u kući "Vitalis" / Zadar	-	12	561	366	927
Zdravstvena njega u kući "Nada" / Zadar	1	7	804	136	940
Zdravstvena njega u kući Dijana Mamić / Stankovci	-	1	52	35	87
Ustanova za zdravstvenu njegu u kući "Luca" / Zadar	3	6	-	1312	1 312
Ukupno Zadarska županija	4	32	1 495	1 936	3 431

Izvor podataka: Godišnje izvješće za zdravstvenu njegu u kući

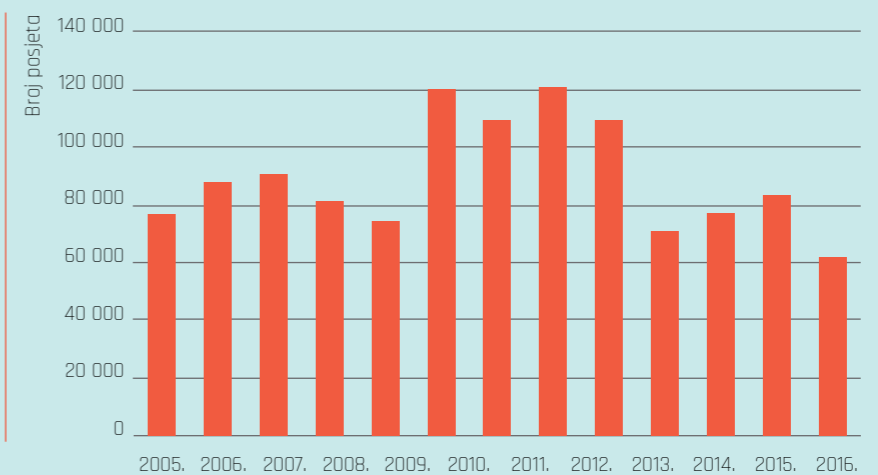
Tablica 5.9.2.
Broj ustanova, djelatnika
i posjeta u kućnoj njezi
u Zadarskoj županiji od
2004. do 2016. godine

Godina	Broj ustanova	Broj djelatnika	Ukupno posjeta
2004.	6	53	76 653
2005.	6	53	87 986
2006.	6	54	90 621
2007.	7	56	81 227
2008.	7	57	74 226
2009.	10	57	120 246
2010.	9	55	109 582
2011.	8	60	120 766
2012.	8	61	109 370
2013.	7	56	72 543
2014.	7	55	77 060
2015.	7	56	83 485
2016.	5	36	62 027

Izvor podataka: Godišnje izvješće za zdravstvenu njegu u kući

Napomena: od 2013. godine način izvještavanja za zdravstvenu njegu u kući različit je u odnosu na prethodne godine. Napomena: u novim izvješćima posjete kroničnim bolesnicima se ne evidentiraju posebno pa nisu ni prikazane

Slika 5.9.1.
Broj posjeta u
kućnoj njezi u
Zadarskoj županiji
od 2004. do 2016.
godine

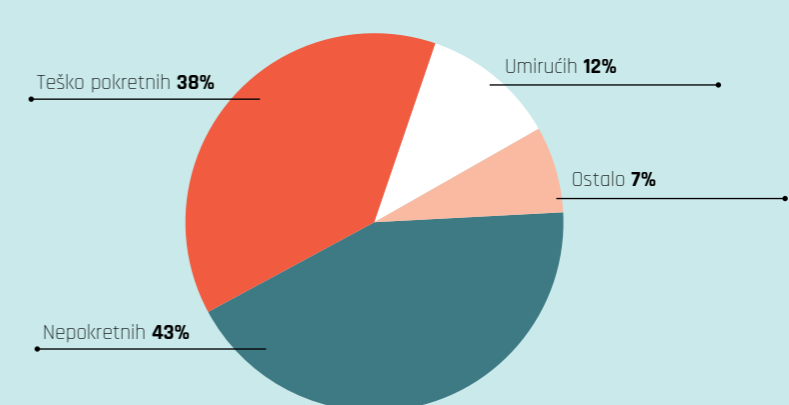


Tablica 5.9.3.
Korisnici zdravstvene
njege u kući po dobnim
skupinama korisnika i
njihovoj funkcionalnoj
sposobnosti u Zadarskoj
županiji u 2016. godini

Dob korisnika	0-6	7-19	20-44	45-64	65-74	75-84	85+	Ukupno
Nepokretnih	-	18	204	233	301	483	277	1 516
Teško pokretnih	56	61	137	202	447	221	221	1 345
Umiraćih	-	-	39	56	165	100	47	407
Ostalo	-	-	-	80	128	37	16	261
Ukupno Zadarska županija	56	79	380	571	1 041	841	561	3 529

Izvor podataka: Godišnje izvješće za zdravstvenu njegu u kući

Slika 5.9.2.
Broj korisnika
zdravstvene njege
u kući prema
funkcionalnoj
sposobnosti u
Zadarskoj županiji u
2016. godini



N= 3 529

Poglavlje V.

PRIMARNA
ZDRAVSTVENA
ZAŠTITATablica 5.9.4.
Broj postupaka
provedenih u
zdravstvenoj njezi u kući
po dobnim skupinama
korisnika

Dob korisnika	0-6	7-19	20-44	45-64	65-74	75-84	85+	Ukupno
Kompletna zdravstvena njega nepokretnog ili teško pokretnog bolesnika	-	218	1 689	4 231	4 543	7 230	2 922	20 833
Djelomična zdravstvena njega nepokretnog ili teško pokretnog bolesnika	-	-	237	2 623	2 402	4 461	1 911	11 634
Skrb za umirućeg bolesnika	-	-	63	144	398	977	1 320	2 902
Zbrinjavanje kronične rane	-	-	2 372	2 773	3 203	2 823	2 070	13 241
Sprečavanje komplikacija dugotrajnog ležanja	-	-	213	414	795	1 720	866	4 008
Paduka obitelji	-	-	25	219	343	763	390	1 740
Primjena parenteralne terapije	-	-	11	37	58	80	26	212
Primjena subkutanane i intramuskularne terapije	-	-	14	135	37	66	10	262
Uzimanje materijala za laboratorijske pretrage	-	-	76	154	223	235	186	874
Mjerenje i registracija vitalnih funkcija, kontrola razine šećera u krvi i urinu	-	-	60	344	1 084	577	679	2 744
Ostali postupci zdravstvene njege	-	-	10	13	15	20	20	78
Zdravstvena rehabilitacija	-	180	185	917	1 023	761	433	3 499
Ukupno Zadarska županija	-	398	4 955	12 004	14 124	19 713	10 833	62 027

Izvor podataka: Godišnje izvješće za zdravstvenu njegu u kući

Poglavlje VI.

EPIDEMIOLOŠKA
DJELATNOST

Poglavlje VI.

EPIIDEMIOLOŠKA
DJELATNOST

6.1. Zarazne bolesti

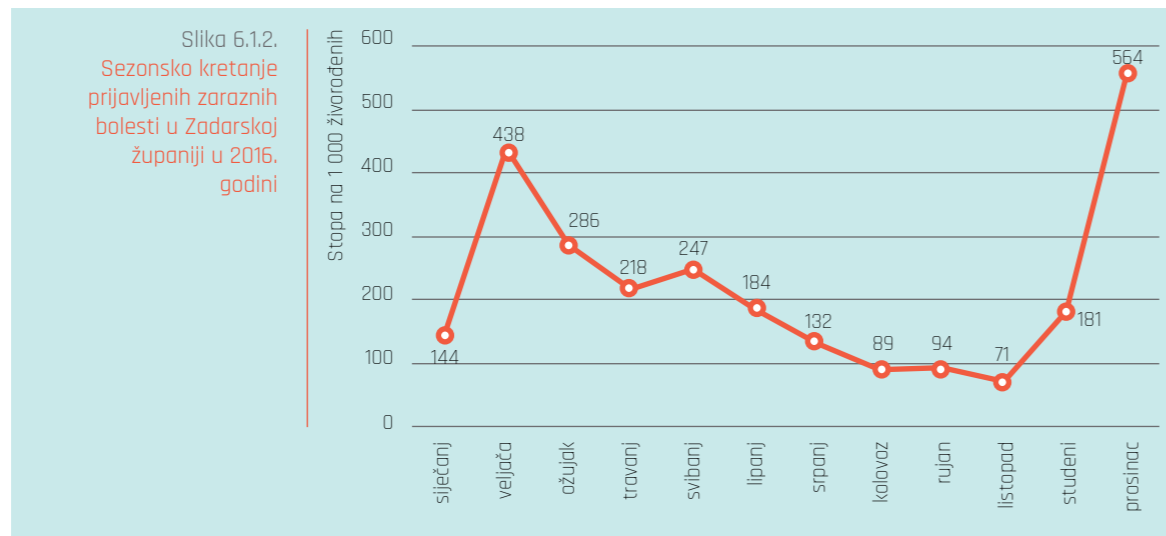
Tablica 6.1.1.
Kretanje
prijavljenih
zaraznih
bolesti na
području
Zadarske
županije u
razdoblju
od 2006. do
2016. godine
(prijavljeni
slučajevi)

Broj pacijenata Zarazna bolest	2006.	2007.	2008.	2009.	2010.	2011.	2012.	2013.	2014.	2015.	2016.
Asimptomatska infekc. s humanim virusom stečenog nedostatka imuniteta (HIV)	-	-	2	-	-	1	3	2	-	-	-
Bakterijska pneumonija	-	-	-	1	25	8	-	1	-	-	-
Bakterijski meningitis, nespecificiran	2	1	3	1	1	-	-	2	1	-	-
Crni prišt (Antrax)	-	-	-	2	-	-	-	-	-	-	-
Crvenka (Rubeola)	-	-	-	-	-	-	-	-	-	-	-
Dizenterija (Dysentaria bacilaris)	-	-	2	-	-	1	-	1	-	-	-
Ehinokokaza (Echinococcosis)	3	2	1	3	1	2	1	1	2	-	1
Encefalitis, mijelitis i encefalomijelitis kod ostalih zaraznih i parazitaranih bolesti nevršteni drugama	-	-	-	-	-	-	1	2	-	-	-
Enterokolitis (Enterocolitis)	263	176	345	213	173	272	230	386	470	362	261
Enterokolitis uzrokovan Adenovirusima	-	1	3	4	6	4	6	1	2	5	2
Enterokolitis uzrokovan drugim bakterijama	-	-	-	2	1	-	-	-	-	4	-
Enterokolitis uzrokovan Enterovirusima	-	-	31	-	1	-	-	6	-	1	6
Enterokolitis uzrokovan Rota virusom	46	31	51	47	51	58	107	24	38	32	13
Enterovirusni meningitis	-	1	-	-	-	-	1	-	-	-	-
Erizipel (Erysipelas)	13	17	14	10	21	22	19	39	28	10	11
Gripa (Influenza)	18	1 267	1 058	3 967	189	1 761	838	1 399	838	3 473	431
Helmintijaza (Helminthiasis)	23	21	26	14	13	28	39	64	66	166	287
Hemoragijska groznica s bubrežnim sindromom (Febris haemorrhagica cum syndroma renale)	-	-	-	-	-	-	-	-	-	-	-
Herpes zoster	88	89	59	99	77	132	129	161	165	107	82
Hripavac (Pertussis)	2	-	-	1	-	-	-	-	-	-	-
Infekcijska mononukleaza (Mononucleosis infectiva)	14	18	33	44	19	25	38	47	62	43	44
Kampilobakterioza (Campylobacteriosis)	20	11	14	29	37	46	39	22	52	37	26
Kapavac (Gonorrhoea)	-	-	-	1	3	-	-	1	-	-	-
Klamidijaza (Chlamydia) i ostale SPB	-	-	4	3	8	1	5	9	9	33	1
Kliconoša hepatitisa B i C	4	1	-	-	1	1	-	-	-	-	-
Kliconoša hepatitisa B-nosilac HBsAg	10	7	17	14	11	12	10	6	8	4	5
Kliconoša hepatitisa C	43	37	23	26	25	18	20	21	13	12	12
Kozice (Varicella)	788	448	864	448	333	589	691	799	684	990	521
Lamblijaza (Giardiasis)	-	3	4	1	-	-	-	1	1	-	1
Legionarska bolest (Legionellosis)	4	-	2	2	1	-	-	-	-	-	1
Leptospiroza (Leptospirosis)	-	-	-	-	-	-	-	-	-	-	-
Lyme borelija (Lyme borreliosis)	-	1	-	-	-	-	-	1	-	-	-
Malaria (Malaria)	-	2	-	-	-	-	-	1	-	-	-
Meningitis pur. uzrokovan Listeria monocytogenes	-	1	-	-	2	-	-	-	-	-	-
Meningitis uzrokovan Haemophilus-am influenzae	-	-	-	-	-	1	-	-	-	1	-
Meningitis uzrokovan Streptococcus pneumoniae	-	-	-	-	-	-	-	-	-	-	-
Meningokokni meningitis, sepsa (Meningitis epidemica, sepsis)	-	-	1	4	6	-	1	1	1	-	-
Ospice (Morbilli)	-	-	-	-	-	-	-	-	-	-	-
Ostali i nespecifični sifilis	-	-	-	-	-	-	-	-	-	-	-
Ostali virusni encefalitis, nevršteni drugama	-	2	-	-	-	-	-	2	-	-	-
Pneumonija nespecificiranog uzročnika	145	160	149	205	215	161	134	241	349	269	207
Pneumonija uzrokovana uzročnicima nevrštena drugama	-	-	-	1	-	-	-	-	-	-	-
Pneumonija uzrokovana Hemophilus influenzae	-	-	-	-	-	-	-	-	-	-	-

Tablica 6.1.3. Kretanje prijavljenih zaraznih bolesti u Zadarskoj županiji po mjesecima u 2016. godini

Naziv bolesti / Mjeseci	I.	II.	III.	IV.	V.	VI.	VII.	VIII.	IX.	X.	XI.	XII.	Ukupno
Tetanus	-	-	-	-	-	-	-	-	-	-	-	-	-
Toksoplazmoza (toxoplasmosis)	-	-	-	-	-	-	-	-	-	-	-	-	-
Tenijaza	-	-	-	-	-	-	-	-	-	-	-	-	-
Travanje hranom (Toxiinfectio alimentaris)	-	2	-	-	-	-	-	-	-	-	-	-	2
Ušljivost (Pediculosis)	-	-	-	1	1	-	-	-	-	-	-	4	6
Virusna pneumonija	-	-	-	-	-	-	-	-	-	-	-	-	-
Virusni hepatitis tipa A (Hepatitis virusa A)	-	-	-	-	-	-	-	-	1	-	-	-	1
Virusni hepatitis tipa B (Hepatitis virusa B)	-	-	-	-	-	-	1	-	-	-	-	-	1
Virusni hepatitis tipa C (Hepatitis virusa C)	1	-	-	-	-	-	-	1	-	-	-	-	2
Virusni meningitisi (Meningitis virusa)	-	-	-	-	-	-	-	-	-	-	-	-	-
Zaušnjaci (Parotitis epidemica)	-	-	-	-	-	-	-	-	-	-	-	-	-
Ukupno	144	438	286	218	247	184	132	89	94	71	181	564	2 648

Izvor podataka: Služba za epidemiologiju Zavoda za javno zdravstvo Zadar



6.2. Tuberkuloza

Tablica 6.2.1. Broj novooboljelih osoba od tuberkuloze u Zadarskoj županiji u 2016. godini prema dobi, spolu i mjestu stanovanja

Dob i spol / Mjesto stanovanja	BENKOVAC	BIBINJE	BIOGRAD N7M	OBROVAC	PAG	PAKOŠTANE	POLIČNIK	PREKO	RAŽANAC	SV. FILIP I JAKOV	VIR	ZADAR	ZEMUNIK DONJI	UKUPNO
15-29	-	-	-	-	1	-	-	-	-	-	-	-	-	1
30-44	-	-	-	1	-	-	-	-	-	-	-	2	1	4
45-59	-	1	-	-	-	-	1	1	-	1	-	1	-	5
≥60	1	-	-	-	-	1	-	-	-	1	2	-	-	5
Ukupno muškarci	1	1	-	1	1	1	1	1	-	1	1	5	1	15
15-29	1	-	-	-	-	-	-	-	-	-	-	-	-	1
30-44	-	-	-	-	-	-	-	-	-	-	-	-	-	-
45-59	-	-	1	-	-	-	-	-	-	-	-	1	-	2
≥60	-	-	-	1	-	-	-	-	1	-	-	-	-	2
Ukupno žene	1	-	1	1	-	-	-	-	1	-	-	1	-	5
Sveukupno	2	1	1	2	1	1	1	1	1	1	1	6	1	20

Izvor podataka: Služba za epidemiologiju Zavoda za javno zdravstvo Zadar

6.3. Obvezatna cijepljenja

Tablica 6.3.1. Cijepljenje protiv difterije, tetanusa i hripavca provedeno u 2016. godini u Zadarskoj županiji

Epidemiološko područje praćenja	Primovakcinacija			Revakcinacija		
	Predviđeno	Cijepljeno	Udio (%)	Predviđeno	Cijepljeno	Udio (%)
Benkovac	85	85	100,0	289	289	100,0
Biograd n/M	183	175	95,6	357	344	96,4
Gračac	21	21	100,0	39	39	100,0
Obrovac	-	-	-	-	-	-
Pag	50	50	100,0	104	104	100,0
Zadar	1 214	1 188	97,9	2 378	2 178	91,6
Ukupno Zadarska županija	1 553	1 519	97,8	3 167	2 954	93,3

Izvor podataka: Služba za epidemiologiju Zavoda za javno zdravstvo Zadar

Tablica 6.3.2. Cijepljenje protiv poliomijelitisa provedeno u 2016. godini u Zadarskoj županiji

Epidemiološko područje praćenja	Primovakcinacija			Revakcinacija		
	Predviđeno	Cijepljeno	Udio (%)	Predviđeno	Cijepljeno	Udio (%)
Benkovac	85	85	100,0	372	368	98,9
Biograd n/M	183	175	95,6	542	525	96,9
Gračac	21	21	100,0	89	89	100,0
Obrovac	-	-	-	45	45	100,0
Pag	50	50	100,0	108	106	98,1
Zadar	1 217	1 191	97,9	3 724	3 551	95,4
Ukupno Zadarska županija	1 556	1 522	97,8	4 880	4 684	96,0

Izvor podataka: Služba za epidemiologiju Zavoda za javno zdravstvo Zadar

Tablica 6.3.3.
Cijepljenje protiv morbila,
rubeole i parotitisa
provedeno u 2016. godini
u Zadarskoj županiji

Epidemiološko područje praćenja	Primovakcinacija			Revakcinacija		
	Predviđeno	Cijepljeno	Udio (%)	Predviđeno	Cijepljeno	Udio (%)
Benkovac	75	75	100,0	139	138	99,3
Biograd n/M	173	170	98,3	190	184	96,8
Gračac	26	26	100,0	31	31	100,0
Obrovac	-	-	-	14	14	100,0
Pag	50	50	100,0	28	27	96,4
Zadar	1 147	1 026	89,5	1 310	1 263	96,4
Ukupno Zadarska županija	1 471	1 347	91,6	1 712	1 657	96,8

Napomena: Cijepljenje predškolske djece s područja Gračaca i Obrovca obavlja se kod odabranih pedijatara iz Gospića i Zadra.
Izvor podataka: Služba za epidemiologiju Zavoda za javno zdravstvo Zadar

Tablica 6.3.4.
Ponovno cijepljenje
protiv difterije i tetanusa
provedeno u 2016. godini
u Zadarskoj županiji

Epidemiološko područje praćenja	ANA-DI-TE (pro adultis)		
	Predviđeno	Cijepljeno	Udio (%)
Benkovac	153	150	98,0
Biograd n/M	178	175	98,3
Gračac	41	41	100,0
Obrovac	31	30	96,8
Pag	31	30	96,8
Zadar	1 190	1 156	97,1
Ukupno Zadarska županija	1 624	1 582	97,4

Izvor podataka: Služba za epidemiologiju Zavoda za javno zdravstvo Zadar

Tablica 6.3.5.
Ponovno cijepljenje protiv
tetanusa 60-godišnjaka
(primarno-1 doza)
provedeno u 2016. godini
u Zadarskoj županiji

Epidemiološko područje praćenja	ANA-Te (pro adultis)		
	Predviđeno	Cijepljeno	Udio (%)
Benkovac	172	100	58,1
Biograd n/M	158	105	66,5
Gračac	34	17	50,0
Obrovac	38	19	50,0
Pag	71	65	91,5
Zadar	1 388	466	33,6
Ukupno Zadarska županija	1 861	772	41,5

Izvor podataka: Služba za epidemiologiju Zavoda za javno zdravstvo Zadar

Tablica 6.3.6.
Cijepljenje protiv
hepatitisa B (VI razredi)
provedeno u 2016. godini
u Zadarskoj županiji

Epidemiološko područje praćenja	Primarno cijepljenje		
	Predviđeno	Cijepljeno	Udio (%)
Benkovac	132	132	100,0
Biograd n/M	163	162	99,4
Gračac	39	39	100,0
Obrovac	22	22	100,0
Pag	38	38	100,0
Zadar	1 124	1 091	97,1
Ukupno Zadarska županija	1 518	1 484	97,8

Izvor podataka: Služba za epidemiologiju Zavoda za javno zdravstvo Zadar

Tablica 6.3.7.
Obvezatno cijepljenje
novorođenčadi protiv
tuberkuloze na području
Zadarske županije u
2016. godini

Epidemiološko područje praćenja	Novorođenčad koja podliježe obvezatnom cijepljenju	Cijepljeno		Nije cijepljeno zbog		
		Broj	Udio (%)	bolesti	drugih opravdanih razloga	neopravdanih razloga
Opća bolnica Zadar - Odsjek za neonatologiju	1 556	1 532	98,5	5	19	-

Izvor podataka: Služba za epidemiologiju Zavoda za javno zdravstvo Zadar

6.4. Rad antirabične ambulante

Tablica 6.4.1.
Humana antirabična
zaštita u Zadarskoj
županiji od 2005. do
2016. godine

Godina	Broj pregledanih	Broj osoba zaštićenih imunoprofilaksom		Ukupno	Udio (%) zaštićenih
		samo cjepivom	cjepivom + HRIG (serum)		
2005.	240	25	1	26	10,8
2006.	230	31	1	32	13,9
2007.	195	30	-	30	15,4
2008.	242	42	1	43	17,8
2009.	247	48	5	53	21,5
2010.	206	26	-	26	12,6
2011.	193	23	-	23	11,9
2012.	213	51	-	51	23,9
2013.	247	46	1	47	19,0
2014.	233	45	-	45	19,3
2015.	206	41	2	43	20,9
2016.	196	42	-	42	21,4
Ukupno	2 648	450	11	461	17,4

Izvor podataka: Služba za epidemiologiju Zavoda za javno zdravstvo Zadar

Tablica 6.4.2.
Humana antirabična
zaštita u Zadarskoj
županiji u 2016. godini
prema zdravstvenom
stanju životinja koje su
nanijele ozljede

Skupina	Broj pregledanih	Broj osoba zaštićenih imunoprofilaksom		Ukupno
		samo cjepivom	cjepivom+HRIG-om (serum)	
A	1	1	-	1
B	-	-	-	-
C	50	40	-	40
D	145	-	-	-
Ostalo	-	1	-	1
Ukupno	196	42	-	42

Izvor podataka: Služba za epidemiologiju Zavoda za javno zdravstvo Zadar

A - ozljede od utvrđeno bijesne životinje
B - ozljede od životinje sumnjive na bijesnoću

C - ozljede od nepoznate, uginule, odlutale, ubijene ili divlje životinje
D - ozljeda od životinje koja je nakon 10 dana nadzora ostala zdrava

Tablica 6.4.3.
Humana
antirabična zaštita
(imunoprofilaksom)
radi kontakta (ugriza,
ogrebotine) prema vrsti
životinje u Zadarskoj
županiji u 2016. godini

Vrsta životinje	Broj osoba zaštićenih imunoprofilaksom
Pas	22
Mačka	16
Štakor	1
Šišmiš	1
Nepoznato	1
Ukupno	41

Izvor podataka: Služba za epidemiologiju Zavoda za javno zdravstvo Zadar

6.5. Ostala epidemiološka djelatnost

Tablica 6.5.1.
Aktivnosti u prevenciji
i sprečavanju širenja
zaraznih bolesti tijekom
2016. godine

Vrsta aktivnosti	Broj
Epidemiološki izvid liječnika	125
Epidemiološki izvid liječnika i sanitarnog tehničara	69
Epidemiološka anketa	562
Liječnički pregled	1 670
Uzimanje uzoraka	430

Izvor podataka: Služba za epidemiologiju Zavoda za javno zdravstvo Zadar

Tablica 6.5.2. Zdravstveni nadzor nad određenim kategorijama osoba u 2016. godini	
Vrsta nadzora	Broj osoba
Putnici u međunarodnom prometu	6
Nadzor nad određenim kategorijama zaposlenih osoba	18 876
Nadzor na kliconoštvo i parazitonoštvo	20

Izvor podataka: Služba za epidemiologiju Zavoda za javno zdravstvo Zadar

Tablica 6.5.3. Izolirani uzročnici kod pregledanih osoba u Službi za epidemiologiju u 2016. godini	
Vrsta uzročnika	Broj izoliranih uzročnika
Salmonella enteritidis	9
Salmonella SPECIES	1
Salmonella kottbus	-
Salmonella typhi murium	12
Salmonella grupe B	2
Salmonella grupe C	4
Salmonella grupe D	-
Salmonella grupe E	-
Trichuris trichuria	1
Helmitiasis	2
Bruceloza	-
Malaria	-
Lamblija intestinalis (Giardia Lamblija)	7
Enterobius vermicularis	5
Campylobacter jejuni	9
Paratyphus A	1
Neisseria meningitidis	1
Sifilis	-
HBV	3
HCV	10
TBC	20
HAV	-
HIV	1

Izvor podataka: Služba za epidemiologiju Zavoda za javno zdravstvo Zadar

Napomena: Izolirani uzročnici dobiveni su pregledom krvi, brisa ždrijela i nosa te ispljuvka i stolice.

Tablica 6.5.4. Obavljene imunizacije u epidemiološkoj ambulanti u 2016. godini	
Vrsta cjeviva	Broj cijepljenih osoba
Cjepivo protiv trbušnog tifusa	36
Cjepivo protiv žute groznice	200
Cjepivo protiv hepatitisa B	113
Cjepivo protiv HPV	7
Cjepivo protiv bjesnoće	42
Cjepivo protiv tetanusa	25
Cjepivo protiv difterije i tetanusa	2
Cjepivo protiv ospica, zaušnjaka i rubeole	4
Cjepivo protiv hepatitisa A	14
Cjepivo protiv hepatitisa A pediatrica	-
Cjepivo protiv pneumokoknih infekcija	57
Cjepivo protiv gripe	639
Cjepivo protiv meningokoknog meningitisa	10
Cjepivo protiv krpeljnog meningoencefalitisa	-
Varilix	1
HRIG	-
HBIG	4
HTIG	8
Twinrix	4
Hiberix	3
PPD test	-
IPV	1

Izvor podataka: Služba za epidemiologiju Zavoda za javno zdravstvo Zadar

Tablica 6.5.5. Zdravstveno prosvječavanje određenih kategorija zaposlenih osoba u 2016. godini	
	Broj
Tečajevi higijenskog minimuma	67
Polaznici tečajeva higijenskog minimuma	2 356

Izvor podataka: Služba za epidemiologiju Zavoda za javno zdravstvo Zadar

Tablica 6.5.6. Provođenje stručnog nadzora nad mjerama DDD -a u Zadarskoj županiji od 2005. do 2016. godine		Stručni nadzor nad mjerama DDD -a	Monitoring komaraca u gradu Zadru	Izrada programa mjera obvezatne preventive DDD -a
Gradovi				
Benkovac		24	-	11
Biograd n/M		20	-	11
Nin		24	-	11
Obrovac		22	-	11
Pag		22	-	11
Zadar		72	28	11
Ukupno gradovi		184	28	66
Općine				
Bibinje		24	-	11
Galovac		8	-	11
Gračac		3	-	11
Jasenice		24	-	11
Kali		16	-	11
Kalan		24	-	11
Kukljica		20	-	11
Lišane Ostrovičke		20	-	11
Navigrad		18	-	11
Pakoštane		22	-	11
Pašman		24	-	11
Palača		24	-	11
Paličnik		20	-	11
Posedarje		18	-	11
Pavljana		14	-	11
Preko		24	-	11
Privlaka		6	-	11
Ražanac		20	-	11
Sali		24	-	11
Stankovci		22	-	11
Starigrad		24	-	11
Sukošan		16	-	11
Sv. Filip i Jakov		24	-	11
Škabrnje		20	-	11
Tkon		20	-	11
Vir		12	-	11
Vrši		-	-	11
Zemunik Donji		6	-	11
Ukupno općine		497	-	308
Ukupno Zadarska županija *		681	28	374

Izvor podataka: Služba za epidemiologiju Zavoda za javno zdravstvo Zadar

Napomena: "Zbirno izvješće o utrošenim pesticidima i dezinficijensima" radi se jednom godišnje za cijelu Zadarsku županiju.

Poglavlje VII. PREVENCIJA, IZVANBOLNIČKO LIJEČENJE OVISNOSTI I MENTALNO ZDRAVLJE

Poglavlje VII.

PREVENCIJA,
IZVANBOLNIČKO
LIJEČENJE OVISNOSTI
I MENTALNO
ZDRAVLJE

Tablica 7.1.
Ukupan broj osoba
uključenih u tretman
Službe za mentalno
zdravlje i prevenciju
ovisnosti tijekom 2016.
godine

Mjesto stanovanja	Broj osoba
Zadarska županija	924
Ostale županije	64
Stranci	12
Ukupno	1 000

Tablica 7.2.
Broj dolazaka
u Službu za
mentalno zdravlje i
prevenciju ovisnosti
tijekom 2016.
godine

Mjesto stanovanja	Mentalno zdravlje	Ovisnost	Broj dolazaka ukupno
Zadarska županija	1 626	4 517	6 143
Ostale županije	68	226	294
Stranci	2	232	234
Ukupno	1 696	4 975	6 671

Izvor podataka: Služba za mentalno zdravlje i prevenciju ovisnosti Zavoda za javno zdravstvo Zadar

Tablica 7.3.
Broj osoba s
prebivalištem u Zadarskoj
županiji uključenih u
tretman Službe za
mentalno zdravlje i
prevenciju ovisnosti po
spolu i dijagnozi u 2016.
godini

Šifra bolesti po MKB-10	Muškarci	Žene	Ukupno
F10	11	2	13
F11 - F19	495	95	590
F20 - F99	38	47	85
Z00 - Z99	122	109	231
Ostalo	4	1	5
Ukupno	670	254	924

Izvor podataka: Služba za mentalno zdravlje i prevenciju ovisnosti Zavoda za javno zdravstvo Zadar

Tablica 7.4.
Ovisnici i konzumenti
s prebivalištem u
Zadarskoj županiji po
psihoaktivnom sredstvu
u 2016. godini

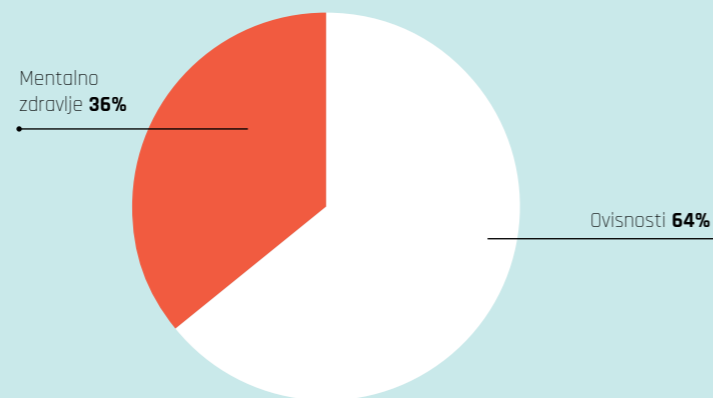
Psihoaktivno sredstvo	Ukupno liječeni	Novoregistrirani		Umrli
		Broj	Udio (%)	
Opijati	546	14	2,6	9
Marihuana	11	2	18,2	1
Anksiolitici	2	-	-	-
Kokain	2	1	-	1
Psihostimulansi	1	-	-	-
Više psihoaktivnih tvari	28	-	-	-
Ukupno	590	17	2,9	11

Izvor podataka: Služba za mentalno zdravlje i prevenciju ovisnosti Zavoda za javno zdravstvo Zadar

Poglavlje VII.

PREVENCIJA,
IZVANBOLNIČKO
LIJEČENJE OVISNOSTI
I MENTALNO
ZDRAVLJE

Slika 7.1.
Udio osoba s
prebivalištem u
Zadarskoj županiji
uključenih u
tretman Službe za
mentalno zdravlje i
prevenciju ovisnosti
u 2016. godini



Tablica 7.5.
Broj opijatskih ovisnika
po dobi u Zadarskoj
županiji u 2016. godini

Dobne skupine	Opijatski ovisnici
15-19	-
20-24	4
25-29	8
30-34	56
35-39	121
40-44	165
45-49	111
50-54	51
55-59	21
60-64	6
65	3
Ukupno u dobi 15 - 65 godine	546

Izvor podataka: Služba za mentalno zdravlje i prevenciju ovisnosti Zavoda za javno zdravstvo Zadar

Tablica 7.6.
Broj osoba
u tretmanu
savjetovaništa
mentalnog zdravlja
po dobi u 2016.
godini

Dobne skupine	Broj osoba/ Zadarska županija	Broj osoba/ druge županije	Ukupno
5-9	7	0	7
10-14	44	1	45
15-19	65	3	68
20-24	38	6	44
25-29	25	4	29
30-34	29	3	32
35-39	28	0	28
40-44	23	1	24
45-49	19	0	19
50-54	24	0	24
55-59	12	0	12
60-64	8	0	8
65-69	4	0	4
70-74	5	1	6
75-79	1	0	1
80-85	2	0	2
Ukupno	334	19	353

Izvor podataka: Služba za mentalno zdravlje i prevenciju ovisnosti Zavoda za javno zdravstvo Zadar

Poglavlje VII.

PREVENCIJA,
IZVANBOLNIČKO
LIJEČENJE OVISNOSTI
I MENTALNO
ZDRAVLJE

Tablica 7.7.
Opijatski ovisnici po
mjestu stanovanja
u Zadarskoj županiji
u 2016. godini

Grad/Općina	Broj stanovnika u dobi 15 - 64 g.	Opijatski ovisnici	Stopa na 1 000 st. u dobi 15 - 64 g.	Udio (%)
Benkovac	6 889	11	1,6	2,0
Bibinje	2 663	26	9,8	4,8
Biograd n/M	3 625	16	4,4	2,9
Galovac	814	8	9,8	1,5
Gračac	2 863	-	-	-
Jasenice	913	1	1,1	0,2
Kali	1 062	10	9,4	1,8
Kalan	521	1	1,9	0,2
Kukljica	433	5	11,5	0,9
Lišane Ostrovičke	423	-	-	-
Nin	1 811	6	3,3	1,1
Novigrad	1 478	1	0,7	0,2
Obrovac	2 757	4	1,5	0,7
Pag	2 511	8	3,2	1,5
Pakoštane	2 675	5	1,9	0,9
Pašman	1 288	2	1,6	0,4
Palača	931	-	-	-
Paličnik	2 970	4	1,3	0,7
Posedarje	2 356	13	5,5	2,4
Povljana	463	2	4,3	0,4
Preko	2 327	25	10,7	4,6
Privlaka	1 412	11	7,8	2,0
Ražanac	1 917	3	1,6	0,5
Sali	955	4	4,2	0,7
Stankovci	1 213	2	1,6	0,4
Starigrad	1 171	-	-	-
Sukašan	3 015	12	4,0	2,2
Sveti Filip i Jakov	3 137	6	1,9	1,1
Škabrnja	1 156	3	2,6	0,5
Tkon	499	-	-	-
Vir	2 021	3	1,5	0,5
Vrši	1 331	-	-	-
Zadar	50 709	352	6,9	64,5
Zemunik Donji	1 343	2	1,5	0,4
Ukupno Zadarska županija	111 652	546	4,9	100,0

Izvor podataka: Služba za mentalno zdravlje i prevenciju ovisnosti Zavoda za javno zdravstvo Zadar

Napomena: Broj stanovnika kao i stopa liječenih osoba izračunat je na temelju Popisa stanovništva iz 2011. godine

Poglavlje VII.

PREVENCIJA,
IZVANBOLNIČKO
LIJEČENJE OVISNOSTI
I MENTALNO
ZDRAVLJE

Tablica 7.8.
Prikaz obavljenih
usluga u Službi za
mentalno zdravlje i
prevenciju ovisnosti
u 2016. godini

Vrsta usluge	Broj
Individualni rad s korisnicima	7 418
Grupni rad s korisnicima	35
Rad s obitelji korisnika	746
Liječnički pregledi	4 725
Psihološka obrada	382
Ispunjavanje pampidu upitnika	537
Pisanje izvještaja za CZSS, sudove, probacijski ured	20
Provedba javnozdravstvene akcije	18
Izrada promotivnih materijala (brošura, letak, plakat)	21
Savjet s bolesnikom ili članom obitelji	7 959
Savjet telefonom bolesniku ili članu obitelji stručnog sadržaja	10 065
Testiranje urina na prisutnost droga i njihovih metabolita	2 568

Izvor podataka: Služba za mentalno zdravlje i prevenciju ovisnosti Zavoda za javno zdravstvo Zadar

Tablica 7.9.
Edukativni rad
Službe za mentalno
zdravlje i prevenciju
ovisnosti u 2016.
godini

Vrsta usluge	Broj	Broj obuhvaćenih osoba
Edukativni seminari/radianice	5	41
Predavanja	198	3 686
Tribine/okrugli stolovi	11	234
Savjetodavni i edukativni rad s djelatnicima škola za ŠPP	115	32

Izvor podataka: Služba za mentalno zdravlje i prevenciju ovisnosti Zavoda za javno zdravstvo Zadar

Poglavlje VIII. ETIOLOŠKA DIAGNOSTIKA U MIKROBIOLOŠKOM LABORATORIJU

Poglavlje VII.

ETIOLOŠKA
DIAGNOSTIKA U
MIKROBIOLOŠKOM
LABORATORIJU

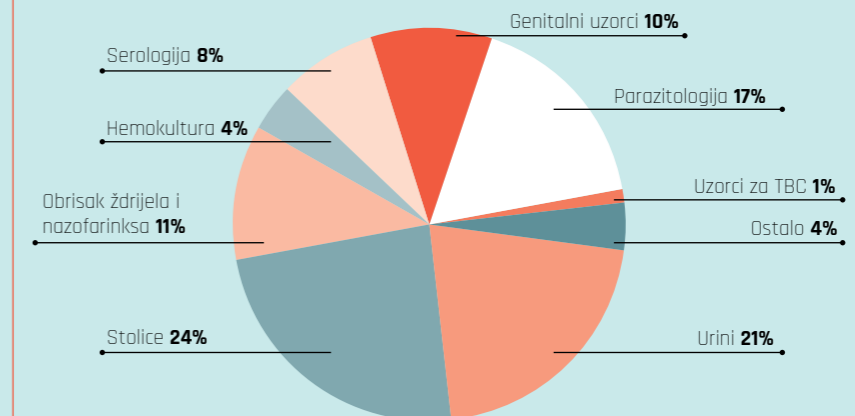
8.1. Mikrobiološka diagnostika

Tablica 8.1.1.
Mikrobiološka
dijagnostika u 2016.
godini

Pretrage	Broj uzoraka
Crijevne infekcije	26 156
Respiratorne infekcije	15 520
Urogenitalne infekcije	33 580
Anaerobne bakterije	834
Infekcije središnjeg živčanog sustava	84
Dijagnostika sepse	4 455
Bakteriološka serologija	137
Parazitologija	18 502
Parazitološka serologija	583
Mikologija	512
Mikološka serologija	-
Enteralni virusi	992
Respiratorni virusi	48
Virološka serologija	2 953
Virusi hepatitisa	709
HIV	227
Ostalo	2 574
Ukupno	107 866

Izvor podataka: Služba za mikrobiologiju i parazitologiju Zavoda za javno zdravstvo Zadar

Slika 8.1.1.
Udio pojedinih vrsta
uzoraka obrađenih
u mikrobiološkom
laboratoriju u 2016.
godini



N= 107 866

8.2. Infekcije respiratornog sustava

Tablica 8.2.1.
Najčešći izolati u obrisku
ždrijela i nazofarinksa u
2016. godini

Vrsta izolata	Broj
Streptococcus pyogenes	1 374
Moraxella catarrhalis	132
Haemophilus influenzae	101
Streptococcus pneumoniae	17

Izvor podataka: Služba za mikrobiologiju i parazitologiju Zavoda za javno zdravstvo Zadar

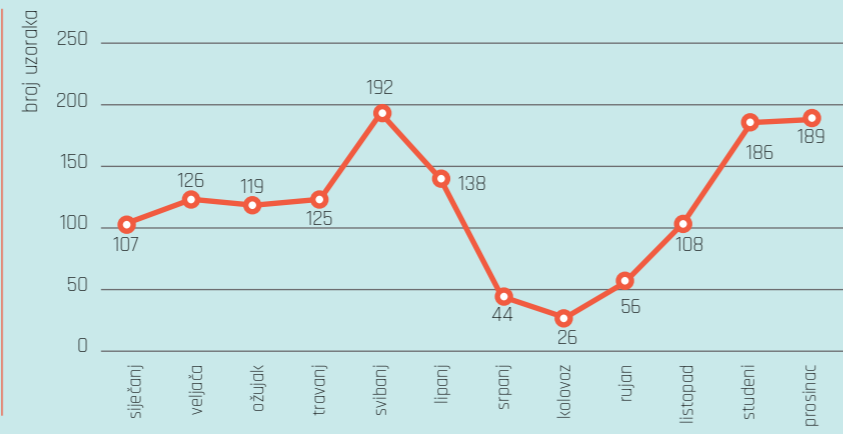
Poglavlje VII.

ETIOLOŠKA
DIAGNOSTIKA U
MIKROBIOLOŠKOM
LABORATORIJU

Poglavlje VII.

ETIOLOŠKA
DIAGNOSTIKA U
MIKROBIOLOŠKOM
LABORATORIJU


Slika 8.2.1.
Broj uzoraka iz kojih je izoliran Streptococcus pyogenes tijekom 2016. godine



N= 1 416

Od ukupnog broja izoliranih piogenih streptokoka, bilo je 8% izolata rezistentnih na makrolide (eritromicin) i 7% izolata rezistentnih na klindamicin. Rezistencija na penicilin u piogenih streptokoka još nije zabilježena.

Slika 8.3.2.
Udio pozitivnih Mycoplasma hominis i Ureaplasma urealyticum u 2016. godini



N= 3 541


8.3. Infekcije mokraćnog i spolnog sustava

Tablica 8.3.1.
Najčešći izolati u urinu u 2016. godini

Vrsta izolata	Broj
Escherichia coli	4 690
Proteus mirabilis	797
Enterococcus faecalis	524
Klebsiella pneumoniae	756
Streptococcus agalactiae grupe B (BHS B)	249

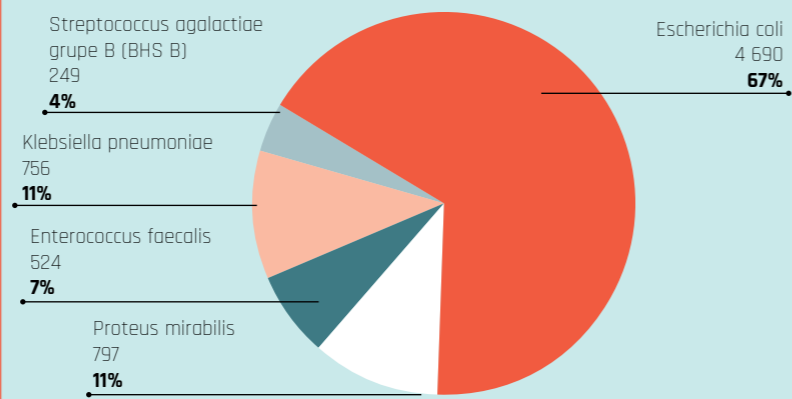
Izvor podataka: Služba za mikrobiologiju i parazitologiju Zavoda za javno zdravstvo Zadar

Slika 8.3.3.
Udio pozitivnih Chlamydia trachomatis u 2016. godini




N= 1 974

Slika 8.3.1.
Najčešći izolati u urinu u 2016. godini



N=7 016

Slika 8.3.4.
Udio pozitivnih HPV visokog rizika u 2016. godini



N= 533

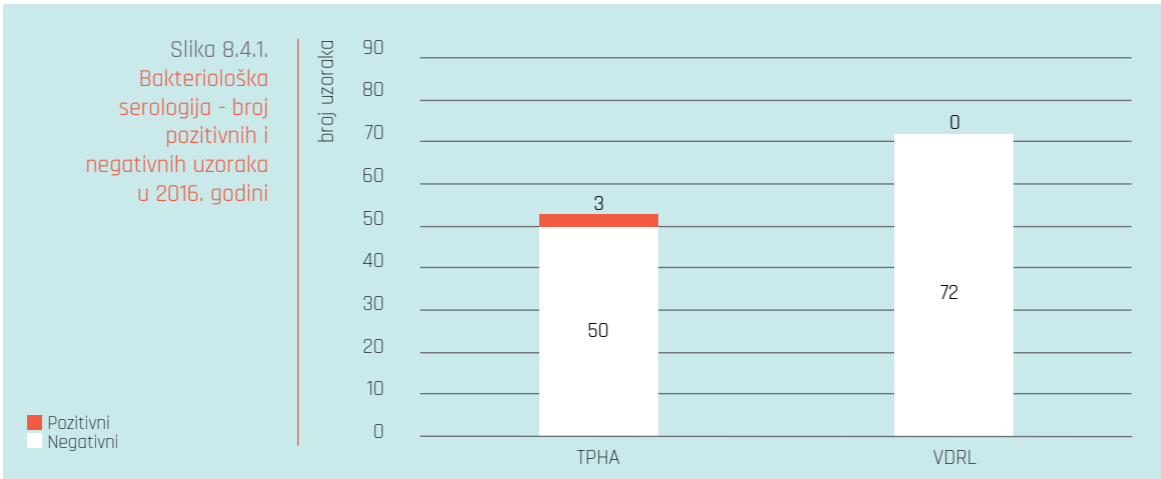
8.4. Serološke pretrage

Tablica 8.4.1.
Serološke pretrage u
2016. godini

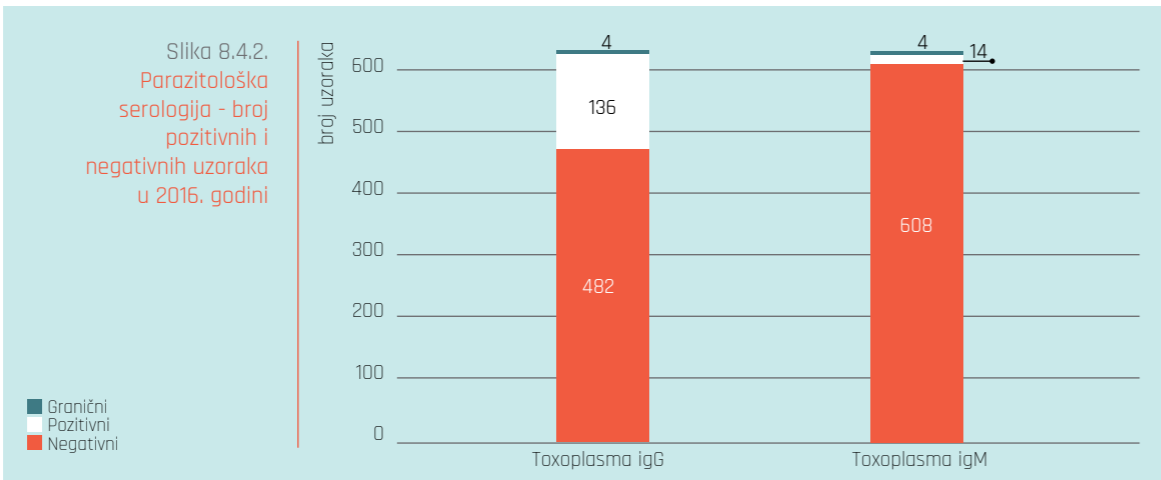
Serološke pretrage	Broj
Bakteriološka serologija	138
Parazitološka serologija	1 267
Virološka serologija	7 030
Ukupno	8 435

Izvor podataka: Služba za mikrobiologiju i parazitologiju Zavoda za javno zdravstvo Zadar

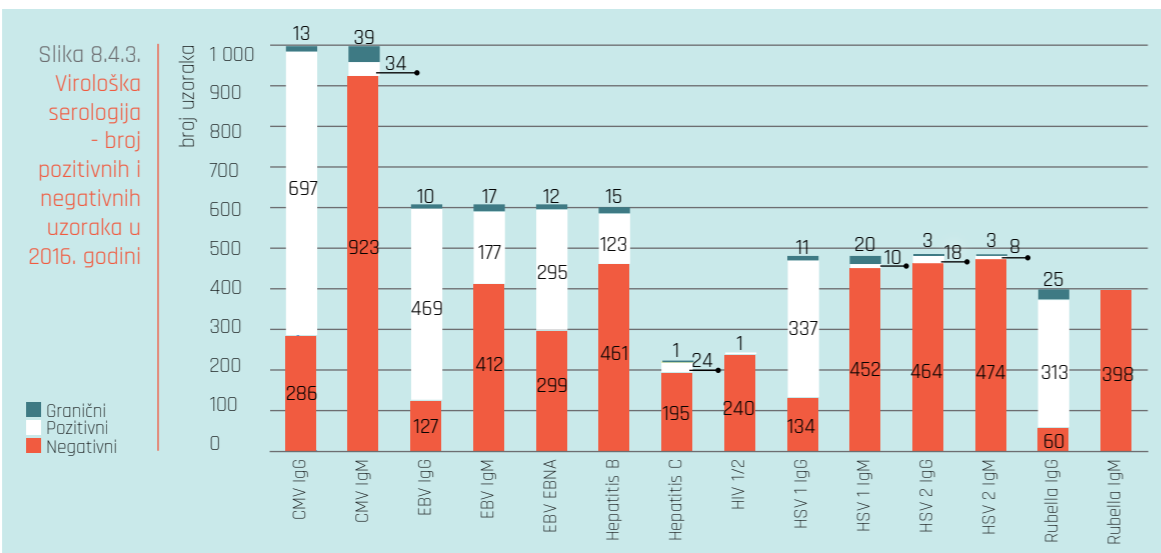
Slika 8.4.1.
Bakteriološka
serologija - broj
pozitivnih i
negativnih uzoraka
u 2016. godini



Slika 8.4.2.
Parazitološka
serologija - broj
pozitivnih i
negativnih uzoraka
u 2016. godini

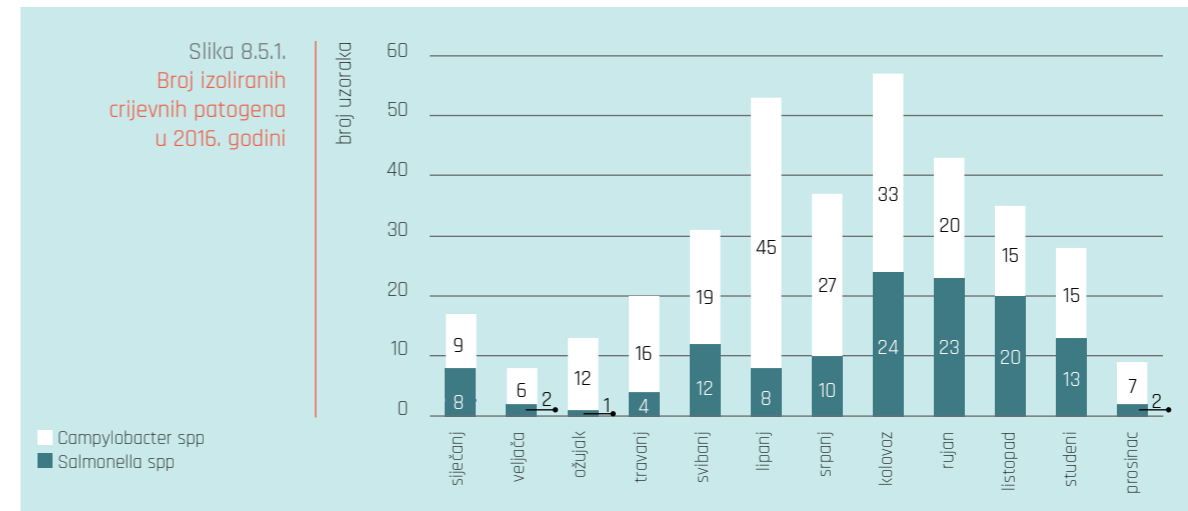


Slika 8.4.3.
Virološka
serologija - broj
pozitivnih i
negativnih
uzoraka u
2016. godini



8.5. Bolesti probavnog sustava

Slika 8.5.1.
Broj izoliranih
crijevnih patogena
u 2016. godini



Tablica 8.5.1.
Dokaz antigena Adeno,
Rota i Naro virusa u
2016. godini

	Broj uzoraka	Pozitivni
Adenovirus	989	7
Rota virus	992	110
Noro virus	287	23

Izvor podataka: Služba za mikrobiologiju i parazitologiju Zavoda za javno zdravstvo Zadar

9.1. Ispitivanje namirnica, predmeta opće uporabe i voda

Tablica 9.1.1.
Zdravstvena ispravnost
namirnica i predmeta
opće uporabe u
Zadarskoj županiji u
2016. godini

	Domaća proizvodnja			Ukupno	Uvoz Ukupno	Sveukupno	
	Industrijska proizvodnja	Promet	Obrtnička proizvodnja				
Namirnice	Mikrobiološki pregledano	405	1 652	348	2 405	-	2 405
	Odgovara	375	1 591	328	2 294	-	2 294
	Ne odgovara	30	61	20	111	-	111
	Kemijski pregledano	50	231	129	420	-	420
	Odgovara	59	231	126	416	-	416
	Ne odgovara	1	-	3	4	-	4
Predmeti opće uporabe	Mikrobiološki pregledano	25	1	-	26	-	26
	Odgovara	25	1	-	26	-	26
	Ne odgovara	-	-	-	-	-	-
	Kemijski pregledano	-	45	1	46	-	46
	Odgovara	-	45	1	46	-	46
	Ne odgovara	-	-	-	-	-	-
Brisevi, otisci	Ukupno	712	18 685	1 184	20 581	-	20 581
	Odgovara	682	18 233	1 151	20 066	-	20 066
	Ne odgovara	30	452	33	515	-	515

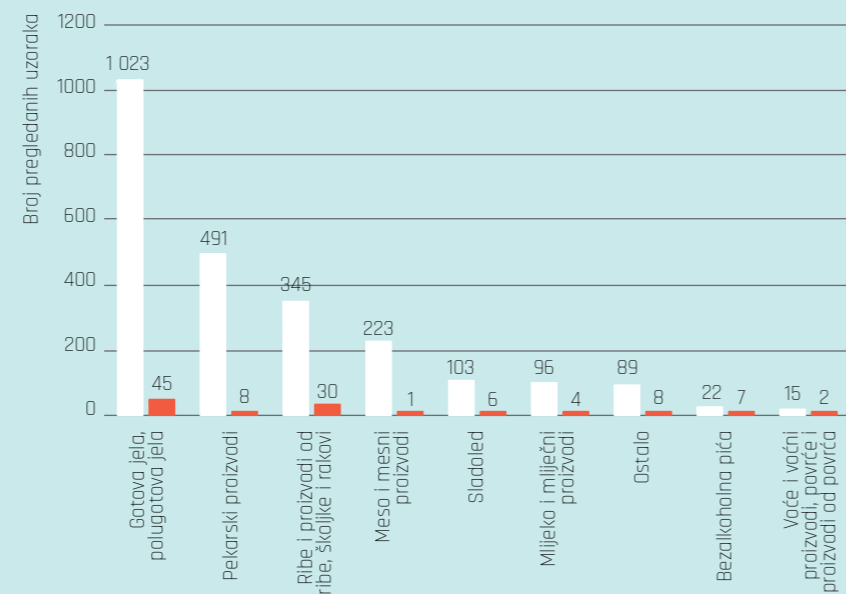
Izvor podataka: Služba za zdravstvenu ekologiju Zavoda za javno zdravstvo Zadar

Tablica 9.1.2.
Mikrobiološka ispravnost
namirnica domaće
proizvodnje i iz uvoza
u Zadarskoj županiji u
2016. godini

Vrsta namirnica	Domaća proizvodnja		Uvoz		Sveukupno	
	Broj pregledanih uzoraka		Broj pregledanih uzoraka		Ukupno	
	Ukupno	Od toga ne odgovara	Ukupno	Od toga ne odgovara	Ukupno	Od toga ne odgovara
Mlijeko i mliječni proizvodi	96	4	-	-	96	4
Meso i mesni proizvodi	223	1	-	-	223	1
Ribe i proizvodi od ribe, školjke i rakovi	345	30	-	-	345	30
Jaja i proizvodi od jaja	-	-	-	-	-	-
Pekarski proizvodi	491	8	-	-	491	8
Voće i voćni proizvodi, povrće i proizvodi od povrća	15	2	-	-	15	2
Masti i ulja	3	-	-	-	3	-
Bezalkoholna pića	22	7	-	-	22	7
Kava	2	-	-	-	2	-
Sladoled	103	6	-	-	103	6
Med	8	1	-	-	8	1
Led	76	7	-	-	76	7
Gotova jela, polugotova jela	1 023	45	-	-	1 023	45
Ukupno	2 407	111	-	-	2 407	111

Izvor podataka: Služba za zdravstvenu ekologiju Zavoda za javno zdravstvo Zadar

Slika 9.1.1.
Mikrobiološka
ispravnost
namirnica domaće
proizvodnje i iz
uvoza u Zadarskoj
županiji u 2016.
godini



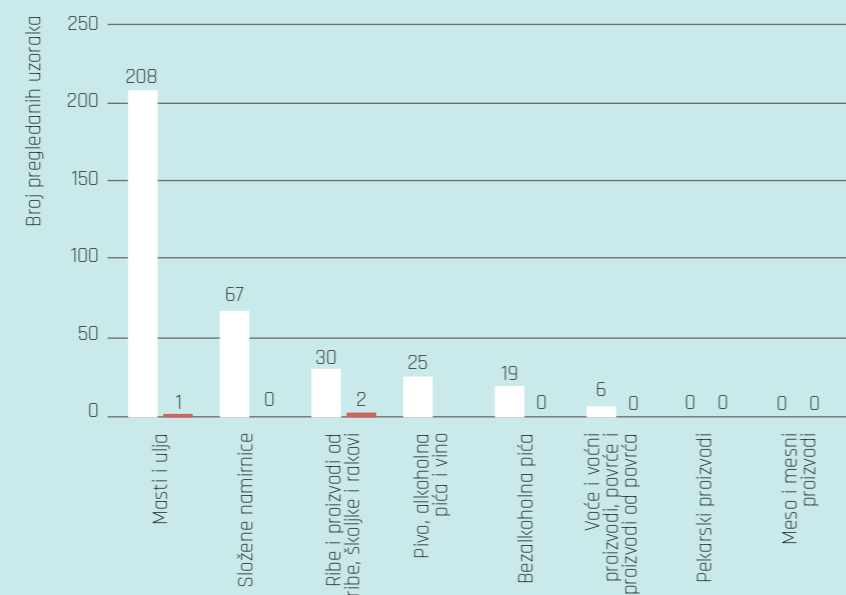
Ukupno uzoraka
Od toga ne odgovara

Tablica 9.1.3.
Kemijska ispravnost
namirnica domaće
proizvodnje i iz uvoza
u Zadarskoj županiji u
2016. godini

Vrsta namirnica	Domaća proizvodnja		Uvoz		Sveukupno	
	Broj pregledanih uzoraka	Od toga ne odgovara	Broj pregledanih uzoraka	Od toga ne odgovara	Ukupno	Od toga ne odgovara
Meso i mesni proizvodi	-	-	-	-	-	-
Ribe i proizvodi od ribe, školjke i rakovi	30	2	-	-	30	2
Pekarski proizvodi	-	-	-	-	-	-
Voće i voćni proizvodi, povrće i proizvodi od povrća	6	-	-	-	6	-
Masti i ulja	208	1	-	-	208	1
Bezalkoholna pića	19	-	-	-	19	-
Pivo, alkoholna pića i vino	25	-	-	-	25	-
Složene namirnice	67	-	-	-	67	-
Ukupno	355	3	-	-	355	3

Izvor podataka: Služba za zdravstvenu ekologiju Zavoda za javno zdravstvo Zadar

Slika 9.1.2.
Kemijska
ispravnost
namirnica domaće
proizvodnje i iz
uvoza u Zadarskoj
županiji u 2016.
godini



Ukupno uzoraka
Od toga ne odgovara

Tablica 9.1.4.
Mikrobiološka ispravnost
predmeta opće uporabe
domaće proizvodnje i
iz uvoza u Zadarskoj
županiji u 2016. godini

Vrsta namirnica	Domaća proizvodnja		Uvoz		Sveukupno	
	Broj pregledanih uzoraka	Od toga ne odgovara	Broj pregledanih uzoraka	Od toga ne odgovara	Ukupno	Od toga ne odgovara
Ambalaža za namirnice i predmete opće uporabe	25	-	-	-	25	-
Kozmetički proizvodi	1	-	-	-	1	-
Ukupno	26	-	-	-	26	-

Izvor podataka: Služba za zdravstvenu ekologiju Zavoda za javno zdravstvo Zadar

Tablica 9.1.5.
Kemijska ispravnost
predmeta opće uporabe
domaće proizvodnje i
iz uvoza u Zadarskoj
županiji u 2016. godini

Vrsta namirnica	Domaća proizvodnja		Uvoz		Sveukupno	
	Broj pregledanih uzoraka	Od toga ne odgovara	Broj pregledanih uzoraka	Od toga ne odgovara	Ukupno	Od toga ne odgovara
Posuđe, pribor, oprema i uređaji za proizvodnju namirnica i predmeta opće uporabe	35	-	-	-	35	-
Ambalaža za namirnice i predmete opće uporabe	1	-	-	-	1	-
Kozmetički proizvodi	10	-	-	-	10	-
Ukupno	46	-	-	-	46	-

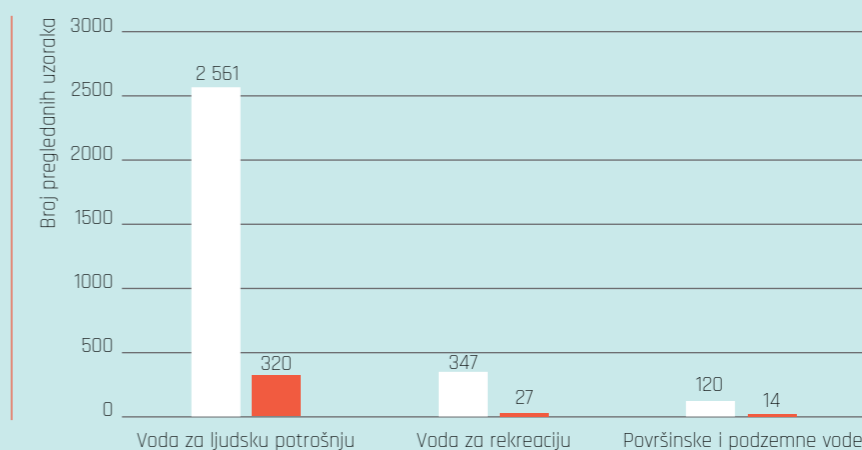
Izvor podataka: Služba za zdravstvenu ekologiju Zavoda za javno zdravstvo Zadar

Tablica 9.1.6.
Rezultati kontrole vode
u Zadarskoj županiji u
2016. godini

Vrsta uzoraka	Mikrobiološki pregledano		Kemijski pregledano	
	Broj uzoraka	Od toga ne odgovara	Broj uzoraka	Od toga ne odgovara
Voda za ljudsku potrošnju	2 561	320	2 686	104
Površinske i podzemne vode	120	14	1 081	26
Voda za rekreaciju	347	27	397	39
Ostale vode	-	-	540	113

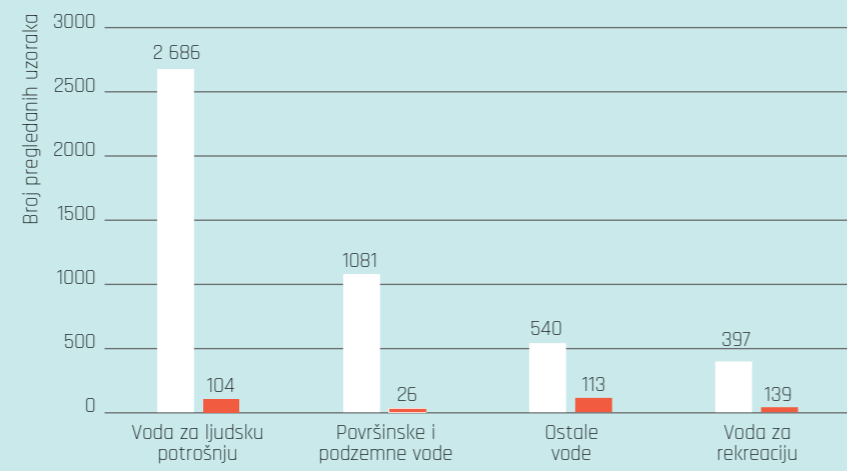
Izvor podataka: Služba za zdravstvenu ekologiju Zavoda za javno zdravstvo Zadar

Slika 9.1.3.
Rezultati kontrole vode
u Zadarskoj županiji
u 2016. godini -
mikrobiološki



Ukupno uzoraka
Ukupno neispravnih uzoraka

Slika 9.1.4.
Rezultati kontrole
vode u Zadarskoj
županiji u 2016.
godini - kemijski

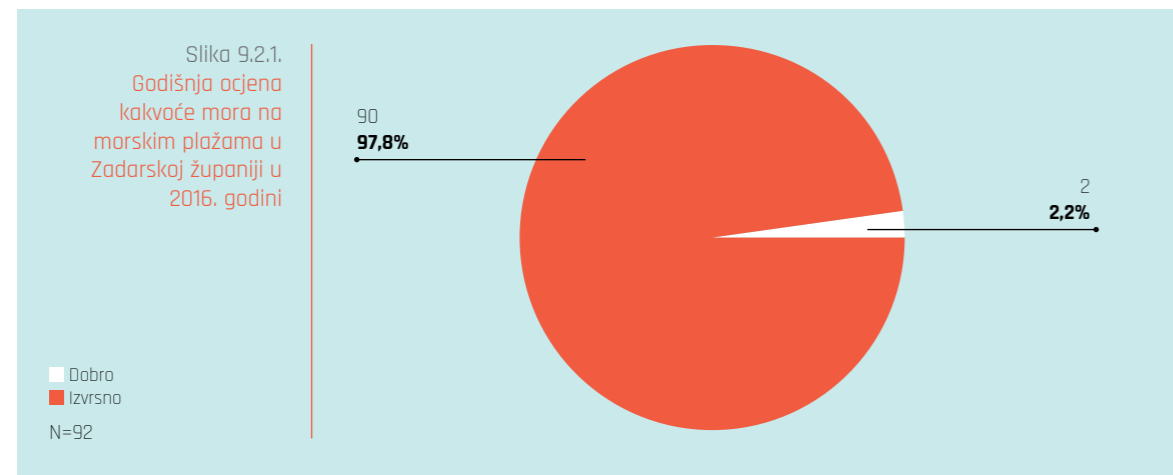


9.2. Kontrola kakvoće mora na morskim plažama u Zadarskoj Županiji u 2016. godini

Tijekom 2016. godine, ispitivanje kakvoće mora u Zadarskoj županiji provodilo se u razdoblju od 21. 05. 2016. do 09.10. 2016. godine. Kakvoća mora pratila se na ukupno 92 točke, a uzorkovano je 920 uzoraka. Pojedinačno uzorkovanje se provodilo 10 puta tijekom sezone kupanja na svim točkama ispitivanja.

Prema godišnjoj ocjeni za 2016. godinu na području Zadarske županije, 90 plaža (97,8%) spada u kategoriju izvrsne kakvoće mora, a 2 plaže spadaju u kategoriju dobre kakvoće (2,2%) (Slika 9.2.1.). Tijekom 2016. godine u Zadarskoj županiji nijedna točka ne spada u kategoriju zadovoljavajuće i nezadovoljavajuće kakvoće mora.

Slika 9.2.1.
Godišnja ocjena
kakvoće mora na
morskim plažama u
Zadarskoj županiji u
2016. godini



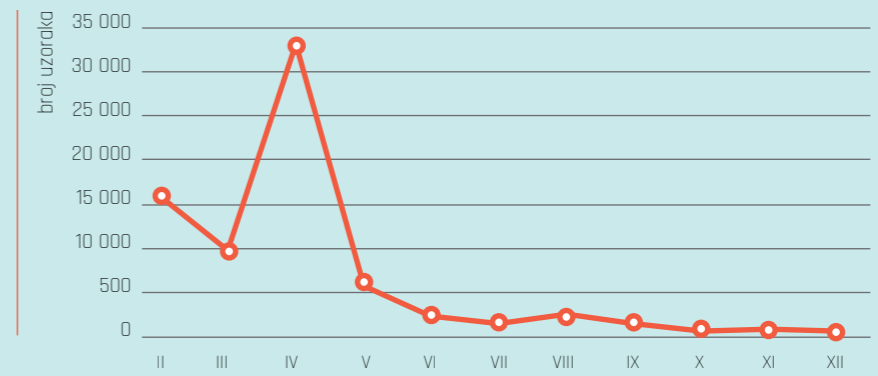
9.3. Praćenje vrsta i koncentracija peludnih zrnaca u zraku

Tablica 9.3.1.
Udio peludnih zrnaca
unutar glavnih kategorija
zabilježenih na mjernoj
postaji Zadar u 2016.
godini

Kategorija	Postotni udio peludnih zrnaca (%)
Drveće	77,8
Trave	2,4
Korovi	19,8

Izvor podataka: Služba za zdravstvenu ekologiju Zavoda za javno zdravstvo Zadar

Slika 9.3.1.
Prikaz kretanja
ukupnog broja
peludnih zrnaca
različitih biljnih
svojt i u 2016. godini
po mjesecima



Poglavlje X.

SPECIJALISTIČKO - KONZILIJARNA
ZAŠTITA

Poglavlje X.

SPECIJALISTIČKO
- KONZILIJARNA
ZAŠTITA10.1. Pokazatelji rada u specijalističko-konzilijarnoj
zaštiti

Tablica 10.1.1.
Broj pregleda i usluga
u specijalističko-
konzilijarnoj djelatnosti
Opće bolnice Zadar u
2016. godini

Organizacijska jedinica	Pregledi	Usluge
Odjel za transfuziologiju		
Ambulanta za transfuziologiju	7 766	352
DJ serologija	-	18 391
DJ imuno-hematologija	-	35 198
Ukupno	7 766	53 941
Odjel za interne bolesti		
Opća internistička ambulanta	432	545
Ambulanta za kliničku farmakologiju	1 312	1 303
Dnevna bolnica gastroenterologije	1 012	1 827
Gastroenterološka ambulanta	5 603	155
Ambulanta za gastrokopiju	29	5 815
Ambulanta za kolonoskopiju	10	3 809
Ambulanta za endoskopski UZV (EUS)	-	367
Ambulanta za internistički UZV	94	9 619
Ambulanta za ERCP	1	714
Nefrološka ambulanta za UZV	93	1 411
Ambulanta za BD-enteroskopiju	-	14
Endokrinološka ambulanta za UZV	253	504
Ambulanta za bolesnike s transplantiranim bubregom	4	1
Nefrološka ambulanta	2 546	621
Centar za hemodijalizu	1 274	31 876
Ambulanta za peritonejsku dijalizu	205	1 385
Dnevna bolnica nefrologije	1 029	1 112
Ordinacija za invazivnu kardiologiju	3	1 020
Ordinacija za elektrofiziologiju	1	985
Dnevna bolnica kardiologije	148	453
Kardiološka ambulanta	9 991	9 935
Kardiološki laboratorij	1 280	8 054
Hematološka ambulanta	1 817	1
Hematološka ambulanta - dnevna bolnica	4 082	12 700
Endokrinološko-dijabetička ambulanta	3 624	1 083
Pulmološka ambulanta	3 437	3 256
Ambulanta za opstruktivne bolesti pluća	1 468	1 550
Laboratorij za funkcionalno ispitivanje pluća	480	8 971
Ambulanta za bronhoskopiju	6	740
Odjelna pulmološka ambulanta	916	218
Dnevna bolnica pulmologije	1 352	1 945
Opća dermatološka ambulanta	6 841	2 412
Ambulanta za estetsku dermatologiju	143	1
Odjelna dermatološka ambulanta	276	11
Opća dermatološka ambulanta II	644	3 255
Ambulanta za fototerapiju	14	1 097
Ukupno	50 420	118 765
Odjel za infektologiju		
Ambulanta za infekcijske bolesti i febrilna stanja	5 740	67
Infektologija-dnevna bolnica	977	556
Ambulanta za postekspozicijsku profilaksu (PEP)	40	-
Ukupno	6 757	623
Odjel za pedijatriju		
Dječja hemato-onkološka ambulanta	49	11
Hitni pedijatrijski prijem	10 065	12 565
Dnevna bolnica pedijatrije	6 160	11 498
Dječja nefrološka ambulanta	1 024	1 159
Dječja neurološka ambulanta	2 262	4 220
Dječja gastroenterološka ambulanta	375	221
Dječja kardiološka ambulanta	980	2 842
Dječja pulmološko-alergološka ambulanta	1 779	2 691

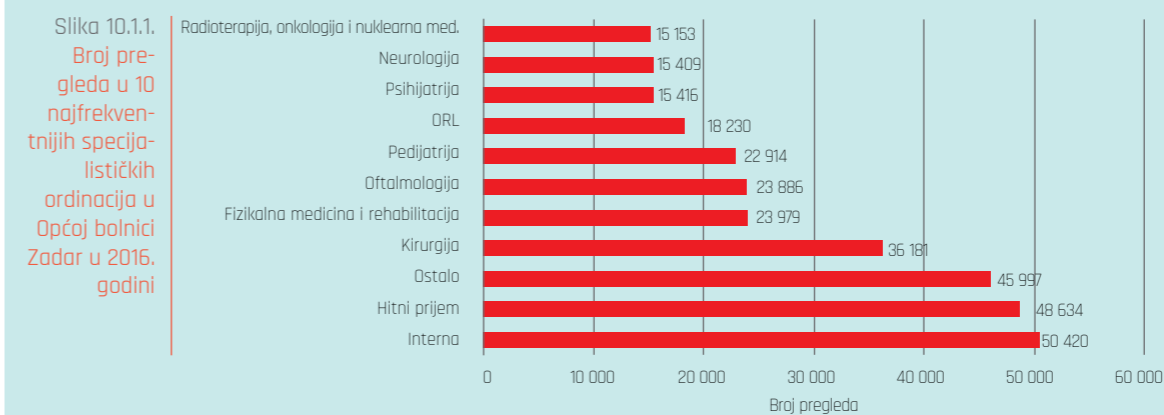
Tablica 10.1.1.
Broj pregleda i usluga
u specijalističko-
konzilijarnoj djelatnosti
Opće bolnice Zadar u
2016. godini

Organizacijska jedinica	Pregledi	Usluge
Dječja endokrinološka ambulanta	220	142
Ambulanta za dječju psihologiju	-	1 280
Logopedna ambulanta	-	4 673
Ukupno	22 914	41 302
Odjel za psihijatriju		
Psihijatrijska ambulanta	7 569	7 320
Ambulanta za dječju i adolescentnu psihijatriju	-	715
Ambulanta za alkoholizam i druge ovisnosti	245	227
Ambulanta za psihoterapiju	14	1 082
Ambulanta za psihoterapiju (long-term)	-	461
Odjelna psihijatrijska ambulanta	3 682	104
Ambulanta za psihologiju odraslih	-	297
Dnevna bolnica psihijatrije I	3 529	8 154
Dnevna bolnica psihijatrije odjelna II	377	374
Ukupno	15 416	18 734
Odjel za fizikalnu medicinu i rehabilitaciju		
Fizijatrijska ambulanta	13 169	1 046
Reumatološka ambulanta	1 568	81
Specijalna kineziterapija	-	7 435
Ambulanta za dječju fizijatriju	1 247	806
Fizikalna terapija	7 754	106 736
Peloidna terapija	241	4 473
Ukupno	23 979	120 577
Odjel za radiologiju		
DJ za snimanje kostiju	-	33 634
DJ CT	-	18 904
DJ Angiografija	-	46
DJ Ultrazvuk - opći	-	5 226
DJ Ultrazvuk - dojki	-	6 361
DJ za snimanje pluća i abdomena-ležeći	-	9 186
DJ za snimanje pluća i abdomena-stojeći	-	32 992
DJ za dijaskopiju II	-	906
DJ za mamografiju	-	10 733
DJ za denzitometriju	-	3 806
DJ za magnetsku rezonancu	-	2 849
Ukupno	-	124 643
Odjel za radioterapiju, onkologiju i nuklearnu medicinu		
Onkologija-kemoterapijska ambulanta	4 315	5 831
Onkološka ambulanta	3 630	1 779
Ambulanta za dijagnostiku bolesti štitnjače	7 191	4 187
Ambulanta za izotopnu dijagnostiku	17	827
Ukupno	15 153	12 624
Odjel za anesteziologiju, reanimatologiju i intenzivno liječenje		
Specijalistička anesteziološka ambulanta	6 919	3 320
Ambulanta za BOL	126	-
Anestezija - dnevna bolnica	28	2 644
Ukupno	7 073	5 964
Odjel za kirurgiju		
Opća kirurška ambulanta	10 673	3 994
Dnevna bolnica kirurgije	1 722	6 431
Traumatoška ambulanta	7 438	4 488
Abdominalna ambulanta	5 145	1 073
Vaskularna ambulanta	2 707	220
Torakalna ambulanta	2 532	323
Ambulanta za dječju kirurgiju	3 331	2 005
Neurokirurška ambulanta	2 633	26
Ukupno	36 181	18 560
Odjel za neurologiju		
Ambulanta za cerebrovaskularne bolesti	438	9
Odjelna neurološka ambulanta	4 928	7 939
Dnevna bolnica neurologije	2 464	3 973
Opća neurološka ambulanta	6 836	-
Ambulanta za epilepsiju	569	-
Ambulanta za demijelinizirajuće bolesti	86	-
Laboratorij za kliničku neurofiziologiju	2	8 193
Ambulanta za neuroimunologiju i neuroonkologiju	86	316
Ukupno	15 409	20 430

Tablica 10.1.1.
Broj pregleda i usluga
u specijalističko-
konzilijarnoj djelatnosti
Opće bolnice Zadar u
2016. godini

Organizacijska jedinica	Pregledi	Usluge
Odjel za urologiju		
Urološka ambulanta s endoskopijom	11 938	12 616
Dnevna bolnica urologije	804	975
Odjelna urološka ambulanta	1 313	1 210
Ukupno	14 055	14 801
Odjel za ginekologiju i opstetriciju		
Opća ginekološka ambulanta	611	651
Ambulanta za fertilitet i humanu reprodukciju	574	565
Ambulanta za ginekološko-ultrazvučnu dijagnostiku	1 292	1 278
Ginekološka ambulanta za djecu i adolescente	39	36
Hitna ginekološka ambulanta	4 685	8 899
Ambulanta za asistiranu reprodukciju (M A R)	542	615
Dnevna bolnica ginekologije	229	791
Ambulanta za fetalnu medicinu i opstetriciju	1 992	3 745
Ambulanta za ginekološku onkologiju	262	262
Ambulanta za uroginekologiju	117	118
Neonataloška ambulanta	3	41
Ukupno	10 346	17 001
Odjel za otorinolaringologiju		
Ambulanta za maksilofacijalnu kirurgiju	250	28
Ambulanta za plastičnu i rekonstruktivnu kirurgiju-ORL	237	34
Odjelna ambulanta - otorinolaringologija	6 108	2 901
Dnevna bolnica otorinolaringologije	763	973
Opća ambulanta-otorinolaringologija	8 138	2 797
Ambulanta za audiolologiju i vestibulologiju	2 734	12 143
Ukupno	18 230	18 876
Odjel za oftalmologiju		
Oftalmološka specijalistička ambulanta	10 576	3 008
Oftalmološka specijalistička ambulanta II	3 933	1 007
Ambulanta za glaukom	340	37
Ortopsičko-pleoptička ambulanta	4 721	790
Ambulanta za kontaktne leće	230	15
Oftalmološka odjelna ambulanta	3 473	451
Ambulanta za stražnji segment oka	357	63
Kabinet za perimetriju	6	393
Dnevna bolnica oftalmologije	250	1 092
Ukupno	23 886	6 856
Odjel za patologiju, citologiju i sudsku medicinu		
Laboratorij za patologiju	-	11 527
Ambulanta za kliničku citologiju	-	38 857
Ukupno	-	50 384
Odjel za laboratorijsku dijagnostiku		
Odjel za laboratorijsku dijagnostiku	-	109 109
Ukupno	-	109 109
Centar za hitni prijem		
Centar za hitni prijem(OHBP)	48 634	102 785
Ukupno	48 634	102 785
Sveukupno	316 219	855 975

Napomena: U 2016. godini promijenjen je način fakturiranja usluga, stoga se podaci iz 2016. godine ne mogu uspoređivati s predhodnim godinama.
Izvor podataka: Opća bolnica Zadar



Poglavlje X.

SPECIJALISTIČKO
- KONZILIJARNA
ZAŠTITA

Tablica 10.1.2.
Broj pregleda
u specijalističko-
konzilijarnoj djelatnosti u
privatnim specijalističkim
ordinacijama u Zadarskoj
županiji u 2016. godini
bez ugovora s HZZO -om

Specijalnost	Broj pregleda po dobnim skupinama				Ukupno
	≤6	7-19	20-64	≥65	
Dermatovenerologija	96	473	1 061	502	2 132
Fizikalna medicina i rehabilitacija*	12	38	586	426	1 062
Oftalmologija	277	1 470	3 651	2 132	7 530
Otorinolaringologija	5	4	139	51	199
Psijatrija	-	162	323	65	550
Neuropsijatrija	7	30	177	28	242
Interna	-	60	3 335	681	4 076
Ortopedija	74	35	570	315	994
Neurologija	-	21	487	255	763
Kirurgija	-	228	421	12	661
Urologija	-	3	231	110	344
Radiologija	-	26	2 749	489	3 264
Ginekologija	-	95	7 635	2 041	9 771
Kardiologija	-	37	2 003	303	2 343
Ukupno	471	2 682	23 368	7 410	33 931

Izvor podataka: Godišnja izvješća specijalističkih ordinacija

*Pod specijalnost fizikalna medicina i rehabilitacija prikazana je i reumatologija.

Tablica 10.1.3.
Broj prikupljenih
doza krvi na Odjelu za
transfuzijsku medicinu
Opće bolnice Zadar u
2015. i 2016. godini

		Na terenu U ustanovi Ukupno		
		2015.	2016.	2016.
Broj prikupljenih doza krvi i krvnih pripravaka	2015.	2 502	2 682	5 184
	2016.	2 562	2 973	5 535
Broj pripremljenih doza krvi i krvnih pripravaka	2015.	-	13 204	13 204
	2016.	-	13 425	13 425
Broj neutrošenih doza krvi i krvnih pripravaka	2015.	-	2 674	2 674
	2016.	-	666	666
Autologne doze krvi	2015.	-	-	-
	2016.	-	1	1

Izvor podataka: Opća bolnica Zadar

Tablica 10.1.4.
Zastupljenost biljega
zaraznih bolesti kod
dobrovoljnih darivatelja
krvi u 2015. i 2016. godini
za Zadarsku županiju

Vrsta biljega	Godina	
	2015.	2016.
HBs Ag	0,02%	0,00%
Anti HCV	0,00%	0,01%
Anti HIV	0,00%	0,00%
TPHA EIA SIFILIS	0,00%	0,00%
NAT	0,02%	0,00%

Izvor podataka: Opća bolnica Zadar

Napomena: Testiranje se od 2013. godine radi u Hrvatskom zavodu za transfuzijsku medicinu.

Tablica 10.1.5.
Dobrovoljni darivatelji
krvi u 2016. godini u
Zadarskoj županiji

		2016.	
		Broj	Udio (%)
Dobrovoljni darivatelji krvi - muškarci	Stari darivatelji	2 177	63,9
	Novi darivatelji	359	10,5
Dobrovoljni darivatelji krvi - žene	Stari darivatelji	701	20,6
	Novi darivatelji	170	5,0
Ukupno		3 407	100,0

Izvor podataka: Opća bolnica Zadar

Poglavlje XI. STACIONARNA ZDRAVSTVENA ZAŠTITA

Tablica 11.1.1.
Krevetni kapaciteti,
broj doktora medicine
i kretanje bolesnika u
Općoj bolnici Zadar u
2016. godini

Naziv	Broj kreveta	Broj doktora medicine	Broj kreveta po doktoru	Broj ispisanih bolesnika	Broj dana bolničkog liječenja	Godišnja zauzetost postelja	% iskoristivosti postelja	Prosječna dužina liječenja	Broj umrlih bolesnika	Udio (%) umrlih bolesnika
Stacionarna djelatnost	479	166	2,9	22 226	112 202	234	64,2	5,0	920	4,1
Dnevna bolnica i hemodijaliza	102	19	5,4	31 369	36 219	355	97,3	1,2	-	-

Izvor podataka: Godišnje izvješće o radu bolnice za 2016. godinu

Tablica 11.1.2.
Krevetni kapaciteti,
broj doktora medicine
i kretanje bolesnika u
Specijalnoj bolnici za
ortopediju Biograd n/M u
2016. godini

Naziv	Broj kreveta	Broj doktora medicine	Broj kreveta po doktoru	Broj ispisanih bolesnika	Broj dana bolničkog liječenja	Godišnja zauzetost postelja	% iskoristivosti postelja	Prosječna dužina liječenja	Broj umrlih bolesnika	Udio (%) umrlih bolesnika
Stacionarna djelatnost	150	32	4,7	2 912	41 141	274	75,1	14,1	19	0,7
Dnevna bolnica	3	1	3,0	441	441	147	40,3	1,0	-	-

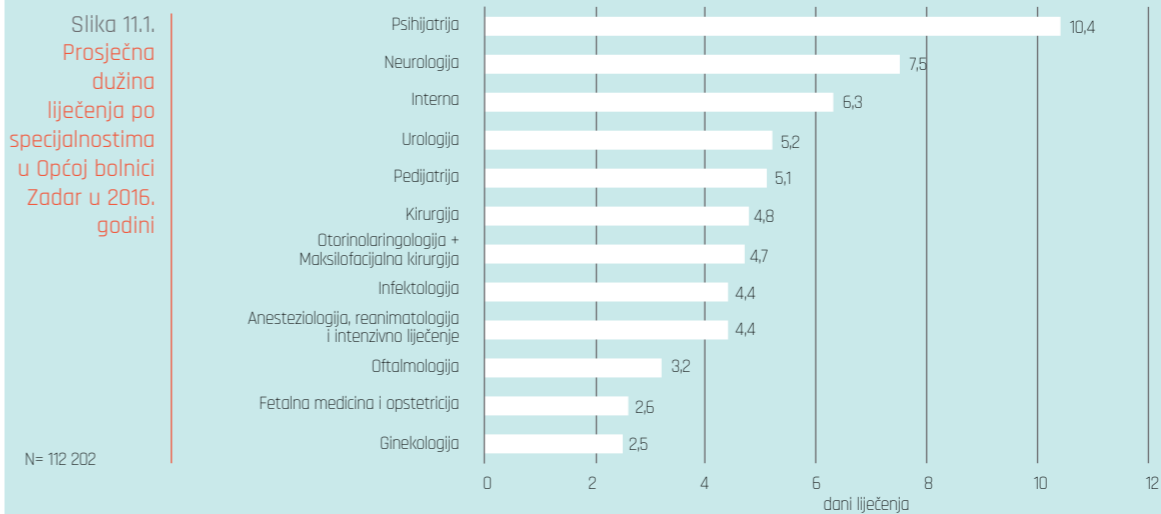
Izvor podataka: Godišnje izvješće o radu bolnice za 2016. godinu

Tablica 11.1.3.
Krevetni kapaciteti,
broj doktora medicine
i kretanje bolesnika u
Psijatrijskoj bolnici
Ugljan u 2016. godini

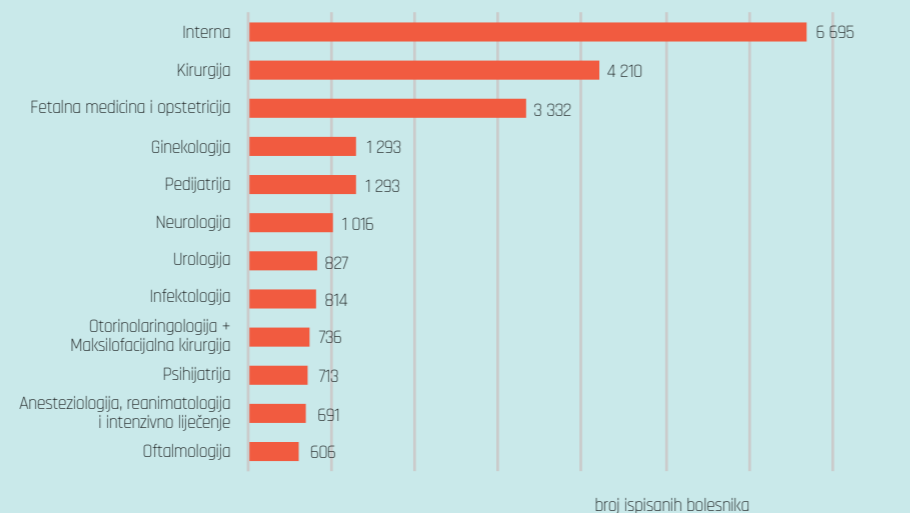
Naziv	Broj kreveta	Broj doktora medicine	Broj kreveta po doktoru	Broj ispisanih bolesnika	Broj dana bolničkog liječenja	Godišnja zauzetost postelja	% iskoristivosti postelja	Prosječna dužina liječenja	Broj umrlih bolesnika	Udio (%) umrlih bolesnika
Stacionarna djelatnost	410	16	25,6	1 068	131 288	320	87,7	122,9	73	6,8
Dnevna bolnica	30	3	10,0	215	7 102	237	64,9	33,0	-	-

Izvor podataka: Godišnje izvješće o radu bolnice za 2016. godinu

Slika 11.1.
Prosječna
dužina
liječenja po
specijalnostima
u Općoj bolnici
Zadar u 2016.
godini



N= 112 202

Slika 11.2.
Broj ispisanih
bolesnika po
specijalnostima
u Općoj bolnici
Zadar u 2016.
godini

N= 22 226

broj ispisanih bolesnika

Tablica 11.2.
Krevetni kapaciteti,
broj doktora medicine
i kretanje bolesnika po
odjelima u Općoj bolnici
Zadar u 2016. godini

Odjel	Broj postelja		Broj doktora medicine po doktoru medicine	Ispisani bolesnici	Dani bolničkog liječenja	Godišnja zauzetost postelja	% iskorisćenosti postelja	Prosječna dužina liječenja	Broj umrlih bolesnika	% umrlih bolesnika
	Broj postelja	Broj doktora medicine								
Anesteziologija, reanimatologija i intenzivno liječenje	12	25	0,5	691	3 021	252	69,0	4,4	91	13,2
Ginekologija	27	14	1,9	1 293	3 187	118	32,3	2,5	7	0,5
Fetalna medicina i opstetricija	45	14+2*	2,5	3 332	8 747	194	53,3	2,6	0	0,0
Infektologija	18	5	3,6	814	3 586	199	54,6	4,4	9	1,1
Interna	139	36	3,9	6 695	42 248	304	83,3	6,3	574	8,6
Kirurgija	106	31	3,4	4 210	20 067	189	51,9	4,8	57	1,4
Neurologija	25	10	2,5	1 016	7 622	305	83,5	7,5	158	15,6
Oftalmologija	16	6	2,7	606	1 952	122	33,4	3,2	0	0,0
Otorinolaringologija + Maksilofacijalna kirurgija	23	7	3,3	736	3 462	151	41,2	4,7	9	1,2
Pedijatrija	28	17	1,6	1 293	6 536	233	64,0	5,1	0	0,0
Psihijatrija	24	9	2,7	713	7 436	310	84,9	10,4	4	0,6
Urologija	16	5	3,2	827	4 338	271	74,3	5,2	11	1,3
UKUPNO	479	167	2,9	22 226	112 202	234	64,2	5,0	920	4,1

* Isti ginekolozi rade na Odjelu ginekologije i na Odjelu za fetalnu medicinu i opstetriciju.
Izvor podataka: Godišnje izvješće o radu bolnice za 2016. godinuTablica 11.3.
Stacionarna djelatnost
u Općoj bolnici Zadar od
2010. do 2016. godine

	2010.	2011.	2012.	2013.	2014.	2015.	2016.
Broj kreveta	494	503	498	494	489	479	479
Broj kreveta/1 000 st*	3,1	3,0	2,9	2,9	2,9	2,8	2,8
Broj doktora medicine	197	199	205	205	163	159	166
Broj ispisanih bolesnika	22 796	22 964	23 495	22 303	23 351	21 396	22 226
Broj dana bolničkog liječenja	133 211	128 570	131 559	126 504	122 757	114 789	112 202
Prosječna dužina liječenja	5,8	5,6	5,6	5,7	5,3	5,4	5,0

Izvor podataka: Godišnje izvješće o radu bolnice za 2016. godinu

Tablica 11.4.
Stacionarna djelatnost
u Specijalnoj bolnici za
ortopediju Biograd n/M
od 2010. do 2016. godine

	2010.	2011.	2012.	2013.	2014.	2015.	2016.
Broj kreveta	150	150	150	150	150	150	150
Broj kreveta/1 000 st*	0,9	0,9	0,9	0,9	0,9	0,9	0,9
Broj doktora medicine	32	31	30	31	32	32	32
Broj ispisanih bolesnika	3 100	3 169	3 154	2 979	3 183	3 287	2 912
Broj dana bolničkog liječenja	43 331	44 800	45 967	40 530	41 751	42 854	41 141
Prosječna dužina liječenja	14,0	14,1	14,6	13,6	13,1	13,0	14,1

Izvor podataka: Godišnje izvješće o radu bolnice za 2016. godinu

Tablica 11.5.
Stacionarna djelatnost
u Psihijatrijskoj bolnici
Ugljan od 2010. do 2016.
godine

	2010.	2011.	2012.	2013.	2014.	2015.	2016.
Broj kreveta	483	483	483	483	483	424	410
Broj kreveta/1 000 st.*	3,0	2,8	2,8	2,8	2,8	2,5	2,4
Broj doktora medicine	19	17	17	18	16	16	16
Broj ispisanih bolesnika	734	818	978	1 078	1 244	1 097	1 068
Broj dana bolničkog liječenja	134 602	152 273	152 685	138 679	137 958	135 238	131 288
Prosječna dužina liječenja	183,4	186,2	156,1	128,7	110,9	123,3	122,9

Izvor podataka: Godišnje izvješće o radu bolnice za 2016. godinu

Napomena: *Broj stanovnika za 2010. godinu je prema Popisu stanovništva iz 2001. godine, a za 2011. do 2016. prema Popisu stanovništva iz 2011. godine.

Tablica 11.6.
Broj ispisanih bolesnika
prema skupinama bolesti
i odjelima u Općoj bolnici
Zadar u 2016. godini*

Odjel	Skupine bolesti po MKB - 10										
	I.	II.	III.	IV.	V.	VI.	VII.	VIII.	IX.	X.	XI.
Anesteziologija, reanimatologija i intenzivno liječenje	15	9	1	-	1	3	-	-	41	7	10
Ginekologija	3	366	3	-	-	1	-	-	-	-	6
Infektologija	375	7	-	7	-	6	-	-	19	164	22
Interna	174	779	145	246	6	28	-	-	2 354	614	760
Kirurgija	14	557	4	74	-	44	-	-	241	49	932
Neurologija	11	106	1	2	9	218	4	1	432	10	1
Oftalmologija	-	7	-	-	-	4	561	-	-	-	-
ORL + MFK	-	261	14	76	-	19	-	23	2	119	32
Pedijatrija	231	9	22	24	17	83	2	2	6	506	11
Psihijatrija	-	-	-	-	684	1	-	-	1	2	4
Urologija	10	364	8	-	-	-	-	-	5	-	12
Ukupno	833	2 465	198	429	717	407	567	26	3 101	1 471	1 790

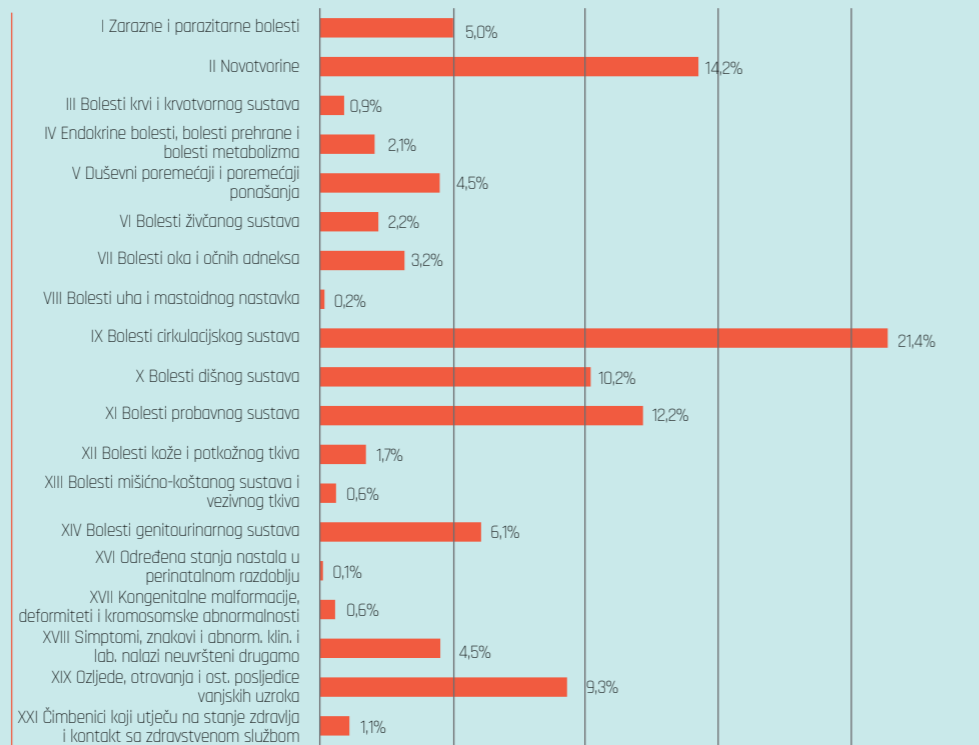
Odjel	Skupine bolesti po MKB - 10											Ukupno
	XII.	XIII.	XIV.	XV.	XVI.	XVII.	XVIII.	XIX.	XXI.			
Anesteziologija, reanimatologija i intenzivno liječenje	-	1	-	-	-	-	9	20	3	120		
Ginekologija	2	-	542	2 219	901	62	5	2	689	4 801		
Infektologija	19	4	90	-	-	-	45	2	2	762		
Interna	5	22	375	-	-	1	111	16	45	5 681		
Kirurgija	157	27	76	-	-	43	119	1 236	39	3 612		
Neurologija	-	9	2	-	-	1	80	3	-	890		
Oftalmologija	-	-	-	-	-	-	-	32	-	604		
ORL + MFK	10	-	2	-	-	14	78	48	27	725		
Pedijatrija	22	50	89	-	10	3	158	5	287	1 537		
Psihijatrija	-	-	-	-	-	-	-	-	-	692		
Urologija	4	1	289	-	-	3	60	12	15	783		
Ukupno	219	114	1 465	2 219	911	127	665	1 376	1 107	20 207		

*Uključene su sve hospitalizacije prema BSO + porodi i novorođenčad te prekidi trudnoće, nisu uključeni premještaji s odjela na odjel.
Izvor podataka: Opća bolnica Zadar

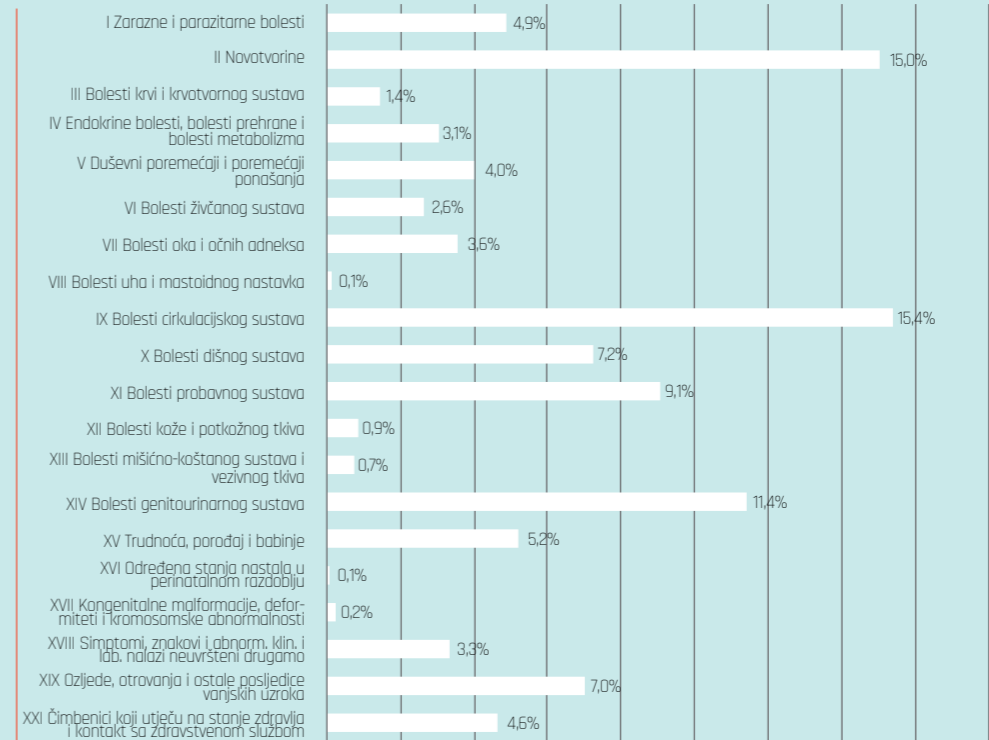
Poglavlje XI.

STACIONARNA
ZADRAVSTVENA
ZAŠTITATablica 11.7.
Pobol registriran u
Općoj bolnici Zadar u
2016. godini po spolu i
skupinama bolesti

Skupine bolesti-stanja (MKB-10)	Ispisani bolesnici		Spol		Dani bolničkog liječenja	Prosječna dužina liječenja
	Broj	Udio (%)	Muški	Ženski		
I Zarazne i parazitarne bolesti	833	4,9	428	405	5 304	6,4
II Novotvorine	2 463	14,6	1 216	1 247	18 926	7,7
III Bolesti krvi i krvotvornog sustava	198	1,2	78	120	1 596	8,1
IV Endokrine bolesti, bolesti prehrane i bolesti metabolizma	429	2,5	176	253	4 229	9,9
V Duševni poremećaji i poremećaji ponašanja	717	4,3	385	332	7 547	10,5
VI Bolesti živčanog sustava	407	2,4	188	219	2 821	6,9
VII Bolesti oka i očnih adneksa	567	3,4	272	295	1 821	3,2
VIII Bolesti uha i mastoidnog nastavka	26	0,2	15	11	153	5,9
IX Bolesti cirkulacijskog sustava	3 101	18,4	1 824	1 277	18 973	6,1
X Bolesti dišnog sustava	1 471	8,7	870	601	9 725	6,6
XI Bolesti probavnog sustava	1 790	10,6	1 038	752	10 528	5,9
XII Bolesti kože i potkožnog tkiva	219	1,3	148	71	1 071	4,9
XIII Bolesti mišićno-kožanog sustava i vezivnog tkiva	114	0,7	52	62	783	6,9
XIV Bolesti genitourinarnog sustava	1 465	8,7	518	947	7 695	5,3
XV Trudnoća, porođaj i babinje*	432	2,6	0	432	1 563	3,6
XVI Određena stanja nastala u perinatalnom razdoblju	16	0,1	10	6	111	6,9
XVII Kongenitalne malformacije, deformiteti i kromosomske abnormalnosti	69	0,4	49	20	177	2,6
XVIII Simptomi, znakovi i abnormalni klinički i laboratorijski nalazi nevršteni drugamo	664	3,9	387	277	3 577	5,4
XIX Ozljede, otrovanja i ostale posljedice vanjskih uzroka	1 376	8,2	794	582	7 167	5,2
XXI Čimbenici koji utječu na stanje zdravlja i kontakt sa zdravstvenom službom	480	2,9	95	385	2 542	5,3
Ukupno	16 837	100,0	8 543	8 294	106 309	6,3

Napomena: *Nisu prikazani porodi, novorođenčad i prekidu trudnoće.
Izvor podataka: Opća bolnica ZadarSlika 11.3.
Bolesti i stanja utvrđene u
Općoj bolnici Zadar u 2016.
godini u osoba muškog spola
po skupinama MKB-10

N= 8 543

Slika 11.4.
Bolesti i stanja utvrđene u
Općoj bolnici Zadar u 2016.
godini u osoba ženskog spola
po skupinama MKB-10

N= 8 294

Tablica 11.8.
Deset vodećih dijagnoza kao uzroka hospitalizacija po broju ispisanih bolesnika u Općoj bolnici Zadar u 2016. godini - ukupno

MKB-10 šifra	Dijagnoza	Ispisani bolesnici	Udio (%)	Dani bolničkog liječenja
I20	Angina pektoris	584	3,5	2 764
I21	Akutni infarkt miokarda	404	2,4	2 849
J18	Pneumonija, nespecificiranog uzročnika	399	2,4	2 601
I48	Fibrilacija atrija i undulacija	367	2,2	721
I63	Cerebralni infarkt	345	2,0	3 161
Z76	Osobe koje kontaktiraju zdravstvenu službu u drugim okolnostima	269	1,6	1 451
I47	Paroksizmalna tahikardija	238	1,4	526
N39	Drugi poremećaji urinarnog sustava	216	1,3	1 386
C34	Zloćudna novotvorina dušnica (bronha) i pluća	209	1,2	2 023
A41	Ostale sepse	206	1,2	2 082
Ostale dijagnoze		13 600	80,8	86 745
UKUPNO		16 837	100,0	106 309

Izvor podataka: Opća bolnica Zadar

Tablica 11.9.
Deset vodećih dijagnoza kao uzroka hospitalizacija po broju ispisanih bolesnika u Općoj bolnici Zadar u 2016. godini - muškarci

MKB-10 šifra	Dijagnoza	Ispisani bolesnici	Udio (%)	Dani bolničkog liječenja
I20	Angina pektoris	367	4,3	1 831
I21	Akutni infarkt miokarda	262	3,1	1 825
I48	Fibrilacija atrija i undulacija	259	3,0	496
J18	Pneumonija, nespecificiranog uzročnika	228	2,7	1 558
C34	Zloćudna novotvorina dušnica (bronha) i pluća	162	1,9	1 611
I63	Cerebralni infarkt	160	1,9	1 517
C61	Zloćudna novotvorina kestenjače (prostate)	141	1,7	1 188
C67	Zloćudna novotvorina mokraćnoga mjehura	135	1,6	718
K35	Akutna upala crvuljka (apendicitis)	132	1,5	474
N18	Kronično bubrežno zatajenje (insuficijencija)	123	1,4	1 498
Ostale dijagnoze		6 574	77,0	44 192
UKUPNO		8 543	100,0	56 908

Izvor podataka: Opća bolnica Zadar

Tablica 11.10.
Deset vodećih
dijagnoza kao uzroka
hospitalizacija po broju
ispisanih bolesnika u
Općoj bolnici Zadar u
2016. godini - žene



MKB-10 šifra	Dijagnoza	Ispisani bolesnici	Udio (%)	Dani bolničkog liječenja
Z76	Osobe koje kontaktiraju zdravstvenu službu u drugim okolnostima	268	3,2	1 448
I20	Angina pektoris	217	2,6	933
N84	Palip ženskoga spolnog sustava	201	2,4	288
I63	Cerebralni infarkt	185	2,2	1 644
J18	Pneumonija, nespecificiranog uzročnika	171	2,1	1 043
D25	Lejomiom maternice	151	1,8	549
C50	Zloćudna novotvorina dojke	142	1,7	749
I21	Akutni infarkt miokarda	142	1,7	1 024
O24	Dijabetes melitus (šećerna bolest) u trudnici	138	1,7	153
I47	Paroksizmalna tahikardija	135	1,6	254
Ostale dijagnoze		6 544	78,9	41 316
UKUPNO		8 294	100,0	49 401

Izvor podataka: Opća bolnica Zadar

Tablica 11.11.
Deset vodećih
dijagnoza kao uzroka
hospitalizacija po broju
dana bolničkog liječenja
u Općoj bolnici Zadar u
2016. godini - ukupno



MKB-10 šifra	Dijagnoza	Dani bolničkog liječenja	Udio (%)	Ispisani bolesnici
I63	Cerebralni infarkt	3 161	3,0	345
I21	Akutni infarkt miokarda	2 849	2,7	404
I20	Angina pektoris	2 764	2,6	584
J18	Pneumonija, nespecificiranog uzročnika	2 601	2,4	399
N18	Kronično bubrežno zatajenje (insuficijencija)	2 275	2,1	192
A41	Ostale sepse	2 082	2,0	206
C34	Zloćudna novotvorina dušnica (bronha) i pluća	2 023	1,9	209
S72	Prijelom bedrene kosti (femura)	1 736	1,6	186
C18	Zloćudna novotvorina debelog crijeva (kolona)	1 583	1,5	136
Z76	Osobe koje kontaktiraju zdravstvenu službu u drugim okolnostima	1 451	1,4	269
Ostale dijagnoze		83 784	78,8	13 907
UKUPNO		106 309	100,0	16 837

Izvor podataka: Opća bolnica Zadar

Tablica 11.12.
Deset vodećih
dijagnoza kao uzroka
hospitalizacija po broju
dana bolničkog liječenja
u Općoj bolnici Zadar u
2016. godini - muškarci



MKB-10 šifra	Dijagnoza	Dani bolničkog liječenja	Udio (%)	Ispisani bolesnici
I20	Angina pektoris	1 831	3,2	367
I21	Akutni infarkt miokarda	1 825	3,2	262
C34	Zloćudna novotvorina dušnica (bronha) i pluća	1 611	2,8	162
J18	Pneumonija, nespecificiranog uzročnika	1 558	2,7	228
I63	Cerebralni infarkt	1 517	2,7	160
N18	Kronično bubrežno zatajenje (insuficijencija)	1 498	2,6	123
C61	Zloćudna novotvorina kestenjače (prostate)	1 188	2,1	141
A41	Ostale sepse	1 130	2,0	104
C18	Zloćudna novotvorina debelog crijeva (kolona)	971	1,7	84
J15	Bakterijska pneumonija, nesvrstana drugama	929	1,6	113
Ostale dijagnoze		42 850	75,3	6 799
UKUPNO		56 908	100,0	8 543

Izvor podataka: Opća bolnica Zadar

Tablica 11.13.
Deset vodećih
dijagnoza kao uzroka
hospitalizacija po broju
dana bolničkog liječenja
u Općoj bolnici Zadar u
2016. godini - žene



MKB-10 šifra	Dijagnoza	Dani bolničkog liječenja	Udio (%)	Ispisani bolesnici
I63	Cerebralni infarkt	1 644	3,3	185
Z76	Osobe koje kontaktiraju zdravstvenu službu u drugim okolnostima	1 448	2,9	268
S72	Prijelom bedrene kosti (femura)	1 174	2,4	132
J18	Pneumonija, nespecificiranog uzročnika	1 043	2,1	171
I21	Akutni infarkt miokarda	1 024	2,1	142
A41	Ostale sepse	952	1,9	102
I20	Angina pektoris	933	1,9	217
F33	Povratni depresivni poremećaj	932	1,9	71
E11	Dijabetes melitus neovisan o inzulinu	816	1,7	75
N18	Kronično bubrežno zatajenje (insuficijencija)	777	1,6	69
Ostale dijagnoze		38 658	78,3	6 862
UKUPNO		49 401	100,0	8 294

Izvor podataka: Opća bolnica Zadar

Tablica 11.14.
Pobol
registriran u
Općoj bolnici
Zadar po
skupinama
bolesti (MKB-
10), dobnim
skupinama i
spolu u 2016.
godini

Skupine bolesti (MKB-10)	Spol	Ukupno	Dobne skupine										
			<1	1-4	5-9	10-19	20-29	30-39	40-49	50-59	60-69	70-79	≥80
I	muški	428	38	43	26	33	32	14	26	39	61	60	56
	ženski	405	39	58	30	35	21	14	13	36	53	53	53
II	muški	1 216	-	1	7	1	14	17	33	201	408	365	169
	ženski	1 247	-	1	2	20	51	106	195	197	300	215	160
III	muški	78	1	5	3	3	-	5	-	5	18	24	14
	ženski	120	1	7	2	4	-	7	5	11	16	24	43
IV	muški	176	-	2	5	6	4	8	11	25	53	44	18
	ženski	253	1	3	3	9	16	19	28	40	50	42	42
V	muški	385	4	2	-	18	45	63	95	78	48	24	8
	ženski	332	-	-	2	10	40	36	38	85	60	35	26
VI	muški	188	-	11	9	17	7	12	15	26	39	33	19
	ženski	219	-	13	11	31	11	20	11	24	29	46	23
VII	muški	272	-	-	3	1	6	9	6	33	81	88	45
	ženski	295	-	2	1	5	5	12	16	41	71	76	66
VIII	muški	15	-	2	-	1	2	-	1	1	2	3	3
	ženski	11	-	-	-	1	1	2	1	3	3	-	-
IX	muški	1 824	-	2	1	24	23	30	132	341	543	487	241
	ženski	1 277	2	-	1	15	22	27	74	144	265	376	351
X	muški	870	48	156	64	39	42	41	49	60	112	141	118
	ženski	601	42	123	43	38	23	20	19	46	72	70	105
XI	muški	1 038	9	29	28	67	47	58	115	164	212	188	121
	ženski	752	1	12	25	26	35	38	61	81	158	155	160
XII	muški	148	1	6	6	10	21	21	15	24	18	14	12
	ženski	71	1	7	4	12	5	7	3	8	7	8	9
XIII	muški	52	-	14	13	5	-	1	2	6	9	2	-
	ženski	62	-	6	11	4	-	4	4	8	8	9	8
XIV	muški	518	21	12	15	17	14	22	39	59	130	108	81
	ženski	947	25	22	8	16	85	184	139	145	136	90	97
XV	ženski	432	-	-	-	13	197	206	16	-	-	-	-
XVI	muški	10	10	-	-	-	-	-	-	-	-	-	-
	ženski	6	4	-	-	-	-	2	-	-	-	-	-
XVII	muški	49	1	19	21	4	1	1	1	-	1	-	-
	ženski	20	1	1	-	5	5	3	4	-	-	1	-
XVIII	muški	387	11	33	19	29	15	14	22	43	64	74	63
	ženski	277	12	28	12	43	15	16	15	18	28	52	38
XIX	muški	794	2	31	60	85	78	75	105	106	112	85	55
	ženski	582	5	29	32	25	25	16	39	63	103	96	149
XXI	muški	95	2	3	3	2	6	5	9	13	28	20	4
	ženski	385	6	4	3	9	133	167	26	10	12	10	5
Ukupno	muški	8 543	148	371	283	362	357	396	676	1 224	1 939	1 760	1 027
	ženski	8 294	140	316	190	321	690	906	707	960	1 371	1 358	1 335

Napomena: *Nisu prikazani porodi, novorođenčad i prekidni trudnoće.
Izvor podataka: Opća bolnica Zadar

Tablica 11.15.
Deset najčešćih
oboljenja po
specijalnostima u
dnevni bolnicama u
Općoj bolnici Zadar u
2016. godini

Šifra bolesti (MKB-10)	Dijagnoza	Ispisani bolesnici
Interna-kardiologija		
I48	Fibrilacija atrijske i undulacija	103
I71	Aneurizma i disekcija aorte	12
I33	Akutni i subakutni endokarditis	11
I65	Okluzija i stenozna ekstrakerebralnih arterija koje nisu uzrokovale cerebralni infarkt	2
I35	Nereumatske bolesti aortne valvule	2
J90	Pleuralni izljev, nesvrstan drugamo	1
I26	Plućna embolija	1
I25	Kronična ishemična bolest srca	1
J44	Druga kronična opstruktivna plućna bolest	1
Z09	Kontrolni pregled nakon liječenja drugih bolesti i stanja, koja nisu zloćudne novotvorine	1
Interna-pulmologija		
Z03	Medicinsko promatranje i praćenje zbog sumnje na bolest i bolesna stanja	333
J44	Druga kronična opstruktivna plućna bolest	245
J45	Astma	174
C34	Zloćudna novotvorina dušnica (bronha) i pluća	142
J84	Druge intersticijske plućne bolesti	52
J18	Pneumonija, nespecificiranog uzročnika	51
J96	Respiracijska insuficijencija nesvrstana drugamo	26
J90	Pleuralni izljev, nesvrstan drugamo	22
R05	Kašalj	21
Z08	Kontrolni pregled nakon liječenja zloćudne novotvorine	18
Interna-gastroenterologija		
K50	Crohnova bolest (regionalni enteritis)	228
K51	Ulcerozni kolitis	75
D50	Anemija zbog manjka željeza	60
Z03	Medicinsko promatranje i praćenje zbog sumnje na bolest i bolesna stanja	36
C20	Zloćudna novotvorina završnoga debelog crijeva (rektuma)	27
C18	Zloćudna novotvorina debelog crijeva (kolona)	25
C25	Zloćudna novotvorina gušterače	24
K29	Gastritis i duodenitis	21
K52	Druge neinfektivne upale tankoga i debelog crijeva	21
K59	Ostali funkcionalni poremećaji crijeva	20
Interna-nefrologija		
N18	Kronično bubrežno zatajenje (insuficijencija)	232
N04	Nefrotski sindrom	49
I10	Esencijalna (primarna) hipertenzija	34
N39	Drugi poremećaji urinarnog sustava	29
Z94	Stanje nakon presadbe organa i tkiva	25
Z03	Medicinsko promatranje i praćenje zbog sumnje na bolest i bolesna stanja	10
N28	Drugi poremećaji bubrega i uretera, nesvrstani drugamo	10
E11	Dijabetes melitus neovisan o inzulinu	8
N30	Upala mokraćnog mjehura (cistitis)	8
E46	Nespecificirana proteinska energijska pothranjenost	7
Interna-hematologija		
C90	Multipli mijelom i zloćudne plazmocitne novotvorine	522
C91	Limfatična leukemija	500
D47	Ost. navot. limf., hematop. i srod. tk. nesig. ili nep. priro.	315
D69	Purpura i ostala hemoragijska stanja	282
D45	Policitemija vera	231
C83	Difuzni non-Hodgkinov limfom	211
D75	Ostale bolesti krvi i krvotvornog sustava	208
C92	Mijeloična leukemija	132
D46	Mijelodisplastični sindromi	103
C81	Hodgkinova bolest	91
Interna-onkologija		
C50	Zloćudna novotvorina dojke	1 508
C34	Zloćudna novotvorina dušnica (bronha) i pluća	679
C61	Zloćudna novotvorina kestenjače (prostate)	360
C18	Zloćudna novotvorina debelog crijeva (kolona)	267
C25	Zloćudna novotvorina gušterače	182
C56	Zloćudna novotvorina jajnika (ovarija)	79

Tablica 11.15.
Deset najčešćih
oboljenja po
specijalnostima u
dnevni bolnicama u
Općoj bolnici Zadar u
2016. godini

Šifra bolesti (MKB-10)	Dijagnoza	Ispisani bolesnici
C20	Zloćudna novotvorina završnoga debelog crijeva (rektuma)	71
C24	Zloćudna novotvorina ostalih i nespecificiranih dijelova bilijarnoga trakta	36
C67	Zloćudna novotvorina mokraćnoga mjehura	31
C16	Zloćudna novotvorina želuca	29
Infektologija		
A09	Dijareja i gastroenteritis za koje se pretpostavlja da su infektivnog podrijetla	342
R50	Vrućica nepoznata podrijetla	115
A05	Ostala bakterijska trovanja hranom (alimenterne intoksikacije)	85
A04	Ostale bakterijske crijevne infekcije	40
N39	Drugi poremećaji urinarnog sustava	36
R11	Mučnina i povraćanje	27
B27	Infektivna mononukleozna	23
B34	Virusne infekcije nespecificirane lokalizacije	22
J02	Akutna upala ždrijela (akutni faringitis)	22
J03	Akutna upala tonzila (akutni tonzilitis)	20
Neurologija		
M54	Bol u leđima (dorzalgija)	155
G35	Multipla skleroza	144
R42	Vrtoglavica, omaglica	120
I65	Okluzija i stenozna ekstrakerebralnih arterija koje nisu uzrokovale cerebralni infarkt	79
R51	Glavobolja	75
M50	Bolesti cervikalnog diska	68
G44	Ostale glavobolje	50
Z03	Medicinsko promatranje i praćenje zbog sumnje na bolest i bolesna stanja	48
I69	Posljedice cerebrovaskularnih bolesti	48
G45	Prolazni cerebralni ishemijski napadaji i sindromi u vezi s njima	40
Psijatrija		
F20	Shizofrenija	123
F43	Reakcije na teški stres i poremećaji prilagodbe	51
F23	Akutni i prolazni psihotični poremećaji	46
F62	Trajne promjene ličnosti koje se ne mogu pripisati oštećenju ili bolesti mozga	38
F25	Shizoafektivni poremećaji	36
F29	Nespecificirana neorganska psihoza	34
F10	Duševni poremećaji i poremećaji ponašanja uzrokovani alkoholom	33
F31	Bipolarni afektivni poremećaj	29
F33	Povratni depresivni poremećaj	25
F41	Ostali anksiozni poremećaji	21
Pedijatrija		
A09	Dijareja i gastroenteritis za koje se pretpostavlja da su infektivnog podrijetla	1 052
J03	Akutna upala tonzila (akutni tonzilitis)	271
J20	Akutni bronhitis	192
J18	Pneumonija, nespecificiranog uzročnika	181
R11	Mučnina i povraćanje	146
J02	Akutna upala ždrijela (akutni faringitis)	138
R10	Boli u trbuhu i u zdjelici	123
Z03	Medicinsko promatranje i praćenje zbog sumnje na bolest i bolesna stanja	105
N39	Drugi poremećaji urinarnog sustava	104
L50	Urtikarija	60
Kirurgija		
K40	Preponska kila (ingvinalna hernija)	232
Z01	Drugi specijalni pregled i ispitivanje osoba bez tegoba ili utvrđene dijagnoze	202
K80	Žučni kamenci (kolelitijaza)	173
I83	Varikozne vene nogu	171
L05	Pilonidalna cista	144
Z47	Druga ortopedsko praćenje i zbrinjavanje	64
N47	Prevelik prepucij, fimozis i parafimozis	55

Tablica 11.15.
Deset najčešćih
oboljenja po
specijalnostima u
dnevnim bolnicama u
Općoj bolnici Zadar u
2016. godini

Šifra bolesti (MKB-10)	Dijagnoza	Ispisani bolesnici
I70	Ateroskleraza	47
K61	Apsces analnog i rektalnog područja	37
L02	Abscessus, furunculus i carbunculus kože	35
Urologija		
N20	Kamenac bubrega i uretera	180
K40	Preponska kila (ingvinalna hernija)	65
C61	Zloćudna novotvorina kestenjače (prostata)	41
Z03	Medicinsko promatranje i praćenje zbog sumnje na bolest i bolesna stanja	35
N28	Drugi poremećaji bubrega i uretera, nesvrstani drugamo	28
C67	Zloćudna novotvorina mokraćnoga mjehura	27
N23	Nespecificirane bubrežne kolike	20
Z08	Kontrolni pregled nakon liječenja zloćudne novotvorine	19
C64	Zloćudna novotvorina bubrega, osim bubrežne zdjelice	17
R31	Krv u mokraći, nespecificirana	14
Otorinolaringologija		
J35	Krnična upala tonzila	265
H65	Nesupurativna upala srednjeg uha (otitis media nonsuppurativa)	50
Z03	Medicinsko promatranje i praćenje zbog sumnje na bolest i bolesna stanja	42
R04	Krvarenje iz dišnih putova	36
H90	Pravodni (konduktivni) i zamjedbeni (perceptivni) gubitak sluha	34
C32	Zloćudna novotvorina grkljana (larinksa)	16
D21	Ostale dobroćudne novotvorine vezivnoga i ostaloga mekoga tkiva	10
T81	Komplikacije postupaka, nesvrstanih drugamo	10
E04	Druge netoksične guše (strume)	9
Q18	Ostale prirođene malformacije lica i vrata	9
Oftalmologija		
H25	Senilna katarakta	654
H26	Druge katarakte	69
Z96	Prisutnost drugih funkcionalnih usadaka (implantata)	9
H27	Ostali poremećaji leće	3
H40	Glaukom	3
H35	Ostali mrežnični poremećaji	2
H00	Hordeolum i halacion	2
H33	Ablacije i ruptur mrežnice	1
Ginekologija		
N87	Displazija vrata maternice	141
O02	Ostali abnormalni produkti začeća	139
N84	Palp ženskoga spolnog sustava	76
N92	Prekomjerna, učestala i nepravilna menstruacija	52
N95	Menopauzalni i drugi perimenopauzalni poremećaji	42
N85	Drugi neupalni poremećaji maternice, izuzevši vrat	23
Z35	Nadzor nad visokorizičnom trudnoćom	22
C56	Zloćudna novotvorina jajnika (ovarija)	19
O03	Spontani pobačaj	16
D39	Novotvorina ženskih spolnih organa nesigurne ili nepoznate prirode	14
Hemodijaliza		
N18	Kronično bubrežno zatajenje (insuficijencija)	11 381

Izvor podataka: Opća bolnica Zadar

Tablica 11.16.
Ispisani bolesnici i broj
dana liječenja u dnevnim
bolnicama i bolničkim
hemodijalizama po
specijalnostima u Općoj
bolnici Zadar u 2016.
godini

Dnevne bolnice	Ispisani bolesnici	Udio (%)	Dani bolničkog liječenja
Interna medicina - kardiologija	139	0,4	143
Interna medicina - pulmologija	1 309	4,2	1 319
Interna medicina - gastroenterologija	886	2,8	929
Interna medicina - nefrologija	466	1,5	1 025
Interna medicina - hematologija	3 393	10,8	3 438
Interna medicina - onkologija	3 459	11,0	3 770
Infektologija	897	2,9	933
Neurologija	1 391	4,4	1 941
Psijatrija	508	1,6	3 555
Pedijatrija	3 149	10,0	3 353
Kirurgija	1 682	5,4	1 700
Urologija	529	1,7	543
ORL	687	2,2	692
Oftalmologija	743	2,4	743
Ginekologija	750	2,4	754
Hemodijaliza	11 381	36,3	11 381
UKUPNO:	31 369	100,0	36 219

Izvor podataka: Opća bolnica Zadar

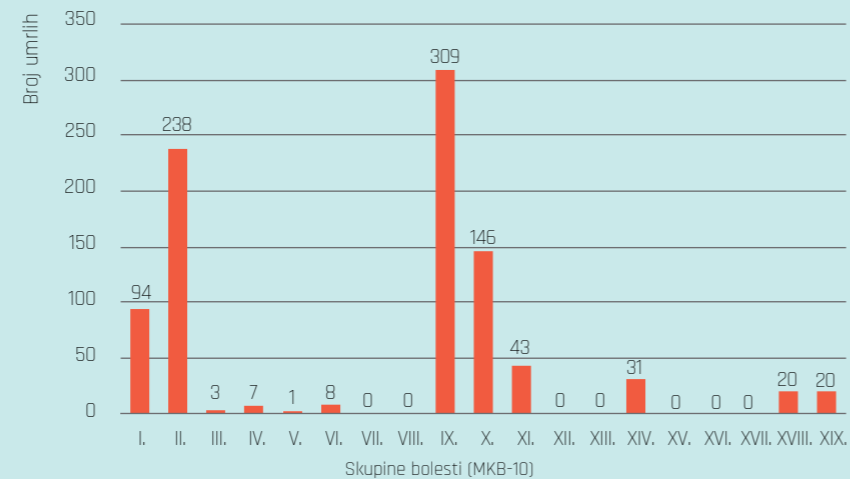
Tablica 11.17.
Mortalitet
hospitaliziranih bolesnika
u Općoj bolnici Zadar po
odjelima u 2016. godini
prema uzroku smrti

Odjel	Skupine bolesti po MKB-10										
	I	II	III	IV	V	VI	VII	VIII	IX	X	XI
Anesteziologija, reanimatologija i intenzivno liječenje	22	2	-	-	-	3	-	-	35	5	2
Ginekologija	-	7	-	-	-	-	-	-	-	-	-
Infektologija	3	-	-	-	-	-	-	-	4	1	-
Interna	62	176	2	6	1	2	-	-	119	132	34
Kirurgija	1	13	-	1	-	-	-	-	28	-	7
Neurologija	6	23	1	-	-	3	-	-	119	6	-
ORL+MFK	-	7	-	-	-	-	-	-	2	-	-
Psijatrija	-	-	-	-	-	-	-	-	2	2	-
Urologija	-	10	-	-	-	-	-	-	-	-	-
Ukupno	94	238	3	7	1	8	-	-	309	146	43

Odjel	Skupine bolesti po MKB-10								Ukupno
	XII	XIII	XIV	XV	XVI	XVII	XVIII	XIX	
Anesteziologija, reanimatologija i intenzivno liječenje	-	-	1	-	-	-	7	14	91
Ginekologija	-	-	-	-	-	-	-	-	7
Infektologija	-	-	1	-	-	-	-	-	9
Interna	-	-	28	-	-	-	10	2	574
Kirurgija	-	-	-	-	-	-	3	4	57
Neurologija	-	-	-	-	-	-	-	-	158
ORL+MFK	-	-	-	-	-	-	-	-	9
Psijatrija	-	-	-	-	-	-	-	-	4
Urologija	-	-	1	-	-	-	-	-	11
Ukupno	-	-	31	-	-	-	20	20	920

Napomena: Broj umrlih prikazan je bez perinatalno umrlih.

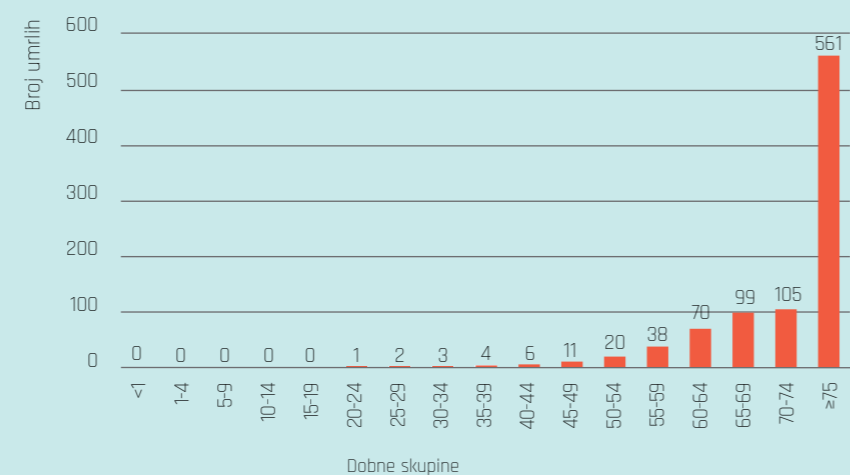
Izvor podataka: Opća bolnica Zadar

Slika 11.5.
Mortalitet
hospitaliziranih
bolesnika u Općoj
bolnici Zadar u
2016. godini prema
uzroku smrtiTablica 11.18.
Mortalitet
hospitaliziranih
bolesnika u Općoj
bolnici Zadar
po odjelima u 2016.
godini prema dobnim
skupinama

Odjel	Dobne skupine								
	<1	1-4	5-9	10-14	15-19	20-24	25-29	30-34	35-39
Anesteziologija, reanimatologija i intenzivna liječenje	-	-	-	-	-	1	1	1	-
Ginekologija	-	-	-	-	-	-	-	-	1
Infektologija	-	-	-	-	-	-	-	-	-
Interna	-	-	-	-	-	-	-	1	1
Kirurgija	-	-	-	-	-	-	1	1	1
Neurologija	-	-	-	-	-	-	-	-	1
ORL+MFK	-	-	-	-	-	-	-	-	-
Psihijatrija	-	-	-	-	-	-	-	-	-
Urologija	-	-	-	-	-	-	-	-	-
Ukupno	-	-	-	-	-	1	2	3	4

Odjel	Dobne skupine							Ukupno	
	40-44	45-49	50-54	55-59	60-64	65-69	70-74		≥75
Anesteziologija, reanimatologija i intenzivna liječenje	4	1	5	2	13	10	15	38	91
Ginekologija	-	-	-	1	-	1	1	3	7
Infektologija	-	-	-	-	-	-	-	9	9
Interna	1	7	13	27	44	67	65	348	574
Kirurgija	-	-	-	2	-	3	6	43	57
Neurologija	1	2	-	5	11	15	14	109	158
ORL+MFK	-	1	-	1	2	1	3	9	4
Psihijatrija	-	-	-	-	1	-	-	3	4
Urologija	-	-	2	-	-	1	3	5	11
Ukupno	6	11	20	38	70	99	105	561	920

Napomena: Broj umrlih prikazan je bez perinatalno umrlih.
Izvor podataka: Opća bolnica Zadar

Slika 11.6.
Mortalitet
hospitaliziranih
bolesnika u Općoj
bolnici Zadar u
2016. godini prema
dobnim skupinama

Poglavlje XII.

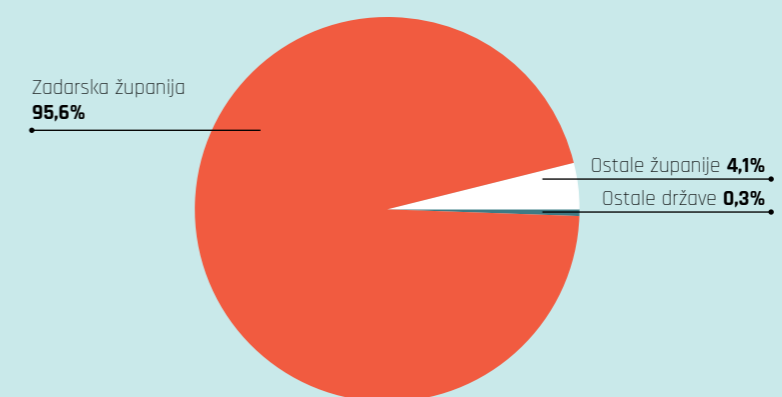
PORODI I PREKIDI
TRUDNOĆE

12.1. Porodi

Tablica 12.1.1.
Broj poroda prema
ishodu trudnoće u Općoj
bolnici Zadar u 2016.
godini

Broj djece u porodu	Broj poroda		Broj rođene djece				Umrli novorođenčad	
	Broj	Udio (%)	Ukupno		Živo rođenih		Mrtвороđenih	
	Broj	Udio (%)	Broj	Udio (%)	Broj	Udio (%)	Broj	Udio (%)
Jedno	1 519	98,6	1 519	97,3	1 514	97,3	5	100,0
Dvoje	21	1,4	42	2,7	42	2,7	-	-
Ukupno	1 540	100,0	1 561	100,0	1 556	100,0	5	100,0

Izvor podataka: Opća bolnica Zadar

Slika 12.1.1.
Rodilje koje su
rodile u Općoj
bolnici Zadar u
2016. godini prema
mjestu prebivališta

N=1 540

Tablica 12.1.2.
Rodilje u Općoj bolnici
Zadar u 2016. godini
prema broju ranijih
poroda i prekida
trudnoće

	Broj rodilja	Broj dosadašnjih poroda i prekida trudnoće							
		0	1	2	3	4	5	6	
Dosadašnji porodi	Broj	1 540	733	508	214	62	11	8	4
	Udio (%)	100,0	47,5	33,0	13,9	4,0	0,7	0,5	0,3
Dosadašnji prekidi trudnoća	Broj	1 540	1 265	218	42	12	1	1	1
	Udio (%)	100,0	82,1	14,2	2,7	0,8	0,1	0,1	0,1

Izvor podataka: Opća bolnica Zadar

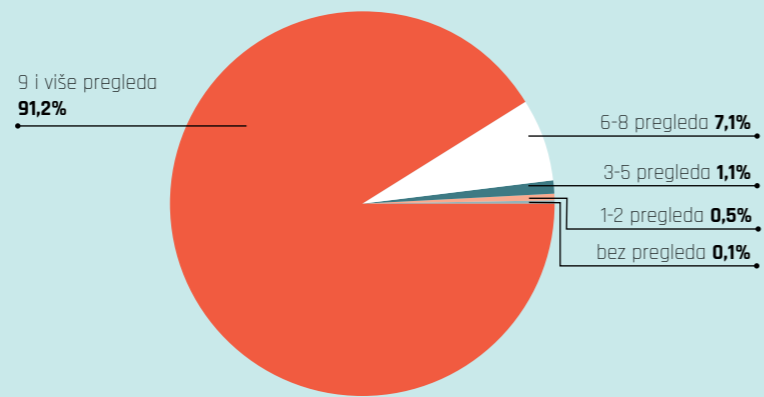
Tablica 12.1.3.
Broj rođenih i
perinatalno umrlih u
Općoj bolnici Zadar u
2016. godini prema dobi
majke

Dob majke	Rođeni	Udio (%)	Živo rođeni	Živo rođeni (ostali živi)	Mrtвороđeni	Umrli (0-6 dana)	Perinatalno umrli
15-19	29	1,9	29	29	-	-	-
20-24	226	14,5	226	226	-	-	-
25-29	489	31,3	487	487	2	-	2
30-34	514	32,9	511	510	3	1	4
35-39	256	16,4	256	256	-	-	-
40-44	45	2,9	45	45	-	-	-
45-49	1	0,1	1	1	-	-	-
Ukupno	1 561	100,0	1 556	1 555	5	1	6

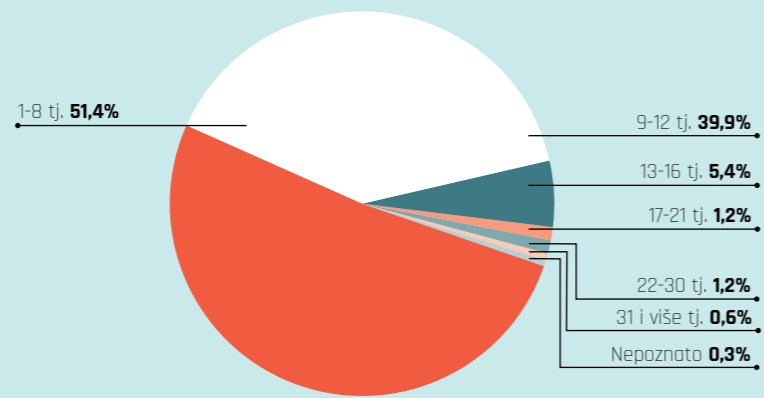
Izvor podataka: Opća bolnica Zadar

Poglavlje XII.

PORODI I PREKIDI TRUDNOĆE

Slika 12.1.2.
Rodilje u Općoj bolnici Zadar u 2016. godini prema broju antenatalnih pregleda

N=1 540

Slika 12.1.3.
Rodilje u Općoj bolnici Zadar u 2016. godini prema vremenu prvog pregleda

N=1 540

Tablica 12.1.4.
Živorodena djeca u Općoj bolnici Zadar u 2016. godini prema težini pri rođenju i dobi majke

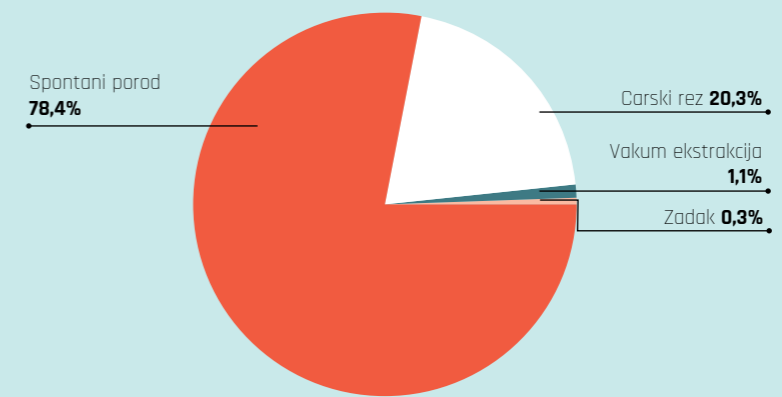
Težina (grama)	Dob roditelje							Ukupno
	15-19	20-24	25-29	30-34	35-39	40-44	45-49	
<500	-	-	-	-	-	-	-	-
500-599	-	1	-	1	1	-	-	3
1000-1499	-	-	-	-	1	-	-	1
1500-1999	-	-	3	2	5	3	-	13
2000-2499	1	5	14	19	5	5	-	49
2500-2999	8	24	58	64	28	6	-	188
3000-3499	11	95	183	189	89	21	-	588
3500-3999	7	80	173	168	103	5	-	536
4000-4499	2	19	52	63	22	6	1	165
>4500	-	2	4	5	2	-	-	13
Ukupno	29	226	487	511	256	46	1	1 556
Udio (%)	1,9	14,5	31,3	32,8	16,5	3,0	0,1	100,0

Izvor podataka: Opća bolnica Zadar

Tablica 12.1.5.
Rodilje prema završetku poroda u Općoj bolnici Zadar u 2016. godini

	Broj	Udio (%)
Spontani	1 207	78,4
Vakuum ekstrakcija	17	1,1
Zadak - asistirani porod	4	0,3
Elektivni carski rez prije početka poroda	100	6,5
Akutni carski rez prije početka poroda	28	1,8
Elektivni carski rez za vrijeme poroda	37	2,4
Akutni carski rez za vrijeme poroda	147	9,5
Ukupno	1 540	100,0

Izvor podataka: Opća bolnica Zadar

Slika 12.1.4.
Rodilje prema završetku poroda u Općoj bolnici Zadar u 2016. godini

N=1 540

Poglavlje XII.

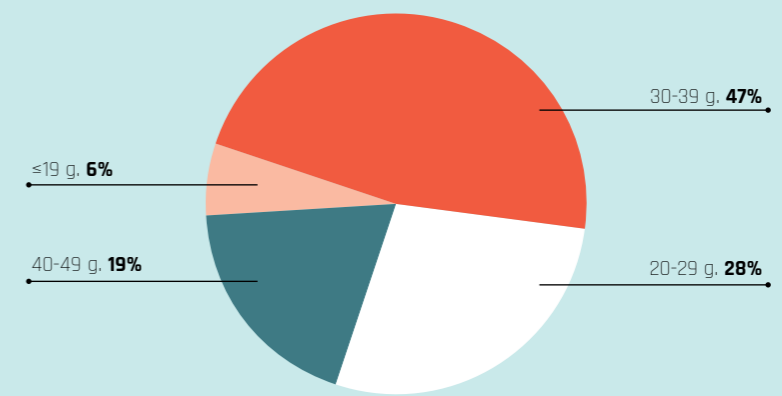
PORODI I PREKIDI TRUDNOĆE

12.2. Prekidi trudnoće

Tablica 12.2.1.
Prekidi trudnoće po grupama prekida i dobnim skupinama u Općoj bolnici Zadar u 2016. godini

Grupa prekida (MKB-10)	Dob žene kada je napravljen prekid trudnoće								Sveukupno	
	Adolescentice				Ostala dob					
	< 17	17-19	Ukupno	Udio (%)	20-29	30-39	40-49	Ukupno		Udio (%)
Spontani (003.0-003.9)	-	-	-	-	31	20	5	56	100,0	56
Legalno inducirani (004.0-004.9)	-	8	8	5,6	40	67	27	134	94,4	142
Ostali (000-002.9, 005,006)	-	2	2	0,9	68	133	28	229	99,1	231
UKUPNO	-	10	10	2,3	139	220	60	419	97,7	429

Izvor podataka: Opća bolnica Zadar

Slika 12.2.1.
Legalno inducirani prekidi trudnoće prema dobi žene u Općoj bolnici Zadar u 2016. godini

N= 142

Tablica 12.2.2.
Ukupan broj žena s prekidom trudnoće (sve grupe prekida) prema broju žive djece i starosti žene u Općoj bolnici Zadar u 2016. godini

Broj žive djece	Dobna skupina				Ukupno	Udio (%)
	17-19	20-29	30-39	40-49		
0	10	101	94	27	232	54,1
1	-	31	66	9	106	24,7
2	-	5	41	15	61	14,2
3	-	2	14	8	24	5,6
4	-	-	5	-	5	1,2
9	-	-	-	1	1	0,2
Ukupno	10	139	220	60	429	100,0

Izvor podataka: Opća bolnica Zadar

Tablica 12.2.3.
Broj prekida trudnoća
u Općoj bolnici Zadar
prema prebivalištu žene
i grupi prekida u 2016.
godini

Grupa prekida (MKB-10)	Zadarska županija	Udio (%)	Ostale županije	Ostale države	Ukupno
Spontani (003.0-003.9)	47	12,8	5	4	56
Legalno inducirani (004.0-004.9)	114	31,1	28	-	142
Ostali (000-002.9, 005,006)	205	56,0	19	7	231
UKUPNO	366	100,0	52	11	429

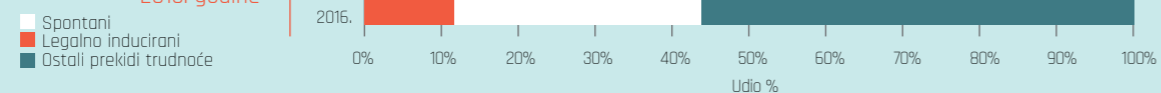
Izvor podataka: Opća bolnica Zadar

Tablica 12.2.4.
Prekidi trudnoća u
žena s prebivalištem
u Zadarskoj županiji
prema vrstama
prekida zabilježeni
u stacionarnim
zdravstvenim
ustanovama RH u
razdoblju od 2006. do
2016. godine

Godina	Ukupno prekida trudnoća	Od toga					
		Spontani	Udio (%)	Legalno inducirani	Udio (%)	Ostali prekidi trudnoće	Udio (%)
2006.	411	70	17,0	163	39,7	178	43,3
2007.	426	55	12,9	176	41,3	195	45,8
2008.	461	89	19,3	185	40,1	187	40,6
2009.	394	24	6,1	142	36,0	228	57,9
2010.	427	61	14,3	149	34,9	217	50,8
2011.	419	56	13,4	156	37,2	207	49,4
2012.	480	43	9,0	194	40,4	243	50,6
2013.	426	55	12,9	150	35,2	221	51,9
2014.	395	35	8,9	141	35,7	219	55,4
2015.	347	39	11,2	115	33,1	193	55,6
2016.	363	42	11,6	117	32,2	204	56,2

Izvor podataka: Hrvatski zavod za javno zdravstvo

Slika 12.2.2.
Legalno inducirani,
spontani te ostali
prekidi trudnoće
žena s prebivalištem
u Zadarskoj
županiji zabilježeni
u stacionarnim
ustanovama RH u
razdoblju od 2007. do
2016. godine

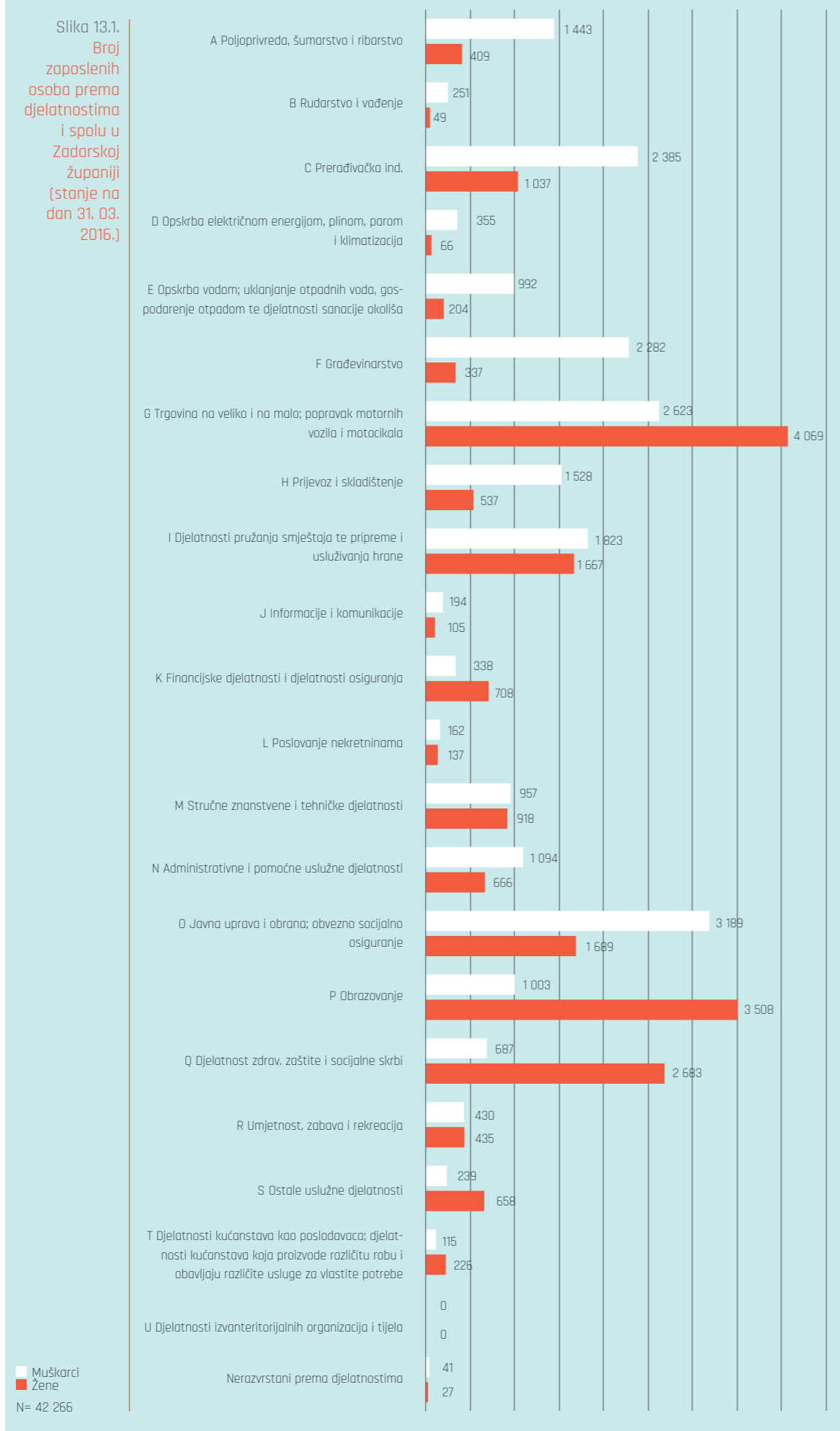


Poglavlje XIII. SOCIO - EKONOMSKI POKAZATELJI

Tablica 13.1.
Zaposleni
u pravnim
osobama te
zaposleni
u obrtu i u
djelatnostima
slobodnih
profesija
(stanje 31.
ožujka 2016.)
prema spolu
i djelatnosti
u Zadarskoj
županiji

Djelatnosti	Zaposleni u pravnim osobama		Zaposleni u obrtu i djelatnosti slobodnih profesija		Ukupno zaposleni			
	Ukupno	Žene	Ukupno	Žene	Ukupno	Udio (%)	Žene	Udio (%)
A Poljoprivreda, šumarstvo i ribarstvo	1 307	327	545	82	1 852	4,38	409	2,03
B Rudarstvo i vađenje	264	41	36	8	300	0,71	49	0,24
C Prerađivačka ind.	2 640	795	782	242	3 422	8,10	1 037	5,15
D Opskrba električnom energijom, plinom, parom i klimatizacija	400	63	-	-	421	1,00	66	0,33
E Opskrba vodom; uklanjanje otpadnih voda, gospodarenje otpadom te djelatnosti sanacije okoliša	1 187	203	9	1	1 196	2,83	204	1,01
F Građevinarstvo	1 692	249	927	88	2 619	6,20	337	1,67
G Trgovina na veliko i na malo; popravak motornih vozila i motocikala	5 533	3 461	1 159	608	6 692	15,83	4 069	20,21
H Prijevoz i skladištenje	1 557	474	508	63	2 065	4,89	537	2,67
I Djelatnosti pružanja smještaja te pripreme i usluživanja hrane	1 924	910	1 566	757	3 490	8,26	1 667	8,28
J Informacije i komunikacije	248	88	51	17	299	0,71	105	0,52
K Financijske djelatnosti i djelatnosti osiguranja	1 017	690	29	18	1 046	2,47	708	3,52
L Poslovanje nekretninama	270	128	29	9	299	0,71	137	0,68
M Stručne znanstvene i tehničke djelatnosti	1 125	510	750	408	1 875	4,44	918	4,56
N Administrativne i pomoćne uslužne djelatnosti	1 475	495	285	170	1 760	4,16	666	3,31
O Javna uprava i obrana; obvezno socijalno osiguranje	3 871	1 578	1 007	111	4 878	11,54	1 689	8,39
P Obrazovanje	4 440	3 485	71	23	4 511	10,67	3 508	17,42
Q Djelatnost zdrav. zaštite i socijalne skrbi	2 925	2 325	444	357	3 370	7,97	2 683	13,33
R Umjetnost, zabava i rekreacija	814	424	51	11	865	2,05	435	2,16
S Ostale uslužne djelatnosti	323	199	574	459	897	2,12	658	3,27
T Djelatnosti kućanstava kao poslodavaca; djelatnosti kućanstava koja proizvode različitu robu i obavljaju različite usluge za vlastite potrebe	-	-	304	197	341	0,81	226	1,12
U Djelatnosti izvanteritorijalnih organizacija i tijela	-	-	-	-	-	-	-	-
Nerazvrstani prema djelatnostima	-	-	37	10	68	0,16	27	0,13
Ukupno Zadarska županija	33 013	16 447	9 164	3 639	42 266	100,00	20 135	100,00
Ukupno Republika Hrvatska	1 082 955	516 287	183 776	80 040	1 266 731	-	596 327	-
Udio (%) Zadarske županije u RH	3,0	3,2	5,0	4,5	3,3	-	3,4	-

Izvor: Hrvatski zavod za zapošljavanje. Mjesečni statistički bilten 1. Godina XXX./2017.

Slika 13.1.
Broj
zaposlenih
osoba prema
djelatnostima
i spolu u
Zadarskoj
županiji
(stanje na
dan 31. 03.
2016.)Tablica 13.2.
Prosječne mjesečne bruto
i neto plaće zaposlenih
u Republici Hrvatskoj i
Zadarskoj županiji u 2015.
godini po spolu i stupnju
stručne spreme

Stupanj stručne spreme	Prosječna bruto plaća po zaposlenome u kunama		Prosječna neto plaća po zaposlenome u kunama	
	Zadarska županija	Republika Hrvatska	Zadarska županija	Republika Hrvatska
Po spreml:				
Visoka	10 717	12 581	7 362	8 316
Viša	8 728	9 163	6 243	6 459
Srednja	6 165	6 476	4 618	4 780
Niža	5 219	4 985	3 952	3 810
VKV	8 264	8 158	6 053	5 916
KV	5 784	5 782	4 369	4 353
PKV	5 033	5 316	3 902	4 047
NKV	4 577	4 597	3 530	3 528
Po spolu:				
Muškarci	7 799	8 422	5 641	5 951
Žene	6 858	7 471	4 989	5 305
Ukupno	7 350	7 978	5 330	5 650

Izvor podataka: Državni zavod za statistiku RH, SI-1603 Zaposlenost i plaće u 2016. (31.08.2017.)

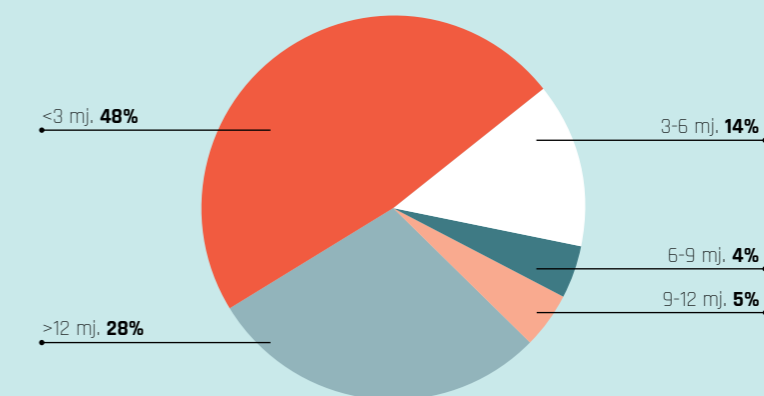
Tablica 13.3.
Prosječna
nazaposlenost
u Republici
Hrvatskoj i
Zadarskoj
županiji u
razdoblju od
2007. do 2016.
godine

		2007.	2008.	2009.	2010.	2011.	2012.	2013.	2014.	2015.	2016.
Republika Hrvatska	Ukupno	264 448	236 741	263 174	302 425	305 333	324 324	345 112	328 187	285 906	241 860
	Muškarci	3 933	3 500	3 921	4 469	4 529	4 817	5 018	4 464	3 696	3 105
Zadarska županija	Žene	6 442	5 910	6 116	6 203	5 781	5 883	6 142	5 265	4 411	3 860
	Ukupno	10 375	9 410	10 037	10 672	10 310	10 700	11 160	9 729	8 107	6 965

Izvor: Hrvatski zavod za zapošljavanje. Mjesečni statistički bilten 1. Godina XXX./2017.

Slika 13.2.
Nezaposlene
osobe po trajanju
nezaposlenosti u
Zadarskoj županiji
(stanje na dan
31.12.2016.)

N=7 691



Poglavlje XIII.

SOCIO - EKONOMSKI
POKAZATELJI

Tablica 13.4.
Nezaposlene osobe
u Republici Hrvatskoj i
Zadarskoj županiji prema
razini obrazovanja i spolu
(stanje na dan 31.12.2016.)

Županija/područna služba	Bez škole i nezavršena O.Š.		Osnovna škola		SŠ u trajanju do 3 godine i škola za KV i VKV radnike		SŠ u trajanju do 4 g. i više i gimnazija	
	Ukupno	Žene	Ukupno	Žene	Ukupno	Žene	Ukupno	Žene
Benkovac	45	31	162	77	261	117	158	106
Biograd	9	7	181	109	243	108	260	174
Gračac	36	29	269	150	140	60	125	74
Obrovac	97	44	51	23	108	41	86	52
Pag	1	1	41	22	62	27	66	41
Zadar	30	11	794	456	1 428	637	1 687	1 038
Zadarska županija	218	123	1 498	837	2 242	990	2 382	1 485
Udio (%)	2,8	2,8	19,5	19,2	29,2	22,7	31,0	34,0
Udio (%) Zadarske županije u RH	1,6	1,8	3,1	3,2	3,1	2,7	3,5	3,6
Republika Hrvatska	13 428	6 703	48 015	26 528	73 309	36 039	68 206	41 785

Županija/područna služba	Prvi stupanj fakulteta, stručni studij i viša škola		Fakultet, akademija, magisterij, doktorat		Sveukupno		
	Ukupno	Žene	Ukupno	Žene	Ukupno	Žene	Udio (%)
Benkovac	23	18	35	23	684	372	54,4
Biograd	51	29	68	47	812	474	58,4
Gračac	17	8	4	4	591	325	55,0
Obrovac	11	8	9	6	362	174	48,1
Pag	19	8	19	12	208	111	53,4
Zadar	393	277	702	488	5 034	2 907	57,7
Zadarska županija	514	348	837	580	7 691	4 363	56,7
Udio (%)	6,7	8,0	10,9	13,3	100,0	100,0	-
Udio (%) Zadarske županije u RH	3,5	3,7	4,4	4,6	3,3	3,3	-
Republika Hrvatska	14 592	9 319	19 067	12 478	236 617	132 852	56,1

Izvor podataka: Hrvatski zavod za zapošljavanje. Godišnjak 2016.

Tablica 13.5.
Nezaposlene osobe
u Republici Hrvatskoj i
Zadarskoj županiji prema
dobi i spolu (stanje
31.12.2016.)

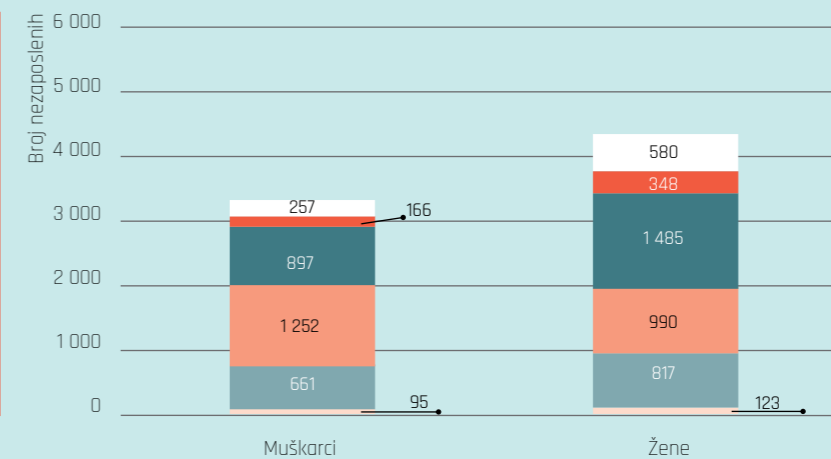
	Sveukupno		15-24 g.		25-29 g.		30-39 g.	
	Ukupno	Žene	Ukupno	Žene	Ukupno	Žene	Ukupno	Žene
Zadarska županija	7 691 (100,0%)	4 363 (56,7%)	1 333 (17,3%)	666 (50,0%)	1 083 (14,1%)	676 (62,4%)	1 630 (21,2%)	1 008 (61,8%)
Republika Hrvatska	236 617 (100,0%)	132 852 (56,1%)	39 680 (16,8%)	20 324 (51,2%)	28 689 (12,1%)	16 955 (59,1%)	47 713 (20,2%)	29 338 (61,5%)

	40-49 g.		50-54 g.		55-59 g.		≥60 g.	
	Ukupno	Žene	Ukupno	Žene	Ukupno	Žene	Ukupno	Žene
Zadarska županija	1 453 (18,9%)	922 (63,5%)	835 (10,9%)	496 (59,4%)	866 (11,3%)	409 (47,2%)	491 (6,4%)	186 (37,9%)
Republika Hrvatska	46 550 (19,7%)	29 191 (62,7%)	27 793 (11,7%)	16 497 (59,4%)	30 588 (12,9%)	15 275 (49,9%)	15 604 (6,6%)	5 272 (33,8%)

Izvor podataka: Hrvatski zavod za zapošljavanje. Mjesečni statistički bilten 12. Godina XXIX./2016.

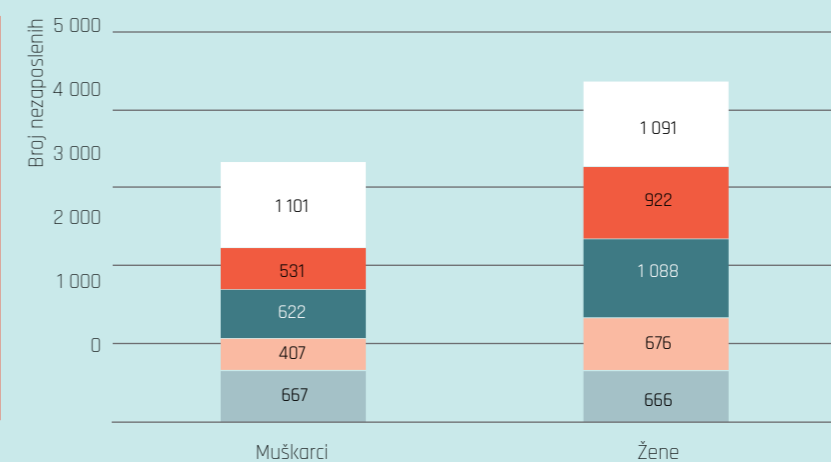
Slika 13.3.
Nezaposleni u
Zadarskoj županiji
prema razini
obrazovanja i spolu
(stanje na dan 31.
12. 2016.)

■ Fakultet, akademija, magisterij, doktorat
■ I stupanj fakulteta, stručni studij, viša škola
■ SŠ 4 g. te gimnazija
■ SŠ do 3 godine i KV i VKV
■ OŠ
■ Bez škole i nezavršena OŠ



Slika 13.4.
Nezaposleni u
Zadarskoj županiji
prema dobi i spolu
(stanje na dan
31.12.2016.)

■ ≥50
■ 40-49
■ 30-39
■ 25-29
■ 15-24



Tablica 13.6.
Broj korisnika doplatka
za djecu, broj djece i
prosječna mjesečna
svota doplatka (stanje
31.12.2016.)

	Broj korisnika	Broj djece	Prosječna mjesečna svota doplatka
Republika Hrvatska	172 238	322 870	365,44
Zadarska županija	7 582	14 289	358,59
Udio (%) Zadarske županije u RH	4,4	4,4	98,1

Izvor podataka: Hrvatski zavod za mirovinsko osiguranje. Statističke informacije (godina XIV., broj 4/2016. veljača 2017.)

Tablica 13.7.
Broj osiguranika
Hrvatskog zavoda
za mirovinsko
osiguranje
u Zadarskoj
županiji i
Republici
Hrvatskoj prema
osnovama
osiguranja
(stanje
31.12.2016.)

	Radnici kod pravnih osoba	Radnici kod fizičkih osoba	Obrtnici	Pojloprivednici	Samostalne profesionalne djelatnosti	Zaposleni kod međunarodnih organizacija i u inozemstvu	Produženo osiguranje	Ukupno
Republika Hrvatska	1 231 143 (85,5%)	106 130 (7,4%)	56 558 (3,9%)	19 633 (1,4%)	20 383 (1,4%)	172 (0,01%)	6 169 (0,4%)	1 440 188 (100,0%)
Zadarska županija	38 869 (79,7%)	4 935 (10,1%)	2 774 (5,7%)	364 (0,7%)	1 375 (2,8%)	16 (0,03%)	431 (0,9%)	48 764 (100,0%)
Udio (%) Zadarske županije u RH	3,2	4,6	4,9	1,9	6,7	9,3	7,0	3,4

Izvor podataka: Hrvatski zavod za mirovinsko osiguranje. Statističke informacije. (godina XIV., broj 4/2016. veljača 2017.)

Poglavlje XIII.

SOCIO - EKONOMSKI
POKAZATELJI

Tablica 13.8.
Broj korisnika
mirovina prema
vrstama i
zakonskoj osnovi
ostvarivanja
mirovina te
prosječnoj
visini mirovina
u Zadarskoj
županiji i
Republici
Hrvatskoj (stanje
na dan 31. 12.
2016.)

	Starosna		Invalidska		Obiteljska		Ukupno	
	Broj korisnika	Prosječna mirovina umanjena za porez i prirrez	Broj korisnika	Prosječna mirovina umanjena za porez i prirrez	Broj korisnika	Prosječna mirovina umanjena za porez i prirrez	Broj korisnika	Prosječna mirovina umanjena za porez i prirrez
Republika Hrvatska	788 527	2 441,9	201 568	2 787,6	243 280	2 131,1	1 233 375	2 437,1
Zadarska županija	28 248	2 481,7	7 154	3 251,8	8 002	2 294,9	43 404	2 574,2
Udio (%) Zadarske županije u RH	3,6	101,6	3,5	116,7	3,3	107,7	3,4	105,6
Mirovine prema Zakonu o mirovinskom osiguranju	27 890	2 463,38	3 601	2.001,7	7 427	2 037,83	38 918	2 339,45
Mirovine prema Zakonu o pravima iz mirovinskog osiguranja djelatnih vojnih osoba, policijskih službenika i ovlaštenih službenih osoba	295	4 220,18	356	3 310,09	35	3 326,87	686	3 702,31
Mirovine prema Zakonu o pravima hrvatskih branitelja iz domovinskog rata i članova njihovih obitelji	63	2 456,74	3 128	4 683,32	535	5.783,3	3 726	4 803,61
Mirovine prema ugovoru s BiH (stradalnici rata i pripadnici HVO i njihove obitelji)	-	-	69	3 294,32	5	3 637,80	74	3 317,53

Izvor podataka: Hrvatski zavod za mirovinsko osiguranje. Statističke informacije. (godina XIV., broj 4/2016. veljača 2017.)

Tablica 13.9.
Broj korisnika
i pomoći u
socijalnoj skrbi
u Republici
Hrvatskoj i CZSS
te podružnicama
u Zadarskoj
županiji (stanje
31.12.2016.)

Pravo u socijalnoj skrbi	Republika Hrvatska	Zadarska županija	Udio (%) Zadarske županije u RH	Zadar	Gračac PO	Obrovac PO	Pag PO	Benkovac	Biograd n/M
I Zajamčena minimalna naknada:									
1. Ukupno pomoći (samaca i obitelji)	48 701	1 321	2,7	665	129	206	18	205	98
2. Ukupno obuhvaćenih osoba	97 492	2 413	2,5	1 262	240	336	24	332	219
II Naknada za osobne potrebe korisnika smještaja									
III Jednokratna naknada:									
1. Ukupno naknada u izvještajnoj godini	76 412	2 389	3,1	1 455	242	142	72	255	223
2. Različiti korisnici (samci i kućanstvo) kojima je jednom ili više puta odobrena pomoć u izvještajnoj godini	47 308	1 914	4,0	1 306	151	81	52	191	133
IV Naknade u vezi s obrazovanjem									
V Osobna invalidnina									
VI Doplatak za pomoć i njegu									
VII Status roditelja njegovatelja ili njegovatelj									
VIII Naknada do zaposlenja									
IX Socijalne usluge									
Pomoć u kući	4 519	209	4,6	54	54	57	-	40	4
Psihosocijalna podrška	1 344	25	1,9	25	-	-	-	-	-
Rana intervencija	374	26	7,0	26	-	-	-	-	-
Pomoć pri uključivanju u programe odgoja i obrazovanja (integracija)	443	20	4,5	20	-	-	-	-	-
Boravak	3 119	51	1,6	49	2	-	-	-	-
Smještaj u udomiteljsku obitelj djece i odraslih osoba	6 801	147	2,2	99	-	3	2	32	11
Smještaj u obiteljski dom djece i odraslih osoba	667	28	4,2	21	2	2	-	3	-
Smještaj u dom socijalne skrbi za djecu i odrasle osobe	9 368	406	4,3	265	4	9	15	77	36
Organizirano stanovanje	727	18	2,5	10	-	-	-	6	2
LOKALNA I REGIONALNA POMOĆ									
X Naknada za troškove stanovanja									
XI Naknada za troškove ogrjeva									

Izvor: Ministarstvo socijalne politike i mladih. Godišnje statističko izvješće u 2016. godini.

Prilog 1.

Popis zdravstvenih djelatnosti u Zadarskoj županiji u 2016. godini – ordinacije s ugovorom i bez ugovora s HZZO - om

Ordinacije dentalne medicine		Sjedište
1.	Bartoleo Antica, dr. dent. med.	Biograd n/M
2.	Adriana Artić, dr. dent. med.	Zadar
3.	Ivan Babara, dr. dent. med.	Biograd n/M
4.	Jakov Barač, dr. dent. med.	Zadar
5.	Maja Barišić, dr. dent. med.	Zadar
6.	Nataša Bartulov, dr. dent. med.	Privlaka
7.	Branka Bilan, dr. dent. med.	Zadar
8.	Marijana Božulić, dr. dent. med.	Zadar
9.	Hrvoje Bračić, dr. dent. med.	Zadar
10.	Oliver Brkić, dr. dent. med.	Škabrnja
11.	Boris Bubičić, dr. dent. med.	Zadar
12.	Jozo Budimir, dr. dent. med.	Gračac
13.	Sanja Bukša, dr. dent. med.	Zadar
14.	Tonica Bukša, dr. dent. med.	Pag
15.	Ana Bukvić, dr. dent. med.	Starigrad
16.	Rajka Čanak, dr. dent. med.	Vrsi
17.	Nevena Čmelik-Sinovčić, dr. dent. med. spec. oralne kirurgije	Zadar
18.	Miljenko Čoza, dr. dent. med.	Novigrad
19.	Ivana Čoza, dr. dent. med.	Ražanac
20.	Damir Dekorti, dr. dent. med.	Zadar
21.	Ivana Dijan Fabijan, dr. dent. med.	Zadar
22.	Davorka Dilberović, dr. dent. med.	Zadar
23.	Marija Fantina, dr. dent. med.	Benkovac
24.	Zrinka Franić-Bičić, dr. dent. med.	Sukošan
25.	Ivana Friganović-Petrica, dr. dent. med.	Sukošan
26.	Davor Ivanov, dr. dent. med.	Zadar
27.	Maja Ivanov, dr. dent. med.	Zadar
28.	Adrijana Ivoš, dr. dent. med.	Zemunik Donji
29.	Sanja Jermen - Vodopija, dr. dent. med.	Zadar
30.	Jasminka Jović Grgić, dr. dent. med.	Gračac
31.	Andrea Jureša Čoza, dr. dent. med.	Zadar
32.	Ankica Jurin, dr. dent. med.	Preko
33.	Ivana Kalauz-Oguić, dr. dent. med.	Pag
34.	Tamara Karlo, dr. dent. med.	Zadar
35.	Branimir Knez, dr. dent. med.	Biograd n/M
36.	Irena Knez, dr. dent. med.	Biograd n/M
37.	Zrinka Kolega Petešić, dr. stom.	Zadar
38.	Mirjana Komljenović-Čupić, dr. dent. med.	Zadar
39.	Dubravka Kos, dr. dent. med. spec. dječje i prev. stomatologije	Zadar
40.	Nina Kozulić, dr. dent. med.	Zadar
41.	Mirjana Kulišić, dr. dent. med.	Stankovci
42.	Sergej Kuštera dr. dent. med.	Zadar
43.	Lidija Lalović dr. dent. med.	Kali
44.	Ivana Lijić, dr. dent. med.	Zadar
45.	Ante Lucin, dr. dent. med.	Vir
46.	Iva Marić, dr. dent. med.	Sali
47.	Ivan Marić, dr. dent. med.	Zadar
48.	Željko Maržić, dr. dent. med.	Nin
49.	Pavle Mašina, dr. dent. med.	Jasenice
50.	Paško Matulić, dr. dent. med.	Zadar

Prilog 1.

51.	Vedran Matulović, dr. dent. med.	Zadar
52.	Branka Milanović-Jurov dr. dent. med.	Biograd n/M
53.	Marko Miletić, dr. dent. med.	Zadar
54.	Marcela Miljanić, dr. dent. med.	Zadar
55.	Radmila Miljanić, dr. dent. med.	Zadar
56.	Petra Mišković, dr. dent. med.	Zadar
57.	Sanja Morić-Dužević, dr. dent. med.	Pakoštane
58.	Franka Murtić, dr. dent. med.	Galovac
59.	Dijana Paleka, dr. dent. med.	Zadar
60.	Ljilja Pantalon, dr. dent. med.	Zadar
61.	Marijana Pastorčić, dr. dent. med.	Pag
62.	Enriko Pavić, dr. dent. med.	Zadar
63.	Lidija Pavić, dr. dent. med.	Zadar
64.	Smilja Peco, dr. dent. med.	Zadar
65.	Danijela Pedišić, dr. dent. med.	Zadar
66.	Lovorka Pedišić-Oleksa, dr. dent. med.	Poličnik
67.	Mirjana Peričić, dr. dent. med.	Polača
68.	Tatjana Peršić Žuvela, dr. dent. med.	Zadar
69.	Nada Perković Kevrić, dr. dent. med.	Zadar
70.	Miljenko Prtenjača, dr. dent. med.	Benkovac
71.	Jasminka Radić, dr. dent. med.	Zadar
72.	Branka Radoš, dr. dent. med.	Zadar
73.	Mislav Radoš, dr. dent. med.	Zadar
74.	Iva Rakvin-Krizmanić, dr. dent. med.	Neviđane
75.	Ljiljana Rupnik, dr. dent. med.	Zadar
76.	Vladimir Sabić, dr. dent. med.	Sali
77.	Ida Sapun-Bažant, dr. dent. med.	Zadar
78.	Lucijan Sekula, dr. dent. med.	Zadar
79.	Mira Selestrin dr. dent. med.	Zadar
80.	Valerija Skračić-Čačić, dr. dent. med.	Zadar
81.	Frano Sladović, dr. dent. med.	Zadar
82.	Stipe Splivalo, dr. dent. med. spec. dentalne protetike	Zadar
83.	Ivan Srzentić, dr. dent. med. spec.oralni kirurg	Zadar
84.	Iva Starčević-Kralj, dr. dent. med.	Zadar
85.	Ervin Stura, dr. dent. med.	Povljana
86.	Iva Sučić-Vrkić dr. dent. med.	Benkovac
87.	Natalie Šangulin, dr. dent. med.	Biograd n/M
88.	Ivica Šarić dr. dent. med.	Biograd n/M
89.	Mirjana Šarić, dr. dent. med.	Nin
90.	Marko Špehar, dr. dent. med.	Obrovac
91.	Blanka Šuta, dr. dent. med.	Benkovac
92.	Renata Taraš, dr. dent. med.	Preko
93.	Emerika Tičić De Los Santos, dr. dent. med.	Zadar
94.	Meri Troskot, dr. dent. med.	Zadar
95.	Alida Vanjak Lokas, dr. dent. med.	Zadar
96.	Ela Voronovskij Bevardić, dr. dent. med.	Bibinje
97.	Marica Vujanić - Džepina, dr. dent. med.	Zadar
98.	Zrinka Vuksan, dr. dent. med.	Zadar
99.	Željko Vuksan, dr. dent. med.	Bibinje
100.	Milivoj Vuletić, dr. dent. med.	Sv. Filip i Jakov
101.	Nikolina Zekanović, dr. dent. med.	Obrovac
102.	Ivana Zurač, dr. dent. med.	Posedarje
103.	Ivana Žilić, dr. dent. med.	Murvica
104.	Roko Žodan, dr. dent. med.	Zadar

Ordinacije opće medicine

1.	Mladen Antiškin, dr. med.	Zadar
2.	Andrea Bačac, dr. med.	Zadar
3.	Mia Bajković, dr. med.	Zadar
4.	Anica Bašić, dr. med. spec. opće medicine	Zadar

Prilog 1.

5.	Ivana Bator Pavić, dr. med.	Zadar
6.	Damir Biloglav, dr. med.	Zadar
7.	Nada Besednik, dr. med.	Zadar
8.	Igor Božulić, dr. med.	Zadar
9.	Dragica Bratović, dr. med.	Žman
10.	Denis Bruketa, dr. med. spec. opće medicine	Zadar
11.	Irena Carić-Skoblar, dr. med. spec. opće medicine	Zadar
12.	Nataša Crljenko, dr. med. spec. opće medicine	Zadar
13.	Jadranka Čakarun, dr. med.	Zadar
14.	Mirna Čaleta Rako, dr. med.	Polača
15.	Marina Čulina, dr. med.	Zadar
16.	Jadranka Čosić, dr. med. spec. opće medicine	Zadar
17.	Ivan Dežulović, dr. med.	Zaton (kod Zadra)
18.	Ruža Dražina, dr. med. spec. opće medicine	Bibinje
19.	Tamara Drča, dr. med.	Zadar
20.	Ana Dunatov, dr. med.	Zadar
21.	Tatjana Ferber Garofulić, dr. med.	Biograd n/M
22.	Bruno Georgiev, dr. med. spec. opće medicine	Nin
23.	Klaudija Gospić, dr. med.	Zadar
24.	Slavka Gospić, dr. med.	Zemunik Donji
25.	Ante Grbin, dr. med.	Sv. Filip i Jakov
26.	Svjetlana Grga Jordan, dr. med.	Ražanac
27.	Dražen Grgurović, dr. med.	Zadar
28.	Nives Grgurović, dr. med. spec. opće medicine	Zadar
29.	Danijela Grubišić-Kadić, dr. med.	Posedarje
30.	Tanja Gulan, dr. med.	Stankovci
31.	Željko Gumzej, dr. med. spec. pat. anat.	Gračac
32.	Vera Hamš, dr. med.	Biograd n/M
33.	Ana Ikić, dr. med.	Zadar
34.	Nada Ivanić, dr. med.	Benkovac
35.	Klara Jermen, dr. med.	Privlaka
36.	Radovan Jazić, dr. med.	Preko
37.	Leo Jurin, dr. med.	Neviđane
38.	Jasmina Jurković, dr. med. spec. opće medicine	Gračac
39.	Goran Jusup, dr. med. spec. opće medicine	Obrovac
40.	Damir Kapetanović, dr. med.	Starigrad
41.	Bernarda Kaurlo, dr. med.	Zadar
42.	Marina Klarica, dr. med.	Benkovac
43.	Jasenska Klarić, dr. med. spec. opće medicine	Benkovac
44.	Ljiljana Klarin, dr. med. spec. opće medicine	Sukošan
45.	Ante Knezović, dr. med.	Gračac
46.	Jadranka Knežević, dr. med.	Kukljica
47.	Silvestra Kolega, dr. med. spec. opće medicine	Kali
48.	Silvana Komadina, dr. med.	Povljana
49.	Zlatko Kožar, dr. med.	Murvica
50.	Ivan Kožul, dr. med.	Kožino
51.	Ljubica Kutija, dr. med. spec. školske medicine	Biograd n/M
52.	Branka Lakin, dr. med.	Božava
53.	Sofija Lončar, dr. med. spec. opće medicine	Zadar
54.	Anđela Longin, dr. med.	Zadar
55.	Tatjana Lučić, dr. med.	Galovac
56.	Miljenko Ljoka, dr. med. spec. opće medicine	Zadar
57.	Elvina Magoš, dr. med.	Zadar
58.	Ibrahim Mahmić, dr. med.	Zadar
59.	Darko Marđetko, dr. med. spec. opće medicine	Zadar
60.	Nela Marić, dr. med.	Lišane Ostrovičke
61.	Davor Markoč, dr. med.	Nin
62.	Miroslava Markulin, dr. med. spec. opće medicine	Zadar
63.	Edi Matković, dr. med.	Ist
64.	Mirjana Matković, dr. med.	Vrsi
65.	Eris Mazija-Karuc, dr. med.	Kali
66.	Ankica Melvan-Meštrov, dr. med.	Zadar

Prilog 1.

67.	Mateja Mikić Vulelija, dr. med.	Benkovac
68.	Vesna Milčić, dr. med.	Pag
69.	Vesna Milosavljević-Gačić, dr. med.	Sali
70.	Zvonko Mišlov, dr. med.	Ugljan
71.	Ivana Ora Dazgić, dr. med.	Vir
72.	Marija Oštarić, dr. med. spec. opće medicine	Zadar
73.	Dubravka Pedić, dr. med.	Zadar
74.	Branka Pekić-Juršić, dr. med. spec. opće medicine	Nin
75.	Vinko Pešić dr. med.	Pakoštane
76.	Mirjana Petrić dr. med.	Jasenice
77.	Marica Polegubić, dr. med.	Biograd n/M
78.	Gorana Paropat, dr. med.	Zadar
79.	Lada Raspović, dr. med.	Bibinje
80.	Svjetalana Javor, dr. med.	Zadar
81.	Valerija Rozić, dr. med.	Zadar
82.	Vesna Rudelj, dr. med.	Škabrnja
83.	Eddie Stamičar, dr. med.	Biograd n/M
84.	Dunja Surić, dr. med. spec. opće medicine	Zadar
85.	Tanja Šare Čolak, dr. med.	Zadar
86.	Josip Šarić, dr. med.	Tkon
87.	Katarina Šestan, dr. med.	Zadar
88.	Ivan Šupraha, dr. med. spec. obiteljske medicine	Pag
89.	Manuela Tomčić, dr. med. spec. opće medicine	Zadar
90.	Heda Vidović, dr. med. spec. pedijatar	Veli Iž
91.	Željko Vragović, dr. med. spec. pedijatar	Pag
92.	Jasna Vučak, dr. med. spec. opće medicine	Sukošan
93.	Hrvoje Vuković, dr. med. spec. opće medicine	Zadar
94.	Branka Zubak-Marić, dr. med. spec. opće medicine	Obrovac
95.	Biljana Žigurski-Mračić, dr. med.	Zadar
96.	Branka Živković-Duvnjak, dr. med. spec. opće medicine	Silba
97.	Alma Žunić, dr. med.	Novigrad
98.	Gordana Žuža-Škunca, dr. med.	Poličnik

Specijalističke pedijatrijske ordinacije

1.	Milena Bačić, dr. med. spec. pedijatar	Zadar
2.	Silvana Bakmaz, dr. med. spec. pedijatar	Zadar
3.	Željko Čakarun, dr. med. spec. pedijatar	Zadar
4.	Blanka Dundov-Žic, dr. med. spec. pedijatar	Zadar
5.	Fatma Kevrić, dr. med. spec. pedijatar	Biograd n/M
6.	Dubravka Kordić, dr. med. spec. pedijatar	Benkovac
7.	Martina Mikecín, dr. med. spec. pedijatar	Zadar
8.	Nevena Švarinić, dr. med. spec. pedijatar	Zadar
9.	Tereza Tičić Rokov dr. med. spec. pedijatar	Zadar
10.	Stanka Trošelj-Kujundžić, dr. med. spec. pedijatar	Zadar

Specijalističke ginekološke ordinacije

1.	Zoran Anđelić, dr. med. spec. ginekolog	Zadar
2.	Domagoj Krpina, dr. med. spec. ginekolog	Zadar
3.	Petar V. Lozo, dr. med. spec. ginekolog	Zadar
4.	Ilva Marić dr. med. spec. ginekolog	Zadar
5.	Slavko Marić, dr. med. spec. ginekolog	Biograd n/M
6.	Suzana Perinčić, dr. med. spec. ginekolog	Zadar
7.	Danijela Štefanić-Mitrović, dr. med. spec. ginekolog	Zadar
8.	Edita Tadić, dr. med. spec. ginekolog	Zadar
9.	Hrvoje Tičić, dr. med. spec. ginekolog	Pag
10.	Sonja Vidaić Beram, dr. med. spec. ginekolog	Zadar
11.	Ivica Vlatković, dr. med. spec. ginekolog	Zadar
12.	Ivica Žuvela, dr. med. spec. ginekolog	Benkovac

Poliklinike

1.	BUBICA d.o.o.	Zadar
2.	DENTEX d.o.o.	Zadar
3.	MILARDOVIĆ DENTAL d.o.o. za usluge dentalne medicine	Zadar
4.	Poliklinika "CRVELIN"	Zadar
5.	Poliklinika "GHETALDUS"	Zadar
6.	Poliklinika "LABAR"	Zadar
7.	Poliklinika "LACRIMA"	Zadar
8.	Poliklinika "LOZO"	Zadar
9.	Poliklinika "MEŠTER"	Zadar
10.	Poliklinika "NIKA"	Zadar
11.	Poliklinika "SANUS"	Zadar
12.	Poliklinika "SUNCE"	Zadar
13.	Poliklinika doktor Antun Žoran Savić	Zadar
14.	Poliklinika "THERAPIA" d.o.o.	Zadar
15.	Stomatološki centar DENTAL ORBIS d.o.o.	Zadar
16.	ZDRAV OSMIJEH d.o.o.	Zadar
17.	ZUBNA ZAŠTITA TKON d.o.o. za opću stomatologiju	Tkon
18.	DENS ZADAR d.o.o.	Zadar
19.	Zara Dent d.o.o.	Zadar

Specijalističke dermatovenerološke ordinacije

1.	Mile Gverić, dr. med. spec. Dermatovenerolog	Zadar
2.	Gordana Bubičić-Bajek, dr. med. spec. dermatovenerolog	Zadar
3.	Željka Juko Kasap, dr. med. spec. dermatovenerolog	Zadar

Specijalističke internističke ordinacije

1.	Stipan Kujundžić, dr. med. spec. Internist	Zadar
----	--------------------------------------------	-------

Specijalističke psihijatrijske ordinacije

1.	Mihrumana Čaušević, dr. med. spec. neuropsihijatar	Zadar
2.	Robert Perinčić, dr. med. spec. Psihijatar	Zadar
3.	Ilenka Stipanić-Hrabrov, dr. med. spec. psihijatar	Zadar

Specijalističke oftalmološke ordinacije

1.	Nikolina Basioli, dr. med. spec. oftalmolog	Zadar
2.	Edita Paić, dr. med. spec. oftalmolog	Zadar

Specijalističke ordinacije medicine rada

1.	Mate Mustać, dr. med. spec. med. rada	Zadar
2.	Nadislav Pedić, dr. med. spec. med. rada	Zadar
3.	Martina Prtenjača, dr. med. spec. med. Rada	

Specijalističke ordinacije dentalne medicine za ortodonciju

1.	Anita Kranjčević-Bubica, dr. dent. med. spec. ortodoncije	
2.	Marijana Rinčić-Mlinarić, dr. dent. med. spec. ortodoncije	Zadar

Ljekarne

1.	Ljekarna Zadar, "Benkovac"	Benkovac
2.	Ljekarna Zadar, "Bokanjac"	Zadar

Prilog 1.

Prilog 1.

3.	Ljekarna Zadar, "Centar"	Zadar
4.	Ljekarna Zadar, "Donat"	Zadar
5.	Ljekarna Zadar, "Dr. E. Andrović"	Zadar
6.	Ljekarna Zadar, "Jadran"	Zadar
7.	Ljekarna Zadar, "Varoš"	Zadar
8.	Ljekarna Zadar, "Preko"	Preko
9.	Ljekarna Zadar, "Nin"	Nin
10.	"Butković"	Kolan
11.	"Butković"	Pag
12.	"Butković"	Pavljana
13.	"Dojana Crljenak"	Benkovac
14.	"Farmacija"	Starigrad
15.	"Farmacija"	Vrsi
16.	"Farmacija"	Zadar
17.	"Ines Kapović"	Vir
18.	"Kaštel farm"	Benkovac
19.	"Kaštel farm"	Kožino
20.	"Kaštel farm"	Murvica
21.	"Kaštel farm"	Zemunik Donji
22.	"Kremić"	Nin
23.	"Kremić"	Posedarje
24.	"Kremić"	Privlaka
25.	"Lužavec"	Zadar
26.	"Pablo"	Poličnik
27.	"Pablo"	Ražanac
28.	"Pablo"	Stankovci
29.	"Pablo"	Sv. Filip i Jakov
30.	"Pablo"	Tkon
31.	"Pervan"	Biograd n/M
32.	"Petrunić"	Zadar
33.	"Pirović"	Biograd n/M
34.	"Pirović"	Zadar
35.	"Prima Pharme"	Gračac
36.	"Prima Pharme"	Obrovac
37.	"Prima Pharme"	Zadar, Ul. A. Starčevića 15a
38.	"Prima Pharme"	Zadar, Nikole Tesle 12b
39.	"Radojka Krišto"	Zadar
40.	"Soline Farm"	Bibinje
41.	"Soline Farm"	Biograd n/M, Matije Ivanića
42.	"Soline Farm"	Biograd n/M, Šetalište kneza Branimira
43.	"Sv. Kuzma i Damjan"	Zadar
44.	"Šarunić"	Zadar, B.J. Jelačića
45.	"Šarunić"	Zadar, Vukovarska
46.	"Šarunić"	Zadar, Bihaćka
47.	"Tatjana Vukadin"	Sali
48.	"Valčić"	Preko
49.	"Valčić"	Zadar
50.	"Vanjak"	Sukošan
51.	"Vaše zdravlje"	Pakoštane
52.	"Vaše zdravlje"	Zadar, Put Kotlara
53.	"Vaše zdravlje"	Zadar, Put Nina

Kućna njega

1.	Ustanova za zdravstvenu njegu i rehabilitaciju u kući "Luce"	Zadar
2.	Privatna praksa zdravstvene njege " Dijana Mamić"	Stankovci
3.	Ustanova za zdravstvenu njegu u kući "Nada"	Zadar
4.	Zdravstvena ustanova za njegu i rehabilitaciju "Vitalis"	Zadar
5.	Ustanova za zdravstvenu njegu u kući "Za Dar"	Zadar

