



ZAVOD ZA JAVNO ZDRAVSTVO ZADAR



Zdravstveno-statistički ljetopis Zadarske županije za 2018. godinu



ZAVOD ZA JAVNO ZDRAVSTVO ZADAR

Zdravstveno-statistički ljetopis Zadarske županije za 2018. godinu

Izdavač:

ZAVOD ZA JAVNO ZDRAVSTVO ZADAR
Ljudevita Posavskog 7A, 23 000 Zadar
Tel.: +385(0)23/300-830
Fax: +385(0)23/211-072
Mrežne stranice: www.zjz-zadar.hr

Za izdavača:

Ravnatelj Zoran Škrković, dr. med. spec. psihijatrije

Urednici:

Ljilja Balorda, dr. med. univ. mag. sanit. publ. spec. javnog zdravstva
Marija Fain, mag. sanit. ing.
Ana Petrić, dr. med. univ. mag. sanit. publ. spec. javnog zdravstva

Suradnici:

Nadia Cavenago Morović, dr. med. spec. školske medicine
dr. sc. Judita Grzunov Letinić, dipl. ing.
Ivana Haberle, med. sestra, odgajatelj predškolske djece
Stela Klepac Erstić, dr. med. spec. epidemiologije
Pavle Longin, dipl. san. ing.
Ivanka Matas, dr. med. spec. mikrobiologije
doc. dr. sc. Alan Medić, dr. med. spec. epidemiologije
Biljana Perica, dipl. san. ing.
dr. sc. Danijela Peroš Pucar, dipl. ing.
Benito Pucar, dipl. ing.
Anita Vucić, dipl. ing.
Anđela Vulin, str. prv. ses.

Grafička priprema i tisak:

Grafikart d.o.o., Zadar

Fotografija na naslovnici:

Vladimir Ivanov

Naklada:

200 primjeraka

Zadar, 2019.

Molimo korisnike ove publikacije da prilikom korištenja podataka navedu izvor.

PREDGOVOR

Pred vama je redovita godišnja publikacija o zdravstvenom stanju pučanstva i radu zdravstvenih djelatnosti u Zadarskoj županiji za 2018. godinu. Priprema se, tiska i objavljuje u kontinuitetu od 1983. godine.

Zavod za javno zdravstvo Zadar je suvremena zdravstvena ustanova osnovana za obavljanje javno-zdravstvene djelatnosti na području Zadarske županije s ciljem pružanja preventivne zdravstvene zaštite uz promicanje zdravlja stanovništva kroz primarnu i specijalističko-konzilijarnu zdravstvenu zaštitu te preventivne mjere. Ustanova je organizirana u 7 službi i zapošljava 134 djelatnika. Njihov rad usmjeren je na pružanje usluga svim stanovnicima Zadarske županije, a koja prema zadnjem Popisu broji 170 017 stanovnika.

Poslovi Zavoda za javno zdravstvo jedinice područne (regionalne) samouprave utvrđeni su prema Zakonu o zdravstvenoj zaštiti (čl. 134, NN 100/18) te uključuju prikupljanje, kontrolu i analizu statističkih izvješća iz područja zdravstva na razini jedinica područne (regionalne) samouprave te Godišnjim provedbenim planom statističkih aktivnosti RH za 2018. godinu (NN 33/18).

Podaci se prikupljaju iz ordinacija i zdravstvenih ustanova na području Zadarske županije bez obzira na vrstu vlasništva i ugovorni status s HZZO-om.

U publikaciji se jednom godišnje objedinjuju svi prikupljeni podaci iz zdravstvenog sustava Zadarske županije i demografski podaci Državnog zavoda za statistiku čime se omogućuje uvid u organizacijsku i kadrovsku strukturu u zdravstvenoj zaštiti, rad i iskorištenost zdravstvenih kapaciteta kao i neki od pokazatelja demografskog i zdravstvenog stanja pučanstva u Zadarskoj županiji.

Podaci iz ove publikacije se koriste za procjenu zdravstvenog stanja pučanstva, ocjenu rada i organizacije zdravstvene djelatnosti te za planiranje javnozdravstvene djelatnosti na lokalnoj razini.

Publikacija je dostupna i na web stranici Zavoda za javno zdravstvo Zadar (www.zjz-zadar.hr).

Zahvaljujemo našem osnivaču Zadarskoj županiji koja je od početka prepoznala važnost ove publikacije te neizostavno godišnje pokriva troškove njene izrade i publiciranja.

Također zahvaljujemo suradnicima iz svih zdravstvenih ustanova na području naše Županije na dobroj suradnji i kvalitetnom prikupljanju podataka.

Ured Ravnatelja
Uredništvo

SADRŽAJ

I. JAVNOZDRAVSTVENA DJELATNOST ZAVODA ZA JAVNO ZDRAVSTVO ZADAR	9
Služba za epidemiologiju	9
Služba za javno zdravstvo	11
Služba za školsku i adolescentnu medicinu	13
Služba za mentalno zdravlje i prevenciju ovisnosti	15
Služba za mikrobiologiju i parazitologiju	18
Služba za zdravstvenu ekologiju i zaštitu okoliša	20
II. STANOVNIŠTVO I VITALNI DOGAĐAJI	25
Stanovništvo Zadarske županije	25
Umrli	35
Nasilne smrti	42
III. MALIGNI BOLESTI	45
Novooboljeli	45
Umrli od novotvorina	52
Nacionalni program ranog otkrivanja raka dojke u Zadarskoj županiji	60
Nacionalni program ranog otkrivanja raka debelog crijeva u Zadarskoj županiji	62
IV. ZDRAVSTVENE USTANOVE, ORDINACIJE I DJELATNICI U ZDRAVSTVU	65
V. PRIMARNA ZDRAVSTVENA ZAŠTITA	69
Zdravstvena zaštita dojenčadi i predškolske djece	69
Zdravstvena zaštita školske djece, mladeži i studenata	75
Djelatnost opće medicine	79
Djelatnost medicine rada	85
Djelatnost zdravstvene zaštite žena	91
Djelatnost za zaštitu i liječenje usta i zubi	99
Djelatnost hitne medicinske pomoći	105
Patronažna djelatnost	111
Zdravstvena njega u kući	112

VI. EPIDEMIOLOŠKA DJELATNOST	115
Zarazne bolesti	115
Tuberkuloza	121
Obvezatna cijepljenja	121
Rad antirabične ambulante	127
Ostala epidemiološka djelatnost	128
VII. PREVENCIJA, IZVANBOLNIČKO LIJEČENJE OVISNOSTI I MENTALNO ZDRAVLJE	131
VIII. ETIOLOŠKA DIJAGNOSTIKA U MIKROBIOLOŠKOM LABORATORIJU	135
Mikrobiološka dijagnostika	135
Infekcije respiratornog sustava	136
Infekcije mokraćnog i spolnog sustava	136
Serološke pretrage	138
Bolesti probavnog sustava	139
IX. ZDRAVSTVENA EKOLOGIJA	141
Ispitivanje namirnica, predmeta opće uporabe i voda	141
Kontrola kakvoće mora na morskim plažama u Zadarskoj Županiji u 2018. godini	144
Praćenje vrsta i koncentracije peludnih zrnaca u zraku	145
X. SPECIJALISTIČKO - KONZILIJARNA ZAŠTITA	147
Pokazatelji rada u specijalističko - konzilijarnoj zaštiti	147
XI. STACIONARNA ZDRAVSTVENA ZAŠTITA	153
XII. PORODI I PREKIDI TRUDNOĆE	169
Porodi	169
Prekidi trudnoće	171
XIII. SOCIO - EKONOMSKI POKAZATELJI	175
Prilog 1.	183

ZNAKOVI I KRATICE KOJI SE KORISTE U OVOM ZDRAVSTVENO-STATISTIČKOM LJETOPISU

Znakovi:

- (-) nema pojave
- (...) ne raspolaže se s podacima
- (*) oznaka za napomenu ispod tabele

Kratice:

- CZSS** Centar za socijalnu skrb
- DJ** dijagnostička jedinica
- DZ** Dom zdravlja
- GO** ginekološka ordinacija
- HMP** Hitna medicinska pomoć
- HZZO** Hrvatski zavod za zdravstveno osiguranje
- OOM** ordinacija opće medicine
- ORL** Otorinolaringologija
- PGO** privatna ginekološka ordinacija
- POMR** privatna ordinacija medicine rada
- POOM** privatna ordinacija opće medicine
- PPO** privatna pedijatrijska ordinacija
- PO** pedijatrijska ordinacija
- RJ** radna jedinica

JAVNOZDRAVSTVENA DJELATNOST ZAVODA ZA JAVNO ZDRAVSTVO ZADAR

SLUŽBA ZA EPIDEMIOLOGIJU

Služba za epidemiologiju Zavoda u okviru svoje Zakonom utvrđene epidemiološke djelatnosti obavlja sljedeće poslove za područje Zadarske županije:

- prati epidemiologiju zaraznih bolesti (uključene i karantenske bolesti)
- prati epidemiologiju masovnih nezaraznih bolesti
- kontinuirano analizira epidemiološku situaciju
- predlaže, po potrebi organizira i provodi protuepidemijske mjere
- provodi neobvezna cijepljenja
- provodi zdravstvenu edukaciju ("higijenski minimum") osoba pod zdravstvenim nadzorom
- sudjeluje u provedbi stručnih i znanstvenih istraživanja
- provodi registraciju i medicinsko-statističku obradu slučajeva zaraznih bolesti koje podliježu prijavljivanju
- provodi obveznu obradu i anketiranje svakog slučaja u skladu s pravilnikom
- vodi evidenciju i kontrolu kliconoša određenih zaraznih bolesti (tuberkuloza, hepatitis B, AIDS i sl.)
- obavlja zdravstvene preglede osoba koje su preboljele trbušni tifus, paratifus A i B, dizenteriju i salmoneloze
- organizira i provodi određene kliničke te koordinira laboratorijske preglede u cilju pronalaženja inaparentno oboljelih i kliconoša u zatvorenim sredinama
- provodi imunoprofilaksu, seroprofilaksu i kemoprofilaksu kada to zahtijeva specifična epidemiološka situacija
- organizira preglede i vodi evidenciju o zdravstvenom nadzoru osoba koje rade u proizvodnji i prometu živežnih namirnica i vode za piće, školama i drugim ustanovama za smještaj djece i mladeži, proizvodnji i prometu lijekova te pružanju higijenskih usluga (frizeri, brijači i kozmetičari)
- obavlja anketiranje osoba ozlijeđenih od domaćih i divljih životinja, a u slučaju medicinske ili epidemiološke indikacije, u suradnji s veterinarskom službom, provodi cijepljenje protiv bjesnoće
- intervenira u slučaju prijave ili sumnje na karantenske bolesti
- po nalogu republičkog sanitarnog inspektora obavlja zdravstveni nadzor nad osobama koje dolaze iz područja u kojima ima zaraznih bolesti (kolera, malarija), a koje ugrožavaju zemlju
- dostavlja programe cijepljenja i snabdijeva pojedinim cjepivima izvršitelje obveznih cijepljenja
- vodi nadzor i evidenciju pristiglih izvješća o izvršenom cijepljenju
- sudjeluje u radu skupina koje rade na sprečavanju i suzbijanju zaraznih bolesti
- provodi zdravstveni odgoj u obiteljima osoba oboljelih od zaraznih bolesti
- surađuje s drugim zdravstvenim ustanovama, inspekcijskim i veterinarskim službama
- planira i nadzire provedbu mjera preventivne i obvezne preventivne dezinfekcije, dezinsekcije i deratizacije kao posebne mjere.

Ostale javnozdravstvene aktivnosti i programi od interesa za javno zdravlje zajednice:

- zdravstveno prosvjećivanje i promidžba zdravlja u vrtićima
- istraživanje prisutnosti azijskog tigrastog komarca (*Aedes albopictus*)
- edukacija javnosti, koordinacija službi te monitoring u cilju postizanja kontrole populacije komaraca
- cijepljenje i dodatna edukacija protiv infekcije HPV-om
- kontrola zagađenosti javnih površina nametnicima opasnim po ljudsko zdravlje
- screening na tuberkulozu nastavnog osoblja osnovnih i srednjih škola
- cijepljenje populacije starije dobi protiv streptococcus pneumoniae
- promocija zaštite javnog zdravlja i edukacija iz zdravstvene kulture
- vođenje savjetovališta za spolno prenosive bolesti i besplatno, anonimno i dobrovoljno testiranje na HIV, HBV i HBC. Savjetovalište djeluje u okviru nacionalnog projekta „Živjeti zdravo“

Sukladno novim zakonskim propisima o zdravstvenoj ispravnosti hrane Služba provodi stručne usluge implementacije i edukacije subjekata u poslovanju s hranom, s ciljem uvođenja sustava samokontrole po načelima HACCP-a.

U antirabičnoj ambulanti obrađuju se pacijenti ugrizeni od toplokrvnih životinja u cilju prevencije bjesnoće (uz pripravnost epidemiologa).

Služba kontinuirano istupa kroz sve vrste medija u svrhu što boljeg informiranja javnosti vezanim uz javno zdravstvenu problematiku.

Svoj djelokrug rada Služba za epidemiologiju organizirano obavlja kroz pet odjela.

Odjel za nadzor nad provedbom mjera dezinfekcije, dezinsekcije i deratizacije i provođenje postupaka protuepidemijske DDD i praćenje zoonoza

Odjel za nadzor nad respiratornim infekcijama i kretanjem zaraznih bolesti

Odjel za nadzor nad krvlju i spolno prenosivim bolestima i provedbom programa obvezatne imunizacije, te distribucijom cjepiva

Odjel za nadzor nad alimentarno prenosivim bolestima, HACCP i periodični zdravstveni pregled osoba pod zdravstvenim nadzorom

Odjel za kronične nezarazne bolesti

SLUŽBA ZA JAVNO ZDRAVSTVO

Služba za javno zdravstvo je organizacijska jedinica Zavoda koja unutar Zakonom utvrđene javnozdravstvene djelatnosti obavlja sljedeće poslove za područje Zadarske županije:

- prati i analizira demografske i zdravstveno-statističke pokazatelje
- prati i procjenjuje zdravstveno stanje i opterećenost populacije bolešću
- prati rad zdravstvenih službi i korištenje zdravstvenih kapaciteta
- sudjeluje u identifikaciji prioritetnih zdravstvenih problema i opasnosti za zdravlje stanovništva
- provodi zdravstveno prosvjećivanje i promicanje zdravlja kroz sudjelovanje u informiranju posebnih skupina ili cjelokupnog stanovništva o sprječavanju nezdravog načina življenja
- surađuje u predlaganju i provođenju preventivnih programa uz evaluaciju istih na razini Županije
- provodi i koordinira Nacionalne preventivne programe ranog otkrivanja raka
- sudjeluje, koordinira i kontrolira na županijskoj razini provođenje zdravstveno-statističkih istraživanja koja se provode u Hrvatskoj odnosno u Europi.

Ostale javnozdravstvene aktivnosti i programi od interesa za javno zdravlje zajednice u kojima Služba sudjeluje:

- provođenje socijalno-medicinskih znanstvenih istraživanja u svrhu procjene zdravstvenog stanja, zdravstvenih potreba i kvalitete života cjelokupnog stanovništva ili određenih populacijskih skupina
- određivanje javnozdravstvenih prioriteta u županiji, kreiranje javnozdravstvene politike na lokalnoj/regionalnoj razini
- izrada i provođenje lokalnih i EU projekata
- provođenje Programa prevencije kroničnih nezaraznih bolesti na razini Županije
- uređivanje i objavljivanje promotivnih materijala
- izrađivanje strateških dokumenata za potrebe županije.

Djelatnost Službe je organizirana i odvija se kroz dva odjela.

Odjel za zdravstvenu statistiku i informatiku prikuplja i kontrolira podatke kao redovita statistička izvješća koja su određena Godišnjim provedbenim planom statističkih istraživanja Republike Hrvatske. Redovita statistička izvješća prikupljaju se i kontroliraju iz svih jedinica primarne zdravstvene zaštite i iz stacionarnih zdravstvenih ustanova u Zadarskoj županiji jednom godišnje kao agregirana izvješća, a jednom mjesečno kao individualna izvješća. Na osnovi prikupljenih izvješća procjenjuje se zdravstveno stanje stanovnika Županije prema morbiditetnim i mortalitetnim pokazateljima, a analiziraju se i kapaciteti te rad svih zdravstvenih ustanova u Županiji (posjeti, pregledi, broj zdravstvenih djelatnika, korištenje kapaciteta).

Dobiveni obrasci i izvješća se:

- kontroliraju i prosljeđuju u Hrvatski zavod za javno zdravstvo te čine dio Registara RH i Baze hospitalizacija koji se dalje prosljeđuju prema Eurostatu i Svjetskoj zdravstvenoj organizaciji,
- analiziraju i obrađuju te se u zbirnom obliku publiciraju u Zdravstveno-statističkom ljetopisu Zadarske županije,
- analiziraju i obrađuju prema zahtjevima pojedinaca za izradu diplomskih radova te za izradu stručnih i znanstvenih radova.

Odjel za promicanje zdravlja

- Procjenjuje zdravlje i zdravstvene potrebe stanovništva na županijskoj razini ili manjim teritorijalnim jedinicama ukoliko to jedinice lokalne samouprave traže na temelju svih prikupljenih podataka. Procjena se dobiva temeljem analize javno-zdravstvenih pokazatelja koji se prikupljaju i obrađuju rutinski ili u okviru posebnih istraživanja ili anketa u kojima sudjeluje Zadarska županija, a koje se provode na razini Republike Hrvatske ili Europske unije.
- Priprema, uređuje i objavljuje stručne i popularno-edukativne tekstove koji se objavljuju na mrežnim stranicama Zavoda te promotivnim materijalima: knjigama, brošurama, letcima, plakatima.
- Osmišljava, planira i provodi javnozdravstvene akcije: tribine, okrugle stolove, predavanja, edukativne seminare, radionice, manifestacije namijenjene široj populaciji ili specifičnim skupinama stanovništva (roditelji, odgajatelji, djeca, stariji).
- Obilježava značajne javnozdravstvene datume u suradnji sa ostalim službama i ustanovama podjelom prikladnih promotivnih materijala i preventivnim mjerenjima te savjetovanjem zainteresiranih stanovnika.
- U suradnji s medijima kroz sudjelovanje u radijskim i TV emisijama, a u cilju unapređenja zdravlja populacije i sprječavanja nastanka bolesti vrši zdravstveno informiranje i edukaciju stanovništva.
- Koordinira provođenje Nacionalnih programa ranog otkrivanja raka dojke, raka vrata maternice i raka debelog crijeva na razini Zadarske županije.

Nacionalni programi ranog otkrivanja raka

Nacionalni programi ranog otkrivanja raka provode se s ciljem otkrivanja novotvorina u što ranijem stadiju bolesti kako bi se smanjila smrtnost, produžilo život i povećala kvaliteta života oboljelih osoba. Programi su namijenjeni muškarcima i /ili ženama određene dobi bez obzira na status zdravstvenog osiguranja.

Nacionalni program ranog otkrivanja raka dojke pokrenulo je Ministarstvo zdravstva i socijalne skrbi Vlade RH u 2006. godini. Programom su obuhvaćene žene u dobi od 50 do 69 godina koje se pozivaju na mamografsko snimanje svake dvije godine.

Nacionalni program ranog otkrivanja raka debelog crijeva usvojen je na sjednici Vlade Republike Hrvatske 2007. godine. Program je namijenjen svim osobama u dobi od 50 do 74 godina, a uključuje testiranje na tragove krvi u stolici koje se ne opaža okom (okultno krvarenje) i u slučaju pozitivnog nalaza kolonoskopiju.

Nacionalni program ranog otkrivanja raka vrata maternice usvojen je na sjednici Vlade RH 2010. godine. Namijenjen je svim ženama u Republici Hrvatskoj u dobi od 25 do 64 godine. Pozivi se šalju ženama koje nisu bile tri ili više godina na PAPA testu.

SLUŽBA ZA ŠKOLSKU I ADOLESCENTNU MEDICINU

Služba za školsku i adolescentnu medicinu u okviru svoje Zakonom o zdravstvenoj zaštiti utvrđene djelatnosti provodi specifičnu preventivnu zdravstvenu zaštitu školske djece, mladeži i redovitih studenata.

Preventivne mjere uključuju sistematske, namjenske i kontrolne preglede te screening.

Sistematski pregledi, odnosno sistematsko praćenje i nadzor nad zdravljem i razvojem učenika obavlja se:

- prije upisa u 1. razred osnovne škole
- u 5. razredu osnovne škole (praćenje psiho-fizičkog razvoja)
- u 8. razredu osnovne škole (u svrhu utvrđivanja zdravstvenog stanja i sposobnosti s obzirom na izabrano zvanje)
- u 1. razredu srednje škole (u svrhu praćenja, prepoznavanja rizika i rizičnih ponašanja)
- na 1. godini studija (u svrhu kontrole zdravstvenog stanja, uvida u navike i ponašanja te prilagodbe na studij).

Namjenski pregledi obavlja se:

- prije cijepljenja u svrhu utvrđivanja kontraindikacija
- za profesionalnu orijentaciju u 8. razredu osnovne škole
- za prilagođeni program tjelesne i zdravstvene kulture, u svrhu utvrđivanja sposobnosti za bavljenje određenom sportskom aktivnosti, te prije natjecanja u školskim sportskim klubovima
- prije smještaja u đачki ili studentski dom, prilikom promjene škole ili uvjeta života
- prije upisa na fakultet i organiziranog odmora
- na zahtjev roditelja, djeteta ili institucije.

Kontrolni pregledi obavljaju se nakon preventivnih pregleda prema medicinskoj indikaciji.

Screening je postupak kojim se u rizičnoj populaciji prividno zdravih pronalaze pojedinci u kojih se sumnja na neku bolest ili poremećaj. Provode se samostalno ili u sklopu sistematskog pregleda. Ovaj postupak obuhvaća:

- mjerenje TT i TV, ITM
- pregled vida primjenom Snellenove tablice
- pregled vida na boje primjenom Ishihara tablice
- audiometrija – pregled sluha za učenike 7. razreda
- kontrolu hemoglobina radi utvrđivanja eventualne anemije
- kontrolu urina test trakom radi detekcije proteinurije
- mjerenje krvnog tlaka
- test pretklona radi detekcije eventualne skolioze
- pregled štitnjače – radi utvrđivanja gušavosti
- praćenje spolnog razvoja po Tanneru
- intervjuiranje i anketiranje prilikom sistematskog pregleda radi prepoznavanja pojave rizičnih navika (pušenje, alkohol, psihoaktivne droge, spolno ponašanje)
- intervjuiranje i anketiranje radi procjene mentalnog zdravlja
- ostale preglede prema problematici u populaciji.

Cijepljenje se vrši prema Programu obveznog cijepljenja koji izrađuje Služba za epidemiologiju HZJZ-a, a potvrđuje Ministarstvo zdravlja.

Savjetovanišni rad u ambulantama odvija se svakodnevno s ciljem pomoći u rješavanju poteškoća djece i mladih kao što su:

- prilagodba na školu
- školski neuspjeh
- poremećaji ponašanja
- nasilje među vršnjacima
- reproduktivno zdravlje i planiranje obitelji
- zlouporaba psihoaktivnih droga i drugih sredstava ovisnosti
- ostali problemi mentalnog zdravlja.

Zdravstveni odgoj usmjeren na unapređenje zdravlja, prevenciju bolesti ili smanjivanje njihovih posljedica kod pojedinaca i grupa provodi se kroz individualni rad, rad u malim skupinama, radionice, tribine te predavanja s učenicima, studentima, profesorima i roditeljima.

Higijensko - epidemiološka zaštita obuhvaća:

- nadzor nad higijensko sanitarnim uvjetima u školi, đачkim i studentskim domovima i objektima društvene prehrane učenika i studenata
- kontrolne preglede prilikom pojave zarazne bolesti u školi i protuepidemijske mjere

Specifične mjere zdravstvene zaštite uključuju:

- sudjelovanje u radu povjerenstva za ocjenu psihofizičke sposobnosti djece
- praćenje učenika s poteškoćama u učenju, odgojnim teškoćama i smetnjama u ponašanju
- praćenje i nadzor učenika s kroničnim bolestima
- praćenje i nadzor učenika sa smetnjama u razvoju
- sprečavanje i suzbijanje ovisnosti - putem zdravstvenog odgoja i kroz sudjelovanje u provedbi školskog preventivnog programa
- zaštitu reproduktivnog zdravlja
- zaštitu mentalnog zdravlja
- profesionalnu orijentaciju

Za uspješno provođenje mjera i aktivnosti, te praćenje zdravstvenog stanja djeteta nužna je koordinacija, suradnja i obavješćavanje svih relevantnih ustanova. Služba surađuje s roditeljima, nastavnicima i profesorima, te sa zdravstvenim djelatnicima primarne zdravstvene zaštite kao i s ostalim sudionicima zdravstvene zaštite.

Svoje djelovanje rada Služba za školsku i adolescentnu medicinu organizirano obavlja kroz tri odjela:

Odjel za unapređenje reproduktivnog zdravlja

Odjel za praćenje i prevenciju kroničnih nezaraznih bolesti učenika i studenata

Odjel za unapređenje mentalnog zdravlja učenika i studenata i zdravlja djece s posebnim potrebama

SLUŽBA ZA MENTALNO ZDRAVLJE I PREVENCIJU OVISNOSTI

Služba za mentalno zdravlje i prevenciju ovisnosti u okviru svoje Zakonom utvrđene djelatnosti na području Zadarske županije provodi univerzalnu, selektivnu i indiciranu prevenciju svih oblika ovisnosti, a provodi i niz mjera usmjerenih na zaštitu i očuvanje mentalnog zdravlja.

Mentalno zdravlje

Savjetovalište za mentalno zdravlje pokrenuto je s ciljem zaštite i unapređenja mentalnog zdravlja te prevencije ovisnosti. Aktivnosti savjetovališta uključuju individualno, obiteljsko i grupno savjetovanje, psihološku obradu, specijalistički pregled liječnika (spec. psihijatar, spec. epidemiolog), zdravstveno-socijalnu intervenciju i testiranje urina na psihoaktivna sredstva. Korisnici Savjetovališta za mentalno zdravlje su djeca i mladi s rizičnim oblicima ponašanja, eksperimentatori konzumacije droga, djeca i mladi s poteškoćama u učenju, ponašanju i/ili emocionalnim poteškoćama te njihove obitelji, odrasle osobe s problemima iz područja mentalnog zdravlja (depresija, anksioznost, obiteljski problemi, stres i sl.) i onkološki bolesnici i njihove obitelji.

Savjetovališta djeluju kroz intenzivnu suradnju s osnovnim i srednjim školama tj. stručnim suradnicima istih, suradnju sa Centrom za socijalnu skrb, pravosudnim institucijama, udrugama i drugim zdravstvenim i nezdravstvenim institucijama koje se bave očuvanjem mentalnog zdravlja.

Tijekom 2011. godine zbog povećane potrebe te nemogućnosti dolaska najugroženijih skupina u savjetovalište za mentalno zdravlje u gradu Zadru krenula su s radom savjetovališta za mentalno zdravlje u gradovima Gračacu, Benkovcu i Pagu. 2012. godine pokrenut je rad u dva dodatna savjetovališta, u Biogradu na Moru i Obrovcu. Tijekom 2013. godine rad savjetovališta je proširen u sklopu projekta „**Mentalno zdravlje za sve**“, financijski potpomognutom od strane Ministarstva zdravlja iz financijskih sredstava u okviru raspoloživih sredstava iz dijela prihoda od igara na sreću. Cilj navedenog projekta je bio omogućiti veću dostupnost skrbi za mentalno zdravlje i izvanbolničko liječenje ovisnosti za korisnike iz većeg dijela županije, s naglaskom na udaljene dijelove županije opterećene niskim socioekonomskim statusom stanovnika i nizom ostalih psihosocijalnih problema. U okviru Savjetovališta za mentalno zdravlje u Zadru, Gračacu, Benkovcu, Obrovcu i Pagu djeluje i Savjetovalište za onkološke bolesnike u suradnji s Ligom za borbu protiv raka, i udrugom Europa Donna.

Izvanbolničko liječenje ovisnosti

Liječenje ovisnosti o drogama u Republici Hrvatskoj organizirano je bazično kroz izvanbolničko liječenje u Službama za mentalno zdravlje i prevenciju ovisnosti. Liječenje se provodi u suradnji s timovima liječnika obiteljske medicine, ali i sa specijaliziranim bolničkim ustanovama te drugim zdravstvenim i nezdravstvenim suradnicima. U programu izvanbolničkog liječenja provodi se supstitucijska terapija ovisnosti o opijatima metadonom ili buprenorfinom, uz kontrolnu mjeru testiranja urina na psihoaktivne tvari test-trakama.

Aktivnosti Službe u radu s ovisnicima:

- registriranje i evidentiranje korisnika
- ispunjavanje Pompidou upitnika za praćenje epidemioloških podataka vezanih uz ovisnike o psihoaktivnim sredstvima na području RH
- specijalistički liječnički pregledi i izdavanje nalaza

- testiranje urina na prisutnost psihoaktivnih supstanci
- psihologijska procjena i rad na modifikaciji ponašanja
- individualno i obiteljsko savjetovanje
- savjetodavni i edukativni rad s liječnicima obiteljske medicine koji predstavljaju suradnike u procesu izvanbolničkog liječenja ovisnika.

Ostale javnozdravstvene aktivnosti i programi od interesa za javno zdravlje zajednice:

U okviru javnih ovlasti Služba obavlja i poslove:

- izvršavanja mjera posebne obveze izrečenih maloljetnicima u suradnji s Centrom za socijalnu skrb
- izvršavanja zaštitnih mjera liječenja od ovisnosti izrečenih od strane pravosudnih institucija.

Od školske godine 2012./2013., Služba za mentalno zdravlje i prevenciju ovisnosti sudjeluje u provedbi projekta „**Zdrav za 5**“, koji je pokrenut temeljem potpisanog protokola između Ministarstva unutarnjih poslova RH, Ministarstva zdravlja RH, Ministarstva zaštite okoliša i prirode RH te Ministarstva znanosti, obrazovanja i športa RH. Cilj projekta je zajedničko djelovanje na području prevencije ovisnosti te podizanje razine javnozdravstvene svijesti kod djece osnovnoškolskog i srednjoškolskog uzrasta.

Od školske godini 2015./2016. provode se radionice „**Vršnjačko nasilje**“ koje su usmjerene na sprječavanje svih vrsta nasilja među populacijom djece osnovnoškolskog uzrasta. Putem radionica se učenike upoznaje s različitim vrstama nasilja u svrhu jačanja svijesti o vršnjačkom nasilju te se potiče stvaranje empatije prema žrtvama nasilja, ali i bolje razumijevanje nasilničkog ponašanja. Učenike se također podučava ispravnim načinima reagiranja na nasilje, bez obzira na njihovu ulogu u nasilnom ponašanju. U sklopu navedene radionice se među učenicima provodi i anketno ispitivanje o njihovom kontaktu s različitim oblicima vršnjačkog nasilja.

U 2016. godini je Vijeće za prevenciju kriminaliteta na području Zadarske županije osnovalo radnu skupinu za problematiku sigurnog ponašanja mladih na internetu, a koja je u 2017. godini pokrenula projekt „**Sigurno ponašanje djece na internetu**“. Služba za mentalno zdravlje i prevenciju ovisnosti sudjelovala je u provedbi navedenog projekta, i to u aktivnostima koje se tiču podizanja razine znanja osnovnoškolaca o mogućim opasnostima i rizičnim ponašanjima te prekomjernom korištenju interneta, uz poduku o odgovornom i samozaštitnom ponašanju.

Od školske godine 2017./2018. se u suradnji sa Odjelom za Psihologiju Sveučilišta u Zadru, kroz implementaciju **Programa prevencije nasilja u mladenačkim vezama**, u srednjim školama Zadarske županije provode radionice na teme: „Očekivanja i prava u vezi“, „Nasilno ponašanje u vezi“, „Nasilno rješavanje sukoba“ i „Kako prijatelji mogu pomoći“. Svrha ovog programa je pridonijeti suzbijanju nasilnog ponašanja u mladenačkim vezama, odnosno među učenicama i učenicima srednjih škola osvijestiti očekivanja, uvjerenja i stereotipe o ljubavnim vezama, potaknuti prepoznavanje (ne)poželjnog ponašanja u vezi i prava koje svatko ima u vezi te razviti komunikacijske vještine koje pomažu razvoju i očuvanju odnosa.

Također se kontinuirano kroz godinu u suradnji sa svim partnerskim udrugama održavaju različita javna **preventivna predavanja**, tribine i predstave kao i predavanja za roditelje, nastavnike i stručne suradnike. Predavanjima se obuhvaćaju različite teme vezane za problematiku mentalnog zdravlja i ovisnosti, poput elektroničkog nasilja, novih droga, znakova ovisnosti kod maloljetnika, liječenja Hepatitisa C i sl.

Partnerstvo na projektima:

- **Čuvaj svoje zdravlje** - projekt Terapijske zajednice Mondo Nuovo. Projekt ima za cilj spriječiti daljnje rizično ponašanje i konzumiranje sredstava ovisnosti te pojavu ovisnosti kod djece i mladih s poremećajima u ponašanju na području Zadarske županije.
- **Minus Virus** - u partnerstvu s nositeljem projekta Udrugom Porat. Cilj projekta je smanjenje rizika od infekcija hepatitisom B i C i HIV- om.
- **Uključi se!** - u partnerstvu s nositeljem projekta Udrugom Porat. Projekt resocijalizacije s ciljem psihosocijalne podrške namijenjenom liječenim ovisnicima nakon završenog tretmana u terapijskoj zajednici.
- **Živjeti zdravo** - djelatnici službe sudjelovali su u provedbi modula „**Tvrtka prijatelj zdravlja**“ u suradnji sa Ministarstvom zdravlja i Hrvatskim zavodom za javno zdravstvo u okviru Nacionalnog programa „Živjeti zdravo“, vezan uz gospodarstvo i očuvanje i promicanje zdravlja na radnom mjestu.
- Među aktivnostima Službe možemo istaknuti i kontinuirano obilježavanje važnih datuma i brojne promotivne akcije, kao što su **Međunarodni dan borbe protiv ovisnosti, Mjesec borbe protiv ovisnosti, Svjetski dan mentalnog zdravlja** i sl.

Navedene aktivnosti održavaju se u suradnji s lokalnom samoupravom, Obiteljskim centrom, GDCK Zadar, Caritasom, udrugom Porat, Terapijskom zajednicom Mondo Nuovo, udrugom „Hepatos Rijeka“ i svim ostalim relevantnim institucijama (zdravstvenim i obrazovnim) i nevladinim udrugama koje se bave ovisnošću, mentalnim zdravljem i sprječavanjem nastanka i širenja spolno i krvlju prenosivih bolesti HIV-a i Hepatitisa B i C.

SLUŽBA ZA MIKROBIOLOGIJU I PARAZITOLOGIJU

Služba za mikrobiologiju i parazitologiju u okviru svoje Zakonom o zdravstvenoj zaštiti utvrđene djelatnosti obavlja mikrobiološku djelatnost od interesa za Zadarsku županiju. U Službi se samostalno i odgovorno, na temelju jedinstveno utvrđene medicinske doktrine i prema svim pravilima struke i dobre laboratorijske prakse provode mikrobiološka ispitivanja.

Mikrobiološka ispitivanja iz područja bakteriologije, virologije, parazitologije i mikologije uključuju:

- mikrobiološku obradu humanih uzoraka iz kojih se izoliraju i identificiraju različiti mikroorganizmi kao mogući uzročnici infektivnih bolesti te se određuje osjetljivost bakterijskih uzročnika bolesti na antimikrobne lijekove
- određivanje prisutnosti ili odsutnosti različitih antigenih determinanti mikroorganizama ili antitijela na različite uzročnike infektivnih bolesti
- interpretaciju dobivenih rezultata ispitivanja u sklopu sveukupne dijagnostičke obrade i kliničke slike oboljelih osoba
- praćenje rezistencije bakterija na antibiotike
- aktivno praćenje i nadzor nad infekcijama povezanim sa zdravstvenom skrbi
- kontrola postupaka sterilizacije biološkim indikatorima na području cijele županije.

Služba za mikrobiologiju i parazitologiju pruža usluge kliničke mikrobiologije za Opću bolnicu Zadar, za specijalne bolnice na području Zadarske županije kao i za zdravstvene ustanove u privatnom vlasništvu.

Liječnici mikrobiolozi aktivni su članovi Povjerenstava za sprečavanje i suzbijanje infekcija povezanih sa zdravstvenom skrbi te Timova za kontrolu bolničkih infekcija. Na taj način aktivno sudjeluju u nadzoru, praćenju i kontroli sprečavanja infekcija povezanih sa zdravstvenom skrbi te analizi istih metodologijom koja odgovara metodologiji ECDC (European Centre for Disease Control), a kako bi se mogle provoditi nacionalne i internacionalne usporedbe rezultata praćenja.

Služba sudjeluje i u redovitom praćenju rezistencije bakterija na antibiotike, u suradnji sa Odborom za praćenje rezistencije pri Referentnom centru Ministarstva zdravlja RH. Time, uz praćenje potrošnje antibiotika, Služba aktivno sudjeluje u podizanju svijesti o važnosti antibiotika te promiče racionalnu primjenu istih kako bi se sačuvala njihova učinkovitost.

Služba je aktivno uključena u edukaciju budućih zdravstvenih djelatnika kroz suradnju sa Medicinskom školom u Zadru i sa Stručnim studijem sestrinstva Sveučilišta u Zadru.

Služba je organizirana u šest odjela u sastavu kojih je devet laboratorija.

Odjel za respiratorne infekcije, ostale bakterijske bolesti i intrahospitalne infekcije

- Laboratorij za respiratorne infekcije
- Laboratorij za ostale bakterijske bolesti i intrahospitalne infekcije
- Laboratorij za primarno sterilne uzorke
- Laboratorij za TBC dijagnostiku

Odjel za urogenitalne infekcije

- Laboratorij za urinarne infekcije
- Laboratorij za genitalne infekcije

Odjel za serologiju

- Laboratorij za serološke pretrage
- Laboratorij za uzimanje uzoraka

Odjel za crijevne i parazitarne bolesti

- Laboratorij za infekcije probavnog sustava
- Laboratorij za parazitologiju

Odjel za molekularnu dijagnostiku**Odjel za podloge, pranje, dezinfekciju i sterilizaciju**

Služba za mikrobiologiju i parazitologiju kroz svoj humani mikrobiološki laboratorij od samog svog osnutka kontinuirano dnevno pruža usluge pacijentima putem ordinacija opće medicine, specijalističkih ordinacija, Opće bolnice Zadar te specijalističkih bolnica na području Zadarske županije. Laboratorij na godišnjoj razini provede 88.000 pretraga što je 7.300 pretraga mjesečno, a da pri tom bez obzira na veliki obujam posla održava visoku kvalitetu usluga koju potvrđuje uspješnim unutarnjim i vanjskim kontrolama.

Služba provodi sva ispitivanja i sve postupke sukladno međunarodno priznatoj **normi HR EN ISO 15189:2008 - Medicinski laboratoriji-posebni zahtjevi za kvalitetu i osposobljenost**, što podrazumijeva uspostavljeni, održavani i neprekidno poboljšavani sustav upravljanja kvalitetom. Potvrdu o akreditaciji br. 7215 Služba je dobila 09.12.2009.godine. Po isteku petogodišnjeg razdoblja, u rujnu 2014. godine uspješno je proveden postupak **ponovne akreditacije prema normi HRN EN ISO 15189:2012 - Medicinski laboratoriji - posebni zahtjevi za kvalitetu i osposobljenost**, kojim je Služba postala prvi medicinski laboratorij u Hrvatskoj prema novom izdanju norme s važenjem Potvrde do 08. 12. 2019. godine. Cilj sustava kvalitete je pružiti što kvalitetniju uslugu svojim korisnicima, stoga se u rutinskom radu laboratorija kontinuirano prate svi radni procesi uz provođenje postupaka unutarnje i vanjske kontrole kvalitete. Time se nadziru sve sastavnice ispitnih postupaka koje mogu utjecati na pravodobnost i točnost rezultata ispitivanja. Dobivena Potvrda o akreditaciji HAA jamči pacijentima da su ispitivanja provedena u ovom mikrobiološkom laboratoriju te nalazi izdani na osnovu tih ispitivanja međunarodno priznati i ravnopravni s drugim takvim europskim laboratorijima.

Akreditirane pretrage iz područja bakteriologije, parazitologije i virologije:

1. određivanje protutijela klase IgM i IgG na Toxoplasma gondii
2. određivanje protutijela klase IgM, IgG i aviditet na Cytomegalovirus
3. određivanje protutijela klase IgM i IgG na markere Epstein Barr virusa
4. određivanje markera na Hepatitis B virus
5. hemokultura - izolacija i identifikacija bakterija iz uzoraka krvi i određivanje osjetljivosti na antibiotike
6. određivanje broja aerobnih bakterija u urinu metodom kalibrirane eze
7. izolacija i identifikacija Salmonella spp., Shigella spp., Campylobacter spp. i Yersinia enterocolitica iz uzoraka stolice.

SLUŽBA ZA ZDRAVSTVENU EKOLOGIJU I ZAŠTITU OKOLIŠA

Služba za zdravstvenu ekologiju i zaštitu okoliša prati, analizira i ocjenjuje utjecaj okoliša (zrak, tlo, buka) i hrane na zdravstveno stanje stanovništva, zdravstvenu ispravnost: namirnica, sirovina, vode za ljudsku potrošnju, vode za rekreaciju i fizikalnu terapiju, te predmeta opće uporabe; ispituje i ocjenjuje sastav i kakvoću otpadnih voda, površinskih i podzemnih voda, mora i sedimenta, ekotoksikološka svojstva otpadnih voda i kemijskih pripravaka koji dospijevaju u vode i mora, te sastav i kakvoću otpada; provodi poslove mjerenja i predviđanja buke u sredini u kojoj ljudi rade i borave i obavljaju stručne poslove zaštite okoliša.

Sva djelatnost Službe za zdravstvenu ekologiju i zaštitu okoliša u području ispitivanja zdravstvene ispravnosti namirnica uključujući vodu za piće propisana je zakonskim propisima RH. Za provođenje svoje djelatnosti Služba je ovlaštena i od strane nadležnih ministarstava. Sukladno rješenju Ministarstva poljoprivrede o ovlašćivanju službenog laboratorija provodi službene kontrole hrane i vode za piće. Služba godišnje provede ispitivanja na oko 110 000 pokazatelja u 30.000 uzoraka na visokoj razini kvalitete usluga što se iz godine u godinu potvrđuje provođenjem unutarnjih i vanjskih kontrola te povratnim informacijama koje prikuplja od strane svojih korisnika usluga.

Služba je akreditirana prema zahtjevima **norme HRN EN ISO/IEC 17025:2007 Opći zahtjevi za osposobljenost ispitnih i umjernih laboratorija** za kemijska, fizikalna, mikrobiološka i biološka ispitivanja hrane, hrane za životinje, voda, predmeta opće uporabe, tla, sedimenta, mulja, otpada i eluata otpada, mikrobiološke čistoće objekata i vanjskog zraka-aerobiološka analiza peludi te uzorkovanje svih vrsta voda i sedimenta. U tijeku je priprema sustava kvalitete na primjenu novog izdanja norme.

Prvu Potvrdu o akreditaciji br. 1173 Služba je dobila 09. 02. 2009. godine. Akreditacijom je Služba stekla potvrdu svoje tehničke kompetencije za provedbu ispitivanja u akreditiranom području, što podrazumijeva da se postupci ispitivanja provode prema standardiziranim postupcima od strane educiranog osoblja laboratorija, što se periodički provjerava od HAA. Na taj način rezultati ispitivanja Službe stekli su pouzdanost i usporedivost s rezultatima ispitivanja takvih laboratorija širom svijeta.

Do sada je akreditirano ukupno 75 metoda ispitivanja, od kojih je 5 metoda u fleksibilnom području akreditacije. Akreditacijom metoda ispitivanja Služba je pokrila sva područja rada.

Od veljače 2011. godine Rješenjem Ministarstva poljoprivrede, ribarstva i ruralnog razvoja Služba za zdravstvenu ekologiju i zaštitu okoliša ZJZ Zadar ovlaštena je za obavljanje ispitivanja u svrhu službenih kontrola hrane, uključujući vodu za piće i hranu za životinje.

Od siječnja 2015. godine Rješenjem Ministarstva zdravlja Služba za zdravstvenu ekologiju i zaštitu okoliša ZJZ Zadar ovlaštena je za obavljanje analiza u svrhu provođenja monitoringa i drugih službenih kontrola vode za ljudsku potrošnju. Služba posjeduje i rješenje Ministarstva poljoprivrede Uprave za vodno gospodarstvo kojim se ovlašćuje za uzorkovanje i provedbu ispitivanja u vodama okoliša, moru, otpadnim vodama, sedimentu i bioti. Navedena rješenja periodički se obnavljaju, a područje ispitivanja proširuje se sukladno potrebama tržišta.

Služba surađuje s državnim upravnim tijelima nadležnim u području zdravstvene ispravnosti i kvalitete namirnica te zaštite okoliša kao što je Sanitarna inspekcija, Granična sanitarna inspekcija, Vodopravna inspekcija, Inspekcija zaštite okoliša, s ostalim županijskim zavodima za javno zdravstvo, kao i s drugim ustanovama iz istog područja djelovanja.

Temeljem Pravilnika o unutarnjoj organizaciji i sistematizaciji radnih mjesta Zavoda za javno zdravstvo Zadar od 1.1.2018. godine djelatnost Službe je organizirana i odvija se kroz šest odjela, u sastavu kojih su dvadeset i dva laboratorija te rad na terenu.

1. Odjel za kvalitetu
2. Odjel za zdravstvenu ispravnost i kvalitetu voda - tri laboratorija
3. Odjel za zdravstvenu ispravnost i kvalitetu namirnica i predmeta opće uporabe - šest laboratorija
4. Odjel za zaštitu okoliša i mora - osam laboratorija
5. Odjel za zajedničke analitičke tehnike - pet laboratorija
6. Odjel za uzorkovanje i opće poslove službe.

Odjel za kvalitetu

Odjel prati primjenu i održavanje sustava kvalitete u suradnji s predstavnicima za kvalitetu pojedinih odjela, voditeljima odjela i laboratorija, glavnom tehničarkom, administracijom i voditeljem Službe.

Odjel za zdravstvenu ispravnost i kvalitetu voda

Odjel prati mikrobiološke, fizikalne, fizikalno-kemijske, kemijske i organoleptičke pokazatelje zdravstvene ispravnosti i kvalitete u:

- svim tipovima vodoopskrbnih objekata (vodozahvat, vodosprema i mreža)
- vodama iz javnih i privatnih objekata (cisterni, bunara, bušotina, brodskih tankova i raznih drugih spremnika vode)
- vodama iz originalne ambalaže (mineralne, izvorske i stolne vode).

Djelatnost odjela uključuje praćenje bioloških, kemijskih i fizikalnih pokazatelja:

- u površinskim vodama (rijeke, jezera, izvori)
- bazenima (za kupanje, rekreaciju i rehabilitaciju)

Odjel se sastoji od sljedećih Laboratorija:

- Laboratorij za kemiju pitkih, površinskih, bazenskih i podzemnih voda
- Laboratorij za mikrobiologiju pitkih, površinskih, bazenskih i podzemnih voda
- Laboratorij za biologiju površinskih voda

Odjel za zdravstvenu ispravnost i kvalitetu namirnica i predmeta opće uporabe

Odjel prati mikrobiološke, fizikalne, fizikalno-kemijske, kemijske i organoleptičke pokazatelje zdravstvene ispravnosti i kvalitete:

- namirnica životinjskog i biljnog podrijetla (žitarica i proizvoda, pekarskih proizvoda, voća i proizvoda od voća, povrća i proizvoda od povrća, biljnih ulja i masti, meda, kave, začina, čajeva, mesa i proizvoda od mesa, mlijeka i mliječnih proizvoda, jaja i proizvoda od jaja, slatkovodnih i morskih riba te gotovih jela)
- predmeta opće uporabe (posuđa, ambalaža, igračkaka, kozmetike, duhana)

Odjel ispituje i energetska i prehrambena vrijednost hrane te daje savjete u cilju praćenja i unaprjeđenje prehrane.

Odjel se sastoji od sljedećih Laboratorija:

- Laboratorij za kemiju namirnica
- Laboratorij za mikrobiologiju namirnica
- Laboratorij za fiziologiju, praćenje i unaprjeđenje prehrane
- Laboratorij za senzorske analize namirnica
- Laboratorij za kemiju POU
- Laboratorij za mikrobiologiju POU

Odjel za zaštitu okoliša i mora

Odjel prati mikrobiološke, biološke, fizikalne, fizikalno-kemijske, kemijske i organoleptičke pokazatelje:

- mora na plažama u sezoni kupanja, mora na uzgajalištima ili u blizini ispusta otpadne vode
- utjecaj onečišćenja s kopna na more (ekološke studije, monitorinzi)
- fizikalne, fizikalno-kemijske i kemijske pokazatelje u sedimentu
- kemijske, fizikalne i biološke pokazatelje u otpadnim vodama
- kemijski sastav otpada i tla
- kvalitete zraka - biološke čestice (alergena pelud i spore).

Odjel se sastoji od sljedećih Laboratorija:

- Laboratorij za kemiju mora
- Laboratorij za biologiju i mikrobiologiju mora
- Laboratorij za kemiju otpadnih i procjednih voda
- Laboratorij za mikrobiologiju otpadnih i procjednih voda
- Laboratorij za sediment
- Laboratorij za otpad i tlo
- Laboratorij za zrak i aerobiologiju
- Laboratorij za buku

Odjel za zajedničke analitičke tehnike

Odjel obuhvaća djelatnosti koje se provode kroz:

- Laboratorij za metale i nemetale
- Laboratorij za plinsku kromatografiju
- Laboratorij za tekućinsku kromatografiju
- Laboratorij za ionsku kromatografiju
- Laboratorij za TOC

Odjel za uzorkovanje i opće poslove službe

Uloga ovog odjela je organizacija općih poslova u smislu nabave, vođenja administracije, organizacije terenskog posla i uzorkovanja te vođenje praonice i postupka sterilizacije.

STANOVNIŠTVO I VITALNI DOGAĐAJI

2.1. Stanovništvo Zadarske županije

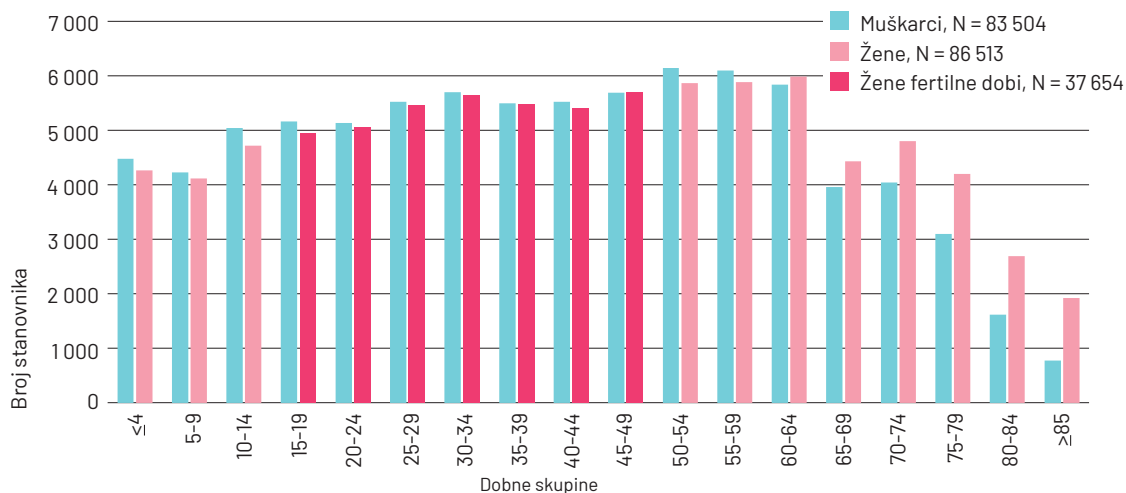
Tablica 2.1.1.

Udio stanovništva Zadarske županije prema dobnim skupinama po gradovima i općinama, Popis 2011.

Gradovi i općine	Dobne skupine						Ukupno	Fertilno žensko stanovništvo od 15 do 49 godina	
	≤14		15-64		≥65			Broj	%
	Broj	%	Broj	%	Broj	%			
Gradovi									
Benkovac	2 043	18,5	6 889	62,5	2 094	19,0	11 026	2 288	20,8
Biograd n/M	979	17,6	3 625	65,1	965	17,3	5 569	1 226	22,0
Nin	404	14,7	1 811	66,0	529	19,3	2 744	554	20,2
Obrovac	632	14,6	2 757	63,8	934	21,6	4 323	845	19,5
Pag	436	11,3	2 511	65,3	899	23,4	3 846	778	20,2
Zadar	11 965	15,9	50 709	67,6	12 388	16,5	75 062	18 192	24,2
Općine									
Bibinje	788	19,8	2 663	66,8	534	13,4	3 985	942	23,6
Galovac	233	18,9	814	66,0	187	15,2	1 234	276	22,4
Gračac	759	16,2	2 863	61,0	1 068	22,8	4 690	915	19,5
Jasenice	223	16,0	913	65,3	262	18,7	1 398	297	21,2
Kali	238	14,5	1 062	64,8	338	20,6	1 638	296	18,1
Kolan	116	14,7	521	65,9	154	19,5	791	163	20,6
Kukljica	69	9,7	433	60,6	212	29,7	714	112	15,7
Lišane Ostrovičke	106	15,2	423	60,6	169	24,2	698	126	18,1
Novigrad	394	16,6	1 478	62,2	503	21,2	2 375	486	20,5
Pakoštane	772	18,7	2 675	64,9	676	16,4	4 123	886	21,5
Pašman	236	11,3	1 288	61,9	558	26,8	2 082	371	17,8
Polača	245	16,7	931	63,4	292	19,9	1 468	319	21,7
Poličnik	832	18,6	2 970	66,5	667	14,9	4 469	1 027	23,0
Posedarje	575	15,9	2 356	65,3	676	18,7	3 607	789	21,9
Povljana	78	10,3	463	61,0	218	28,7	759	138	18,2
Preko	335	8,8	2 327	61,2	1 143	30,0	3 805	568	14,9
Privlaka	284	12,6	1 412	62,7	557	24,7	2 253	452	20,1
Ražanac	381	13,0	1 917	65,2	642	21,8	2 940	582	19,8
Sali	142	8,4	955	56,2	601	35,4	1 698	255	15,0
Stankovci	351	17,5	1 213	60,6	439	21,9	2 003	372	18,6
Starigrad	241	12,8	1 171	62,4	464	24,7	1 876	388	20,7
Sukošan	775	16,9	3 015	65,8	793	17,3	4 583	1 020	22,3
Sv. Filip i Jakov	764	16,6	3 137	68,1	705	15,3	4 606	1 062	23,1
Škabrnja	370	20,8	1 156	65,1	250	14,1	1 776	402	22,6
Tkon	126	16,5	499	65,4	138	18,1	763	153	20,1
Vir	362	12,1	2 021	67,4	617	20,6	3 000	542	18,1
Vrsi	306	14,9	1 331	64,8	416	20,3	2 053	410	20,0
Zemunik Donji	277	13,4	1 343	65,2	440	21,4	2 060	422	20,5
Ukupno	26 837	15,8	111 652	65,7	31 528	18,5	170 017	37 654	22,1
Zadarska županija									

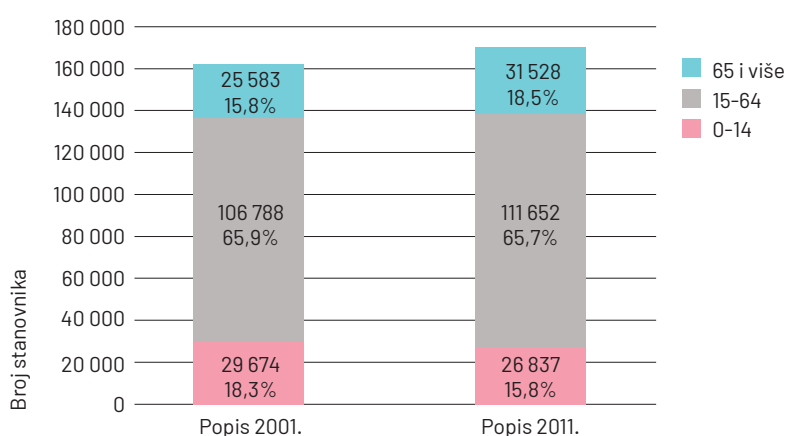
Izvor podataka: Državni zavod za statistiku RH

Slika 2.1.1.
Broj stanovnika Zadarske županije po dobnim skupinama i spolu, Popis 2011.



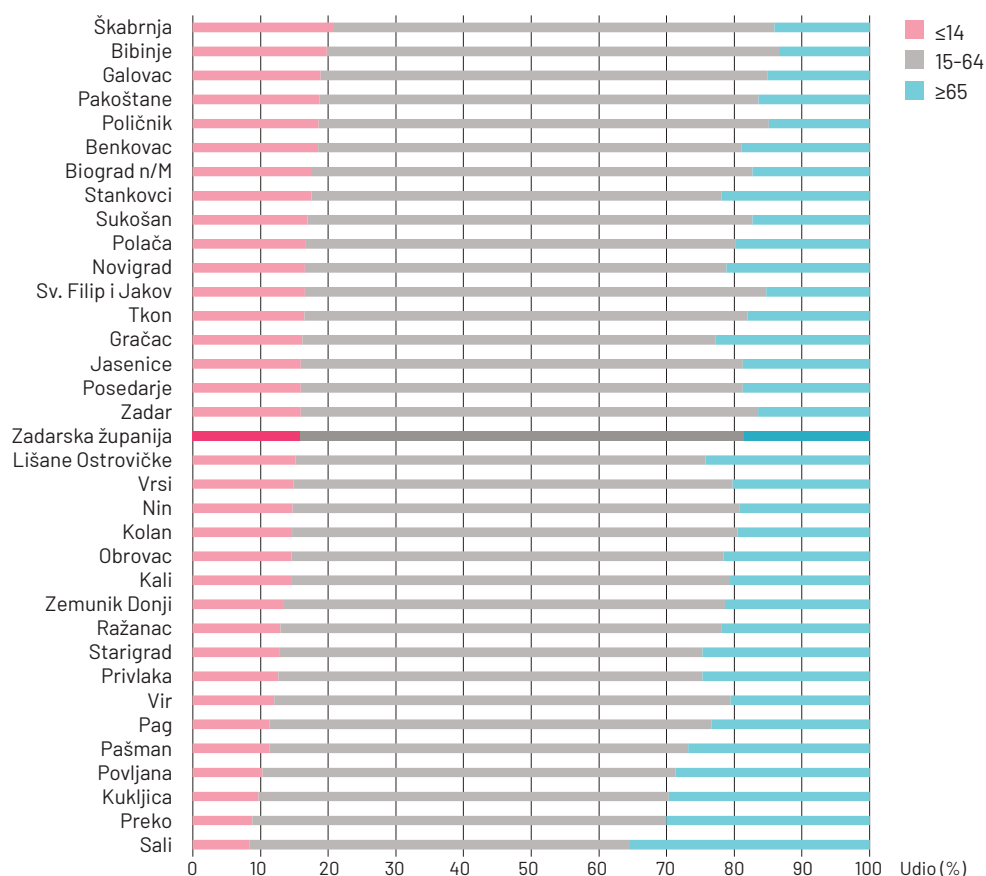
Izvor podataka: Državni zavod za statistiku RH

Slika 2.1.2.
Stanovništvo Zadarske županije po dobnim skupinama, usporedba Popis 2001. i Popis 2011.



Izvor podataka: Državni zavod za statistiku RH

Slika 2.1.3.
Struktura stanovništva po dobnim skupinama po gradovima i općinama u Zadarskoj županiji, Popis 2011.



Izvor podataka: Državni zavod za statistiku RH

Tablica 2.1.2.
Broj stanovnika
po županijama u
Hrvatskoj

Županija	Popis stanovništva 2001.	Popis stanovništva 2011.	Razlika Popis 2001./2011.
Zagrebačka županija	309 696	317 606	7 910
Krapinsko-zagorska županija	142 432	132 892	-9 540
Sisačko-moslavačka županija	185 387	172 439	-12 948
Karlovačka županija	141 787	128 899	-12 888
Varaždinska županija	184 769	175 951	-8 818
Koprivničko-križevačka županija	124 467	115 584	-8 883
Bjelovarsko-bilogorska županija	133 084	119 764	-13 320
Primorsko-goranska županija	305 505	296 195	-9 310
Ličko-senjska županija	53 677	50 927	-2 750
Virovitičko-podravska županija	93 389	84 836	-8 553
Požeško-slavonska županija	85 831	78 034	-7 797
Brodsko-posavska županija	176 765	158 575	-18 190
Zadarska županija	162 045	170 017	7 972
Osječko-baranjska županija	330 506	305 032	-25 474
Šibensko-kninska županija	112 891	109 375	-3 516
Vukovarsko-srijemska županija	204 768	179 521	-25 247
Splitsko-dalmatinska županija	463 676	454 798	-8 878
Istarska županija	206 344	208 055	1 711
Dubrovačko-neretvanska županija	122 870	122 568	- 302
Međimurska županija	118 426	113 804	-4 622
Grad Zagreb	779 145	790 017	10 872
Republika Hrvatska	4 437 460	4 284 889	-152 571

Izvor podataka: Državni zavod za statistiku RH

Tablica 2.1.3.
Broj stanovnika
Zadarske županije
po dobnim
skupinama i spolu,
Popis 2011.

Dobne skupine	Muškarci	Žene	Ukupno
≤4	4 474	4 262	8 736
5-9	4 224	4 118	8 342
10-14	5 040	4 719	9 759
15-19	5 159	4 936	10 095
20-24	5 134	5 058	10 192
25-29	5 518	5 447	10 965
30-34	5 692	5 645	11 337
35-39	5 489	5 478	10 967
40-44	5 525	5 405	10 930
45-49	5 691	5 685	11 376
50-54	6 141	5 866	12 007
55-59	6 090	5 881	11 971
60-64	5 833	5 979	11 812
65-69	3 961	4 431	8 392
70-74	4 037	4 799	8 836
75-79	3 102	4 195	7 297
80-84	1 615	2 690	4 305
≥85	779	1 919	2 698
Ukupno	83 504	86 513	170 017

Izvor podataka: Državni zavod za statistiku RH

Tablica 2.1.4.

Procjena stanovništva po dobnim skupinama i spolu u Zadarskoj županiji, 30. 06. 2018. godine

Dobne skupine	Muškarci	Žene	Ukupno
≤ 4	3 989	3 851	7 840
5-9	4 460	4 164	8 624
10-14	4 372	4 196	8 568
15-19	4 492	4 308	8 800
20-24	5 301	5 094	10 395
25-29	5 075	4 923	9 998
30-34	5 073	5 050	10 123
35-39	5 615	5 468	11 083
40-44	5 425	5 490	10 915
45-49	5 303	5 131	10 434
50-54	5 599	5 619	11 218
55-59	5 647	5 690	11 337
60-64	5 954	5 901	11 855
65-69	5 468	5 777	11 245
70-74	4 048	4 758	8 806
75-79	3 371	4 198	7 569
80-84	2 276	3 416	5 692
≥ 85	1 187	2 464	3 651
Ukupno	82 655	85 498	168 153

Izvor podataka: Državni zavod za statistiku RH

Tablica 2.1.5.

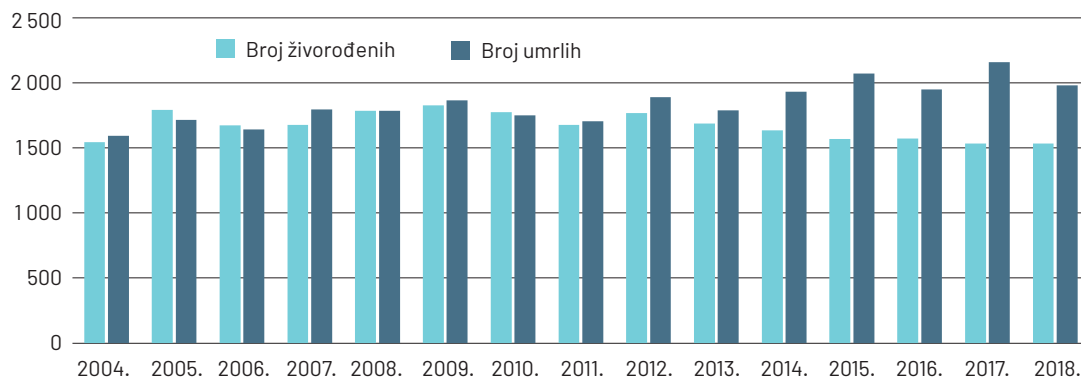
Prirodno kretanje stanovništva u Zadarskoj županiji od 2004. do 2018. godine

Godina	Rođeni			Umrli		Prirodni prirast	Brakovi		Umrli dojenčad na 1 000 živorođenih	Vitalni indeks (živorođeni na 100 umrlih)
	Ukupno	Živorodeni	Mrtvorodeni	Ukupno	Od toga dojenčadi		Sklopljeni	Razvedeni		
2004.	1 550	1 543	7	1 594	5	- 51	881	117	3,2	96,8
2005.	1 798	1 791	7	1 714	4	77	923	146	2,2	104,5
2006.	1 676	1 672	4	1 641	13	31	829	120	7,8	101,9
2007.	1 683	1 676	7	1 794	8	- 118	926	143	4,8	93,4
2008.	1 789	1 784	5	1 784	4	-	893	154	2,2	100,0
2009.	1 836	1 828	8	1 867	6	- 39	844	152	3,3	97,9
2010.	1 784	1 776	8	1 751	8	25	839	186	4,5	101,4
2011.	1 681	1 676	5	1 704	9	- 28	836	184	5,4	98,4
2012.	1 775	1 766	9	1 889	5	- 123	861	191	2,8	93,5
2013.	1 694	1 688	6	1 787	5	- 99	785	196	3,0	94,5
2014.	1 642	1 635	7	1 933	5	- 298	759	271	3,1	84,6
2015.	1 573	1 568	5	2 072	7	- 504	828	222	4,5	75,6
2016.	1 578	1 571	7	1 950	11	- 379	828	146	7,0	80,6
2017.	1 537	1 532	5	2 159	6	- 627	747	153	3,9	71,0
2018.	1 546	1 535	11	1 982	8	- 447	737	163	5,2	77,4

Izvor podataka: Državni zavod za statistiku RH

Slika 2.1.4.

Prirодно kretanje stanovništva u Zadarskoj županiji od 2004. do 2018. godine



Izvor podataka: Državni zavod za statistiku RH

Tablica 2.1.6.

Prirодно kretanje stanovništva po županijama u 2018. godini

Županija	Živorodeni	Mrtvorodeni	Umrli	Prirодно prirast	Vitalni indeks (živorođeni na 100 umrlih)
Zagrebačka	2 754	8	3 590	- 836	76,7
Krapinsko-zagorska	1 110	6	1 906	- 796	58,2
Sisačko-moslavačka	1 215	14	2 518	-1 303	48,3
Karlovačka	962	1	1 933	- 971	49,8
Varaždinska	1 435	6	2 179	- 744	65,9
Koprivničko-križevačka	998	7	1 538	- 540	64,9
Bjelovarsko-bilogorska	992	2	1 647	- 655	60,2
Primorsko-goranska	2 126	11	3 772	-1 646	56,4
Ličko-senjska	361	6	846	- 485	42,7
Virovitičko-podravska	690	5	1 079	- 389	63,9
Požeško-slavonska	600	-	1 016	- 416	59,1
Brodsko-posavska	1 196	2	2 011	- 815	59,5
Zadarska	1 535	11	1 982	- 447	77,4
Osječko-baranjska	2 339	14	3 886	-1 547	60,2
Šibensko-kninska	795	5	1 471	- 676	54,0
Vukovarsko-srijemska	1 279	4	2 283	-1 004	56,0
Splitsko-dalmatinska	4 274	13	5 104	- 830	83,7
Istarska	1 670	6	2 372	- 702	70,4
Dubrovačko-neretvanska	1 192	4	1 321	- 129	90,2
Međimurska	1 187	5	1 216	- 29	97,6
Grad Zagreb	8 235	34	9 036	- 801	91,1
Republika Hrvatska	36 945	164	52 706	-15 761	70,1

Izvor podataka: Državni zavod za statistiku RH

Tablica 2.1.7.

Usporedne stope prirodnoga kretanja stanovništva od 2004. do 2018. godine u Zadarskoj županiji i RH

Godina	Živorodeni		Umrli		Prirodni prirast	
	Stopa na 1 000 stanovnika					
	Zadarska županija	Republika Hrvatska	Zadarska županija	Republika Hrvatska	Zadarska županija	Republika Hrvatska
2004.	9,5	9,1	9,8	11,2	-0,3	-2,1
2005.	11,2	9,6	10,6	11,7	0,5	-2,1
2006.	10,3	9,3	10,1	11,4	0,2	-2,0
2007.	10,3	9,4	11,1	11,8	-0,7	-2,4
2008.	11,0	9,9	11,0	11,8	0,0	-1,9
2009.	10,4	10,1	10,6	11,8	-0,2	-1,8
2010.	10,1	9,8	9,9	11,8	0,1	-2,0
2011.	9,5	9,4	9,6	11,6	-0,2	-2,2
2012.	10,3	9,8	11,0	12,1	-0,7	-2,3
2013.	9,8	9,4	10,4	11,8	-0,7	-2,4
2014.	9,5	9,3	11,3	12,0	-1,7	-2,7
2015.	9,2	8,9	12,2	12,9	-3,0	-4,0
2016.	9,3	9,0	11,5	12,3	-2,2	-3,4
2017.	9,3	8,9	11,5	13,0	-2,2	-4,1
2018.	9,1	9,0	11,8	12,9	-2,7	-3,9

Napomene:

Stopa je izračunata prema procjeni broja stanovništva Državnog zavoda za statistiku na dan 30. 06. navedene godine.

Stopa živorođenih = broj živorođene djece na 1 000 stanovnika.

Stopa umrlih = broj umrlih na 1 000 stanovnika.

Državni zavod za statistiku od 1998. godine za izračunavanje stopa primjenjuje definicije Eurostata te se podaci i stope odnose samo na rođene i umrle s prebivalištem u Hrvatskoj duže od jedne godine.

Izvor podataka: Državni zavod za statistiku RH

Tablica 2.1.8.

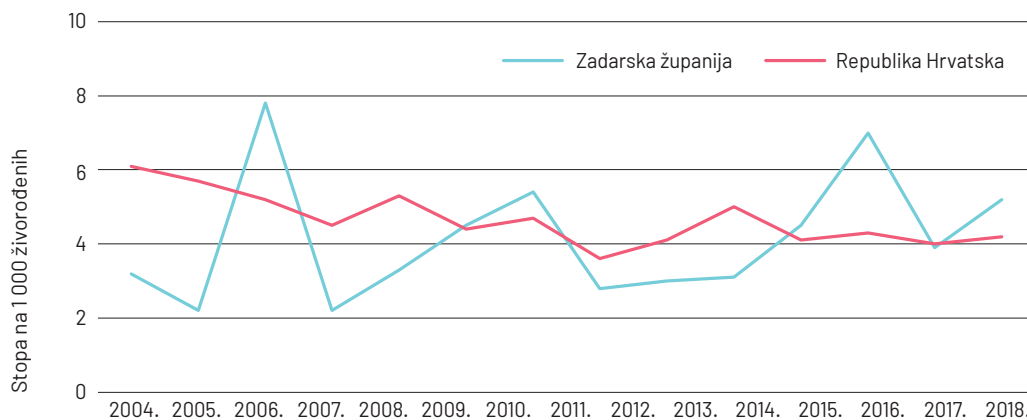
Stope smrtnosti dojenčadi u Zadarskoj županiji i u Hrvatskoj od 2004. do 2018. godine

Godina	Umrli dojenčad na 1 000 živorođenih	
	Zadarska županija	Republika Hrvatska
2004.	3,2	6,1
2005.	2,2	5,7
2006.	7,8	5,2
2007.	4,8	5,6
2008.	2,2	4,5
2009.	3,3	5,3
2010.	4,5	4,4
2011.	5,4	4,7
2012.	2,8	3,6
2013.	3,0	4,1
2014.	3,1	5,0
2015.	4,5	4,1
2016.	7,0	4,3
2017.	3,9	4,0
2018.	5,2	4,2

Napomena: Stopa smrtnosti dojenčadi = broj umrle dojenčadi na 1 000 živorođenih

Izvor podataka: Državni zavod za statistiku RH

Slika 2.1.5.
Stope smrtnosti dojenčadi u Zadarskoj županiji i u Hrvatskoj od 2004. do 2018. godine



Napomena: Stopa smrtnosti dojenčadi = broj umrle dojenčadi na 1 000 živorođenih
Izvor podataka: Državni zavod za statistiku RH

Tablica 2.1.9.

Stope smrtnosti dojenčadi u Hrvatskoj u razdoblju od 2004. do 2018. godine po županijama

Županija	2004.	2005.	2006.	2007.	2008.	2009.	2010.	2011.	2012.	2013.	2014.	2015.	2016.	2017.	2018.
Zagrebačka	4,6	3,5	4,1	4,9	3,2	5,0	2,7	4,0	2,4	3,9	5,8	3,3	2,2	5,2	1,8
Krapinsko-zagorska	4,1	3,3	5,0	4,1	2,3	5,5	1,6	4,2	2,5	2,6	3,5	4,8	4,8	0,9	3,6
Sisačko-moslavačka	7,6	8,0	3,9	5,3	2,5	6,7	4,5	3,4	7,1	4,5	3,6	5,5	2,2	4,9	7,4
Karlovačka	2,0	8,0	6,3	3,5	1,7	4,5	2,7	3,9	1,9	5,7	6,9	5,3	5,1	5,3	2,1
Varaždinska	4,1	4,9	6,2	3,5	5,2	2,8	4,0	3,8	1,8	6,6	3,4	3,4	6,0	5,0	1,4
Koprivničko-križevačka	6,4	6,5	6,2	2,6	4,9	7,6	3,4	1,8	2,7	9,0	8,5	5,0	7,9	3,1	8,0
Bjelovarsko-bilogorska	7,1	4,0	5,9	4,3	3,3	4,1	5,6	4,7	3,5	3,7	6,7	6,2	3,1	2,2	4,0
Primorsko-goranska	8,1	5,5	3,8	4,6	4,3	5,3	4,4	4,4	4,4	3,7	4,6	3,8	3,5	4,2	3,8
Ličko-senjska	4,9	4,4	7,7	13,2	0,0	2,3	7,4	8,3	0,0	7,6	8,0	5,2	2,7	8,0	5,5
Virovitičko-podravska	14,2	7,7	3,7	3,5	1,2	4,6	7,0	4,9	3,8	5,1	4,1	1,4	8,7	1,5	2,9
Požeško-slavonska	8,8	4,8	7,4	7,4	1,1	3,6	5,1	1,4	5,4	5,7	0,0	3,1	8,1	1,6	1,7
Brodsko-posavska	4,4	5,1	5,9	8,3	5,2	7,8	5,8	4,3	7,0	4,0	4,2	4,6	4,6	7,8	5,9
Zadarska	3,2	2,2	7,8	4,8	2,2	3,3	4,5	5,4	2,8	3,0	3,1	4,5	7,0	3,9	5,2
Osječko-baranjska	6,1	8,8	5,8	4,5	6,7	4,2	7,0	3,2	4,5	3,2	8,6	4,7	4,6	2,1	4,7
Šibensko-kninska	7,9	6,3	6,6	9,8	6,0	2,0	4,0	6,7	3,3	5,6	6,6	3,7	1,2	1,3	6,3
Vukovarsko-srijemska	8,6	7,3	4,6	5,1	5,5	5,6	2,2	4,7	1,1	4,4	6,7	3,5	4,9	3,1	6,3
Splitsko-dalmatinska	4,2	6,6	4,1	4,9	4,5	4,3	4,0	4,8	4,9	3,9	5,3	4,6	3,9	5,6	4,2
Istarska	8,3	5,6	6,7	9,4	7,7	4,5	5,3	1,6	2,7	1,7	4,4	2,4	4,8	4,7	2,4
Dubrovačko-neretvanska	1,6	5,6	6,0	6,1	4,1	4,3	5,6	3,9	3,0	4,8	2,3	4,7	4,7	3,3	6,7
Međimurska	7,6	7,3	4,1	9,9	5,4	5,3	3,1	5,6	4,1	4,2	11,1	8,3	5,8	4,2	5,9
Grad Zagreb	7,1	4,9	4,9	5,8	5,2	7,4	4,8	6,8	3,2	3,4	3,5	3,2	3,6	3,7	4,1
Hrvatska	6,1	5,7	5,2	5,6	4,5	5,3	4,4	4,7	3,6	4,1	5,0	4,1	4,3	4,0	4,2

Napomena:

Stopa smrtnosti dojenčadi = broj umrle dojenčadi na 1 000 živorođenih

Stope dojenačke smrtnosti izračunate su na temelju broja živorođenih s boravkom majke na području određene županije duže od jedne godine.

Izvor podataka: Državni zavod za statistiku RH

Tablica 2.1.10.

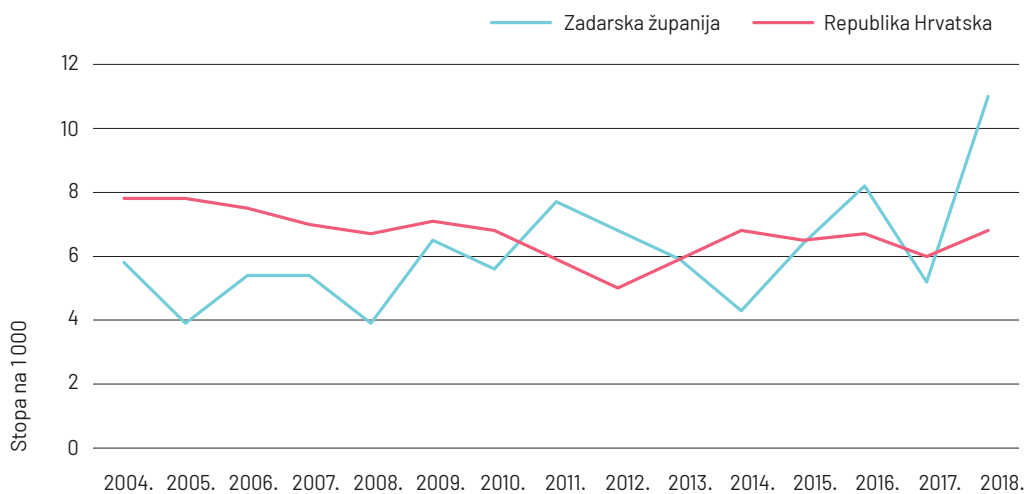
Stope perinatalne smrtnosti u Zadarskoj županiji i Hrvatskoj od 2004. do 2018. godine

Godina	Zadarska županija	Republika Hrvatska
Stopa na 1 000 ukupno rođenih		
2004.	5,8	7,8
2005.	3,9	7,8
2006.	5,4	7,5
2007.	5,4	7,0
2008.	3,9	6,7
2009.	6,5	7,1
2010.	5,6	6,8
2011.	7,7	5,9
2012.	6,8	5,0
2013.	5,9	5,9
2014.	4,3	6,8
2015.	6,4	6,5
2016.	8,2	6,7
2017.	5,2	6,0
2018.	11,0	6,8

Napomena: Stopa perinatalne smrtnosti = (mrtvorodoeni+umrli do 6 dana)/ukupno rođeni x 1 000
Izvor podataka: Državni zavod za statistiku RH

Slika 2.1.6.

Stope perinatalne smrtnosti u Zadarskoj županiji i Hrvatskoj od 2004. do 2018. godine



Napomena: Stopa perinatalne smrtnosti = (mrtvorodoeni+umrli do 6 dana)/ukupno rođeni x 1 000
Izvor podataka: Državni zavod za statistiku RH

Tablica 2.1.11.

Stope perinatalne smrtnosti u Hrvatskoj od 2004. do 2018. godine po županijama

Županija	2004.	2005.	2006.	2007.	2008.	2009.	2010.	2011.	2012.	2013.	2014.	2015.	2016.	2017.	2018.
Zagrebačka	7,5	6,0	7,5	7,7	4,4	7,3	7,2	6,4	4,6	8,4	9,2	6,6	6,5	7,7	4,3
Krapinsko-zagorska	7,3	8,9	8,3	8,2	7,0	7,0	7,9	4,2	5,0	4,3	5,2	4,8	7,6	2,8	7,2
Sisačko-moslavačka	7,0	10,4	10,4	6,6	5,6	7,3	9,0	6,7	7,1	6,0	5,0	6,3	7,4	7,3	15,5
Karlovačka	2,0	10,6	2,7	6,9	0,9	1,8	3,5	2,0	3,8	4,8	8,9	7,3	5,1	7,4	2,1
Varaždinska	6,4	4,9	7,3	4,1	6,4	6,7	6,9	3,8	4,9	3,3	7,5	8,2	7,3	9,2	5,6
Koprivničko-križevačka	5,4	10,4	6,2	5,2	5,7	8,4	5,1	1,8	5,5	9,9	10,3	5,9	9,8	7,1	11,9
Bjelovarsko-bilogorska	9,7	7,9	10,9	5,1	7,5	6,6	7,2	10,2	3,5	9,1	6,7	4,1	5,2	7,5	4,0
Primorsko-goranska	8,0	5,1	4,7	5,0	8,3	4,1	5,1	4,0	4,0	4,5	4,6	4,3	6,9	5,5	7,0
Ličko-senjska	7,4	6,5	17,8	20,8	9,5	4,6	9,8	13,7	5,0	12,5	8,0	7,7	5,4	5,3	16,3
Virovitičko-podravska	11,8	8,8	8,5	4,7	3,5	2,3	6,9	8,5	5,0	10,1	10,8	8,6	10,1	4,6	10,1
Požeško-slavonska	12,5	8,4	8,6	7,3	4,6	8,4	5,1	4,3	4,1	8,5	2,9	3,1	11,3	4,9	0,0
Brodsko-posavska	7,4	9,0	12,9	10,6	9,2	9,9	10,3	10,4	9,6	9,2	6,4	5,3	3,8	3,1	5,8
Zadarska	5,8	3,9	5,4	5,4	3,9	6,5	5,6	7,7	6,8	5,9	4,3	6,4	8,2	5,2	11,0
Osječko-baranjska	9,2	10,1	7,5	6,9	8,0	5,8	11,1	7,0	4,5	3,9	8,5	6,6	7,5	3,4	8,1
Šibensko-kninska	12,3	3,1	11,0	8,7	9,0	4,0	8,0	2,2	3,3	3,4	9,8	7,3	1,2	5,2	7,5
Vukovarsko-srijemska	6,6	8,3	7,1	6,7	8,5	7,7	4,9	6,4	6,2	5,0	7,9	7,6	12,4	7,6	9,4
Splitsko-dalmatinska	6,8	8,4	6,3	7,5	6,5	7,3	6,4	4,1	6,1	5,1	7,2	7,0	4,8	6,3	4,7
Istarska	7,1	7,3	5,6	7,8	7,6	6,9	6,3	4,4	2,2	5,5	5,5	6,4	4,8	8,8	4,8
Dubrovačko-neretvanska	9,4	9,5	13,3	6,8	6,8	7,9	7,7	2,4	5,3	6,4	5,4	6,2	6,3	4,1	7,5
Međimurska	5,9	6,4	3,3	9,0	8,5	8,2	4,6	7,9	2,5	3,3	13,5	12,3	5,7	5,1	5,9
Grad Zagreb	9,2	8,1	7,2	6,8	7,3	9,1	6,2	6,9	4,7	5,6	5,3	6,1	6,7	5,9	6,4
Republika Hrvatska	7,8	7,8	7,5	7,0	6,7	7,1	6,8	5,9	5,0	5,9	6,8	6,5	6,7	6,0	6,8

Napomena: Stopa perinatalne smrtnosti = (mrtvorodeni+umrli do 6 dana)/ukupno rođeni x 1 000
Izvor podataka: Državni zavod za statistiku RH

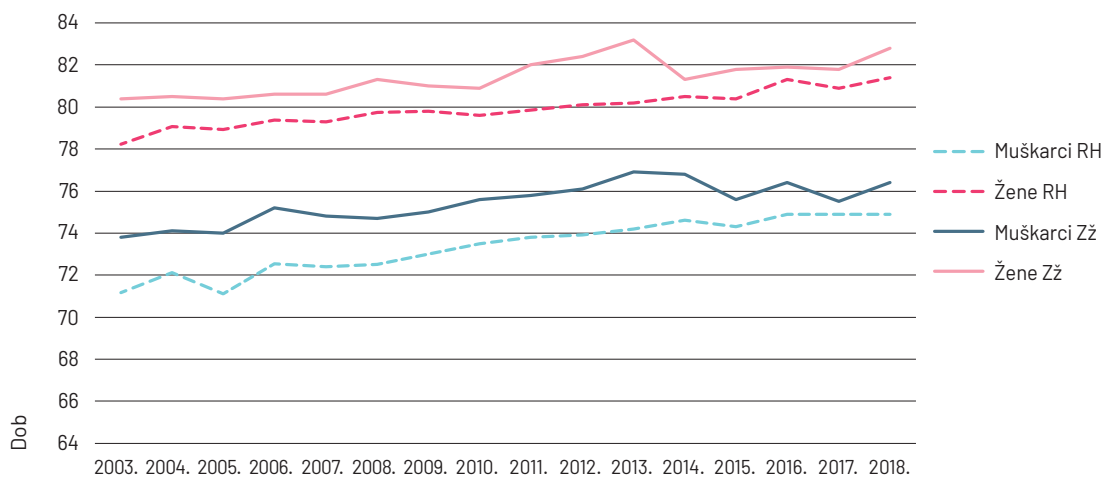
Tablica 2.1.12.
Očekivano trajanje života pri rođenju u Zadarskoj županiji za razdoblje od 2003. do 2018. godine

Godina	Muškarci	Žene	Ukupno
2003.	73,8	80,4	77,1
2004.	74,1	80,5	77,3
2005.	74,0	80,4	77,2
2006.	75,2	80,6	78,0
2007.	74,8	80,6	77,7
2008.	74,7	81,3	78,0
2009.	75,0	81,0	78,0
2010.	75,6	80,9	78,3
2011.	75,8	82,0	78,9
2012.	76,1	82,4	79,2
2013.	76,9	83,2	80,0
2014.	76,8	81,3	79,0
2015.	75,6	81,8	78,6
2016.	76,4	81,9	79,1
2017.	75,5	81,8	78,5
2018.	76,4	82,8	79,5

Izvor podataka: Državni zavod za statistiku RH

Slika 2.1.7.

Očekivano trajanje života pri rođenju po spolu u Zadarskoj županiji i Hrvatskoj u razdoblju od 2003. do 2018. godine



Izvor podataka za Republiku Hrvatsku:
 za godine 2003.- 2009.: Zdravlje za sve - baza podataka SZO, Svjetska zdravstvena organizacija
 za godine 2010. - 2018.: Državni zavod za statistiku
 Izvor podataka za Zadarsku županiju za godine 2003. - 2018.: Državni zavod za statistiku RH

2.2. Umrli

Tablica 2.2.1.

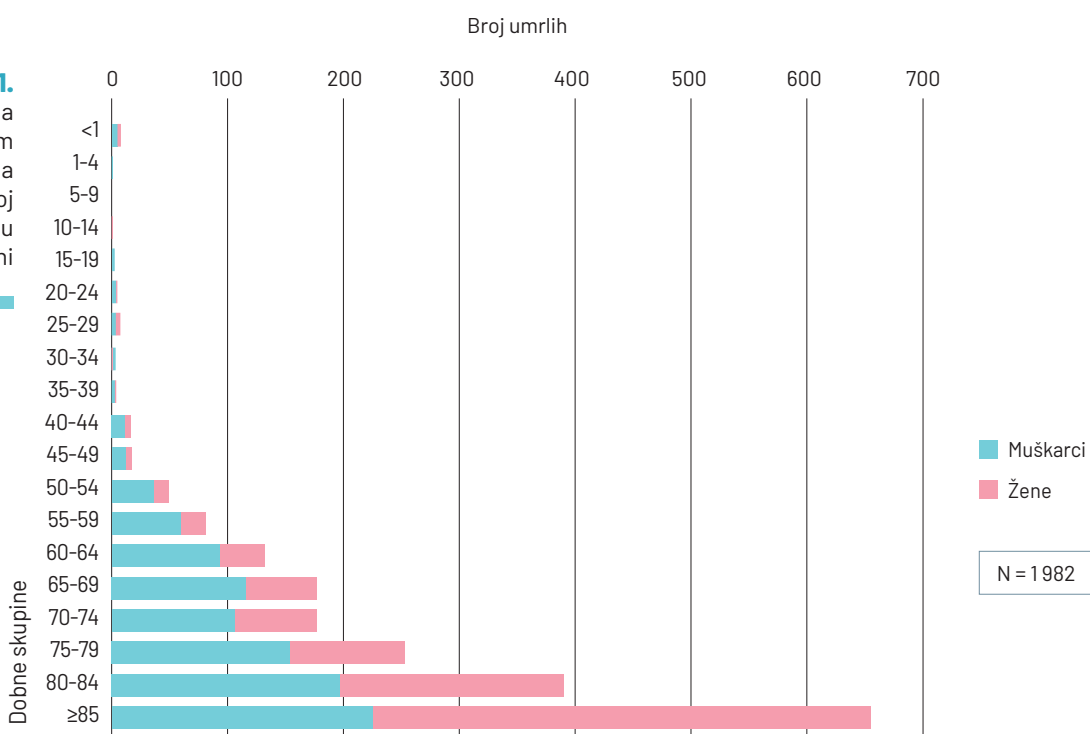
Umrli prema dobnim skupinama i spolu u Zadarskoj županiji u 2018. godini

Dobna skupina	Ukupno	Muškarci	Žene
<1	8	5	3
1-4	1	1	-
5-9	-	-	-
10-14	1	-	1
15-19	3	3	-
20-24	5	4	1
25-29	7	4	3
30-34	5	4	1
35-39	4	3	1
40-44	16	12	4
45-49	18	13	5
50-54	49	37	12
55-59	81	60	21
60-64	132	94	38
65-69	177	116	61
70-74	177	106	71
75-79	253	154	99
80-84	390	197	193
≥85	655	226	429
Ukupno	1982	1039	943

Izvor podataka: Državni zavod za statistiku RH

Slika 2.2.1.

Umrli prema dobnim skupinama u Zadarskoj županiji u 2018. godini



Izvor podataka: Državni zavod za statistiku RH

Tablica 2.2.2.

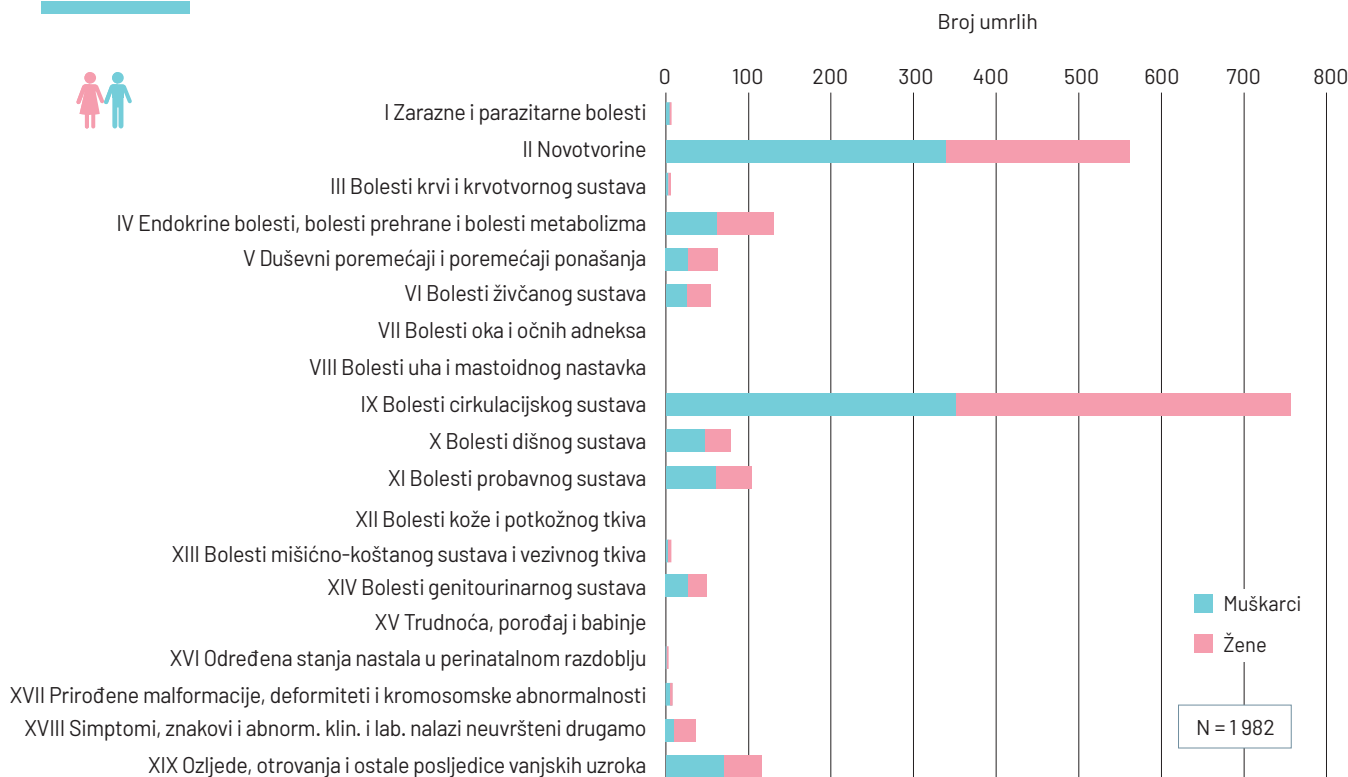
Umrli prema dobi, spolu i MKB-10 skupinama bolesti u Zadarskoj županiji u 2018. godini

Skupine bolesti po MKB-10	Ukupno	Spol		Dobne skupine							
		Muškarci	Žene	≤19	20-29	30-39	40-49	50-59	60-69	70-79	≥80
I. Zarazne i parazitarne bolesti	7	4	3	-	-	-	-	1	1	2	3
II. Novotvorine	562	340	222	2	1	1	12	50	169	161	166
III. Bolesti krvi i krvotvornog sustava	6	3	3	-	-	-	-	1	-	2	3
IV. Endokrine bolesti, bolesti prehrane i metabolizma	131	62	69	1	-	-	-	5	15	28	82
V. Duševni poremećaji i poremećaji ponašanja	63	27	36	-	-	-	1	2	6	15	39
VI. Bolesti živčanog sustava	54	26	28	-	1	1	-	4	5	14	29
VII. Bolesti oka i očnih adneksa	-	-	-	-	-	-	-	-	-	-	-
VIII. Bolesti uha i mastoidnog tkiva	-	-	-	-	-	-	-	-	-	-	-
IX. Bolesti cirkulacijskog sustava	757	352	405	-	-	1	10	35	73	132	506
X. Bolesti dišnog sustava	79	48	31	-	1	-	-	2	14	22	40
XI. Bolesti probavnog sustava	104	60	44	-	-	2	4	13	17	25	43
XII. Bolesti kože i potkožnog tkiva	-	-	-	-	-	-	-	-	-	-	-
XIII. Bolesti mišićno-koštanog sustava i vezivnog tkiva	7	3	4	-	-	-	1	-	-	1	5
XIV. Bolesti genitourinarnog sustava	49	27	22	-	-	-	-	-	3	7	39
XV. Trudnoća, porođaj i babinje	-	-	-	-	-	-	-	-	-	-	-
XVI. Određena stanja nastala u perinatalnom razdoblju	3	1	2	3	-	-	-	-	-	-	-
XVII. Prirođene malformacije, deformiteti i kromosomske abnormalnosti	8	5	3	5	1	-	-	1	-	1	-
XVIII. Simptomi, znakovi i abnor. klin. i lab. nalazi nevršteni drugamo	36	10	26	-	-	-	-	1	-	1	34
XIX. Ozljeđe, otrovanja i ostale posljedice vanjskih uzroka	116	71	45	2	8	4	6	15	6	19	56
Sveukupno	1982	1039	943	13	12	9	34	130	309	430	1045

Izvor podataka: Državni zavod za statistiku RH

Slika 2.2.2.

Umrli prema spolu i MKB-10 skupinama bolesti u Zadarskoj županiji u 2018. godini



Izvor podataka: Državni zavod za statistiku RH

Tablica 2.2.3.

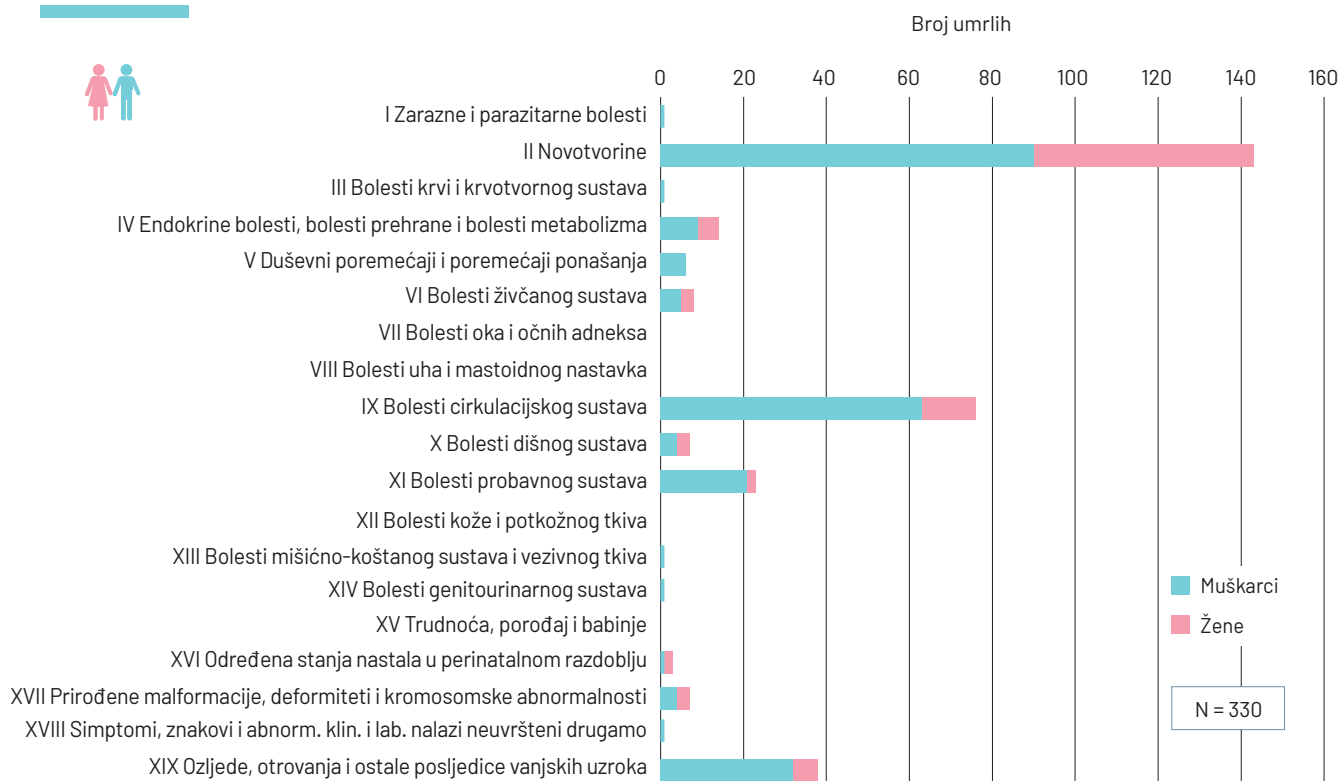
Umrli u dobi 0-64 godine starosti po MKB-10 skupinama bolesti i po spolu u Zadarskoj županiji u 2018. godini

Skupine bolesti po MKB-10	Muškarci			Žene			Ukupno		
	Broj	Udio %	Stopa na 100 000	Broj	Udio %	Stopa na 100 000	Broj	Udio %	Stopa na 100 000
I (A00-B99)	1	0,4	1,5	-	-	-	1	0,3	0,8
II (C00-D48)	90	37,5	135,7	53	58,9	81,7	143	43,3	109,0
III (D50-D89)	1	0,4	1,5	-	-	-	1	0,3	0,8
IV (E00-E90)	9	3,8	13,6	5	5,6	7,7	14	4,2	10,7
V (F00-F99)	6	2,5	9,0	-	-	-	6	1,8	4,6
VI (G00-G99)	5	2,1	7,5	3	3,3	4,6	8	2,4	6,1
VII (H00-H59)	-	-	-	-	-	-	-	-	-
VIII (H60-H95)	-	-	-	-	-	-	-	-	-
IX (I00-I99)	63	26,3	95,0	13	14,4	20,0	76	23,0	57,9
X (J00-J99)	4	1,7	6,0	3	3,3	4,6	7	2,1	5,3
XI (K00-K93)	21	8,8	31,7	2	2,2	3,1	23	7,0	17,5
XII (L00-L99)	-	-	-	-	-	-	-	-	-
XIII (M00-M99)	1	0,4	1,5	-	-	-	1	0,3	0,8
XIV (N00-N99)	1	0,4	1,5	-	-	-	1	0,3	0,8
XV (O00-O99)	-	-	-	-	-	-	-	-	-
XVI (P00-P96)	1	0,4	1,5	2	2,2	3,1	3	0,9	2,3
XVII (Q00-Q99)	4	1,7	6,0	3	3,3	4,6	7	2,1	5,3
XVIII (R00-R99)	1	0,4	1,5	-	-	-	1	0,3	0,8
XIX (S00-T98)	32	13,3	48,3	6	6,7	9,2	38	11,5	29,0
Ukupno: A00-T98	240	100,0	362,0	90	100,0	138,7	330	100,0	508,6

Napomena: Stopa je izračunata prema procjeni broja stanovništva Državnog zavoda za statistiku na dan 30. 06. 2018. godine
Izvor podataka: Državni zavod za statistiku RH

Slika 2.2.3.

Umrli u dobi od 0-64 godine starosti po MKB-10 skupinama bolesti i po spolu u Zadarskoj županiji u 2018. godini



Izvor podataka: Državni zavod za statistiku RH

Tablica 2.2.4.

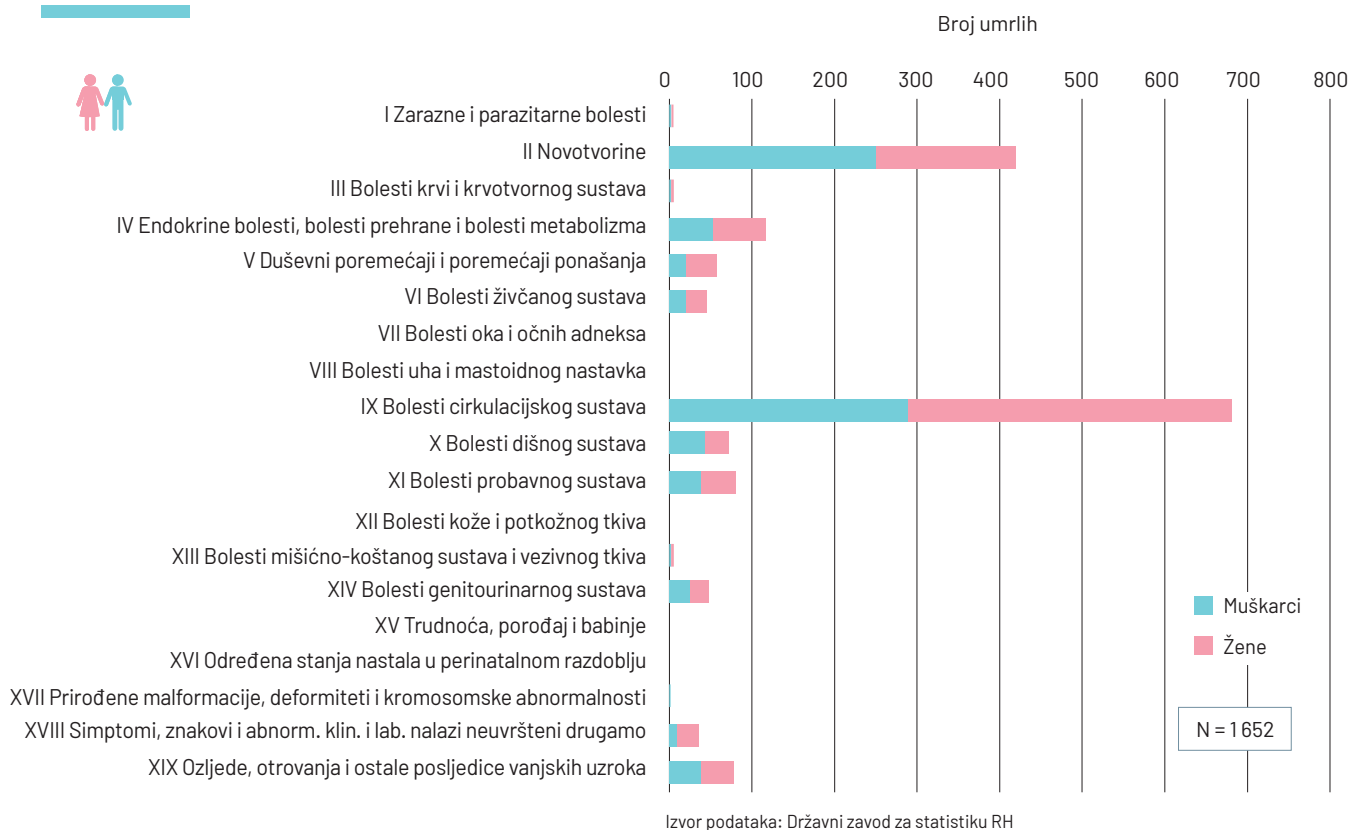
Umrli u dobi 65 i više godina starosti po MKB-10 skupinama bolesti i po spolu u Zadarskoj županiji u 2018. godini

Skupine bolesti po MKB-10	Muškarci			Žene			Ukupno		
	Broj	Udio %	Stopa na 100 000	Broj	Udio %	Stopa na 100 000	Broj	Udio %	Stopa na 100 000
I (A00-B99)	3	0,4	18,3	3	0,4	14,6	6	0,4	16,2
II (C00-D48)	250	31,3	1529,1	169	19,8	819,9	419	25,4	1133,6
III (D50-D89)	2	0,3	12,2	3	0,4	14,6	5	0,3	13,5
IV (E00-E90)	53	6,6	324,2	64	7,5	310,5	117	7,1	316,5
V (F00-F99)	21	2,6	128,4	36	4,2	174,6	57	3,5	154,2
VI (G00-G99)	21	2,6	128,4	25	2,9	121,3	46	2,8	124,4
VII (H00-H59)	-	-	-	-	-	-	-	-	-
VIII (H60-H95)	-	-	-	-	-	-	-	-	-
IX (I00-I99)	289	36,2	1767,6	392	46,0	1901,7	681	41,2	1842,4
X (J00-J99)	44	5,5	269,1	28	3,3	135,8	72	4,4	194,8
XI (K00-K93)	39	4,9	238,5	42	4,9	203,8	81	4,9	219,1
XII (L00-L99)	-	-	-	-	-	-	-	-	-
XIII (M00-M99)	2	0,3	12,2	4	0,5	19,4	6	0,4	16,2
XIV (N00-N99)	26	3,3	159,0	22	2,6	106,7	48	2,9	129,9
XV (O00-O99)	-	-	-	-	-	-	-	-	-
XVI (P00-P96)	-	-	-	-	-	-	-	-	-
XVII (Q00-Q99)	1	0,1	6,1	-	-	-	1	0,1	2,7
XVIII (R00-R99)	9	1,1	55,0	26	3,0	126,1	35	2,1	94,7
XIX (S00-T98)	39	4,9	238,5	39	4,6	189,2	78	4,7	211,0
Ukupno: A00-T98	799	100,0	4886,9	853	100,0	4138,2	1652	100,0	8014,4

Napomena: Stopa je izračunata prema procjeni broja stanovništva Državnog zavoda za statistiku na dan 30. 06. 2018. godine
Izvor podataka: Državni zavod za statistiku RH

Slika 2.2.4.

Umrli u dobi 65 i više godina starosti po MKB-10 skupinama bolesti i po spolu u Zadarskoj županiji u 2018. godini

**Tablica 2.2.5.**

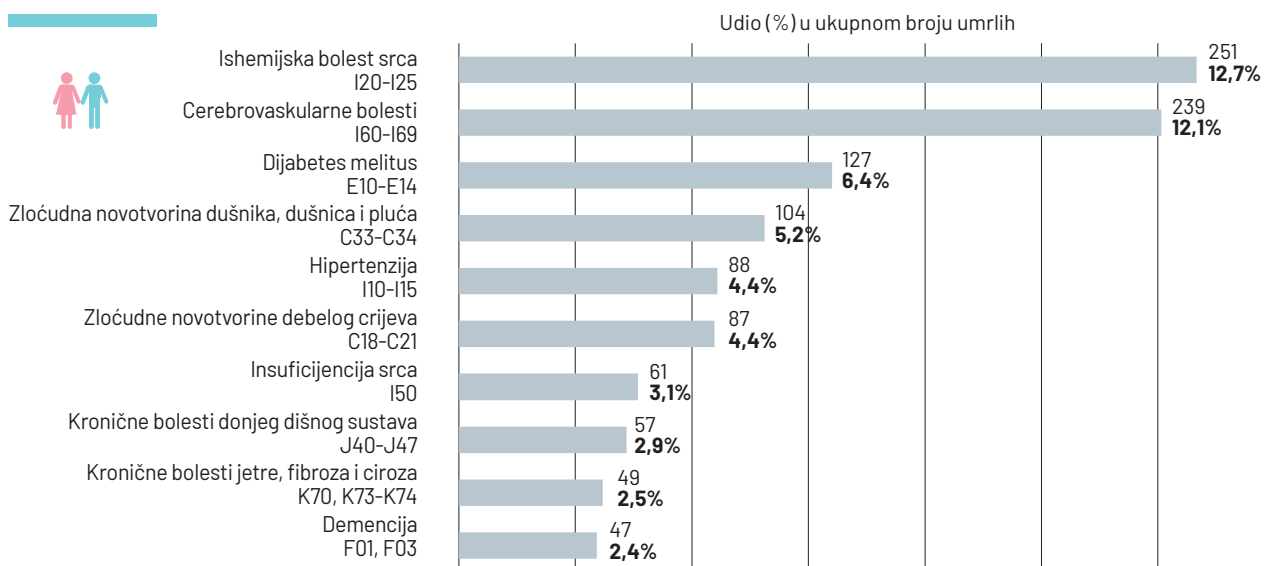
Rang ljestvica i udio 10 vodećih uzroka smrti u Zadarskoj županiji u 2018. godini - ukupno

Rang	Dijagnoza	MKB-10 šifra	Broj	Udio (%)	Stopa na 100 000
1.	Ishemijska bolest srca	I20-I25	251	12,7	149,3
2.	Cerebrovaskularne bolesti	I60-I69	239	12,1	142,1
3.	Dijabetes melitus	E10-E14	127	6,4	75,5
4.	Zloćudna novotvorina dušnika, dušnica i pluća	C33-C34	104	5,2	61,8
5.	Hipertenzija	I10-I15	88	4,4	52,3
6.	Zloćudne novotvorine debelog crijeva	C18-C21	87	4,4	51,7
7.	Insuficijencija srca	I50	61	3,1	36,3
8.	Kronične bolesti donjeg dišnog sustava	J40-J47	57	2,9	33,9
9.	Kronične bolesti jetre, fibroza i ciroza	K70, K73-K74	49	2,5	29,1
10.	Demencija	F01, F03	47	2,4	28,0
Ukupno prvih 10 uzroka			1110	56,0	
Ostalo			872	44,0	
Sveukupno			1982	100,0	

Napomena: Stope su izračunate prema procjeni broja stanovništva Državnog zavoda za statistiku na dan 30. 06. 2018. godine.
Izvor podataka: Državni zavod za statistiku RH

Slika 2.2.5.

Deset vodećih uzroka smrti u Zadarskoj županiji u 2018. godini



Izvor podataka: Državni zavod za statistiku RH

Tablica 2.2.6.

Rang ljestvica i udio 10 vodećih uzroka smrti u umrlih muškaraca u Zadarskoj županiji u 2018. godini

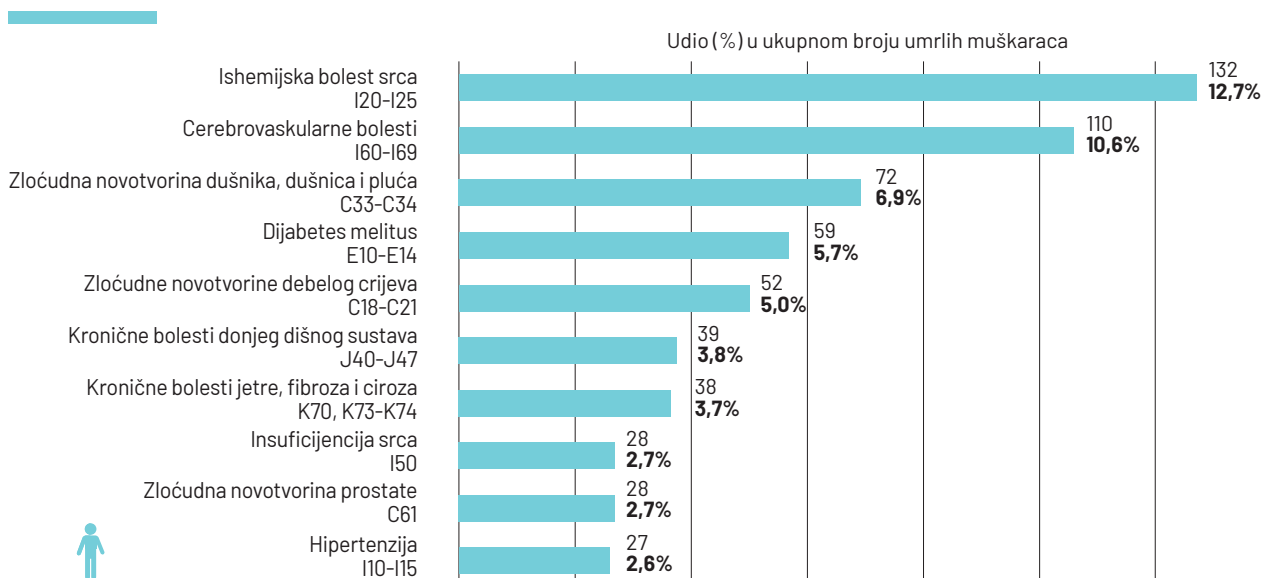
Rang	Dijagnoza	MKB-10 sifra	Broj	Udio (%)	Stopa na 100 000
1.	Ishemijske bolesti srca	I20-I25	132	12,7	159,7
2.	Cerebrovaskularne bolesti	I60-I69	110	10,6	133,1
3.	Zloćudna novotvorina dušnika, dušnica i pluća	C33-C34	72	6,9	87,1
4.	Dijabetes melitus	E10-E14	59	5,7	71,4
5.	Zloćudne novotvorine debelog crijeva	C18-C21	52	5,0	62,9
6.	Kronične bolesti donjeg dišnog sustava	J40-J47	39	3,8	47,2
7.	Kronične bolesti jetre, fibroza i ciroza	K70, K73-K74	38	3,7	46,0
8./9.	Insuficijencija srca	I50	28	2,7	33,9
8./9.	Zloćudna novotvorina prostate	C61	28	2,7	33,9
10.	Hipertenzija	I10-I15	27	2,6	32,7
Ukupno prvih 10 uzroka-muškarci			585	56,3	
Ostalo			454	43,7	
Ukupno umrlih muškaraca			1 039	100,0	

Napomena: Stope su izračunate prema procjeni broja stanovništva Državnog zavoda za statistiku na dan 30. 06. 2018. godine.

Izvor podataka: Državni zavod za statistiku RH

Slika 2.2.6.

Deset vodećih uzroka smrti umrlih muškaraca u Zadarskoj županiji u 2018. godini



Izvor podataka: Državni zavod za statistiku RH

Tablica 2.2.7.

Rang ljestvica i udio 10 vodećih uzroka smrti u umrlih žena u Zadarskoj županiji u 2018. godini

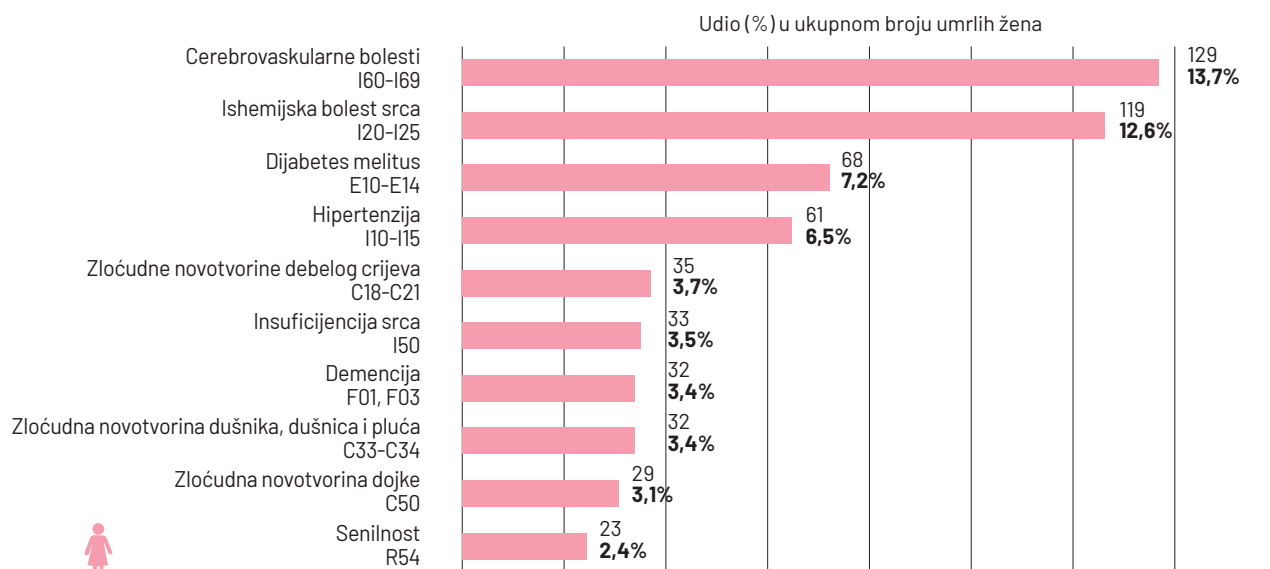


Rang	Dijagnoza	MKB-10 šifra	Broj	Udio (%)	Stopa na 100 000
1.	Cerebrovaskularne bolesti	I60-I69	129	13,7	150,9
2.	Ishemijska bolest srca	I20-I25	119	12,6	139,2
3.	Dijabetes melitus	E10-E14	68	7,2	79,5
4.	Hipertenzija	I10-I15	61	6,5	71,3
5.	Zloćudne novotvorine debelog crijeva	C18-C21	35	3,7	40,9
6.	Insuficijencija srca	I50	33	3,5	38,6
7./8.	Demencija	F01, F03	32	3,4	37,4
7./8.	Zloćudna novotvorina dušnika, dušnica i pluća	C33-C34	32	3,4	37,4
9.	Zloćudna novotvorina dojke	C50	29	3,1	33,9
10.	Senilnost	R54	23	2,4	26,9
Ukupno prvih 10 uzroka - žene			561	59,5	
Ostalo			382	40,5	
Ukupno umrlih žena			943	100,0	

Napomena: Stope su izračunate prema procjeni broja stanovništva Državnog zavoda za statistiku na dan 30. 06. 2018. godine.
Izvor podataka: Državni zavod za statistiku RH

Slika 2.2.7.

Deset vodećih uzroka smrti umrlih žena u Zadarskoj županiji u 2018. godini



Izvor podataka: Državni zavod za statistiku RH

2.3. Nasilne smrti

Tablica 2.3.1.

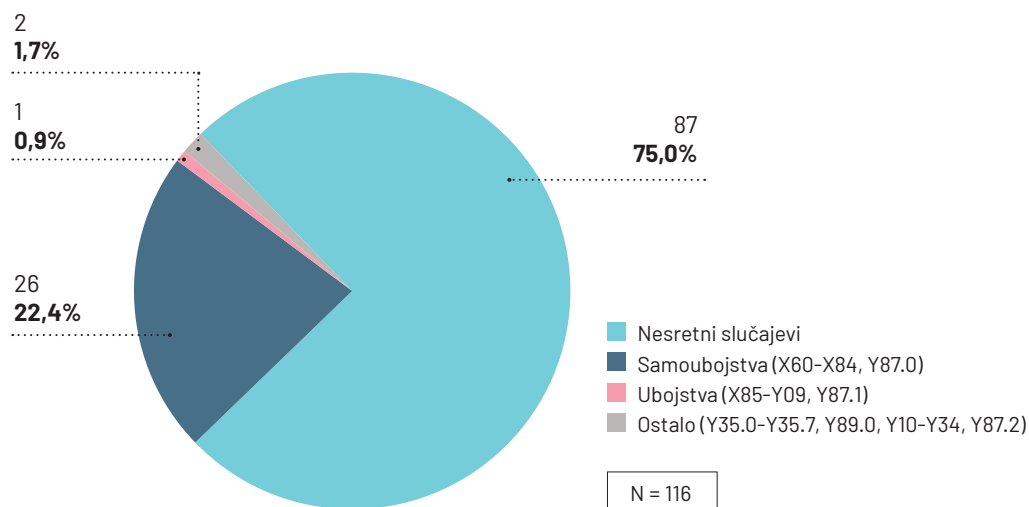
Struktura nasilnih smrti u Zadarskoj županiji u 2018. godini

Skupine bolesti po MKB - 10	Muškarci	Žene	Ukupno
Nesretni slučajevi	49	38	87
Samoubojstva (X60-X84, Y87.0)	20	6	26
Ubojstva (X85-Y09, Y87.1)	-	1	1
Posljedice rata nakon obustave neprijateljstava (Y36, Y89.1)	-	-	-
Neoznačeni vanjski uzrok (Y89.9)	-	-	-
Ostalo (Y35.0-Y35.7, Y89.0, Y10-Y34, Y87.2)	2	-	2
Nasilne smrti ukupno	71	45	116

Izvor podataka: Državni zavod za statistiku RH

Slika 2.3.1.

Struktura nasilnih smrti u Zadarskoj županiji u 2018. godini

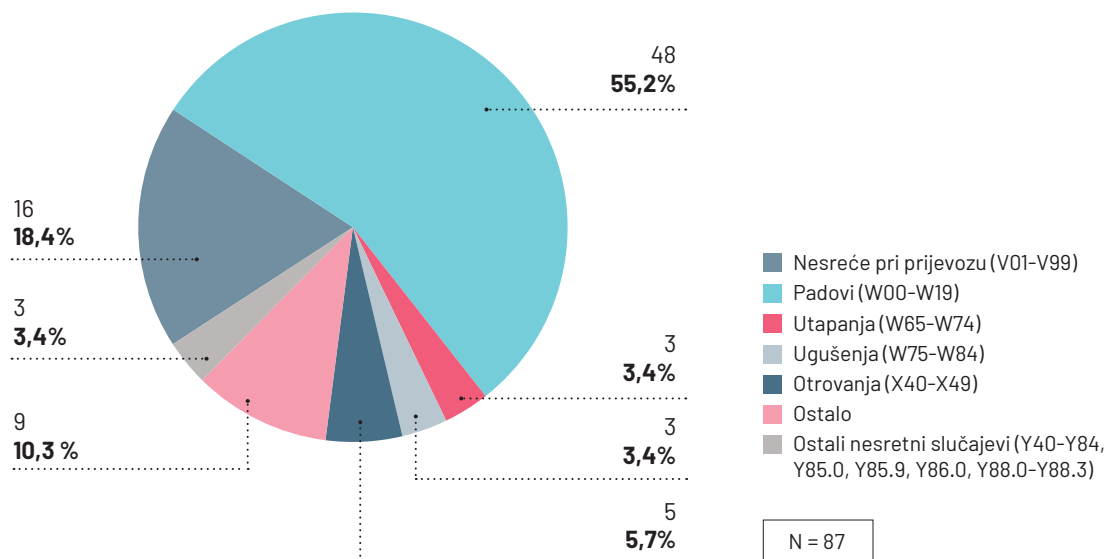
**Tablica 2.3.2.**

Nesretni slučajevi prema vrsti ozljede u Zadarskoj županiji u 2018. godini

Skupine bolesti po MKB - 10	Muškarci	Žene	Ukupno
Nesreće pri prijevozu (V01-V99)	13	3	16
Padovi (W00-W19)	20	28	48
Utapanja (W65-W74)	2	1	3
Ugušenja (W75-W84)	3	-	3
Otrovanja (X40-X49)	5	-	5
Ostalo	6	3	9
Ostali nesretni slučajevi (Y40-Y84, Y85.0, Y85.9, Y86.0, Y88.0-Y88.3)	-	3	3
Ukupno nesretni slučajevi	49	38	87

Izvor podataka: Državni zavod za statistiku RH

Slika 2.3.2.
Nesretni slučajevi
prema vrsti ozljede
u Zadarskoj županiji
u 2018. godini



MALIGNE BOLESTI

3.1. Novooboljeli

Tablica 3.1.1.

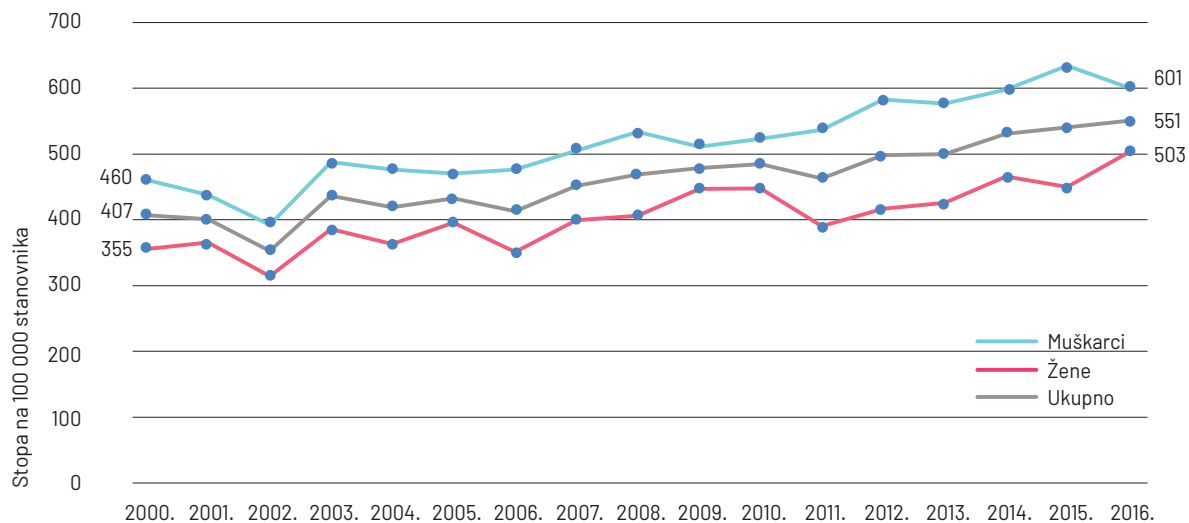
Broj novih slučajeva raka (C00-C97, MKB-10) u Zadarskoj županiji prema spolu od 1996. do 2016. godine

Godina	Ukupno	Muškarci	Žene
1996.	535	258	277
1997.	536	271	265
1998.	594	305	289
1999.	645	349	296
2000.	655	364	291
2001.	652	350	302
2002.	579	317	262
2003.	723	398	325
2004.	700	392	308
2005.	732	392	340
2006.	707	402	305
2007.	781	431	350
2008.	819	459	360
2009.	841	443	398
2010.	855	455	400
2011.	819	469	350
2012.	852	489	363
2013.	858	486	372
2014.	910	504	406
2015.	920	530	390
2016.	934	500	434

Napomena: Zadnji dostupni podaci o broju novooboljelih osoba Registra za rak Republike Hrvatske su za 2016. godinu
Izvor: Hrvatski zavod za javno zdravstvo, Registar za rak Hrvatske

Slika 3.1.1.

Incidencija raka u Zadarskoj županiji od 2000. do 2016. godine - stopa na 100 000 stanovnika



Tablica 3.1.2.

Novooboljeli od novotvorina (C00–D48, MKB-10) po sijelu, dobnim skupinama i spolu 2016. godine u Zadarskoj županiji

Dijagnoza	MKB-10 šifra	Spol	Ukupno	≤19	20-39	40-44	45-49	50-54	55-59	60-64	65-69	70-74	75-79	80-84	≥85
Ukupno novotvorine	C00-D48	Ukupno	986	5	47	28	34	65	80	130	186	128	111	102	70
		Muškarci	520	2	15	7	9	27	47	76	100	83	70	48	36
Ukupno zloćudne novotvorine	C00-C97	Ukupno	934	4	40	25	32	63	78	125	174	122	105	96	70
		Muškarci	500	2	14	6	9	26	46	74	90	80	69	48	36
Zloćudna novotvorina usne	C00	Ukupno	5	-	-	-	-	-	2	-	-	-	3	-	-
		Muškarci	4	-	-	-	-	-	1	-	-	-	3	-	-
Zloćudna novotvorina ostalih i nespecificiranih dijelova jezika	C02	Ukupno	4	-	-	-	-	1	-	1	2	-	-	-	-
		Muškarci	4	-	-	-	-	1	-	1	2	-	-	-	-
Zloćudna novotvorina desni	C03	Ukupno	1	-	-	-	-	-	-	-	1	-	-	-	-
		Muškarci	-	-	-	-	-	-	-	-	-	-	-	-	-
Zloćudna novotvorina dna usta	C04	Ukupno	2	-	-	-	-	-	1	-	1	-	-	-	-
		Muškarci	2	-	-	-	-	-	1	-	1	-	-	-	-
Zloćudna novotvorina ostalih i nespecificiranih dijelova usne šupljine	C06	Ukupno	4	-	-	-	-	-	1	1	1	1	-	-	-
		Muškarci	4	-	-	-	-	-	1	1	1	1	-	-	-
Zloćudna novotvorina zaušne (parotidne) žlijezde	C07	Ukupno	4	-	-	1	-	-	-	1	1	-	-	-	1
		Muškarci	3	-	-	-	-	-	-	-	1	1	-	-	-
Zloćudna novotvorina ostalih i nespecificiranih velikih žlijezda slinovnica	C08	Ukupno	1	-	-	-	-	-	-	-	1	-	-	-	-
		Muškarci	1	-	-	-	-	-	-	-	1	-	-	-	-
Zloćudna novotvorina krajnika	C09	Ukupno	2	-	-	-	-	-	1	1	-	-	-	-	-
		Muškarci	2	-	-	-	-	-	1	1	-	-	-	-	-
Zloćudna novotvorina orofarinksa	C10	Ukupno	4	-	-	-	-	-	2	1	-	1	-	-	-
		Muškarci	4	-	-	-	-	-	2	1	-	1	-	-	-
Zloćudna novotvorina nazofarinksa	C11	Ukupno	1	-	-	-	-	-	1	-	-	-	-	-	-
		Muškarci	-	-	-	-	-	-	-	-	-	-	-	-	-
Zloćudna novotvorina piriformnog sinusa	C12	Ukupno	3	-	-	-	-	-	1	-	-	-	2	-	-
		Muškarci	3	-	-	-	-	-	1	-	-	-	2	-	-
Zloćudna novotvorina hipofarinksa	C13	Ukupno	2	-	-	-	-	-	2	-	-	-	-	-	-
		Muškarci	2	-	-	-	-	-	2	-	-	-	-	-	-
Zloćudna novotvorina ostalih i nedovoljno definiranih sijela na usni, usnoj šupljini i ždrijelu	C14	Ukupno	1	-	-	-	-	1	-	-	-	-	-	-	-
		Muškarci	-	-	-	-	-	-	-	-	-	-	-	-	-
Zloćudna novotvorina jednjaka	C15	Ukupno	9	-	-	-	-	-	1	2	-	2	-	2	2
		Muškarci	7	-	-	-	-	-	1	2	-	1	-	2	1
Zloćudna novotvorina želuca	C16	Ukupno	22	-	-	-	1	2	1	1	3	2	5	4	3
		Muškarci	18	-	-	-	1	1	1	1	2	2	4	3	3
Zloćudna novotvorina tankoga crijeva	C17	Ukupno	5	-	-	-	-	-	-	-	3	-	1	-	1
		Muškarci	1	-	-	-	-	-	-	-	1	-	-	-	-
Zloćudna novotvorina debeloga crijeva (kolona)	C18	Ukupno	112	-	1	1	1	5	8	10	18	12	22	22	12
		Muškarci	61	-	-	-	-	2	3	9	9	9	15	11	3
Zloćudna novotvorina rektosigmoidnog prijelaza	C19	Ukupno	8	-	-	-	-	1	-	4	1	1	-	1	-
		Muškarci	7	-	-	-	-	1	-	3	1	1	-	1	-
Zloćudna novotvorina završnog debelog crijeva (rektuma)	C20	Ukupno	23	-	-	-	-	1	3	2	7	1	2	5	2
		Muškarci	16	-	-	-	-	-	3	2	3	1	1	5	1
Zloćudna novotvorina čmara (anusa) i analnog kanala	C21	Ukupno	1	-	-	-	-	-	-	-	-	-	-	-	1
		Muškarci	-	-	-	-	-	-	-	-	-	-	-	-	-
Zloćudna novotvorina jetre i intrahepatičnih žučnih vodova	C22	Ukupno	15	-	-	-	-	1	-	3	7	2	-	-	2
		Muškarci	10	-	-	-	-	1	-	2	4	2	-	-	1
Zloćudna novotvorina žučnog mjehura	C23	Ukupno	10	-	-	-	-	1	-	1	-	2	1	3	2
		Muškarci	5	-	-	-	-	-	-	1	-	-	1	1	2

Dijagnoza	MKB-10 šifra	Spol	Ukupno	≤19	20-39	40-44	45-49	50-54	55-59	60-64	65-69	70-74	75-79	80-84	≥85
Zloćudna novotvorina ostalih i nespecificiranih dijelova bilijarnoga trakta	C24	Ukupno	13	-	-	-	1	-	1	1	1	3	1	3	2
		Muškarci	6	-	-	-	1	-	-	-	1	2	1	1	-
Zloćudna novotvorina gušterače	C25	Ukupno	29	-	-	-	-	1	3	2	5	6	5	3	4
		Muškarci	12	-	-	-	-	-	-	-	2	1	4	3	-
Zloćudna novotvorina ostalih i nedovoljno definiranih probavnih organa	C26	Ukupno	1	-	-	-	-	-	-	-	-	1	-	-	-
		Muškarci	1	-	-	-	-	-	-	-	-	1	-	-	-
Zloćudna novotvorina grkljana (larinksa)	C32	Ukupno	12	-	-	-	-	1	3	4	3	-	1	-	-
		Muškarci	12	-	-	-	-	1	3	4	3	-	1	-	-
Zloćudna novotvorina dušnica (bronha) i pluća	C34	Ukupno	130	-	-	-	2	7	14	29	22	27	13	9	7
		Muškarci	83	-	-	-	-	4	10	18	12	21	7	5	6
Zloćudna novotvorina kosti i zglobne hrkavice ostalih i nespecificiranih sijela	C41	Ukupno	2	1	-	-	-	-	-	-	-	-	-	-	1
		Muškarci	2	1	-	-	-	-	-	-	-	-	-	-	-
Zloćudni melanom kože	C43	Ukupno	27	-	1	1	4	1	1	2	4	3	3	4	3
		Muškarci	18	-	1	1	1	1	-	1	3	3	2	3	2
Mezoteliom	C45	Ukupno	3	-	-	1	-	-	-	-	-	-	-	-	2
		Muškarci	2	-	-	-	-	-	-	-	-	-	-	-	-
Zloćudne novotvorine perifernih živaca i autonomnoga živčanog sustava	C47	Ukupno	2	1	-	1	-	-	-	-	-	-	-	-	-
		Muškarci	-	-	-	-	-	-	-	-	-	-	-	-	-
Zloćudna novotvorina ostaloga vezivnoga i mekoga tkiva	C49	Ukupno	7	-	-	-	-	1	1	1	1	-	2	-	1
		Muškarci	5	-	-	-	-	-	-	-	1	1	-	2	-
Zloćudna novotvorina dojke	C50	Ukupno	127	-	12	12	7	12	13	18	26	10	3	11	3
		Muškarci	2	-	-	-	-	-	-	-	1	1	-	-	-
Zloćudna novotvorina stidnice (vulve)	C51	Ukupno	1	-	-	-	-	-	-	-	-	-	-	1	-
		Muškarci	-	-	-	-	-	-	-	-	-	-	-	-	-
Zloćudna novotvorina vrata maternice (cerviksa)	C53	Ukupno	13	-	4	2	2	2	-	1	2	-	-	-	-
		Muškarci	-	-	-	-	-	-	-	-	-	-	-	-	-
Zloćudna novotvorina tijela maternice	C54	Ukupno	22	-	-	-	1	4	1	4	2	5	3	1	1
		Muškarci	-	-	-	-	-	-	-	-	-	-	-	-	-
Zloćudna novotvorina maternice, nespecificirani dio	C55	Ukupno	1	-	-	-	1	-	-	-	-	-	-	-	-
		Muškarci	-	-	-	-	-	-	-	-	-	-	-	-	-
Zloćudna novotvorina jajnika (ovarija)	C56	Ukupno	12	-	-	-	4	2	-	1	3	1	-	1	-
		Muškarci	-	-	-	-	-	-	-	-	-	-	-	-	-
Zloćudna novotvorina ostalih i nespecificiranih ženskih spolnih organa	C57	Ukupno	3	-	-	-	-	-	-	-	1	1	1	-	-
		Muškarci	-	-	-	-	-	-	-	-	-	-	-	-	-
Zloćudna novotvorina kestenjače (prostate)	C61	Ukupno	80	-	-	-	3	5	4	11	24	17	10	4	2
		Muškarci	80	-	-	-	3	5	4	11	24	17	10	4	2
Zloćudna novotvorina sjemenika (testisa)	C62	Ukupno	9	-	7	2	-	-	-	-	-	-	-	-	-
		Muškarci	9	-	7	2	-	-	-	-	-	-	-	-	-
Zloćudna novotvorina bubrega, osim bubrežne zdjelice	C64	Ukupno	21	-	-	-	1	1	2	4	5	1	1	2	4
		Muškarci	11	-	-	-	-	-	2	2	2	1	-	2	2
Zloćudna novotvorina mokraćovoda (uretera)	C66	Ukupno	1	-	-	-	-	-	-	1	-	-	-	-	-
		Muškarci	-	-	-	-	-	-	-	-	-	-	-	-	-
Zloćudna novotvorina mokraćnoga mjehura	C67	Ukupno	53	-	1	1	2	5	2	4	10	8	8	6	6
		Muškarci	40	-	1	1	2	4	2	3	8	5	6	4	4
Zloćudna novotvorina ostalih i nespecificiranih mokraćnih organa	C68	Ukupno	2	-	-	-	-	-	-	2	-	-	-	-	-
		Muškarci	2	-	-	-	-	-	-	2	-	-	-	-	-

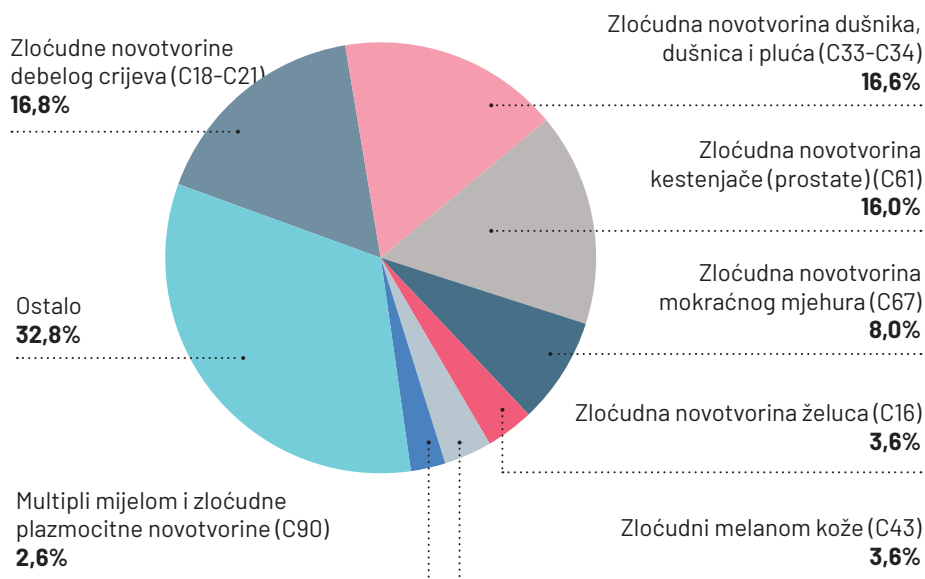
III. poglavlje **MALIGNE BOLESTI**

Dijagnoza	MKB-10 šifra	Spol	Ukupno	≤19	20-39	40-44	45-49	50-54	55-59	60-64	65-69	70-74	75-79	80-84	≥85
Zloćudna novotvorina oka i adneksa	C69	Ukupno	1	-	-	-	-	-	-	-	-	-	-	1	-
		Muškarci	-	-	-	-	-	-	-	-	-	-	-	-	-
Zloćudna novotvorina moždanih ovojnica (meningi)	C70	Ukupno	1	-	-	-	-	-	-	-	-	1	-	-	-
		Muškarci	-	-	-	-	-	-	-	-	-	-	-	-	-
Zloćudna novotvorina mozga	C71	Ukupno	18	1	2	-	-	1	-	2	3	1	7	1	-
		Muškarci	7	1	-	-	-	1	-	1	-	-	4	-	-
Zloćudna novotvorina štitnjače	C73	Ukupno	16	-	8	1	1	2	-	3	-	1	-	-	-
		Muškarci	6	-	3	-	-	1	-	1	-	1	-	-	-
Sekundarne i nespecificirane zloćudne novotvorine limfnih čvorova	C77	Ukupno	1	-	-	-	-	-	1	-	-	-	-	-	-
		Muškarci	1	-	-	-	-	-	1	-	-	-	-	-	-
Sekundarna zloćudna novotvorina dišnih i probavnih organa	C78	Ukupno	2	-	-	-	-	-	-	-	1	-	-	1	-
		Muškarci	1	-	-	-	-	-	-	-	1	-	-	-	-
Sekundarna zloćudna novotvorina ostalih sijela	C79	Ukupno	2	-	-	-	-	-	-	1	-	-	-	1	-
		Muškarci	-	-	-	-	-	-	-	-	-	-	-	-	-
Zloćudna novotvorina bez specificiranog sijela	C80	Ukupno	12	-	-	-	-	2	1	1	1	2	1	2	2
		Muškarci	5	-	-	-	-	-	1	-	1	-	-	-	2
Hodgkinova bolest	C81	Ukupno	8	1	2	-	-	-	3	-	-	-	1	1	-
		Muškarci	3	-	-	-	-	-	2	-	-	-	1	-	-
Folikularni /nodularni/ non-Hodgkinov limfom	C82	Ukupno	4	-	-	-	-	-	1	-	1	1	-	-	1
		Muškarci	1	-	-	-	-	-	1	-	-	-	-	-	-
Difuzni non-Hodgkinov limfom	C83	Ukupno	13	-	-	-	-	-	-	3	5	2	2	1	-
		Muškarci	9	-	-	-	-	-	-	2	3	2	1	1	-
Periferni i kožni limfomi T-stanica	C84	Ukupno	2	-	-	-	-	-	1	-	-	1	-	-	-
		Muškarci	1	-	-	-	-	-	1	-	-	-	-	-	-
Ostale i nespecificirane vrste non-Hodgkinova limfoma	C85	Ukupno	3	-	-	-	-	-	-	-	-	-	2	1	-
		Muškarci	1	-	-	-	-	-	-	-	-	-	1	-	-
Zloćudne imunoproliferativne bolesti	C88	Ukupno	2	-	-	-	-	-	-	1	1	-	-	-	-
		Muškarci	1	-	-	-	-	-	-	-	1	-	-	-	-
Multipli mijelom i zloćudne plazmocitne novotvorine	C90	Ukupno	20	-	-	-	-	2	2	1	4	4	3	1	3
		Muškarci	13	-	-	-	-	2	2	-	-	4	3	1	1
Limfatična leukemija	C91	Ukupno	12	-	-	1	-	1	-	-	2	2	2	3	1
		Muškarci	6	-	-	1	-	1	-	-	1	1	1	1	-
Mijeloična leukemija	C92	Ukupno	5	-	2	1	1	-	-	-	-	-	-	1	-
		Muškarci	5	-	2	1	1	-	-	-	-	-	-	-	1
Monocitna leukemija	C93	Ukupno	1	-	-	-	-	-	-	-	-	-	-	-	1
		Muškarci	-	-	-	-	-	-	-	-	-	-	-	-	-
Ostale i nespecificirane zloćudne novotvorine limfnoga, hematopoeznoga i srodnih tkiva	C96	Ukupno	1	-	-	-	-	-	-	-	1	-	-	-	-
		Muškarci	1	-	-	-	-	-	-	-	1	-	-	-	-
Ukupno novotvorine in situ	D00-D09	Ukupno	19	-	4	1	1	2	-	2	5	2	-	2	-
		Muškarci	6	-	-	-	-	1	-	-	4	1	-	-	-
Karcinom in situ ostalih i nespecificiranih probavnih organa	D01	Ukupno	5	-	-	-	-	-	-	1	2	1	-	1	-
		Muškarci	2	-	-	-	-	-	-	-	2	-	-	-	-
Karcinom in situ srednjeg uha i dišnog sustava	D02	Ukupno	2	-	-	-	-	-	-	-	2	-	-	-	-
		Muškarci	1	-	-	-	-	-	-	-	1	-	-	-	-
Melanom in situ	D03	Ukupno	1	-	-	1	-	-	-	-	-	-	-	-	-
		Muškarci	-	-	-	-	-	-	-	-	-	-	-	-	-
Karcinom in situ dojke	D05	Ukupno	2	-	-	-	-	-	-	1	-	-	-	1	-
		Muškarci	-	-	-	-	-	-	-	-	-	-	-	-	-

Dijagnoza	MKB-10 šifra	Spol	Ukupno	≤19	20-39	40-44	45-49	50-54	55-59	60-64	65-69	70-74	75-79	80-84	≥85
Karcinom in situ vrata maternice (cerviksa uterusa)	D06	Ukupno	5	-	4	-	1	-	-	-	-	-	-	-	-
		Muškarci	-	-	-	-	-	-	-	-	-	-	-	-	-
Karcinom in situ ostalih i nespecificiranih sijela	D09	Ukupno	4	-	-	-	-	2	-	-	1	1	-	-	-
		Muškarci	3	-	-	-	-	1	-	-	1	1	-	-	-
Ukupno dobroćudne novotvorine	D10-D36	Ukupno	17	-	1	1	-	-	2	2	3	2	3	3	-
		Muškarci	4	-	-	-	-	-	1	1	2	-	-	-	-
Dobroćudna novotvorina moždanih ovojnica (meningi)	D32	Ukupno	12	-	-	1	-	-	1	2	1	2	2	3	-
		Muškarci	2	-	-	-	-	-	-	1	1	-	-	-	-
Dobroćudna novotvorina mozga i ostalih dijelova središnjega živčanog sustava	D33	Ukupno	5	-	1	-	-	-	1	-	2	-	1	-	-
		Muškarci	2	-	-	-	-	-	1	-	1	-	-	-	-
Ukupno novotvorine nesigurne i nepoznate prirode	D37-D48	Ukupno	16	1	2	1	1	-	-	1	4	2	3	1	-
		Muškarci	10	-	1	1	-	-	-	-	1	4	2	1	-
Novotvorina moždanih ovojnica (meningi) nesigurne ili nepoznate prirode	D42	Ukupno	1	-	-	-	1	-	-	-	-	-	-	-	-
		Muškarci	-	-	-	-	-	-	-	-	-	-	-	-	-
Novotvorina mozga i središnjega živčanog sustava nesigurne ili nepoznate prirode	D43	Ukupno	4	1	1	1	-	-	-	-	1	-	-	-	-
		Muškarci	3	-	1	1	-	-	-	-	1	-	-	-	-
Novotvorina žlijezda s unutrašnjim izlučivanjem (endokrinih) nesigurne ili nepoznate prirode	D44	Ukupno	1	-	1	-	-	-	-	-	-	-	-	-	-
		Muškarci	-	-	-	-	-	-	-	-	-	-	-	-	-
Mijelodisplastični sindromi	D45	Ukupno	1	-	-	-	-	-	-	-	-	-	1	-	-
		Muškarci	1	-	-	-	-	-	-	-	-	-	-	1	-
Mijelodisplastični sindromi	D46	Ukupno	4	-	-	-	-	-	-	1	-	-	2	1	-
		Muškarci	1	-	-	-	-	-	-	1	-	-	-	-	-
Ostale novotvorine limfnoga, hematopoeznoga i srodnoga tkiva nesigurne ili nepoznate prirode	D47	Ukupno	5	-	-	-	-	-	-	-	3	2	-	-	-
		Muškarci	5	-	-	-	-	-	-	-	3	2	-	-	-

Napomena: Zadnji dostupni podaci o broju novooboljelih osoba Registra za rak Republike Hrvatske su za 2016. godinu
 Izvor: Hrvatski zavod za javno zdravstvo, Registar za rak Hrvatske

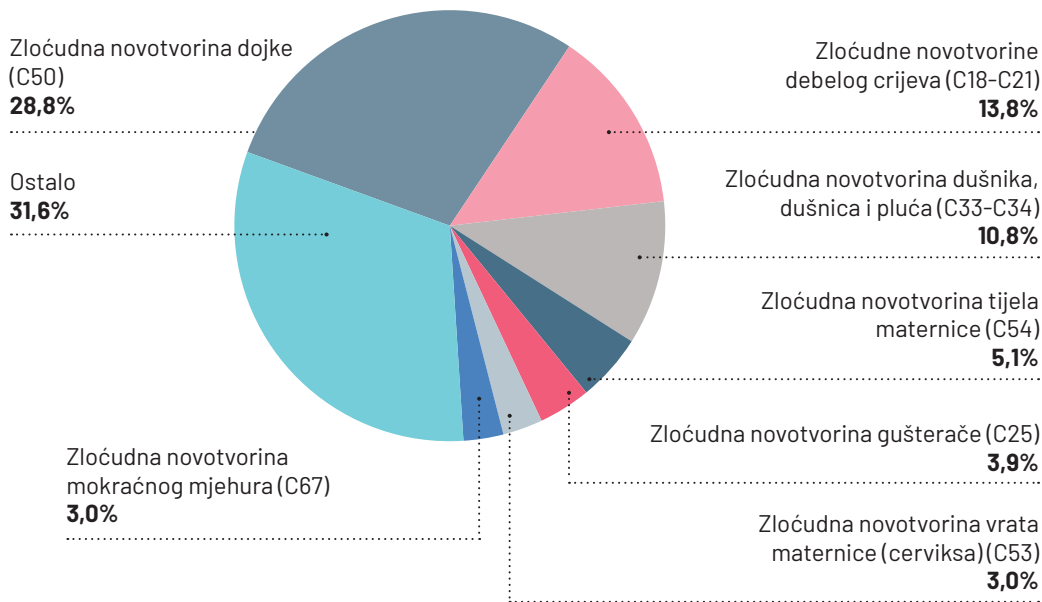
Slika 3.1.2.
 Najčešća sijela raka u Zadarskoj županiji prema spolu u 2016. godini – muškarci



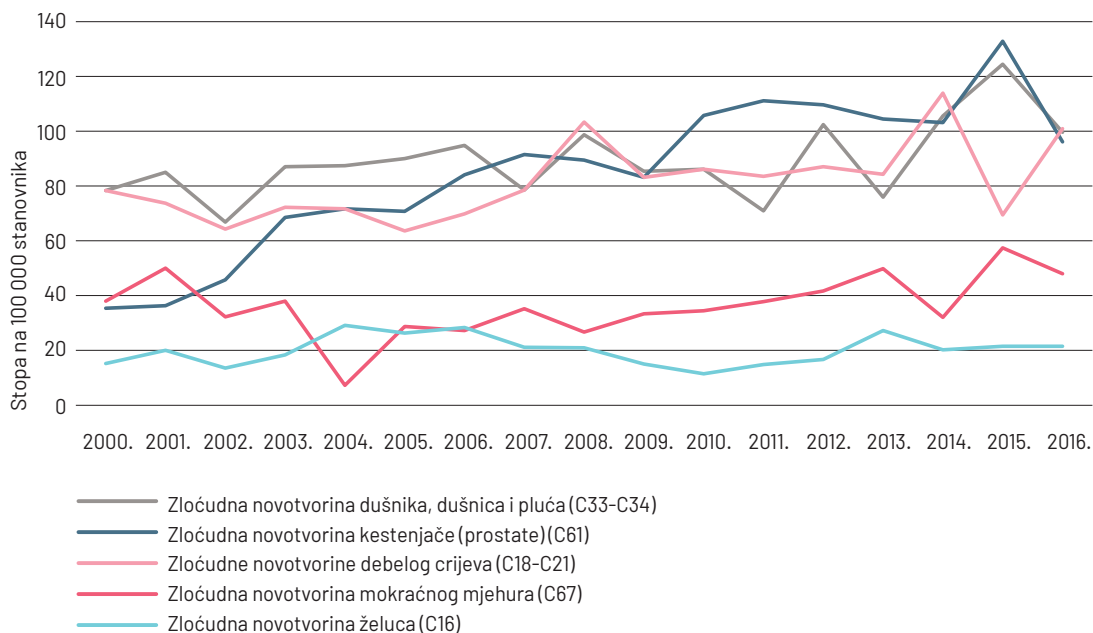
Slika 3.13.
Najčešća sijela raka u Zadarskoj županiji prema spolu u 2016. godini - žene



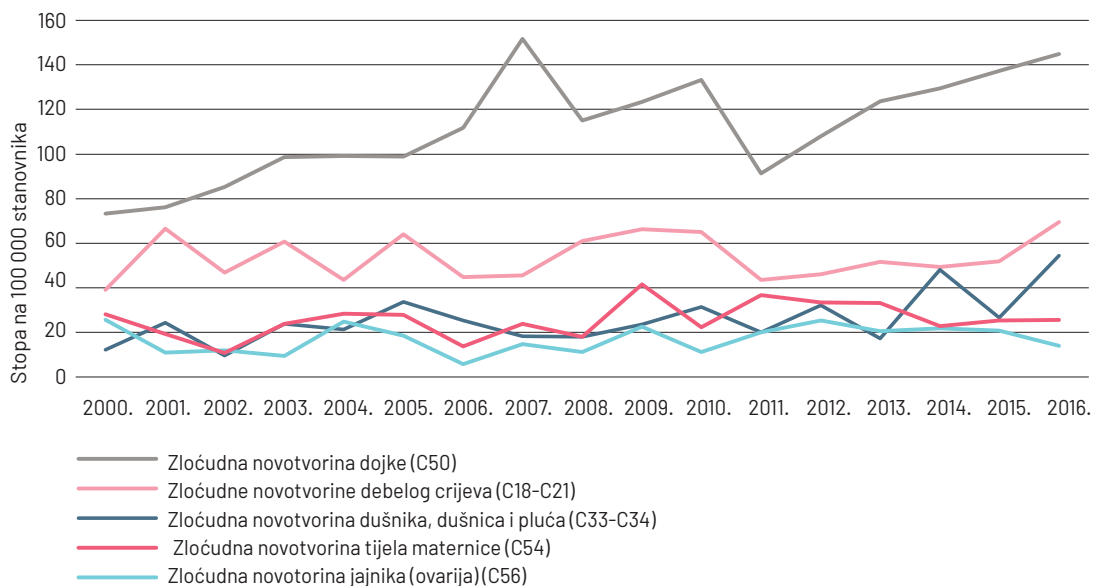
N = 434



Slika 3.14.
Incidencija vodećih sijela raka u osoba muškog spola u Zadarskoj županiji - stopa na 100 000 stanovnika

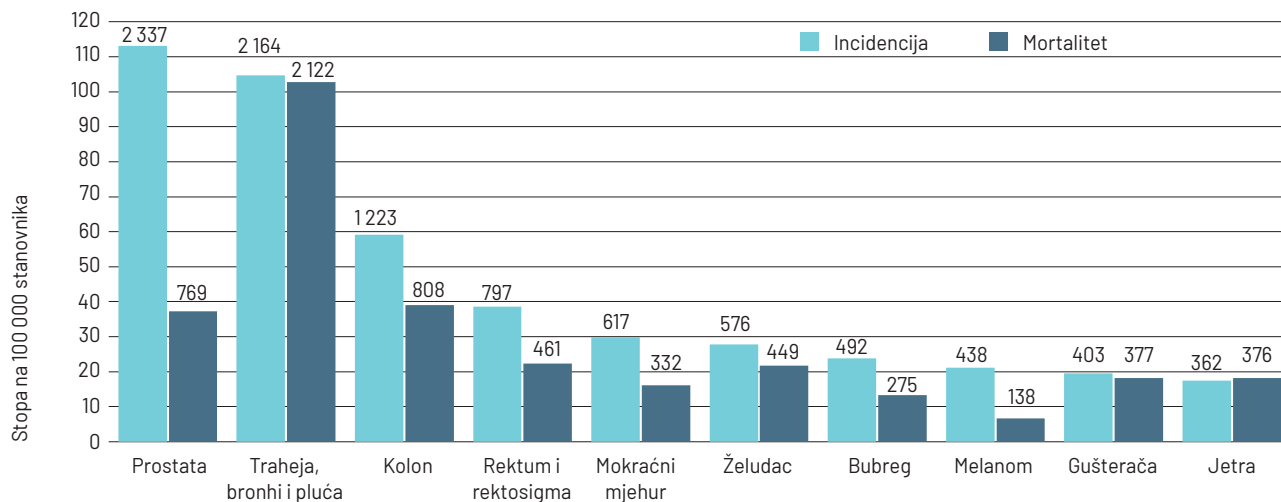


Slika 3.15.
Incidencija vodećih sijela raka u osoba ženskog spola u Zadarskoj županiji - stopa na 100 000 stanovnika



Slika 3.1.6.

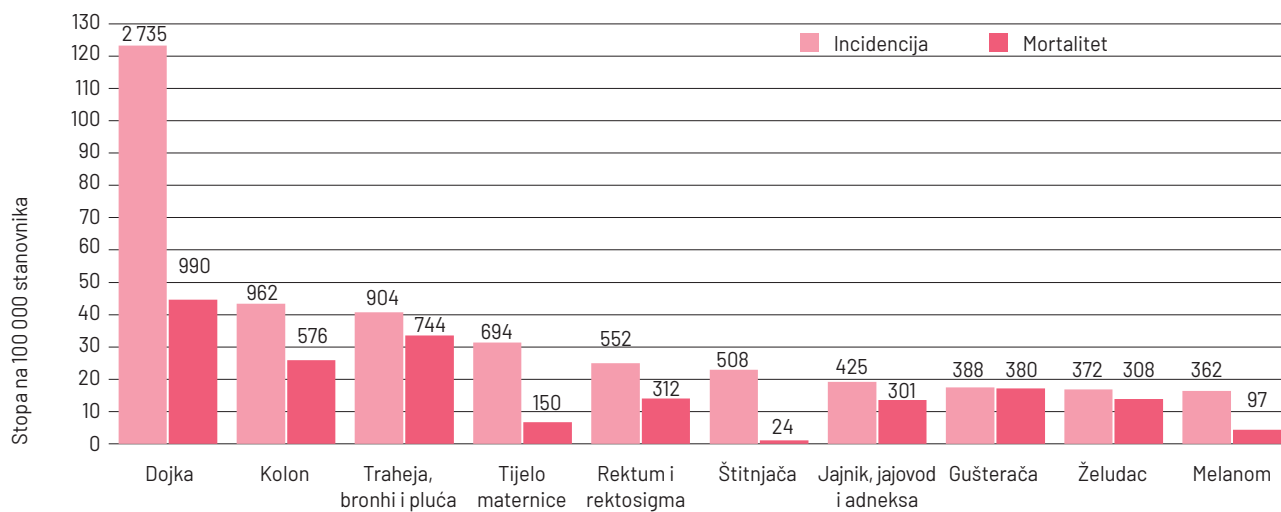
Deset najčešćih sijela raka u muškaraca u RH u 2016. godini - incidencija i mortalitet



Napomena: Stope su izračunate prema Popisu 2011. godine
Izvor: Hrvatski zavod za javno zdravstvo, Registar za rak Hrvatske

Slika 3.1.7.

Deset najčešćih sijela raka u žena u Hrvatskoj u 2016. godini - incidencija i mortalitet



Napomena: Stope su izračunate prema Popisu 2011. godine
Izvor: Hrvatski zavod za javno zdravstvo, Registar za rak Hrvatske

3.2. Umrli od novotvorina

Tablica 3.2.1.
Umrli od
novotvorina
(C00-D48, MKB-10)
u Zadarskoj županiji
u 2018. godini

Dijagnoza	MKB-10 šifra	Ukupno	Muškarci	Žene
Ukupno novotvorine	C00-D48	562	340	222
Ukupno zloćudne novotvorine	C00-C97	548	331	217
Zloćudne novotvorine usne, usne šupljine i ždrijela	C00-C14	24	21	3
Zloćudna novotvorina usne	C00	2	1	1
Zloćudna novotvorina baze jezika	C01	2	2	-
Zloćudna novotvorina ostalih i nespecificiranih dijelova jezika	C02	3	3	-
Zloćudna novotvorina desni	C03	2	1	1
Zloćudna novotvorina nepca	C05	1	-	1
Zloćudna novotvorina ostalih i nespecificiranih dijelova usne šupljine	C06	3	3	-
Zloćudna novotvorina zaušne (parotidne) žlijezde	C07	2	2	-
Zloćudna novotvorina krajnika	C09	2	2	-
Zloćudna novotvorina orofarinksa	C10	3	3	-
Zloćudna novotvorina hipofarinksa	C13	4	4	-
Zloćudne novotvorine probavnih organa	C15-C26	192	111	81
Zloćudna novotvorina jednjaka	C15	6	3	3
Zloćudna novotvorina želuca	C16	29	19	10
Zloćudna novotvorina tankoga crijeva	C17	2	1	1
Zloćudna novotvorina debeloga crijeva (kolona)	C18	50	25	25
Zloćudna novotvorina rektosigmoidnog prijelaza	C19	1	1	-
Zloćudna novotvorina završnog debelog crijeva (rektuma)	C20	36	26	10
Zloćudna novotvorina jetre i intrahepatičnih žučnih vodova	C22	24	22	2
Zloćudna novotvorina žučnog mjehura	C23	5	1	4
Zloćudna novotvorina ostalih i nespecificiranih dijelova bilijarnoga trakta	C24	10	4	6
Zloćudna novotvorina gušterače	C25	28	9	19
Zloćudna novotvorina ostalih i nedovoljno definiranih probavnih organa	C26	1	-	1
Zloćudne novotvorine dišnih i organa prsnog koša	C30-C39	110	77	33
Zloćudna novotvorina akcesornih sinusa	C31	1	-	1
Zloćudna novotvorina grkljana (larinksa)	C32	5	5	-
Zloćudna novotvorina dušnica (bronha) i pluća	C34	104	72	32
Zloćudne novotvorine kosti i zglobne hrskavice	C40-C41	2	1	1
Zloćudna novotvorina kosti i zglobne hrskavice udova	C40	1	-	1
Zloćudna novotvorina kosti i zglobne hrskavice ostalih i nespecificiranih sjela	C41	1	1	-
Melanom i ostale zloćudne novotvorine kože	C43-C44	13	12	1
Zloćudni melanom kože	C43	6	6	-
Ostale zloćudne novotvorine kože	C44	7	6	1
Zloćudne novotvorine mezotelijalnog i mekoga tkiva	C45-C49	7	3	4
Mezoteliom	C45	5	3	2
Zloćudna novotvorina ostaloga vezivnoga i mekoga tkiva	C49	2	-	2
Zloćudna novotvorina dojke	C50	31	2	29
Zloćudne novotvorine ženskih spolnih organa	C51-C58	20	-	20
Zloćudna novotvorina stidnice (vulve)	C51	1	-	1

Dijagnoza	MKB-10 šifra	Ukupno	Muškarci	Žene
Zloćudna novotvorina vrata maternice (cerviksa)	C53	3	-	3
Zloćudna novotvorina tijela maternice	C54	8	-	8
Zloćudna novotvorina jajnika (ovarija)	C56	8	-	8
Zloćudne novotvorine muških spolnih organa	C60-C63	29	29	-
Zloćudna novotvorina spolnog uda (penisa)	C60	1	1	-
Zloćudna novotvorina kestenjače (prostate)	C61	28	28	-
Zloćudna novotvorina urinarnog trakta	C64-C68	45	31	14
Zloćudna novotvorina bubrega, osim bubrežne zdjelice	C64	20	13	7
Zloćudna novotvorina mokraćovoda (uretera)	C66	1	-	1
Zloćudna novotvorina mokraćnoga mjehura	C67	23	17	6
Zloćudna novotvorina ostalih i nespecificiranih mokraćnih organa	C68	1	1	-
Zloćudna novotvorina oka, mozga i ostalih dijelova središnjega živčanog sustava	C69-C72	18	7	11
Zloćudna novotvorina moždanih ovojnica (meningi)	C70	1	-	1
Zloćudna novotvorina mozga	C71	17	7	10
Zloćudne novotvorine štitnjače i ostalih žlijezda s unutrašnjim izlučivanjem	C73-C75	8	2	6
Zloćudna novotvorina štitnjače	C73	6	2	4
Zloćudna novotvorina nadbubrežne žlijezde	C74	2	-	2
Zloćudne novotvorine nedovoljno definiranih, sekundarnih i nespecificiranih sijela	C76-C80	10	9	1
Zloćudna novotvorina bez specificiranog sijela	C80	10	9	1
Zloćudna novotvorina limfnoga, hematopoeznoga i srodnoga tkiva	C81-C96	39	26	13
Hodgkinova bolest	C81	1	-	1
Folikularni (nodularni) non-Hodgkinov limfom	C82	2	2	-
Difuzni non-Hodgkinov limfom	C83	7	4	3
Ostale i nespecificirane vrste non-Hodgkin limfoma	C85	2	1	1
Zloćudne imunoproliferativne bolesti	C88	1	1	-
Multipli mijelom i zloćudne plazmocitne novotvorine	C90	6	4	2
Limfatična leukemija	C91	6	4	2
Mijeloična leukemija	C92	14	10	4
Ukupno dobroćudne novotvorine	D10-D36	6	3	3
Dobroćudna novotvorina muških spolnih organa	D29	1	1	-
Dobroćudna novotvorina moždanih ovojnica (meningi)	D32	2	1	1
Dobroćudna novotvorina mozga i ostalih dijelova središnjega živčanog sustava	D33	1	-	1
Dobroćudna novotvorina ostalih i nespecificiranih žlijezda s unutrašnjim izlučivanjem (endokrinih)	D35	2	1	1
Ukupno novotvorine nesigurne i nepoznate prirode	D37-D48	8	6	2
Novotvorina mozga i središnjega živčanog sustava nesigurne ili nepoznate prirode	D43	1	1	-
Policitemija vera	D45	1	-	1
Mijelodisplastični sindrom	D46	4	3	1
Ostale novotvorine limfnoga, hematopoeznoga i srodnoga tkiva nesigurne ili nepoznate prirode	D47	2	2	-

Izvor podataka: Državni zavod za statistiku

Tablica 3.2.2.

Umrli od novotvorina (C00-D48, MKB-10) po sijelu, dobnim skupinama i spolu 2018. godine u Zadarskoj županiji

Dijagnoza	MKB-10 šifra	Spol	Ukupno	≤19	20-39	40-44	45-49	50-54	55-59	60-64	65-69	70-74	75-79	80-84	≥85
Ukupno novotvorine	C00-D48	Ukupno	562	2	2	3	9	18	32	77	92	74	87	85	81
		Muškarci	340	1	1	1	5	9	20	53	59	41	56	51	43
Ukupno zloćudne novotvorine	C00-C97	Ukupno	548	2	2	3	9	18	32	76	88	72	86	81	79
		Muškarci	331	1	1	1	5	9	20	52	55	39	55	50	43
Zloćudna novotvorina usne	C00	Ukupno	2	-	-	-	-	-	-	-	-	-	1	-	1
		Muškarci	1	-	-	-	-	-	-	-	-	-	-	-	-
Zloćudna novotvorina baze jezika	C01	Ukupno	2	-	-	-	-	-	2	-	-	-	-	-	-
		Muškarci	2	-	-	-	-	-	2	-	-	-	-	-	-
Zloćudna novotvorina ostalih i nespecificiranih dijelova jezika	C02	Ukupno	3	-	-	-	-	1	1	1	-	-	-	-	-
		Muškarci	3	-	-	-	-	1	1	1	-	-	-	-	-
Zloćudna novotvorina desni	C03	Ukupno	2	-	-	-	-	-	1	-	-	-	-	1	-
		Muškarci	1	-	-	-	-	-	1	-	-	-	-	-	-
Zloćudna novotvorina nepca	C05	Ukupno	1	-	-	-	-	-	-	-	-	-	-	1	-
		Muškarci	-	-	-	-	-	-	-	-	-	-	-	-	-
Zloćudna novotvorina ostalih i nespecificiranih dijelova usne šupljine	C06	Ukupno	3	-	-	-	-	-	-	1	1	1	-	-	-
		Muškarci	3	-	-	-	-	-	-	1	1	1	-	-	-
Zloćudna novotvorina zaušne (parotidne) žlijezde	C07	Ukupno	2	-	-	-	-	-	-	1	1	-	-	-	-
		Muškarci	2	-	-	-	-	-	-	1	1	-	-	-	-
Zloćudna novotvorina krajnika	C09	Ukupno	2	-	-	-	-	1	-	-	-	-	-	-	1
		Muškarci	2	-	-	-	-	1	-	-	-	-	-	-	1
Zloćudna novotvorina orofarinksa	C10	Ukupno	3	-	-	-	-	-	-	-	2	1	-	-	-
		Muškarci	3	-	-	-	-	-	-	-	2	1	-	-	-
Zloćudna novotvorina hipofarinksa	C13	Ukupno	4	-	-	-	-	-	1	-	2	1	-	-	-
		Muškarci	4	-	-	-	-	-	1	-	2	1	-	-	-
Zloćudna novotvorina jednjaka	C15	Ukupno	6	-	-	-	-	1	1	2	2	-	-	-	-
		Muškarci	3	-	-	-	-	-	1	2	-	-	-	-	-
Zloćudna novotvorina želuca	C16	Ukupno	29	-	-	-	-	1	-	4	3	5	4	8	4
		Muškarci	19	-	-	-	-	1	-	1	2	2	3	7	3
Zloćudna novotvorina tankoga crijeva	C17	Ukupno	2	-	-	-	-	-	-	1	-	-	-	-	1
		Muškarci	1	-	-	-	-	-	-	1	-	-	-	-	-
Zloćudna novotvorina debeloga crijeva (kolona)	C18	Ukupno	50	-	1	-	-	1	3	1	9	3	11	8	13
		Muškarci	25	-	-	-	-	-	2	1	5	1	8	4	4
Zloćudna novotvorina rektosigmoidnog prijelaza	C19	Ukupno	1	-	-	-	-	-	-	-	-	-	-	-	1
		Muškarci	1	-	-	-	-	-	-	-	-	-	-	-	1
Zloćudna novotvorina završnog debelog crijeva (rektuma)	C20	Ukupno	36	-	-	-	-	1	1	6	8	5	6	6	3
		Muškarci	26	-	-	-	-	-	1	6	4	4	5	5	1
Zloćudna novotvorina jetre i intrahepatičnih žučnih vodova	C22	Ukupno	24	-	-	-	-	-	1	3	7	3	2	4	4
		Muškarci	22	-	-	-	-	-	1	3	6	3	2	4	3

Dijagnoza	MKB-10 šifra	Spol	Ukupno	≤19	20-39	40-44	45-49	50-54	55-59	60-64	65-69	70-74	75-79	80-84	≥85
Zloćudna novotvorina žučnog mjehura	C23	Ukupno	5	-	-	-	-	-	-	-	-	1	2	1	1
		Muškarci	1	-	-	-	-	-	-	-	-	-	-	-	-
Zloćudna novotvorina ostalih i nespecificiranih dijelova bilijarnoga trakta	C24	Ukupno	10	-	-	-	-	1	1	1	-	1	1	3	2
		Muškarci	4	-	-	-	-	-	1	1	-	1	-	1	-
Zloćudna novotvorina gušterače	C25	Ukupno	28	-	-	-	-	1	3	2	8	2	7	2	3
		Muškarci	9	-	-	-	-	1	-	1	3	1	2	1	-
Zloćudna novotvorina ostalih i nedovoljno definiranih probavnih organa	C26	Ukupno	1	-	-	-	-	-	-	-	-	-	-	-	1
		Muškarci	-	-	-	-	-	-	-	-	-	-	-	-	-
Zloćudna novotvorina akcesornih sinusa	C31	Ukupno	1	-	-	-	-	1	-	-	-	-	-	-	-
		Muškarci	-	-	-	-	-	-	-	-	-	-	-	-	-
Zloćudna novotvorina grkljana (larinksa)	C32	Ukupno	5	-	-	-	-	1	-	3	-	1	-	-	-
		Muškarci	5	-	-	-	-	1	-	3	-	1	-	-	-
Zloćudna novotvorina dušnica (bronha) i pluća	C34	Ukupno	104	-	-	-	4	2	7	24	18	19	14	9	7
		Muškarci	72	-	-	-	3	1	7	17	13	11	12	4	4
Zloćudna novotvorina kosti i zglobne hrskavice udova	C40	Ukupno	1	-	-	-	1	-	-	-	-	-	-	-	-
		Muškarci	-	-	-	-	-	-	-	-	-	-	-	-	-
Zloćudna novotvorina kosti i zglobne hrskavice ostalih i nespecificiranih sjela	C41	Ukupno	1	1	-	-	-	-	-	-	-	-	-	-	-
		Muškarci	1	1	-	-	-	-	-	-	-	-	-	-	-
Zloćudni melanom kože	C43	Ukupno	6	-	-	1	-	1	-	1	-	2	1	-	-
		Muškarci	6	-	-	1	-	1	-	1	-	2	1	-	-
Ostale zloćudne novotvorine kože	C44	Ukupno	7	-	-	-	-	-	-	-	1	-	1	-	5
		Muškarci	6	-	-	-	-	-	-	-	1	-	1	-	4
Mezoteliom	C45	Ukupno	5	-	-	-	-	-	-	2	1	1	-	1	-
		Muškarci	3	-	-	-	-	-	-	-	1	1	-	1	-
Zloćudna novotvorina ostaloga vezivnoga i mekoga tkiva	C49	Ukupno	2	-	-	-	-	1	-	-	-	-	-	-	1
		Muškarci	-	-	-	-	-	-	-	-	-	-	-	-	-
Zloćudna novotvorina dojke	C50	Ukupno	31	-	-	1	1	1	4	4	3	6	2	4	5
		Muškarci	2	-	-	-	-	-	1	-	-	-	-	-	-
Zloćudna novotvorina stidnice (vulve)	C51	Ukupno	1	-	-	-	-	-	-	-	-	1	-	-	-
		Muškarci	-	-	-	-	-	-	-	-	-	-	-	-	-
Zloćudna novotvorina vrata maternice (cerviksa)	C53	Ukupno	3	-	-	1	-	1	1	-	-	-	-	-	-
		Muškarci	-	-	-	-	-	-	-	-	-	-	-	-	-
Zloćudna novotvorina tijela maternice	C54	Ukupno	8	-	-	-	-	-	-	1	1	1	4	1	-
		Muškarci	-	-	-	-	-	-	-	-	-	-	-	-	-
Zloćudna novotvorina jajnika (ovarija)	C56	Ukupno	8	-	-	-	-	-	1	1	-	4	1	-	1
		Muškarci	-	-	-	-	-	-	-	-	-	-	-	-	-
Zloćudna novotvorina spolnog uda (penisa)	C60	Ukupno	1	-	-	-	-	-	-	-	-	-	-	-	1
		Muškarci	1	-	-	-	-	-	-	-	-	-	-	-	1
Zloćudna novotvorina kestenjače (prostate)	C61	Ukupno	28	-	-	-	-	-	1	-	2	3	7	9	6
		Muškarci	28	-	-	-	-	-	1	-	2	3	7	9	6

III. poglavje **MALIGNE BOLESTI**

Dijagnoza	MKB-10 šifra	Spol	Ukupno	≤19	20-39	40-44	45-49	50-54	55-59	60-64	65-69	70-74	75-79	80-84	≥85
Zločudna novotvorina bubrega, osim bubrežne zdjelice	C64	Ukupno	20	-	-	-	-	-	-	3	3	3	3	6	2
		Muškarci	13	-	-	-	-	-	-	2	2	1	3	4	1
Zločudna novotvorina mokraćovoda (uretera)	C66	Ukupno	1	-	-	-	-	-	-	-	-	-	1	-	-
		Muškarci	-	-	-	-	-	-	-	-	-	-	-	-	-
Zločudna novotvorina mokraćnoga mjehura	C67	Ukupno	23	-	-	-	-	-	-	2	5	1	5	7	3
		Muškarci	17	-	-	-	-	-	-	2	3	1	4	5	2
Zločudna novotvorina ostalih i nespecificiranih mokračnih organa	C68	Ukupno	1	-	-	-	-	-	-	-	1	-	-	-	-
		Muškarci	1	-	-	-	-	-	-	-	1	-	-	-	-
Zločudna novotvorina moždanih ovojnica (meningi)	C70	Ukupno	1	-	-	-	-	-	-	1	-	-	-	-	-
		Muškarci	-	-	-	-	-	-	-	-	-	-	-	-	-
Zločudna novotvorina mozga	C71	Ukupno	17	-	-	-	1	-	2	1	4	2	5	2	-
		Muškarci	7	-	-	-	-	-	-	1	1	2	2	1	-
Zločudna novotvorina štitnjače	C73	Ukupno	6	-	-	-	-	-	-	1	1	-	-	2	2
		Muškarci	2	-	-	-	-	-	-	-	1	-	-	1	-
Zločudna novotvorina nadbubrežne žlijezde	C74	Ukupno	2	1	-	-	-	-	-	-	-	-	1	-	-
		Muškarci	-	-	-	-	-	-	-	-	-	-	-	-	-
Zločudna novotvorina bez specificiranog sijela	C80	Ukupno	10	-	-	-	1	-	1	3	1	-	1	-	3
		Muškarci	9	-	-	-	1	-	-	3	1	-	1	-	3
Hodgkinova bolest	C81	Ukupno	1	-	-	-	-	-	-	-	1	-	-	-	-
		Muškarci	-	-	-	-	-	-	-	-	-	-	-	-	-
Folikularni (nodularni) non-Hodgkinov limfom	C82	Ukupno	2	-	-	-	-	-	-	-	-	-	1	1	-
		Muškarci	2	-	-	-	-	-	-	-	-	-	-	1	1
Difuzni non-Hodgkinov limfom	C83	Ukupno	7	-	-	-	-	-	-	1	1	1	2	1	1
		Muškarci	4	-	-	-	-	-	-	1	1	-	1	-	1
Ostale i nespecificirane vrste non-Hodgkinova limfoma	C85	Ukupno	2	-	-	-	-	-	-	-	-	2	-	-	-
		Muškarci	1	-	-	-	-	-	-	-	-	1	-	-	-
Zločudne imunoproliferativne bolesti	C88	Ukupno	1	-	-	-	-	-	-	-	-	-	-	1	-
		Muškarci	1	-	-	-	-	-	-	-	-	-	-	-	1
Multipli mijelom i zločudne plazmocitne novotvorine	C90	Ukupno	6	-	-	-	-	-	-	-	-	1	1	2	2
		Muškarci	4	-	-	-	-	-	-	-	-	-	1	1	2
Limfatična leukemija	C91	Ukupno	6	-	1	-	-	-	-	1	1	1	-	1	1
		Muškarci	4	-	1	-	-	-	-	1	1	1	-	-	-
Mijeloična leukemija	C92	Ukupno	14	-	-	-	1	2	-	4	1	-	2	-	4
		Muškarci	10	-	-	-	1	2	-	2	1	-	1	-	3
Ukupno dobroćudne novotvorine	D10-D36	Ukupno	6	-	-	-	-	-	-	-	2	1	-	2	1
		Muškarci	3	-	-	-	-	-	-	-	2	1	-	-	-
Dobroćudna novotvorina muških spolnih organa	D29	Ukupno	1	-	-	-	-	-	-	-	-	1	-	-	-
		Muškarci	1	-	-	-	-	-	-	-	-	1	-	-	-
Dobroćudna novotvorina moždanih ovojnica (meningi)	D32	Ukupno	2	-	-	-	-	-	-	-	1	-	-	1	-
		Muškarci	1	-	-	-	-	-	-	-	1	-	-	-	-

Dijagnoza	MKB-10 šifra	Spol	Ukupno	≤19	20-39	40-44	45-49	50-54	55-59	60-64	65-69	70-74	75-79	80-84	≥85
Dobročudna novotvorina mozga i ostalih dijelova središnjega živčanog sustava	D33	Ukupno	1	-	-	-	-	-	-	-	-	-	-	-	1
		Muškarci	-	-	-	-	-	-	-	-	-	-	-	-	-
Dobročudna novotvorina ostalih i nespecificiranih žlijezda s unutrašnjim izlučivanjem (endokrinih)	D35	Ukupno	2	-	-	-	-	-	-	-	1	-	-	1	-
		Muškarci	1	-	-	-	-	-	-	-	1	-	-	-	-
Ukupno novotvorine nesigurne i nepoznate prirode	D37-D48	Ukupno	8	-	-	-	-	-	-	1	2	1	1	2	1
		Muškarci	6	-	-	-	-	-	-	1	2	1	1	1	-
Novotvorina mozga i središnjega živčanog sustava nesigurne ili nepoznate prirode	D43	Ukupno	1	-	-	-	-	-	-	-	1	-	-	-	-
		Muškarci	1	-	-	-	-	-	-	-	1	-	-	-	-
Policitemija vera	D45	Ukupno	1	-	-	-	-	-	-	-	-	-	-	1	-
		Muškarci	-	-	-	-	-	-	-	-	-	-	-	-	-
Mijelodisplastični sindrom	D46	Ukupno	4	-	-	-	-	-	-	1	1	-	-	1	1
		Muškarci	3	-	-	-	-	-	-	1	1	-	-	1	-
Ostale novotvorine limfnoga, hematopoeznoga i srodnoga tkiva nesigurne ili nepoznate prirode	D47	Ukupno	2	-	-	-	-	-	-	-	-	1	1	-	-
		Muškarci	2	-	-	-	-	-	-	-	-	1	1	-	-

Izvor podataka: Državni zavod za statistiku

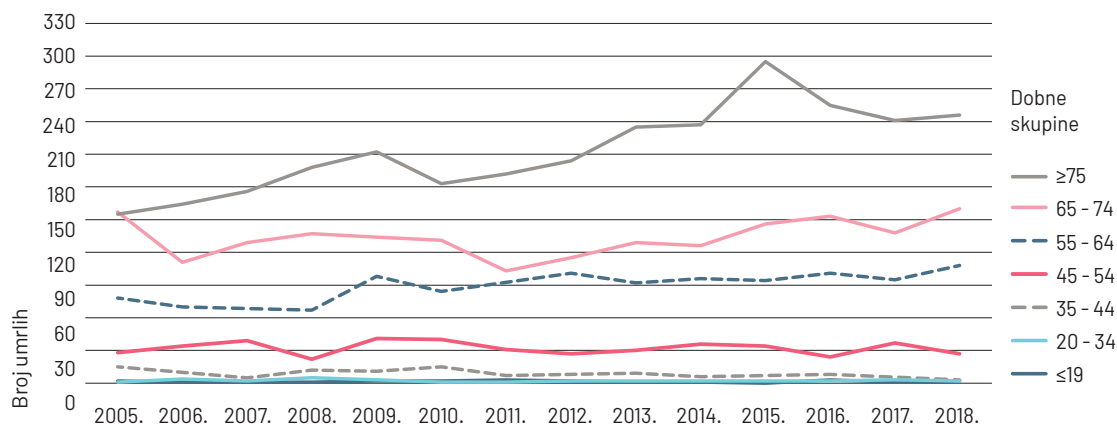
Tablica 3.2.3.

Umrli od zloćudnih novotvorina (C00-C97, MKB-10) po dobnim skupinama u Zadarskoj županiji od 2005. do 2018. godine

Dobne skupine	2005.	2006.	2007.	2008.	2009.	2010.	2011.	2012.	2013.	2014.	2015.	2016.	2017.	2018.
≤19	2	1	1	1	2	2	3	2	1	1	-	3	1	2
20 - 34	1	4	2	5	3	1	1	2	2	2	2	2	3	2
35 - 44	15	10	5	12	11	15	7	9	9	6	8	8	5	3
45 - 54	28	34	39	22	41	40	31	27	30	36	34	24	37	27
55 - 64	78	70	68	67	98	84	91	101	92	96	94	101	95	108
65 - 74	157	111	129	137	134	131	103	115	129	126	146	153	138	160
≥75	155	164	176	198	212	183	192	204	235	237	295	255	241	246
Ukupno	436	394	420	442	501	456	428	460	498	504	579	546	520	548

Izvor podataka: Državni zavod za statistiku

Slika 3.2.1.
Umrli od zloćudnih
novotvorina
(C00-C97, MKB-
10) po dobnim
skupinama u
Zadarskoj županiji
od 2005.
do 2018. godine

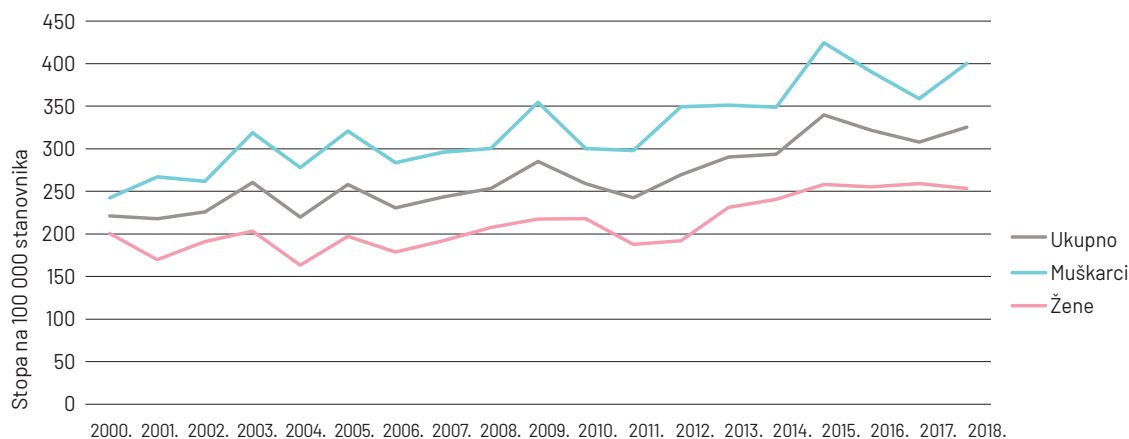


Tablica 3.2.4.
Umrli od zloćudnih
novotvorina
(C00-C97, MKB-
10) po spolu u
Zadarskoj županiji
od 2000.
do 2018. godine

Godina	Ukupno	Muškarci	Žene
2000.	355	191	164
2001.	353	213	140
2002.	370	211	159
2003.	431	260	171
2004.	366	228	138
2005.	436	267	169
2006.	394	239	155
2007.	420	252	168
2008.	442	258	184
2009.	501	307	194
2010.	456	261	195
2011.	428	260	168
2012.	460	293	167
2013.	498	296	202
2014.	504	294	210
2015.	579	355	224
2016.	546	325	221
2017.	520	297	223
2018.	548	331	217

Izvor podataka: Državni zavod za statistiku

Slika 3.2.2.
Umrli od zloćudnih
novotvorina
(C00-C97, MKB-
10) u Zadarskoj
županiji od 2000.
do 2018. godine -
stopa na 100 000
stanovnika



Napomena: Stopa je izračunata prema procjeni broja stanovništva Državnog zavoda za statistiku na dan 30.06. navedene godine

Tablica 3.2.5.

Pet vodećih zloćudnih novotvorina - uzroka smrti osoba muškog spola u Zadarskoj županiji u 2018. godini

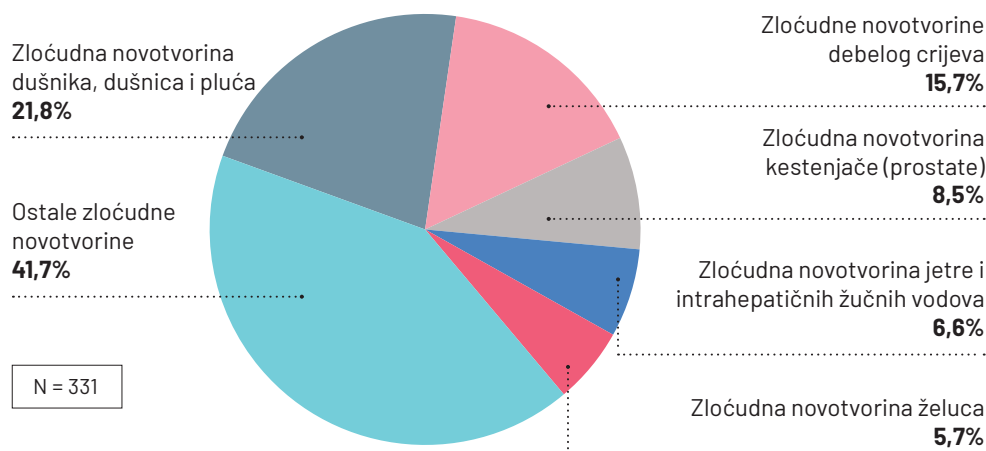


Dijagnoza	MKB - 10 šifra	Broj	Udio (%)
Zloćudna novotvorina dušnika, dušnica i pluća	C33-C34	72	21,8
Zloćudne novotvorine debelog crijeva	C18-C21	52	15,7
Zloćudna novotvorina kestenjače (prostate)	C61	28	8,5
Zloćudna novotvorina jetre i intrahepatičnih žučnih vodova	C22	22	6,6
Zloćudna novotvorina želuca	C16	19	5,7
Ostale zloćudne novotvorine		138	41,7
Ukupno zloćudne novotvorine	C00-C97	331	100,0

Izvor podataka: Državni zavod za statistiku

Slika 3.2.3.

Pet vodećih zloćudnih novotvorina - uzroka smrti osoba muškog spola u Zadarskoj županiji u 2018. godini



Tablica 3.2.6.

Pet vodećih zloćudnih novotvorina - uzroka smrti osoba ženskog spola u Zadarskoj županiji u 2018. godini

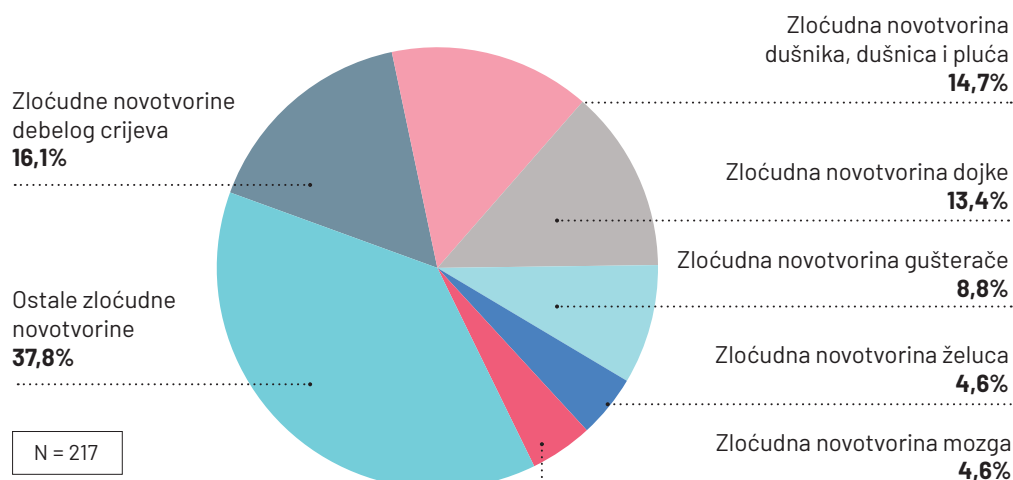


Dijagnoza	MKB - 10 šifra	Broj	Udio (%)
Zloćudne novotvorine debelog crijeva	C18-C21	35	16,1
Zloćudna novotvorina dušnika, dušnica i pluća	C33-C34	32	14,7
Zloćudna novotvorina dojke	C50	29	13,4
Zloćudna novotvorina gušterače	C25	19	8,8
Zloćudna novotvorina želuca	C16	10	4,6
Zloćudna novotvorina mozga	C71	10	4,6
Ostale zloćudne novotvorine		82	37,8
Ukupno zloćudne novotvorine	C00-C97	217	100,0

Izvor podataka: Državni zavod za statistiku

Slika 3.2.4.

Pet vodećih zloćudnih novotvorina - uzroka smrti osoba ženskog spola u Zadarskoj županiji u 2018. godini



3.3. Nacionalni program ranog otkrivanja raka dojke u Zadarskoj županiji

Tablica 3.3.1.

Kumulativno izvješće o provođenju V ciklusa Nacionalnog programa ranog otkrivanja raka dojke u Zadarskoj županiji do 31. 12. 2018. godine.

Godište	Ukupan broj žena za pozvati u V ciklusu	Pozvane žene	Neodazvane	Oboljele od raka dojke + u obradi*	Preminule	Učinjena mamografija unutar godine dana	Privremeno nedostupne	Nepoznate adrese	Ne želi sudjelovati	Žene mamografirane u V ciklusu
1947.	1536	1280	281	5	11	44	315	99	34	491
1948.	1448	1269	269	5	7	44	369	122	20	433
1949.	1609	1429	230	17	14	64	398	139	16	551
1950.	1556	1410	278	13	21	55	388	76	12	567
1951.	1414	1266	220	7	15	53	305	103	13	550
1952.	1615	1484	217	16	20	45	421	134	16	615
1953.	1600	1467	222	17	11	53	372	134	4	654
1954.	1649	1527	320	11	13	51	423	41	1	667
1955.	1595	1489	275	12	17	48	421	41	1	674
1956.	1564	1464	329	10	18	45	373	47	2	640
1957.	1444	1351	266	12	7	45	333	45	-	643
1958.	1478	1380	337	10	4	46	313	5	5	660
1959.	1456	1348	288	11	13	45	284	42	1	664
1960.	1486	1411	331	8	7	43	334	29	-	659
1961.	1482	1408	422	13	9	47	346	22	4	545
1962.	1489	1413	432	8	8	52	314	25	1	573
1963.	1378	1302	329	8	7	53	324	30	4	547
1964.	1400	1358	377	7	5	36	305	40	1	587
1965.	1557	1540	305	11	4	55	363	141	2	659
1966.	1546	1532	193	12	11	53	347	211	2	703
Ukupno	30 302	28 128	5 921	213	222	977	7 048	1 526	139	12 082

Izvješće je izrađeno prema podacima informatičkog programa NPP sa stanjem na dan 31. 12. 2018. godine.

*Oboljele od karcinoma dojke + žene u obradi zbog sumnje na karcinom dojke.

Provedba V ciklusa se nastavlja u 2019. godini.

Tablica 3.3.2.

Mamografirane žene u Nacionalnom programu ranog otkrivanja raka dojke u Zadarskoj županiji po BI-RADS-ima, stanje na dan 31. 12. 2018. godine

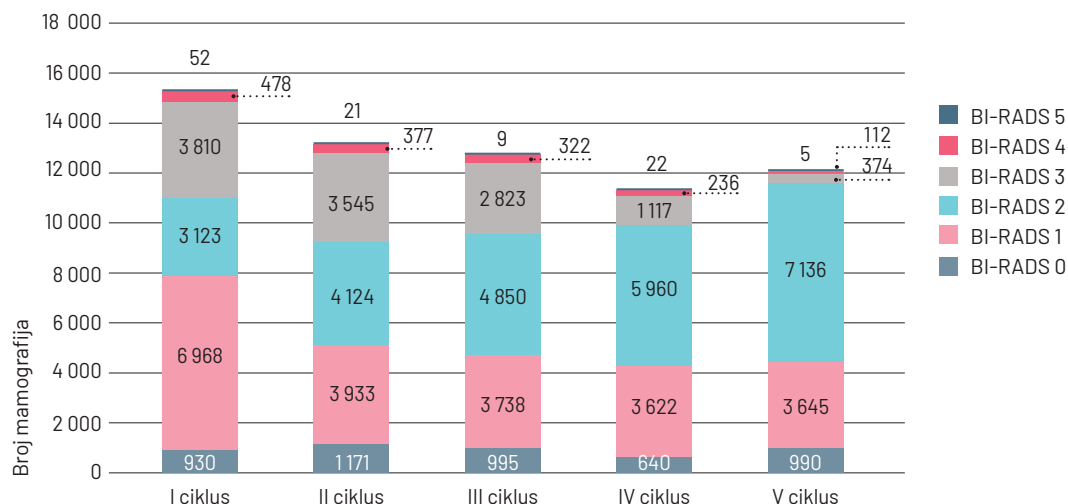
	I ciklus		II ciklus		III ciklus		IV ciklus		V ciklus	
	Broj	Udio (%)	Broj	Udio (%)	Broj	Udio (%)	Broj	Udio (%)	Broj	Udio (%)
BI-RADS 0	930	6,1	1171	8,9	995	7,8	640	5,7	990	8,2
BI-RADS 1	6 968	45,4	3 933	29,9	3 738	29,3	3 622	32,0	3 465	28,7
BI-RADS 2	3 123	20,3	4 124	31,3	4 850	38,0	5 690	50,2	7 136	59,1
BI-RADS 3	3 810	24,8	3 545	26,9	2 823	22,1	1 117	9,9	374	3,1
BI-RADS 4	478	3,1	377	2,9	332	2,6	236	2,1	112	0,9
BI-RADS 5	52	0,3	21	0,2	9	0,1	22	0,2	5	0,0
Ukupno	15 361	100,0	13 171	100,0	12 747	100,0	11 327	100,0	12 082	100,0

Napomena: provedba V ciklusa se nastavlja u 2019. godini.

Izvor podataka: Služba za javno zdravstvo Zavoda za javno zdravstvo Zadar

Slika 3.3.1.

Mamografirane žene u Nacionalnom programu ranog otkrivanja raka dojke u Zadarskoj županiji po BI-RADS-ima, stanje na dan 31. 12. 2018. godine



Napomena: provedba V ciklusa se nastavlja u 2019. godini.

Tablica 3.3.3.

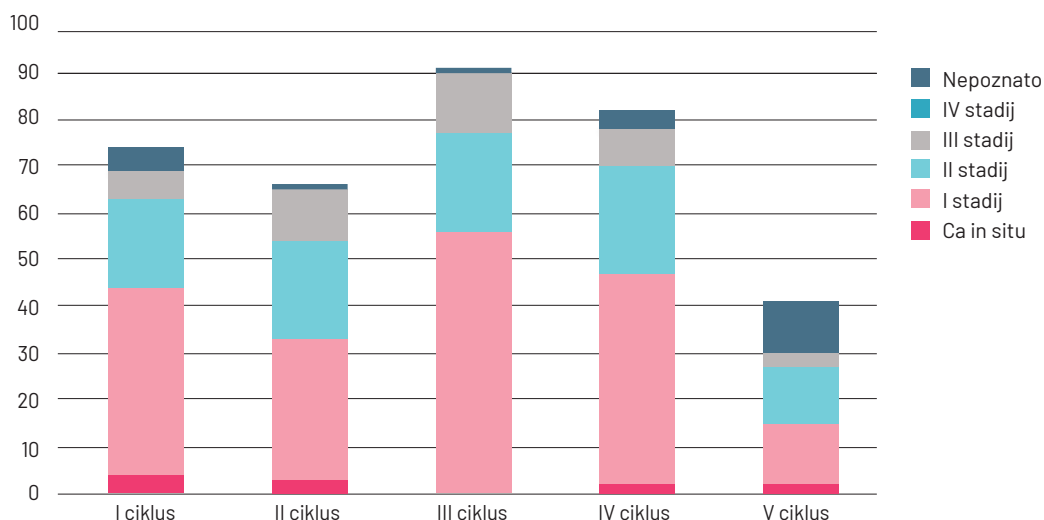
Potvrđeni karcinomi dojke otkriveni u Nacionalnom programu ranog otkrivanja raka dojke po stadijima i po ciklusima u Zadarskoj županiji, stanje na dan 31. 12. 2018. godine

	Stadij karcinoma dojke						Ukupno
	Ca in situ	I stadij	II stadij	III stadij	IV stadij	Nepoznato	
I ciklus	4	40	19	6	-	5	74
II ciklus	3	30	21	11	-	1	66
III ciklus	-	56	21	13	-	1	91
IV ciklus	2	45	23	8	-	4	82
V ciklus	2	13	12	3	-	11	41
	Sveukupno						354

Napomena: Potvrđeni karcinomi dojke patohistološkim ili citološkim nalazom, stanje na dan 31. 12. 2018. godine. Provedba V ciklusa se nastavlja u 2019. godini.

Slika 3.3.2.

Karcinomi dojke otkriveni u Nacionalnom programu ranog otkrivanja raka dojke po stadijima, stanje na dan 31. 12. 2018. godine



Napomena: Potvrđeni karcinomi dojke patohistološkim ili citološkim nalazom, stanje na dan 31. 12. 2018. godine. Provedba V ciklusa se nastavlja u 2019. godini.

3.4. Nacionalni program ranog otkrivanja raka debelog crijeva u Zadarskoj županiji

Tablica 3.4.1.

Rezultati odaziva i obrade uzoraka stolice I. - III. ciklusa Nacionalnog programa ranog otkrivanja raka debelog crijeva u Zadarskoj županiji od siječnja 2008. do listopada 2018. godine

Ukupno	Poslano poziva	Primljeno koverti - odaziv		Broj testiranih osoba	Pozitivno	
		Broj	Udio (%)		Broj	Udio (%)
I. CIKLUS	62 391	10 929	17,5	10 571	836	7,9
II. CIKLUS	54 343	11 553	21,3	8 556	335	3,9
III. CIKLUS	67 426	11 990	17,8	9 215	380	4,1

Izvor podataka: Podaci informatičkog programa NPP i Služba za javno zdravstvo Zavoda za javno zdravstvo Zadar

Tablica 3.4.2.

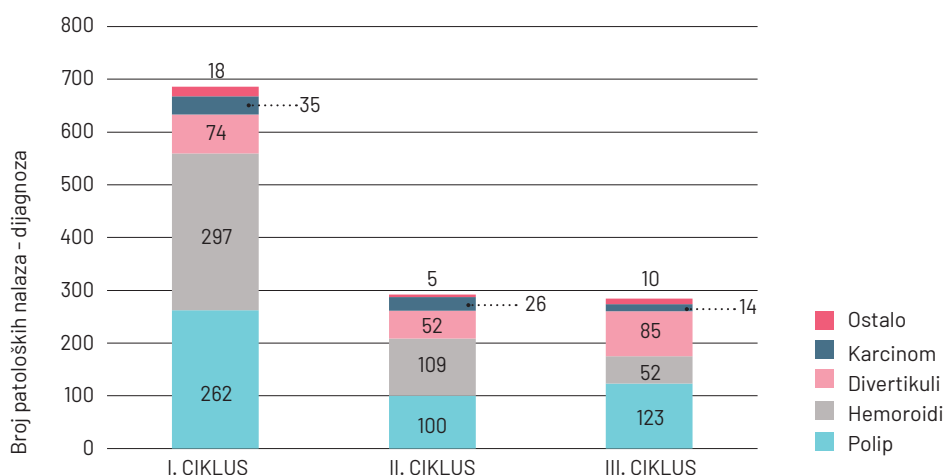
Rezultati kolonoskopija I. - III. ciklusa Nacionalnog programa ranog otkrivanja raka debelog crijeva u Zadarskoj županiji od siječnja 2008. do listopada 2018. godine

Ukupno	Broj osoba naručen na kolonoskopiju	Odustalo	Obavljeno kolonoskopija	Uredan nalaz	Patološki nalaz	
					Broj	Udio (%) od obavljenih
I. CIKLUS	836	113	723	37	686	94,9
II. CIKLUS	308	9	299	7	292	97,7
III. CIKLUS	304	2	302	18	284	94,0

Izvor podataka: OB Zadar i Služba za javno zdravstvo Zavoda za javno zdravstvo Zadar

Slika 3.4.1.

Patološki nalazi utvrđeni kolonoskopijom i potvrđeni patohistološkom dijagnozom I. - III. ciklus Nacionalnog programa ranog otkrivanja raka debelog crijeva u Zadarskoj županiji od siječnja 2008. do listopada 2018. godine



Tablica 3.4.3.

Rezultati odaziva i obrade uzoraka stolice u IV. ciklusu Nacionalnog programa ranog otkrivanja raka debelog crijeva u Zadarskoj županiji od 30. listopada 2018. do 31. prosinca 2018. godine

Godište	Poslano poziva	Ukupan broj odazvanih osoba	Broj testiranih osoba		Pozitivno	
			Broj	Udio (%)	Broj	Udio (%)
1945.	1	1	1	100,0	-	-
1946.	-	-	-	-	-	-
1947.	3	3	3	100,0	-	-
1948.	-	-	-	-	-	-
1949.	3	3	3	100,0	-	-
1950.	-	-	-	-	-	-
1951.	4	3	3	100,0	1	33,3
1952.	3	3	2	66,7	1	50,0
1953.	1	1	-	-	-	-

Godište	Poslano poziva	Ukupan broj odazvanih osoba	Broj testiranih osoba		Pozitivno	
			Broj	Udio (%)	Broj	Udio (%)
1954.	6	5	2	40,0	-	-
1955.	6	6	3	50,0	-	-
1956.	6	6	5	83,3	-	-
1957.	13	13	5	38,5	1	20,0
1958.	-	-	-	-	-	-
1959.	2	2	2	100,0	-	-
1960.	1	1	1	100,0	-	-
1961.	-	-	-	-	-	-
1962.	5	5	1	20,0	-	-
1963.	2 489	324	97	29,9	3	3,1
1964.	10	7	3	42,9	-	-
1965.	2 800	244	2	0,8	-	-
1966.	2 905	538	264	49,1	9	3,4
1967.	1	-	-	-	-	-
1968.	-	-	-	-	-	-
1969.	-	-	-	-	-	-
Ukupno	8 259	1 165	397	34,1	15	3,8

Napomena: IV. ciklus je započeo 30. listopada 2018. godine

Izvor podataka: Podaci informatičkog programa NPP i Služba za javno zdravstvo Zavoda za javno zdravstvo Zadar sa stanjem na dan 31.12.2018.

Tablica 3.4.4.

Rezultati kolonoskopija u IV. ciklusu Nacionalnog programa ranog otkrivanja raka debelog crijeva u Zadarskoj županiji od 30. listopada 2018. do 31. prosinca 2018. godine

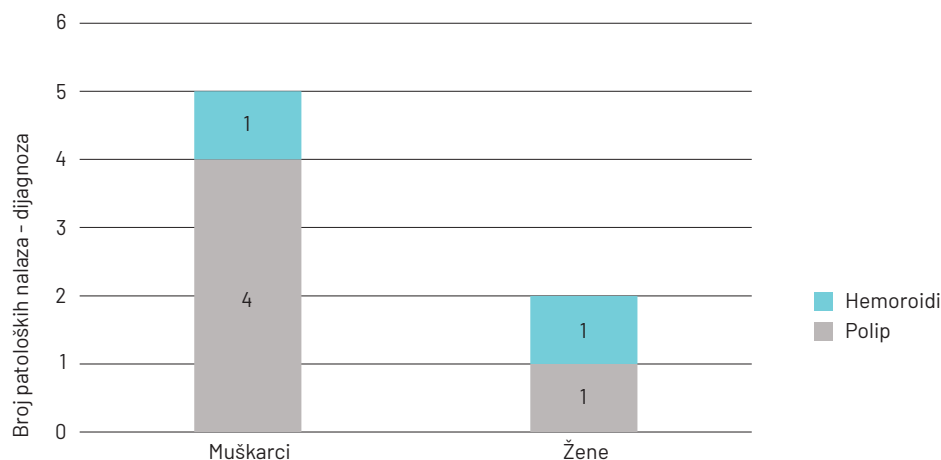
Godište	Broj osoba naručen na kolonoskopiju	Odustalo	Obavljeno kolonoskopija	Uredan nalaz	Patološki nalaz	
					Broj	Udio (%) od obavljenih
1952.	1	-	1	-	1	100,0
1957.	1	-	1	-	1	100,0
1966.	5	-	5	-	5	100,0
Ukupno	7	-	7	-	7	100,0

Napomena: IV. ciklus je započeo 30. listopada 2018. godine

Izvor podataka: Služba za javno zdravstvo Zavoda za javno zdravstvo Zadar

Slika 3.4.2.

Patološki nalazi utvrđeni kolonoskopijom i potvrđeni patohistološkom dijagnozom u IV. ciklusu Nacionalnog programa ranog otkrivanja raka debelog crijeva u Zadarskoj županiji od 30. listopada 2018. do 31. prosinca 2018. godine



ZDRAVSTVENE USTANOVE, ORDINACIJE I DJELATNICI U ZDRAVSTVU

Zdravstvene ustanove u Zadarskoj županiji:

- Opća bolnica Zadar
- Specijalna bolnica za ortopediju Biograd n/M
- Psihijatrijska bolnica Ugljan
- Dom zdravlja Zadarske županije
 - RJ Benkovac
 - RJ Biograd n/M
 - RJ Gračac
 - RJ Obrovac
 - RJ Pag
 - RJ Zadar
- Zavod za hitnu medicinu Zadarske županije
- Zavod za javno zdravstvo Zadar
- Ljekarna Zadar
- Privatne poliklinike
- Privatne ordinacije opće medicine
- Privatne stomatološke ordinacije
- Privatne specijalističke ordinacije
- Privatne ljekarne

Tablica 4.1.

Djelatnici po pojedinim državnim zdravstvenim ustanovama u Zadarskoj županiji u 2018. godini na neodređeno vrijeme (31. 12. 2018.)

Zdravstvena ustanova	Sveukupno zaposlenih na neodređeno vrijeme	Zdravstveni djelatnici								Ostali			
		Ukupno zdravstveni djelatnici	Udio (%) zdravstvenih djelatnika	Doktori medicine	Doktori stomatologije	Magistri farmacije	Suradnici VSS	VŠS	SSS	NSS	Suradnici SSS/VŠS/VSS	Admin. osoblje	Tehničko osoblje
Dom zdravlja Zadarske županije													
RJ Benkovac	20	19	95,0%	6	2	-	-	3	8	-	-	1	-
RJ Biograd n/M	12	10	83,3%	1	1	-	-	4	4	-	-	1	1
RJ Gračac	5	5	100,0%	1	-	-	-	1	3	-	-	-	-
RJ Obrovac	9	6	66,7%	1	1	-	-	1	3	-	-	1	2
RJ Pag	8	6	75,0%	1	1	-	-	1	3	-	-	1	1
RJ Zadar	145	128	88,3%	36	17	-	-	30	45	-	-	12	5
Ukupno Dom zdravlja Zadarske županije	199	174	87,4%	46	22	-	-	40	66	-	-	16	9
Ljekarna Zadar	56	38	67,9%	-	-	26	-	-	12	-	-	10	8
Opća bolnica Zadar	1203	934	77,6%	244	-	3	14	192	481	-	5	86	178
Psihijatrijska bolnica Ugljan	252	146	57,9%	18	-	1	6	25	85	11	14	21	71
Specijalna bolnica za ortopediju Biograd n/M	213	157	73,7%	29	-	1	2	45	80	-	-	12	44
Zavod za hitnu medicinu Zadarske županije	220	133	60,5%	32	-	-	-	19	82	-	-	11	76
Zavod za javno zdravstvo Zadar	112	87	77,7%	20	-	-	23	18	26	-	-	15	10
Ukupno u Zadarskoj županiji	2 255	1 669	74,0%	389	22	31	45	339	832	11	19	171	396

Tablica 4.2.

Djelatnici po pojedinim državnim zdravstvenim ustanovama u Zadarskoj županiji u 2018. godini na određeno vrijeme (31.12.2018.)

Zdravstvena ustanova	Sveukupno zaposlenih na određeno vrijeme	Zdravstveni djelatnici								Ostali			
		Ukupno zdravstveni djelatnici	Udio (%) zdravstvenih djelatnika	Doktori medicine	Doktori stomatologije	Magistri farmacije	Suradnici VSS	VŠS	SSS	NSS	Suradnici SSS/VŠS/VSS	Admin. osoblje	Tehničko osoblje
Dom zdravlja Zadarske županije													
RJ Benkovac	4	4	100,0%	1	-	-	-	1	2	-	-	-	-
RJ Biograd n/M	-	-	-	-	-	-	-	-	-	-	-	-	-
RJ Gračac	1	-	-	-	-	-	-	-	-	-	-	-	1
RJ Obrovac	3	2	66,7%	1	-	-	-	-	1	-	-	-	1
RJ Pag	-	-	-	-	-	-	-	-	-	-	-	-	-
RJ Zadar	42	41	97,6%	15	3	-	-	5	18	-	-	-	1
Ukupno Dom zdravlja Zadarske županije	50	47	94,0%	17	3	-	-	6	21	-	-	-	3
Ljekarna Zadar	7	7	100,0%	-	-	3	-	-	4	-	-	-	-
Opća bolnica Zadar	118	107	90,7%	17	-	-	-	35	55	-	-	3	8
Psijhijatrijska bolnica Ugljan	26	18	69,2%	-	-	-	-	-	16	2	1	2	5
Specijalna bolnica za ortopediju Biograd n/M	19	17	89,5%	1	-	-	-	3	13	-	-	1	1
Zavod za hitnu medicinu Zadarske županije	35	22	62,9%	1	-	-	-	-	21	-	-	2	11
Zavod za javno zdravstvo Zadar	22	19	86,4%	6	-	-	5	2	6	-	-	2	1
Ukupno u Zadarskoj županiji	277	237	85,6%	42	3	3	5	46	136	2	1	10	29

Izvor podataka: Godišnja izvješća o radu zdravstvenih ustanova i ordinacija

Tablica 4.3.

Privatne zdravstvene ustanove i ordinacije u Zadarskoj županiji u 2018. godini s ugovorom i bez ugovora s HZZO-om

Zdravstvena ustanova/ordinacija	Broj ustanova/ordinacija	Ukupno zaposlenih	Zdravstveni djelatnici							Ostali				
			Ukupno zdravstveni djelatnici	Udio (%) zdravstvenih djelatnika	Doktori medicine	Doktori dentalne medicine	Magistri farmacije	Suradnici VSS	VŠS	SSS	NSS	Suradnici VŠS/VSS	Admin. osoblje	Tehničko osoblje
Poliklinike, klinike i centri	22	78	78	100	11	20	-	1	12	34	-	-	-	-
Specijalističke ordinacije	34	70	70	100	34	2	-	-	3	31	-	-	-	-
Ljekarne	44	171	162	95	-	1	89	1	-	71	-	-	6	3
Ordinacije opće/obiteljske medicine	69	136	136	100	69	-	-	-	3	64	-	-	-	-
Ordinacije dentalne medicine	102	198	198	100	-	106	-	-	4	88	-	-	-	-
Ustanove za zdravstvenu njegu	6	45	45	100	-	-	-	-	12	33	-	-	-	-
Ukupno u Zadarskoj županiji	277	698	689	99	114	129	89	2	34	321	-	-	6	3

Izvor podatka: Godišnja izvješća o radu zdravstvenih ustanova i ordinacija

Tablica 4.4.

Zdravstveni djelatnici specijalisti po granama specijalnosti u zdravstvenim ustanovama u Zadarskoj županiji u 2018. godini (na neodređeno vrijeme 31. 12. 2018.)

Specijalnost	Svega	Opća bolnica Zadar	Zavod za javno zdravstvo Zadar	Zavod za hitnu medicinu Zadarske županije	Psihijatrijska bolnica Ugljan	Spec. bolnica za ortopediju Biograd n/M	Dom zdravlja Zadarske županije					Privatne zdravstvene ustanove i ordinacije
							RJ Zadar	RJ Biograd n/M	RJ Benkovac	RJ Gračac	RJ Pag	
Anesteziologija i reanimatologija	22	17	-	-	1	4	-	-	-	-	-	-
Dermatovenerologija	5	2	-	-	-	-	-	-	-	-	-	3
Dječja i preventivna stomatologija	1	-	-	-	-	-	-	-	-	-	-	1
Dječja kirurgija	2	2	-	-	-	-	-	-	-	-	-	-
Epidemiologija	6	-	6	-	-	-	-	-	-	-	-	-
Fizikalna medicina i rehabilitacija	12	5	-	-	-	6	-	-	-	-	-	1
Ginekologija i opstetricija	24	9	-	-	-	-	-	-	1	-	1	13
Infektologija	3	3	-	-	-	-	-	-	-	-	-	-
Interna medicina	36	31	-	-	-	2	-	-	-	-	-	3
Javno zdravstvo	2	-	2	-	-	-	-	-	-	-	-	-
Maksilofacijalna kirurgija	2	2	-	-	-	-	-	-	-	-	-	-
Medicina rada	5	-	-	-	-	-	2	-	-	-	-	3
Medicinska biokemija	9	8	-	-	-	1	-	-	-	-	-	-
Medicinska citologija	1	1	-	-	-	-	-	-	-	-	-	-
Medicinska mikrobiologija s parazitologijom	3	-	3	-	-	-	-	-	-	-	-	-
Neurokirurgija	3	3	-	-	-	-	-	-	-	-	-	-
Neurologija	7	7	-	-	-	-	-	-	-	-	-	-
Neuropsihijatrija	2	-	-	-	1	-	-	-	-	-	-	1
Nuklearna medicina	1	1	-	-	-	-	-	-	-	-	-	-
Oftalmologija	9	6	-	-	-	-	-	-	-	-	-	3
Opća kirurgija	21	21	-	-	-	-	-	-	-	-	-	-
Opća/obiteljska medicina	29	-	-	-	-	-	3	-	-	-	-	26
Oralna kirurgija	2	-	-	-	-	-	2	-	-	-	-	-
Ortodoncija	4	-	-	-	-	-	-	-	-	-	-	4
Ortopedija	10	-	-	-	-	10	-	-	-	-	-	-
Otorinolaringologija	6	6	-	-	-	-	-	-	-	-	-	-
Patološka anatomija	4	3	-	-	-	-	-	-	-	-	-	1
Pedijatrija	21	9	-	-	-	-	2	-	-	-	-	10
Plastične-rekonstruktivne kirurgije	1	-	-	-	-	-	-	-	-	-	-	1
Pneumoftizijologija	1	1	-	-	-	-	-	-	-	-	-	-
Protetika	2	-	-	-	-	-	-	-	-	-	-	2
Psihijatrija	22	9	1	-	9	-	1	-	-	-	-	2
Radioterapija i onkologija	4	4	-	-	-	-	-	-	-	-	-	-
Rendgenologija	15	13	-	-	-	1	-	-	-	-	-	1
Školska medicina	8	-	7	-	-	-	-	-	-	-	-	1
Transfuziologija	1	1	-	-	-	-	-	-	-	-	-	-
Urologija	5	5	-	-	-	-	-	-	-	-	-	-
Zdravstvena ekologija	1	-	1	-	-	-	-	-	-	-	-	-
Ukupno	312	169	20	-	11	24	10	-	1	-	1	76

Napomena: 1 spec. školske medicine, 2 spec. pedijatra i 1 spec. patolog rade u djelatnosti opće medicine kao koncesionari.
Izvor podatka: Godišnja izvješća o radu zdravstvenih ustanova i ordinacija u Zadarskoj županiji

PRIMARNA ZDRAVSTVENA ZAŠTITA

5.1. Zdravstvena zaštita dojenčadi i predškolske djece

Tablica 5.1.1.

Posjete i pregledi u preventivnoj zdravstvenoj zaštiti dojenčadi i predškolske djece u 2018. godini u Zadarskoj županiji

Lokacija ustanova-ordinacija	Broj djece u skrbi	Broj timova	Posjete					Pregledi	
			Dojenačko razdoblje			Predškolsko razdoblje		Sistematski	Kontrolni i ciljani
			do 2 mj.	3-5 mj.	6-11 mj.	1-3 god.	4-6 god.		
Pedijatrijske ordinacije Doma zdravlja Zadarske županije									
Zadar	2 154	2	112	136	286	1 808	943	3 002	283
Privatne pedijatrijske ordinacije u koncesiji (ugovor s HZZO-om)									
Zadar	6 825	6	467	837	1 316	3 358	2 456	7 349	1 085
Benkovac	680	1	85	206	174	130	115	694	16
Biograd n/M	1 202	1	201	411	320	348	283	1 122	441
Privatne ordinacije opće medicinske u koncesiji (ugovor s HZZO-om)									
Kali	29	1	-	-	-	3	449	2	15
Pag	382	1	56	45	58	61	56	233	43
Pakoštane	26	1	4	10	34	94	66	41	-
Zadar	6	1	-	-	-	-	29	-	2
Sveukupno Zadarska županija	11 304	14	925	1 645	2 188	5 802	4 397	12 443	1 885

Napomena: Preventivnu zdravstvenu zaštitu dojenčadi i predškolske djece obavljaju pedijatri i neki liječnici u djelatnosti opće medicine
Izvor podataka: Godišnja izvješća timova zdravstvene zaštite dojenčadi i predškolske djece

Tablica 5.1.2.

Sistematski pregledi dojenčadi i predškolske djece u Zadarskoj županiji u 2018. godini

Sistematskim pregledom utvrđeno		Dojenačko razdoblje			Predškolsko razdoblje	
		0-2 mj.	3-5 mj.	6-11 mj.	1-3 god.	4-6 god.
TT/TV	< 20% od medijane	96	115	106	242	250
	> 20% od medijane	74	202	210	267	254
Prehrana	samo dojenje	586	766	478	-	-
	dojenje+nadohrana	116	199	560	-	-
	umjetna prehrana	123	412	791	-	-
Rahitis	profilaksa	857	1 379	1 829	2 125	41
	znakovi	-	2	1	2	2
Profilaksa anemije		61	64	142	36	15
Psihomotorni razvoj	usporen	26	79	79	83	34
	drugi poremećaji	25	35	23	13	10
Poremećaji vida	strabizam	4	12	25	73	66
	refrakcijske anomalije	-	-	1	60	82
	drugi poremećaji	5	8	6	11	3
Poremećaji sluha		-	1	-	22	18
Poremećaji govora	dislalija	-	-	-	140	233
	dizartrija	-	-	-	17	51
	drugi poremećaji	-	-	-	62	50
Poremećaji i bolesti zubi, zubnog tkiva i čeljusti	ortodontske anomalije	-	-	-	15	13
	karijes	-	-	-	91	198
	drugi poremećaji	-	1	1	1	3
Mišićno-koštane deformacije	kralježnice	2	1	1	19	33
	prsnog koša	-	-	-	9	7
	udova	1	3	6	36	135
	drugi poremećaji	-	-	1	1	-
Kongenitalne anomalije	prirodno iščašenje kuka	3	6	5	2	-
	prirodne srčane greške	25	28	45	61	38
	rascjep nepca i/ili usne	2	-	2	4	1
	kriptorhizam	18	12	19	24	5
	drugi poremećaji	6	11	13	19	10
Anomalije spolovila	fimoza	4	11	67	120	33
	drugi poremećaji	4	2	7	17	13

Izvor podataka: Godišnja izvješća timova zdravstvene zaštite dojenčadi i predškolske djece

Tablica 5.1.3.

Broj djece u skrbi, broj posjeta i pregleda kod dojenčadi i predškolske djece (dob 0-6 godina) u Zadarskoj županiji u 2018. godini (kurativa)

Lokacija ustanova-ordinacija	Broj djece u skrbi	Broj timova	Posjeti		Pregledi	
			U ordinaciji	U kući	U ordinaciji	U kući
Dom zdravlja Zadarske županije OOM	32	11	194	-	111	-
Dom zdravlja Zadarske županije PO	2 162	2	18 695	3	11 328	3
Benkovac PPO	680	1	5 663	-	3 278	-
Biograd n/M PPO	1 202	1	9 759	-	6 039	-
Zadar PPO	6 661	6	57 264	7	34 427	7
P00M	598	30	3 985	1	1 561	-
P00M (bez ugovora sa HZZO-om)	-	1	81	7	81	7
Ukupno Zadarska županija	11 335	52	95 641	18	56 825	17

Izvor podataka: Godišnja izvješća timova zdravstvene zaštite dojenčadi i predškolske djece

Tablica 5.1.4.
Bolesti i stanja utvrđene u djelatnosti zdravstvene zaštite dojenčadi i predškolske djece u Zadarskoj županiji u 2018. godini

Skupine bolesti i stanja po MKB-10		Dobne skupine			
		0-6	7-19	20-64	Ukupno
I Zarazne i parazitarne bolesti	Zarazne bolesti probavnog sustava	910	133	-	1 043
	Tuberkuloza dišnih puteva	-	-	-	-
	Hripavac (pertussis)	-	-	-	-
	Šarlah (scarlatina)	121	24	-	145
	Druge bakterijske bolesti (osim A37 i A38)	10	1	-	11
	Sifilis	-	-	-	-
	Gonokokna infekcija	-	-	-	-
	Varicela, morbili i rubeola	467	56	-	523
	Bolest uzrokovana HIV-om	-	-	-	-
	Kandidijaza	306	41	-	347
	Helmintijaze	479	124	-	603
	Ostale zarazne i parazitarne bolesti	2 850	372	-	3 222
	Ukupno	5 143	751	-	5 894
II Novotvorine	Zloćudna novotvorina želuca	-	-	-	-
	Zloćudna novotvorina završnog debelog crijeva (rektuma)	-	-	-	-
	Zloćudna novotvorina dušnika (traheje), dušnice (bronha) i pluća	-	-	-	-
	Zloćudni melanom kože	-	-	-	-
	Zloćudna novotvorina dojke	-	-	-	-
	Zloćudna novotvorina vrata maternice	-	-	-	-
	Zloćudne novotvorine limfnoga, hematopoeznoga i srodnog tkiva	2	9	-	11
	Ostale zloćudne novotvorine	4	6	-	10
	Novotvorine in situ i dobroćudne novotvorine nepoznate prirode	126	23	-	149
	Ukupno	132	38	-	170
III Bolesti krvotvornog sustava te određene bolesti imunološkog sustava	Anemije zbog manjka željeza	337	10	-	347
	Druge bolesti krvi i krvotvornog sustava	74	10	-	84
	Neki poremećaji imunološkog sustava	5	-	-	5
	Ukupno	416	20	-	436
IV Endokrine bolesti, bolesti prehrane i bolesti metabolizma	Poremećaji štitnjače	28	26	-	54
	Dijabetes melitus	9	10	-	19
	Pretilost	15	7	-	22
	Ostale endokrine bolesti, bolesti prehrane i bolesti metabolizma	326	31	-	357
	Ukupno	378	74	-	452
V Duševni poremećaji i poremećaji ponašanja	Demencija	-	-	-	-
	Duševni poremećaji i poremećaji ponašanja uzrokovani uzimanjem alkohola	-	-	-	-
	Duševni poremećaji i poremećaji ponašanja uzrokovani psihoaktivnim tvarima	-	-	-	-
	Shizofrenija, shizotipni i sumanuti poremećaji	-	1	-	1
	Neuroze i afektivni poremećaji povezani sa stresom i somatoformni poremećaji	5	1	1	7
	Duševna zaostalost	2	1	-	3
	Ostali duševni poremećaji i poremećaji ponašanja	905	166	-	1 071
	Ukupno	912	169	1	1 082

Skupine bolesi i stanja po MKB-10		Dobne skupine			
		0-6	7-19	20-64	Ukupno
VI Bolesti živčanog sustava	Ekstrapiramidalni i poremećaji kretanja	5	3	-	8
	Epilepsija	39	37	-	76
	Migrena i ostali sindromi glavobolje	3	8	-	11
	Cerebralna paraliza i ostali paralitični sindromi	9	9	-	18
	Ostale bolesi i poremećaji živčanog sustava	21	12	-	33
	Ukupno	77	69	-	146
VII Bolesti oka i očnih adneksa	Konjuktivitis	1 753	233	-	1 986
	Katarakta i druge bolesi leće	1	-	-	1
	Glaukom	1	-	-	1
	Strabizam	153	31	-	184
	Poremećaji refrakcije i akomodacije	223	143	-	366
	Ostale bolesi oka i adneksa	173	70	-	243
	Ukupno	2 304	477	-	2 781
VIII Bolesti uha i mastoidnog nastavka	Upala srednjeg uha i druge bolesi srednjeg uha i mastoida	2 426	328	-	2 754
	Oštećenje sluha	51	18	-	69
	Ostale bolesi uha i mastoidnog tkiva	865	147	-	1 012
	Ukupno	3 342	493	-	3 835
IX Bolesti cirkulacijskog sustava	Akutna reumatska groznica	-	-	-	-
	Kronične reumatske srčane bolesi	-	-	-	-
	Hipertenzivne bolesi	-	2	-	2
	Akutni infarkt miokarda	-	-	-	-
	Druge ishemične bolesi srca	-	-	-	-
	Druge srčane bolesi	18	6	-	24
	Cerebrovaskularni inzult	-	-	-	-
	Druge cerebrovaskularne bolesi	-	2	-	2
	Posljedice cerebrovaskularne bolesi	-	-	-	-
	Ateroskleroza	-	-	-	-
	Bolesi vena (embolija, tromboza, varices)	1	1	-	2
	Ostale bolesi cirkulacijskog sustava	3	1	-	4
Ukupno	22	12	-	34	
X Bolesti dišnog sustava	Akutne infekcije gornjeg dišnog sustava	10 559	1 771	-	12 330
	Gripa (influenca)	261	223	-	484
	Pneumonija	314	30	-	344
	Akutni bronhitis i akutni bronhiolitis	2 532	283	-	2 815
	Bronhitis, emfizem, astma i druge kronične opstruktivne bolesi pluća	738	162	1	901
	Plućne bolesi uzrokovane vanjskim agensima pneumokonioze	-	-	-	-
	Ostale bolesi dišnog sustava	1 496	451	1	1 948
	Ukupno	15 900	2 920	2	18 822

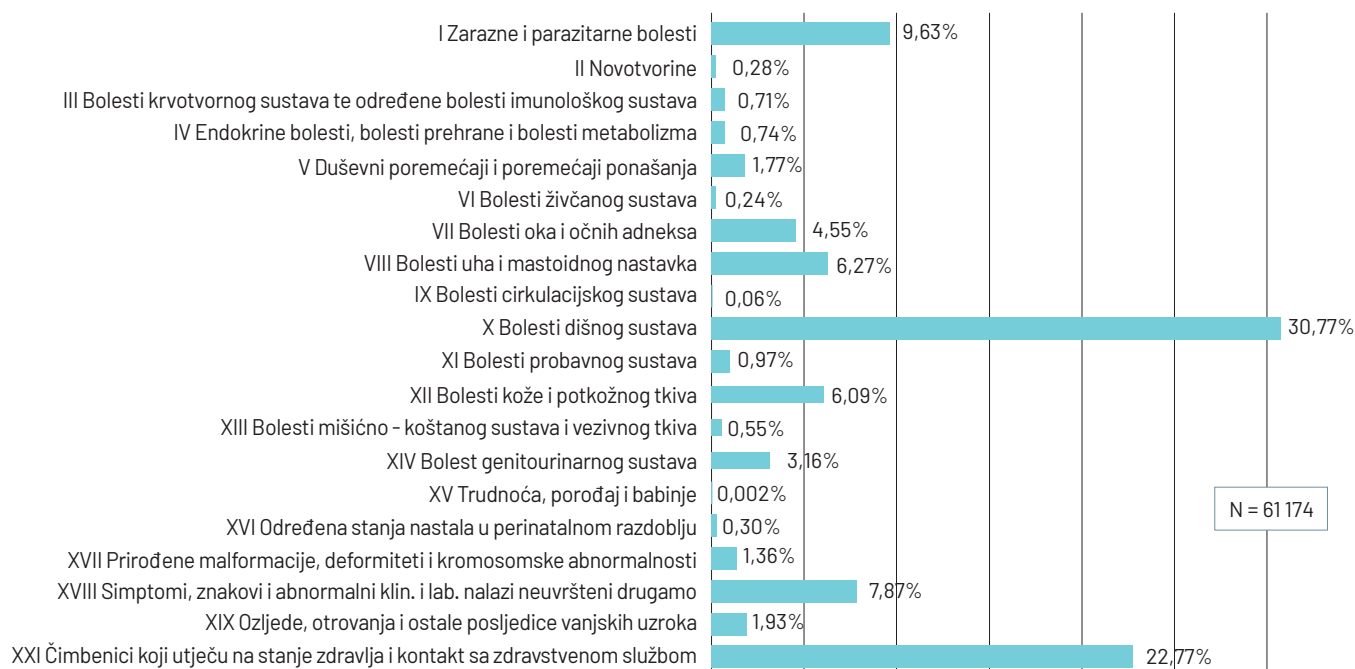
Skupine bolesti i stanja po MKB-10		Dobne skupine			
		0-6	7-19	20-64	Ukupno
XI Bolesti probavnog sustava	Bolesti usne šupljine, žlijezda slinovnica i čeljusti	122	16	-	138
	Ulkus želuca i duodenuma (gastroduodenalni)	-	-	-	-
	Akutna upala crvuljka (apendicitis)	8	10	-	18
	Preponska kila (ingvinalna hernija)	55	6	-	61
	Ostale hernije trbušne šupljine	53	1	-	54
	Bolesti jetre	3	-	-	3
	Žučni kamenci i upala žučnjaka	-	-	-	-
	Ostale bolesti probavnog sustava	272	49	-	321
	Ukupno	513	82	-	595
XII Bolesti kože i potkožnog tkiva	Infekcije kože i potkožnog tkiva	733	188	-	921
	Dermatitis, egzemi i urtikarije	2 243	353	-	2 596
	Ostale bolesti kože i potkožnog tkiva	163	43	1	207
	Ukupno	3 139	584	1	3 724
XIII Bolesti mišićno-koštanog sustava i vezivnog tkiva	Reumatoidni artritis i druge upalne poliartropatije	53	34	-	87
	Artroze	-	-	-	-
	Kifoza, skolioza i lordoza	22	31	-	53
	Spondilopatije	-	-	-	-
	Bolesti intervertebralnih diskova i ostale dorzopatije	2	1	-	3
	Osteoporoza i osteomalacija	-	-	-	-
	Ostale bolesti mišićno-koštanog sustava	129	63	-	192
Ukupno	206	129	-	335	
XIV Bolest genitourinarnog sustava	Glomerulske bolesti bubrega	8	4	-	12
	Tubulointersticijske bolesti bubrega	122	26	-	148
	Bubrežna insuficijencija	-	2	-	2
	Urolitijaza (mokraćni kamenci)	1	3	-	4
	Upala mokraćnog mjehura (cistitis)	620	74	-	694
	Druge bolesti urinarnog sustava (osim N30)	522	47	-	569
	Hiperplazija prostate	-	-	-	-
	Druge bolesti muških spolnih organa	393	39	-	432
	Poremećaji u menopauzi	-	-	-	-
	Ostale bolesti ženskih spolnih organa	68	3	-	71
Ukupno	1 734	198	-	1 932	
XV Trudnoća, porođaj i babinje	Pobačaj	-	-	-	-
	Porođaj	-	-	-	-
	Ostala stanja u trudnoći, porođaju i babinjama	-	1	-	1
	Ukupno	-	1	-	1
XVI Određena stanja nastala u perinatalnom razdoblju	Određena stanja nastala u perinatalnom razdoblju	182	1	-	183
	Ukupno	182	1	-	183
XVII Prirođene malformacije, deformiteti i kromosomske abnormalnosti	Prirođene malformacije cirkulacijskog sustava	152	23	-	175
	Nespušteni testis	61	7	-	68
	Ostale prirodne malformacije	505	80	1	586
	Ukupno	718	110	1	829

Skupine bolesti i stanja po MKB-10		Dobne skupine			
		0-6	7-19	20-64	Ukupno
XVIII Simptomi, znakovi i abnormalni klin. i lab. nalazi nevršteni drugamo	Senilnost	-	-	-	-
	Ostali simptomi, znakovi klinički i lab. nalazi nevršteni drugamo	4 077	736	1	4 814
	Ukupno	4 077	736	1	4 814
XIX Ozljeđe, otrovanja i ostale posljedice vanjskih uzroka	Prijelomi	145	86	-	231
	Dislokacije, uganuća i nategnuća	27	18	-	45
	Opekline i korozije	91	17	-	108
	Otrovanja lijekovima i biološkim tvarima	1	-	-	1
	Ostale ozljeđe, otrovanja i djelovanja vanjskih uzroka	596	197	-	793
	Ukupno	860	318	-	1 178
XXI Čimbenici koji utječu na stanje zdravlja i kontakt sa zdravstvenom službom	Osobe koje se koriste zdravstvenom službom zbog pregleda i istraživanja	11 309	842	-	12 151
	Infekcija HIV-om bez simptoma	-	-	-	-
	Druge osobe s opasnošću po zdravlje zbog zaraznih bolesti	557	58	-	615
	Postupci u vezi sa sprječavanjem neželjene trudnoće	-	-	-	-
	Osobe koje se koriste zdravstvenom službom zbog:	-	-	-	-
	specifičnih postupaka i njege	19	1	-	20
	psihosocijalnih i socioekonomskih razloga	3	17	-	20
	obiteljskih razloga	820	81	-	901
	Ostali čimbenici koji utječu na stanja zdravlja i kontakt sa zdravstvenom službom	184	40	-	224
	Ukupno	12 892	1 039	-	13 931
Ukupno bolesti i stanja		52 947	8 221	6	61 174
XX Vanjski uzroci morbiditeta (dodatno šifriranje)	Nesreće pri prijevozu	3	2	-	5
	Ostali vanjski uzroci slučajnih ozljeda	809	264	-	1 073
	Namjerno nanesene ozljeđe	-	-	-	-
	Ratne ozljeđe	-	-	-	-
	Ostali vanjski uzroci ozljeda i trovanja	48	52	-	100
	Ukupno	860	318	-	1 178

Izvor podataka: Godišnja izvješća timova zdravstvene zaštite dojenčadi i predškolske djece

Slika 5.1.1.

Bolesti i stanja utvrđene u djelatnosti zdravstvene zaštite dojenčadi i predškolske djece u 2018. godini po skupinama MKB-10



5.2. Zdravstvena zaštita školske djece, mladeži i studenata

Tablica 5.2.1.

Zdravstveni djelatnici i broj osoba u skrbi u djelatnosti zdravstvene zaštite školske djece, mladeži i studenata u Zadarskoj županiji u 2018. godini

Broj osoba u skrbi	Zdravstveni djelatnici		
	Specijalisti školske medicine	Medicinske setre	
		Više	Srednje
23 465	7	5	2

Izvor podataka: Godišnja izvješća o cijepljenju i radu u djelatnosti zdravstvene zaštite školske djece, mladeži i studenata

Tablica 5.2.2.

Broj djece u osnovnoj i srednjoj školi po razredima u Zadarskoj županiji u školskoj godini 2017./2018. godini (stanje u rujnu i listopadu 2017.)

Razred	Osnovna škola	Srednja škola
I	1 651	1 637
II	1 708	1 737
III	1 758	1 793
IV	1 701	1 473
V	1 681	
VI	1 751	
VII	1 651	
VIII	1 540	
Ukupno	13 441	6 640

Izvor podataka: Godišnja izvješća o cijepljenju i radu u djelatnosti zdravstvene zaštite školske djece, mladeži i studenata

Tablica 5.2.3.

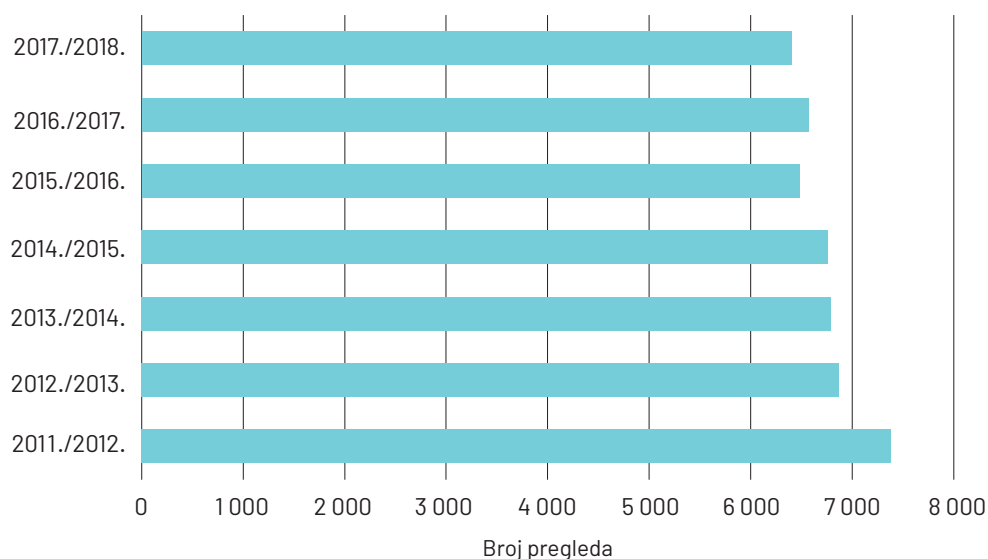
Sistematski i kontrolni pregledi školske djece u Zadarskoj županiji u školskoj godini 2017./2018.

	Sistematski pregledi	Kontrolni pregledi
	Broj djece	Broj djece
Upis u I. razred	1 786	400
V. razred	1 637	54
VIII. razred	1 477	97
Osnovna škola ukupno	4 900	551
I. razred srednje škole	1 502	57
Srednja škola ukupno	1 502	57

Izvor podataka: Godišnja izvješća o cijepljenju i radu u djelatnosti zdravstvene zaštite školske djece, mladeži i studenata

Slika 5.2.1.

Sistematski pregledi školske djece u Zadarskoj županiji od 2011. do 2018. godine



Tablica 5.2.4.

Obavljeni skriningi u Zadarskoj županiji u školskoj godini 2017./2018.

	Osnovna škola
Ponašanje, socijalizacija i prilagodba na školu - 1. razred	1 628
Rast i razvoj- 3. razred	1 526
Vid - 3. razred	1 530
Vid na boje - 3. razred	1 529
Rast i razvoj- 6. razred	1 490
Skolioza - 6. razred	1 456
Ukupno	9 159

Izvor podataka: Godišnja izvješća o cijepljenju i radu u djelatnosti zdravstvene zaštite školske djece, mladeži i studenata

Tablica 5.2.5.

Namjenski pregledi u osnovnim i srednjim školama u Zadarskoj županiji u školskoj godini 2017./2018.

	Osnovna škola	Srednja škola	Ukupno
Prilagođeni program tjelesne kulture	82	74	156
Sportske aktivnosti	795	157	952
Pregled za prijam u đачki dom	1	1	2
Izdavanje potvrde/svjedodžbe za upis u srednju školu	480	13	493
Izdavanje potvrde/svjedodžbe za upis na fakultet	-	127	127
Pregled za prijam u studentski dom	-	34	34
Pregled za potrebe vještačenja	21	6	27
Namjenski pregled prema indikaciji	217	21	238
Namjenski pregled prije cijepljenja	1 155	645	1 800
Ukupno	2 751	1 078	3 829

Napomena: Od 2013. godine namjenski se pregled evidentira samo za necijepljenu djecu, za razliku od prethodnih godina kada se evidentirao za svu djecu.

Izvor podataka: Godišnja izvješća o cijepljenju i radu u djelatnosti zdravstvene zaštite školske djece, mladeži i studenata

Tablica 5.2.6.

Obilasci škola i školskih kuhinja u osnovnim i srednjim školama u Zadarskoj županiji u školskoj godini 2017./2018.

	Osnovna škola	Srednja škola	Ukupno
Obilazak školske kuhinje	11	1	12
Higijensko-epidemiološki obilazak	38	2	40
Broj posjeta školi	306	38	344
Ukupno	355	41	396

Izvor podataka: Godišnja izvješća o cijepljenju i radu u djelatnosti zdravstvene zaštite školske djece, mladeži i studenata

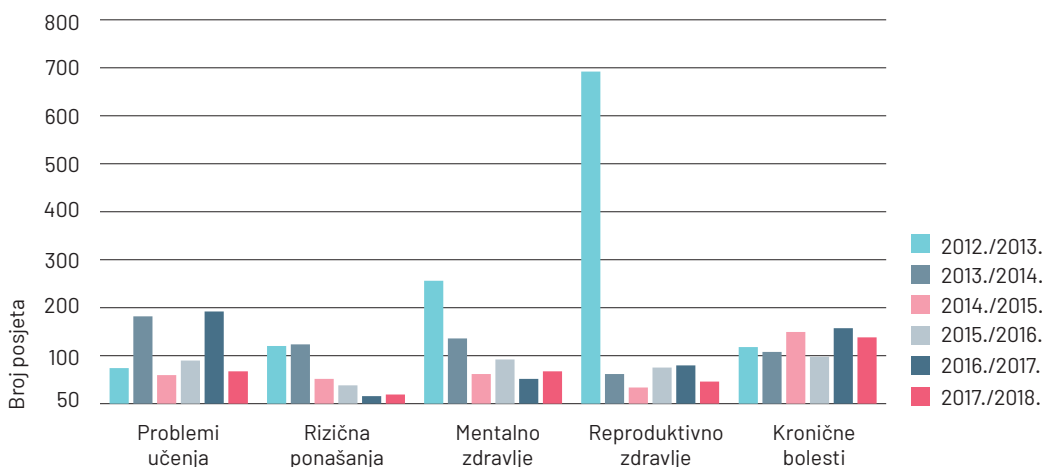
Tablica 5.2.7.

Broj posjeta savjetovaništima u osnovnim i srednjim školama u Zadarskoj županiji u školskoj godini 2017./2018.

	Osnovna škola	Srednja škola	Ukupno
Problemi učenja	127	34	161
Rizična ponašanja	11	10	21
Mentalno zdravlje	61	34	95
Reproduktivno zdravlje	22	23	45
Kronične bolesti	240	69	309
Savjetovanje o odabiru zanimanja	133	1	134
Savjetovanje u svrhu očuvanja i unapređenja zdravlja i zdravijeg načina života	789	213	1 002
Ostalo (savjetovanje sa stručnim suradnicima škole, nastavnicima, roditeljima, obitelji)	4 205	649	4 854
Ukupno	5 588	1 033	6 621

Izvor podataka: Godišnja izvješća o cijepljenju i radu u djelatnosti zdravstvene zaštite školske djece, mladeži i studenata

Slika 5.2.2.
Posjeti savjetovalištu učenika srednje škole u Zadarskoj županiji od 2012. do 2018. godine



Tablica 5.2.8.

Sudjelovanje Službe za školsku i adolescentnu medicinu u radu komisija za upis djece u I. razred osnovne škole u Zadarskoj županiji u 2018. godini

	Djevojčice	Dječaci	Ukupno
Upisano	797	889	1 686
Odgođeno	39	61	100
Ukupno pregledano djece	836	950	1 786

Izvor podataka: Godišnja izvješća o cijepljenju i radu u djelatnosti zdravstvene zaštite školske djece, mladeži i studenata

Tablica 5.2.9.

Sudjelovanje Službe za školsku i adolescentnu medicinu u radu komisija za primjereni oblik školovanja u Zadarskoj županiji u školskoj godini 2017./2018.

	Djevojčice	Dječaci	Ukupno
Individualni rad uz redovni program	26	87	113
Individualni rad uz prilagođeni program	29	73	102
Ukupno pregledano djece	55	160	215

Izvor podataka: Godišnja izvješća o cijepljenju i radu u djelatnosti zdravstvene zaštite školske djece, mladeži i studenata

Tablica 5.2.10.

Broj cijepljene školske djece i mladeži u Zadarskoj županiji u školskoj godini 2017./2018.

	Osnovna škola	Srednja škola	Ukupno
Cijepljenje	10 831	52	10 883

Napomena: U školskoj godini 2015./2016. ukinuto je redovno cijepljenje u završnim razredima srednje škole.

Izvor podataka: Godišnja izvješća o cijepljenju i radu u djelatnosti zdravstvene zaštite školske djece, mladeži i studenata

Tablica 5.2.11.

Zdravstvena zaštita studenata u Zadarskoj županiji u akademskoj godini 2017./2018.

Ukupan broj studenata	Sistematski pregledi studenata I. godine	Savjetovališni rad	Zdravstveno-odgojni rad	Ukupno usluga
3 384	457	143	22	622

Izvor podataka: Godišnja izvješća o cijepljenju i radu u djelatnosti zdravstvene zaštite školske djece, mladeži i studenata

Tablica 5.2.12.

Zdravstveni odgoj i promicanje zdravlja u školskoj godini 2017./2018.

	Zdravstveni odgoj	
	OŠ	SŠ
Broj obuhvaćenih učenika	7 757	815
Broj obuhvaćenih roditelja	771	-
Ukupno	8 528	815

Izvor podataka: Godišnja izvješća o cijepljenju i radu u djelatnosti zdravstvene zaštite školske djece, mladeži i studenata

5.3. Djelatnost opće medicine

Tablica 5.3.1.

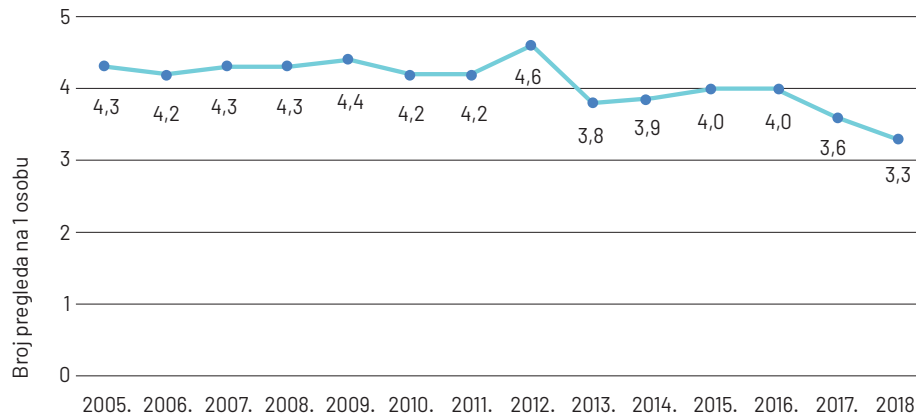
Zdravstveni djelatnici, broj osiguranika u skrbi, broj posjeta i pregleda u djelatnosti opće medicine u Zadarskoj županiji u 2018. godini, po gradovima i općinama

Lokacija ustanova-ordinacija	Broj timova	Broj osig. u skrbi	Zdravstveni djelatnici				Posjete		Pregledi	
			Dr. med.	Od toga spec.	Medicinske sestre		U ordinaciji	U kući	U ordinaciji	U kući
					Više	Srednje				
Ordinacije opće medicine Dom zdravlja Zadarske županije										
Benkovac	2	2 556	2	-	-	2	25 911	137	10 861	126
Galovac	1	997	1	-	-	1	11 988	56	2 116	52
Gračac	1	670	1	-	-	1	6 147	41	2 616	41
Jasenice-Maslenica	1	636	1	-	1	-	7 520	22	2 489	18
Neviđane	1	917	1	-	1	-	9 059	297	2 721	296
Polača	1	1 299	1	-	-	1	15 579	54	4 135	53
Privlaka	1	1 324	1	-	-	1	17 245	79	4 055	76
Ražanac	1	1 715	1	1	-	1	21 110	239	4 600	132
Sali/Božava	1	194	1	-	-	1	2 674	138	231	126
Stankovci	1	1 331	1	-	-	1	15 921	93	12 280	93
Starigrad	1	1 585	1	-	-	1	16 827	435	3 076	414
Škabrnja	1	1 161	1	-	-	1	16 054	202	6 376	201
Vir	1	1 700	1	-	-	1	17 126	53	2 904	53
Vrsi	1	1 077	1	-	-	1	13 972	62	3 872	59
Kali	1	593	1	-	-	1	6 747	70	782	70
Zadar	14	22 908	14	2	2	12	218 626	890	58 563	786
Ukupno	30	40 663	30	3	4	26	422 506	2 868	121 677	2 596
Privatne ordinacije opće medicine u koncesiji (ugovor s HZZO-om)										
Benkovac	2	3 788	2	1	-	2	32 476	196	7 159	194
Bibinje	2	3 550	2	1	-	2	40 585	182	8 865	176
Biograd n/M	5	10 571	5	1	-	5	97 047	1 670	40 879	1 634
Gračac	2	2 781	2	2	1	1	21 963	292	5 424	275
Kali	1	1 231	1	1	-	1	12 290	172	4 630	172
Kukljica	1	692	1	-	-	1	8 334	43	2 514	43
Lišane Ostrovičke	1	997	1	-	-	1	7 991	94	4 263	94
Nin	3	4 510	3	2	-	3	51 680	971	19 509	971
Novigrad	1	1 994	1	-	-	1	17 367	752	9 256	752
Obrovac*	2	2 061	2	2	-	1	17 006	52	12 171	49
Pag	3	3 905	3	2	-	3	40 981	707	10 022	1 230
Pakoštane	1	2 336	1	-	-	1	22 211	208	5 601	208
Poličnik	1	1 756	1	-	-	2	20 076	346	8 027	346
Posedarje	1	2 063	1	-	-	1	26 513	188	6 962	188
Povljana	1	532	1	-	-	1	7 169	199	3 081	198
Preko	2	2 621	2	-	-	2	31 185	1 368	10 696	1 368
Sali	2	1 000	2	-	-	2	8 701	253	3 124	247
Sukošan	2	3 930	2	2	-	2	35 353	279	11 554	242
Sv. Filip i Jakov	1	1 582	1	-	-	1	14 659	417	5 417	400
Tkon	1	557	1	-	-	1	6 141	183	5 537	183
Zadar	31	55 835	31	12	2	28	559 035	5 223	178 264	4 980
Zemunik Donji	1	2 028	1	-	-	1	24 813	158	13 001	157
Ukupno	67	110 320	67	26	3	63	1 103 576	13 953	375 956	14 107
Privatne ordinacije opće medicine (bez ugovora s HZZO-om) Zadar										
Zadar	2		2	1		1	459	21	459	21
Sveukupno Zadarska županija	99	150 983	99	30	7	90	1 526 541	16 842	498 225	16 774

* Napomena: Jedna ordinacija iz Obrovca nije priložila izvješće za 2018. godinu
Izvor podataka: Godišnja izvješća djelatnosti opće medicine

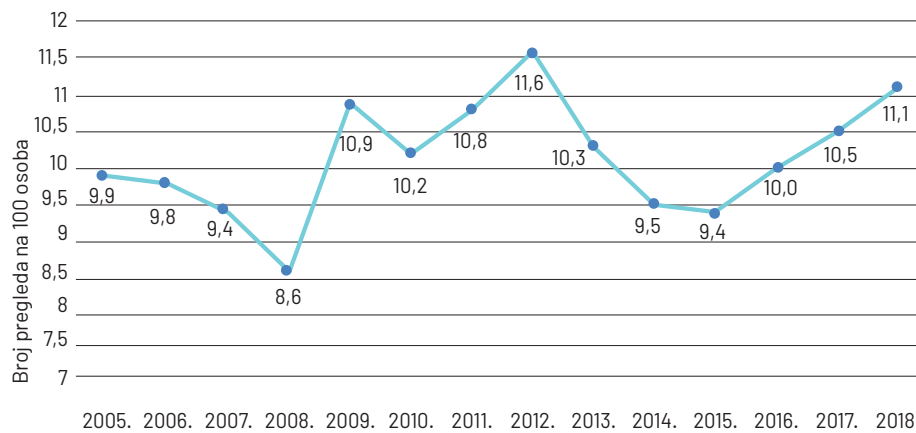
Slika 5.3.1.

Broj pregleda u ordinaciji na jednu osobu u skrbi u djelatnosti opće medicine u Zadarskoj županiji od 2005. do 2018. godine



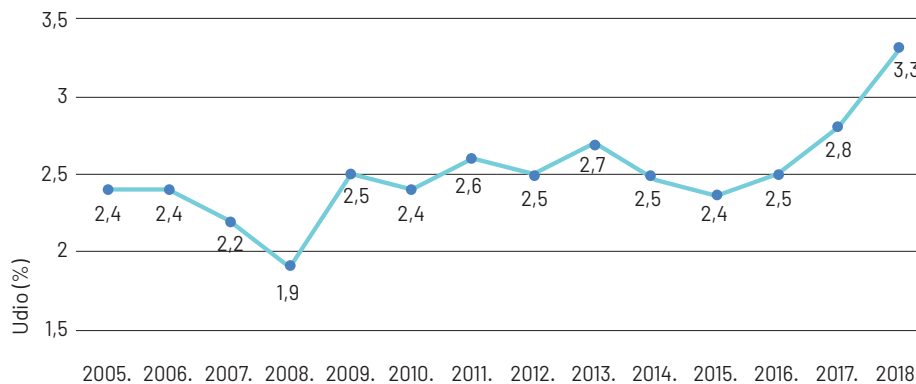
Slika 5.3.2.

Broj pregleda u kući na 100 osoba u skrbi u djelatnosti opće medicine u Zadarskoj županiji od 2005. do 2018. godine



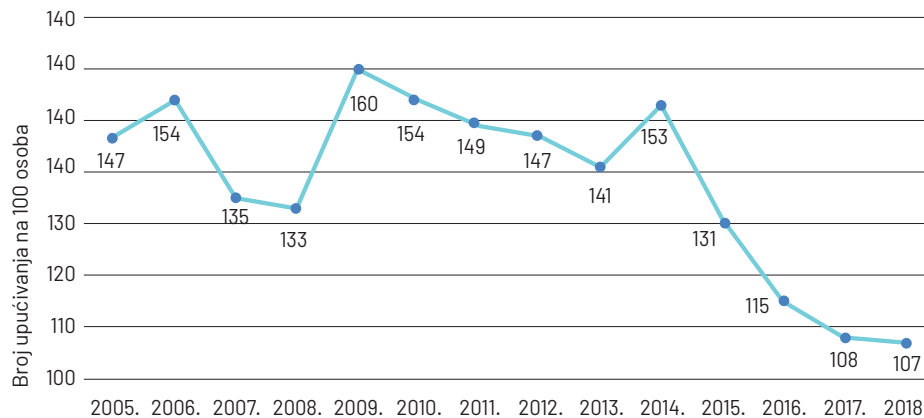
Slika 5.3.3.

Broj pregleda u kući u ukupnom broju pregleda (%) u djelatnosti opće medicine u Zadarskoj županiji od 2005. do 2018. godine



Slika 5.3.4.

Upućivanje na specijalističke preglede na 100 osoba u skrbi u djelatnosti opće medicine u Zadarskoj županiji od 2005. do 2018. godine



Tablica 5.3.2.

Bolesti i stanja utvrđene u djelatnosti opće medicine u Zadarskoj županiji u 2018. godini

Skupine bolesti i stanja po MKB-10		Dobne skupine				
		≤6	7-19	20-64	≥65	Ukupno
I Zarazne i parazitarne bolesti	Zarazne bolesti probavnog sustava	14	587	2 498	647	3 746
	Tuberkuloza dišnih puteva	-	-	26	14	40
	Tuberkuloza drugih organa	-	-	3	3	6
	Hripavac (pertussis)	-	-	-	-	-
	Šarlah (scarlatina)	5	9	2	1	17
	Druge bakterijske bolesti (osim A37 i A38)	1	7	88	123	219
	Sifilis	-	-	3	-	3
	Gonokokna infekcija	-	-	2	-	2
	Varicela, morbilli i rubeola	22	193	125	12	352
	Bolest uzrokovana HIV-om	-	1	2	3	6
	Kandidijaza	16	75	397	142	630
	Helmintijaze	16	279	479	62	836
	Ostale zarazne i parazitarne bolesti	18	1 397	4 156	1 470	7 041
Ukupno	92	2 548	7 781	2 477	12 898	
II Novotvorine	Zloćudna novotvorina želuca	-	-	19	35	54
	Zloćudna novotvorina završnog debelog crijeva (rektuma)	-	-	66	189	255
	Zloćudna novotvorina dušnika (traheje), dušnice (bronha) i pluća	-	-	105	145	250
	Zloćudni melanom kože	-	-	80	107	187
	Zloćudna novotvorina dojke	-	-	480	614	1 094
	Zloćudna novotvorina vrata maternice	-	-	25	10	35
	Zloćudne novotvorine limfnoga, hematopoeznoga i srodnog tkiva	-	8	163	242	413
	Ostale zloćudne novotvorine	-	6	1 016	2 258	3 280
	Novotvorine in situ i dobroćudne novotvorine nepoznate prirode	2	535	4 483	2 243	7 263
Ukupno	2	549	6 437	5 843	12 831	
III Bolesti krvi i krvotvornog sustava te određene bolesti imunološkog sustava	Anemije zbog manjka željeza	27	298	2 746	1 185	4 256
	Druge bolesti krvi i krvotvornog sustava	1	43	586	709	1 339
	Neki poremećaji imunološkog sustava	-	16	40	25	81
	Ukupno	28	357	3 372	1 919	5 676
IV Endokrine bolesti, bolesti prehrane i bolesti metabolizma	Poremećaji štitnjače	1	659	10 841	4 652	16 153
	Dijabetes melitus	-	73	3 678	7 056	10 807
	Pretilost	-	39	189	129	357
	Ostale endokrine bolesti, bolesti prehrane i bolesti metabolizma	14	96	517	391	1 018
	Ukupno	15	867	15 225	12 228	28 335
V Duševni poremećaji i poremećaji ponašanja	Demencija	-	-	21	754	775
	Duševni poremećaji i poremećaji ponašanja uzrokovani uzimanjem alkohola	-	2	320	98	420
	Duševni poremećaji i poremećaji ponašanja uzrokovani psihoaktivnim tvarima	-	4	692	56	752
	Shizofrenija, shizotipni i sumanutni poremećaji	-	23	1 799	445	2 267
	Neuroze i afektivni poremećaji povezani sa stresom i somatoformni poremećaji	-	127	7 842	5 113	13 082
	Duševna zaostalost	-	6	60	18	84
	Ostali duševni poremećaji i poremećaji ponašanja	3	337	4 979	4 015	9 334
	Ukupno	3	499	15 713	10 499	26 714

Skupine bolesti i stanja po MKB-10		Dobne skupine				
		≤6	7-19	20-64	≥65	Ukupno
VI Bolesti živčanog sustava	Ekstrapiramidalni i poremećaji kretanja	-	5	128	525	658
	Epilepsija	-	173	944	485	1 602
	Migrena i ostali sindromi glavobolje	1	205	1 682	365	2 253
	Cerebralna paraliza i ostali paralitični sindromi	1	29	260	413	703
	Ostale bolesti i poremećaji živčanog sustava	-	54	1 490	1 364	2 908
	Ukupno	2	466	4 504	3 152	8 124
VII Bolesti oka i očnih adneksa	Konjuktivitis	98	826	4 536	3 387	8 847
	Katarakta i druge bolesti leće	1	9	340	2 025	2 375
	Glaukom	-	3	754	2 294	3 051
	Strabizam	6	69	38	14	127
	Poremećaji refrakcije i akomodacije	18	1 091	1 987	1 002	4 098
	Ostale bolesti oka i adneksa	9	846	3 306	2 683	6 844
	Ukupno	132	2 844	10 961	11 405	25 342
VIII Bolesti uha i mastoidnog nastavka	Upala srednjeg uha i druge bolesti srednjeg uha i mastoida	77	868	2 228	791	3 964
	Oštećenje sluha	2	66	549	899	1 516
	Ostale bolesti uha i mastoidnog tkiva	38	767	4 161	2 750	7 716
	Ukupno	117	1 701	6 938	4 440	13 196
IX Bolesti cirkulacijskog sustava	Akutna reumatska groznica	-	-	4	3	7
	Kronične reumatske srčane bolesti	-	-	24	25	49
	Hipertenzivne bolesti	-	206	12 707	19 145	32 058
	Akutni infarkt miokarda	-	-	328	367	695
	Druge ishemične bolesti srca	-	3	1 193	3 356	4 552
	Druge srčane bolesti	-	70	2 081	7 017	9 168
	Cerebrovaskularni inzult	-	1	140	469	610
	Druge cerebrovaskularne bolesti	-	1	105	1 244	1 350
	Posljedice cerebrovaskularne bolesti	-	1	139	428	568
	Ateroskleroza	-	-	159	415	574
	Bolesti vena (embolija, tromboza, varices)	-	58	2 150	1 847	4 055
	Ostale bolesti cirkulacijskog sustava	-	44	440	582	1 066
	Ukupno	-	384	19 470	34 898	54 752
X Bolesti dišnog sustava	Akutne infekcije gornjeg dišnog sustava	422	9 965	22 439	5 170	37 996
	Gripa (influenca)	5	535	1 815	272	2 627
	Pneumonija	28	155	1 270	1 175	2 628
	Akutni bronhitis i akutni bronhiolitis	157	1 260	4 483	2 576	8 476
	Bronhitis, emfizem, astma i druge kronične opstruktivne bolesti pluća	4	237	1 488	2 197	3 926
	Plućne bolesti uzrokovane vanjskim agensima pneumokonioze	-	-	10	4	14
	Ostale bolesti dišnog sustava	98	2 513	8 426	3 473	14 510
	Ukupno	714	14 665	39 931	14 867	70 177
XI Bolesti probavnog sustava	Bolesti usne šupljine, žlijezda slinovnica i čeljusti	21	167	1 360	507	2 055
	Ulkus želuca i duodenuma (gastroduodenalni)	-	16	734	563	1 313
	Akutna upala crvuljka (apendicitis)	-	51	95	13	159
	Preponska kila (ingvinalna hernija)	2	20	336	294	652
	Ostale hernije trbušne šupljine	1	10	235	163	409
	Bolesti jetre	-	6	881	583	1 470
	Žučni kamenci i upala žučnjaka	-	4	556	476	1 036
	Ostale bolesti probavnog sustava	43	580	10 954	7 916	19 493
	Ukupno	67	854	15 151	10 515	26 587

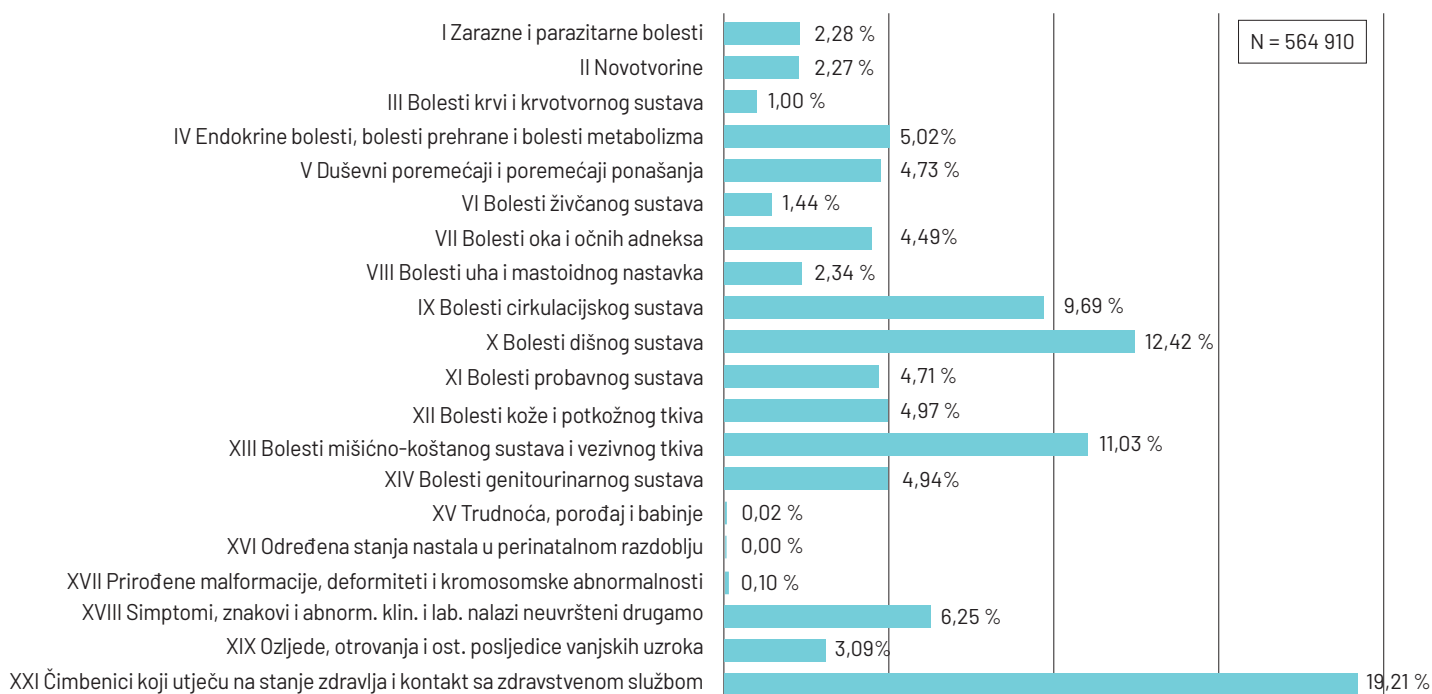
Skupine bolesti i stanja po MKB-10		Dobne skupine				
		≤6	7-19	20-64	≥65	Ukupno
XII Bolesti kože i potkožnog tkiva	Infekcije kože i potkožnog tkiva	41	886	3 841	2 288	7 056
	Dermatitis, egzemi i urtikarije	126	1 786	7 898	4 601	14 411
	Ostale bolesti kože i potkožnog tkiva	9	1 046	3 098	2 446	6 599
	Ukupno	176	3 718	14 837	9 335	28 066
XIII Bolesti mišićno - koštanog sustava i vezivnog tkiva	Reumatoidni artritis i druge upalne poliartropatije	-	78	2 340	2 876	5 294
	Artroze	-	41	2 495	4 510	7 046
	Kifoza, skolioza i lordoza	-	370	104	30	504
	Spondilopatije	-	11	215	111	337
	Bolesti intervertebralnih diskova i ostale dorzopatije	-	410	22 031	12 461	34 902
	Osteoporoza i osteomalacija	-	3	466	1 174	1 643
	Ostale bolesti mišićno-koštanog sustava	2	870	7 682	4 015	12 569
Ukupno	2	1 783	35 333	25 177	62 295	
XIV Bolesti genitourinarnog sustava	Glomerulske bolesti bubrega	-	15	153	111	279
	Tubulointersticijske bolesti bubrega	3	14	129	71	217
	Bubrežna insuficijencija	-	3	167	610	780
	Urolitijaza (mokraćni kamenci)	-	14	959	401	1 374
	Upala mokraćnog mjehura (cistitis)	54	517	5 489	4 092	10 152
	Druge bolesti urinarnog sustava (osim N30)	9	253	2 338	1 597	4 197
	Hiperplazija prostate	-	3	1 301	3 783	5 087
	Druge bolesti muških spolnih organa	14	142	1 174	599	1 929
	Poremećaji u menopauzi	-	-	75	11	86
	Ostale bolesti ženskih spolnih organa	-	182	2 698	941	3 821
Ukupno	80	1 143	14 483	12 216	27 922	
XV Trudnoća, porođaj i babinje	Pobačaj	-	-	15	-	15
	Porođaj	-	-	2	-	2
	Ostala stanja u trudnoći, porođaju i babinjama	-	6	71	2	79
	Ukupno	-	6	88	2	96
XVI Određena stanja nastala u perinatalnom razdoblju	Određena stanja nastala u perinatalnom razdoblju	7	2	5	-	14
	Ukupno	7	2	5	-	14
XVII Prirodene malformacije, deformiteti i kromosomske abnormalnosti	Prirodene malformacije cirkulacijskog sustava	1	46	51	9	107
	Nespušteni testis	11	7	1	-	19
	Ostale prirodene malformacije	3	201	187	46	437
	Ukupno	15	254	239	55	563
XVIII Simptomi, znakovi i abnormalni klin. i lab. nalazi nesvrstani drugamo	Senilnost	-	-	2	39	41
	Ostali simptomi, znakovi klinički i lab. nalazi nesvrstani drugamo	357	5 692	17 426	11 809	35 284
	Ukupno	357	5 692	17 428	11 848	35 325
XIX Ozljede, otrovanja i ostale posljedice vanjskih uzroka	Prijelomi	1	558	1 696	1 204	3 459
	Dislokacije, uganuća i nategnuća	3	399	1 422	347	2 171
	Opekline i korozije	1	60	414	166	641
	Otrovanja lijekovima i biološkim tvarima	-	2	14	18	34
	Ostale ozljede, otrovanja i djelovanja vanjskih uzroka	43	1 457	6 508	3 138	11 146
	Ukupno	48	2 476	10 054	4 873	17 451

Skupine bolesti i stanja po MKB-10		Dobne skupine				
		≤6	7-19	20-64	≥65	Ukupno
XXI Čimbenici koji utječu na stanje zdravlja i kontakt sa zdravstvenom službom	Osobe koje se koriste zdravstvenom službom zbog pregleda i istraživanja	125	8 027	36 380	18 541	63 073
	Infekcija HIV-om bez simptoma	-	-	-	1	1
	Druge osobe s opasnošću po zdravlje zbog zaraznih bolesti	26	114	1 979	5 481	7 600
	Postupci u vezi sa sprječavanjem neželjene trudnoće	-	1	2	1	4
	Osobe koje se koriste zdravstvenom službom zbog:	-	-	-	-	-
	specifičnih postupaka i njege	1	59	820	713	1 593
	psihosocijalnih i socioekonomskih razloga	-	7	825	13	845
	obiteljskih razloga	1	1 140	17 670	16 119	34 930
	Ostali čimbenici koji utječu na stanja zdravlja i kontakt sa zdravstvenom službom	-	62	419	19	500
	Ukupno	153	9 410	58 095	40 888	108 546
Ukupno bolesti i stanja		2 010	50 218	296 045	216 637	564 910
XX Vanjski uzroci morbiditeta (dodatno šifriranje)	Nesreće pri prijevozu	-	16	115	5	136
	Ostali vanjski uzroci slučajnih ozljeda	38	2 300	9 383	4 517	16 238
	Namjerno nanesene ozljede	-	-	9	2	11
	Ratne ozljede	-	-	-	-	-
	Ostali vanjski uzroci ozljeda i trovanja	10	169	580	355	1 114
Ukupno	48	2 485	10 087	4 879	17 499	

Izvor podataka: Godišnja izvješća djelatnosti opće medicine

Slika 5.3.5.

Bolesti i stanja utvrđene u djelatnosti opće medicine u 2018. godini po skupinama MKB-10



5.4. Djelatnost medicine rada

Tablica 5.4.1.

Broj timova i djelatnika u djelatnosti medicine rada u Zadarskoj županiji u 2018. godini.

Ustanova - ordinacija	Broj timova	Zdravstveni djelatnici		
		Specijalisti medicine rada	Više	Srednje
Dom zdravlja Zadarske županije	2	2	-	2
Zadar POMR	3	3	-	4
Ukupno Zadarska županija	5	5	-	6

Izvor podataka: Godišnja izvješća za djelatnost medicine rada

Tablica 5.4.2.

Broj preventivnih pregleda u djelatnosti medicine rada u Zadarskoj županiji u 2018. godini

Ustanova - ordinacija	Predhodni	Periodični	Sistematski	Ciljani	Kontrolni	Ostali*
Dom zdravlja Zadarske županije	117	934	1 812	134	-	2 488
Zadar POMR	453	1 988	3 387	148	-	8 767
Ukupno Zadarska županija	570	2 922	5 199	282	-	11 255

Napomena*: U stupcu "ostali" uključeni su i pregledi kod psihologa
Izvor podataka: Godišnja izvješća za djelatnost medicine rada

Tablica 5.4.3.

Broj posebnih pregleda u djelatnosti medicine rada u Zadarskoj županiji u 2018. godini

Ustanova - ordinacija	Vozači	Pomorci	Zrakoplovci	Upis u obrtnička zanimanja	Ostali
Dom zdravlja Zadarske županije	1 611	-	-	90	158
Zadar POMR	3 911	3 180	-	337	812
Ukupno Zadarska županija	5 522	3 180	-	427	970

Izvor podataka: Godišnja izvješća za djelatnost medicine rada

Tablica 5.4.4.

Broj konzilijarnih pregleda u djelatnosti medicine rada u Zadarskoj županiji u 2018. godini

Ustanova - ordinacija	Ocjena za invalidsku komisiju		Pregledi zbog profesionalne bolesti		Pregledi drugih specijalista		Ocjena radne i zdrav. sposobnosti na zahtjev	
	Ukupno	Od toga patoloških nalaza	Ukupno	Od toga patoloških stanja	Ukupno	Od toga patoloških nalaza	Ukupno	Od toga patoloških nalaza
Dom zdravlja Zadarske županije	-	-	1	1	442	39	7	7
Zadar POMR	45	45	90	65	4 485	415	25	25
Ukupno Zadarska županija	45	45	91	66	4 927	454	32	32

Izvor podataka: Godišnja izvješća za djelatnost medicine rada

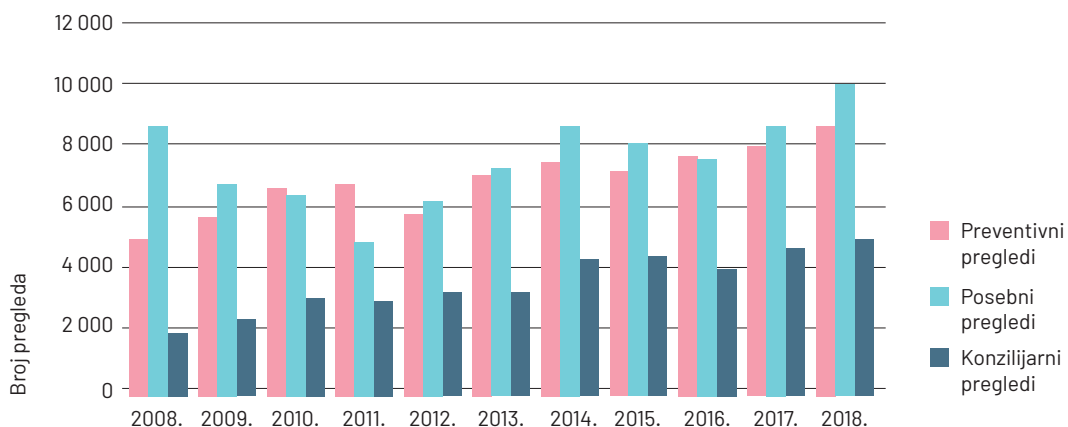
Tablica 5.4.5.

Funkcionalna dijagnostika u djelatnosti medicine rada u Zadarskoj županiji u 2018. godini

Ustanova - ordinacija	EKG		Audiometrija		Ortoreter		Spirometrija		Ostalo*	
	Ukupno	Od toga patoloških nalaza	Ukupno	Od toga patoloških nalaza	Ukupno	Od toga patoloških nalaza	Ukupno	Od toga patoloških nalaza	Ukupno	Od toga patoloških nalaza
Dom zdravlja Zadarske županije	3 164	226	1 636	121	3 308	397	3 121	159	-	-
Zadar POMR	11 237	422	7 160	161	16 121	480	11 875	230	15 342	954
Ukupno Zadarska županija	14 401	648	8 796	282	19 429	877	14 996	389	15 342	954

*Napomena: U stupcu "ostalo" uključene su i lab. pretrage i RTG.
Izvor podataka: Godišnja izvješća za djelatnost medicine rada

Slika 5.4.1.
Broj preventivnih, posebnih i konzilijarnih pregleda u djelatnosti medicine rada u Zadarskoj županiji od 2008. do 2018. godine



Tablica 5.4.6.

Bolesti i stanja utvrđene u djelatnosti medicine rada u Zadarskoj županiji u 2018. godini

Skupine bolesti ili stanja po MKB-10		≤21	22-45	≥46	Ukupno
I Zarazne i parazitarne bolesti	Zarazne bolesti probavnog sustava	-	2	-	2
	Tuberkuloza dišnih puteva	-	-	-	-
	Tuberkuloza drugih organa i milijarna TBC	-	-	-	-
	Druge bakterijske bolesti (osim A37 i A38)	-	-	-	-
	Sifilis	-	-	-	-
	Gonokokna infekcija	-	-	-	-
	Bolest uzrokovana HIV-om	-	-	-	-
	Kandidijaza	-	-	-	-
	Helmintijaze	-	-	-	-
	Ostale zarazne i parazitarne bolesti	-	-	-	-
	Ukupno	-	2	-	2
II Novotvorine	Zloćudna novotvorina želuca	-	1	5	6
	Zloćudna novotvorina kolona i rektuma	-	4	9	13
	Zloćudna novotvorina dušnika (traheje), dušnice (bronha) i pluća	-	3	13	16
	Zloćudni melanom kože	-	-	5	5
	Zloćudna novotvorina dojke	-	-	2	2
	Zloćudna novotvorina vrata maternice	-	-	1	1
	Zloćudne novotvorine limfnoga, hematopoeznoga i srodnog tkiva	-	1	-	1
	Ostale zloćudne novotvorine	-	5	9	14
	Novotvorine in situ i dobroćudne novotvorine nepoznate prirode	-	2	1	3
	Ukupno	-	16	45	61
III Bolesti krvi i krvotvornog sustava te određene bolesti imunološkog sustava	Anemije zbog manjka željeza	4	77	89	170
	Druge bolesti krvi i krvotvornog sustava	3	26	40	69
	Neki poremećaji imunološkog sustava	2	6	6	14
	Ukupno	9	109	135	253

Skupine bolesi ili stanja po MKB-10

		≤21	22-45	≥46	Ukupno
IV Endokrine bolesi, bolesi prehrane i bolesi metabolizma	Poremećaji štitnjače	19	137	51	207
	Dijabetes melitus	14	148	300	462
	Prekomjerna težina (debljina)	-	47	95	142
	Ostale endokrine bolesi, bolesi prehrane i bolesi metabolizma	2	20	65	87
	Ukupno	35	352	511	898
V Duševni poremećaji i poremećaji ponašanja	Demencija	-	-	-	-
	Duševni poremećaji i poremećaji ponašanja uzrokovani uzimanjem alkohola	-	22	52	74
	Duševni poremećaji i poremećaji ponašanja uzrokovani uzimanjem droga i drugih psihoaktivnih tvari	-	13	4	17
	Shizofrenija, shizotipni poremećaji i sumanuti poremećaji	1	20	30	51
	Neuroze i afektivni poremećaji povezani sa stresom i somatoformni poremećaji	11	29	57	97
	Mentalna retardacija	-	-	1	1
	Ostali duševni poremećaji i poremećaji ponašanja	-	4	8	12
	Ukupno	12	88	152	252
VI Bolesti živčanog sustava	Ekstrapiramidalni i poremećaji kretanja	-	-	1	1
	Epilepsija	10	29	16	55
	Migrena i ostali sindromi glavobolje	-	12	10	22
	Cerebralna paraliza i ostali paralitični sindromi	-	-	-	-
	Ostale bolesi živčanog sustava	3	7	21	31
	Ukupno	13	48	48	109
VII Bolesti oka i očnih adneksa	Konjuktivitis	-	8	13	21
	Katarakta i druge bolesi leće	-	3	32	35
	Glaukom	-	2	50	52
	Strabizam	-	3	2	5
	Poremećaji refrakcije i akomodacije	40	353	335	728
	Ostale bolesi oka i adneksa	-	1	3	4
	Ukupno	40	370	435	845
VIII Bolesti uha i mastoidnog nastavka	Upala srednjeg uha i druge bolesi srednjeg uha i mastoida	-	4	11	15
	Oštećenje sluha	2	68	190	260
	Ostale bolesi uha i mastoidnog tkiva	-	2	7	9
	Ukupno	2	74	208	284
IX Bolesti cirkulacijskog sustava	Kronične reumatske srčane bolesi	-	2	26	28
	Hipertenzivne bolesi	10	198	849	1057
	Akutni infarkt miokarda	-	-	13	13
	Druge ishemične bolesi srca	-	10	45	55
	Druge srčane bolesi	-	10	40	50
	Cerebrovaskularni inzult	-	-	3	3
	Druge cerebrovaskularne bolesi	-	1	6	7
	Posljedice cerebrovaskularne bolesi	-	1	4	5
	Ateroskleroza	-	-	2	2
	Embolija i tromboza vena	-	6	20	26
	Ostale bolesi cirkulacijskog sustava	-	18	38	56
	Ukupno	10	246	1046	1302

Skupine bolesti ili stanja po MKB-10		≤21	22-45	≥46	Ukupno
X Bolesti dišnog sustava	Akutne infekcije gornjeg dišnog sustava	-	4	11	15
	Pneumonija	-	-	9	9
	Akutni bronhitis i akutni bronhiolitis	-	14	5	19
	Bronhitis, emfizem i druge kronične opstruktivne bolesti pluća	3	19	43	65
	Astma	34	25	85	144
	Azbestoza	-	-	-	-
	Silikoza	-	-	-	-
	Ostale pneumokonioze	-	-	-	-
	Bolesti uzrokovane organskim prašinama	-	-	-	-
	Ostala stanja nastala kao posljedice udisanja kemikalija, plinova i para i drugih vanjskih tvari	-	17	6	23
Ostale bolesti dišnog sustava	-	12	8	20	
Ukupno	37	91	167	295	
XI Bolesti probavnog sustava	Bolesti usne šupljine, žlijezda slinovnica i čeljusti	-	-	-	-
	Vrijed želuca i dvanaesnika	-	4	15	19
	Ingvinalna hernija	-	-	11	11
	Ostale hernije trbušne šupljine	-	-	2	2
	Ciroza jetre	-	3	16	19
	Žučni kamenci i upala žučnjaka	-	16	21	37
	Ostale bolesti probavnog sustava	-	30	49	79
	Ukupno	-	53	114	167
XII Bolesti kože i potkožnog tkiva	Infekcije kože i potkožnog tkiva	-	2	6	8
	Alergijski kontaktni dermatitis	-	2	3	5
	Iritantni kontaktni dermatitis	-	2	7	9
	Drugi dermatitis i egzem	-	5	10	15
	Urtikarija	-	-	-	-
	Poremećaji kože i potkožnih tkiva u vezi sa zračenjem	-	-	-	-
	Ostale bolesti kože i potkožnog tkiva	-	14	28	42
	Ukupno	-	25	54	79
XIII Bolesti mišićno - koštanog sustava i vezivnog tkiva	Reumatoidni artritis i druge upalne poliartropatije	-	4	36	40
	Artroze	-	7	96	103
	Bolesti sistemnog vezivnog tkiva	-	-	-	-
	Kifoza, skolioza i lordoza	88	32	24	144
	Ankilozantni spondilitis i druge spondilopatije	1	-	-	1
	Bolesti intervertebralnih diskova	-	13	205	218
	Bolesti mekih tkiva	-	8	23	31
	Osteoporoza i osteomalacija	-	2	2	4
	Ostale bolesti mišićno-koštanog sustava	-	68	339	407
	Ukupno	89	134	725	948

Skupine bolesti ili stanja po MKB-10

		≤21	22-45	≥46	Ukupno
XIV Bolesti genitourinarnog sustava	Glomerulske bolesti bubrega	-	8	11	19
	Tubulointersticijske bolesti bubrega	-	-	1	1
	Bubrežna insuficijencija	-	2	5	7
	Urolitijaza	9	38	101	148
	Upala mokraćnog mjehura (cistitis)	-	6	78	84
	Druge bolesti urinarnog sustava	-	5	25	30
	Bolesti muških spolnih organa	-	2	25	27
	Bolesti ženskih spolnih organa	-	-	-	-
	Ukupno	9	61	246	316
XVII Prirođene malformacije, deformiteti i kromosomske abnormalnosti	Prirođene malformacije srca i krvožilnog sustava	-	-	-	-
	Prirođene malformacije i deformacije mišićno-koštanog sustava	-	-	-	-
	Ostale prirodne malformacije	-	1	-	1
	Ukupno	-	1	-	1
XVIII Simptomi, znakovi i abnormalni klin. i lab. nalazi nevršteni drugamo	Simptomi, znakovi klinički i lab. nalazi nevršteni drugamo	-	13	85	98
	Ukupno	-	13	85	98
XIX Ozljeđe, otrovanja i ostale posljedice vanjskih uzroka	Prijelomi	-	-	-	-
	Dislokacije, uganuća i nategnuća	-	-	-	-
	Intrakranijalna ozljeda	-	-	-	-
	Opekline i korozije	-	-	-	-
	Otrovanja lijekovima i biološkim tvarima	-	-	-	-
	Toksičan učinak alkohola	-	-	-	-
	Toksičan učinak organskih otapala	-	-	-	-
	Toksičan učinak halogenih derivata alifatskih i aromatskih ugljikovodika	-	-	-	-
	Toksičan učinak korozivnih tvari	-	-	-	-
	Toksičan učinak sapuna i detergenata	-	-	-	-
	Toksičan učinak kovina	-	-	-	-
	Toksičan učinak drugih anorganskih tvari	-	-	-	-
	Toksičan učinak ugljičnog monoksida	-	-	-	-
	Toksičan učinak ostalih plinova, dimova i para	-	-	-	-
	Toksičan učinak pesticida	-	-	-	-
	Toksičan učinak ostalih tvari	-	-	-	-
	Nespecifični učinci zračenja	-	-	-	-
	Učinci topline i svjetla	-	-	-	-
	Učinci niske temperature	-	-	-	-
	Učinci tlaka zraka i tlaka vode	-	-	-	-
	Učinci drugih vanjskih uzroka	-	-	-	-
	Posljedice ozljeda, otrovanja i drugih djelovanja vanjskih uzroka	-	-	1	1
	Ostale ozljede, otrovanja i djelovanja vanjskih uzroka	-	1	5	6
	Ukupno	-	1	6	7

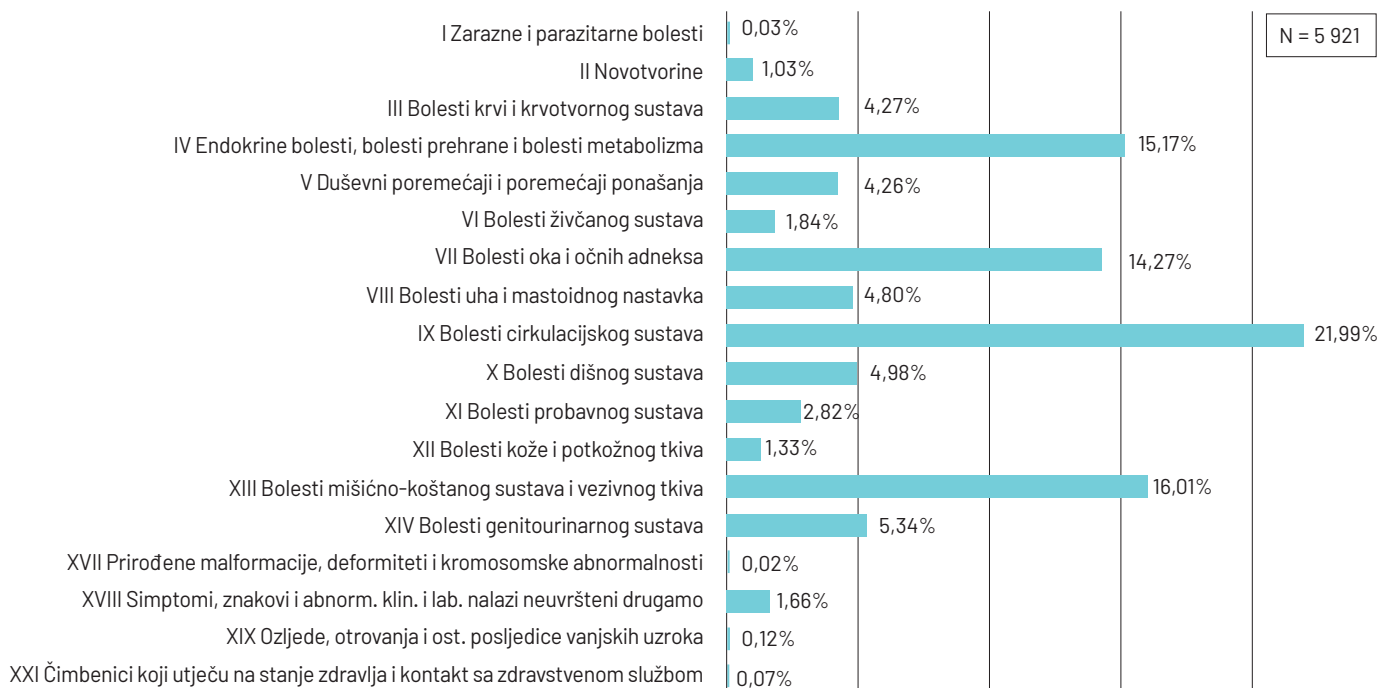
Skupine bolesti ili stanja po MKB-10

		≤21	22-45	≥46	Ukupno
XXI Čimbenici koji utječu na stanje zdravlja i kontakt sa zdravstvenom službom	Osobe koje se koriste zdravstvenom službom radi pregleda i istraživanja	-	-	2	2
	Ostali čimbenici koji utječu na stanje zdravlja i kontakt sa zdravstvenom službom	-	-	2	2
	Izloženost rizičnim čimbenicima na radnom mjestu	-	-	-	-
	Ukupno	-	-	4	4
Ukupno bolesti i stanja		256	1684	3 981	5 921
XX Vanjski uzroci morbiditeta (dodatno šifriranje)	Prometne nezgode	-	-	-	-
	Izloženost buci	-	-	-	-
	Izloženost vibracijama	-	-	-	-
	Izloženost ionizirajućem zračenju	-	-	-	-
	Izloženost neionizirajućem zračenju	-	-	-	-
	Izloženost drugim čimbenicima	-	-	-	-
	Namjerno nanesene ozljede	-	-	-	-
	Ratne ozljede	-	-	-	-
	Ostali vanjski uzroci ozljeda i trovanja	-	-	-	-
Ukupno	-	-	-	-	

Napomena: U 2018. godini u godišnjim izvješćima iz djelatnosti medicine rada nije prijavljena ni jedna dijagnoza iz skupine XX Vanjski uzroci morbiditeta, MKB-10.
Izvor podataka: Godišnja izvješća za djelatnost medicine rada

Slika 5.4.2.

Bolesti i stanja utvrđene u djelatnosti medicine rada u Zadarskoj županiji u 2018. godini po skupinama MKB-10



5.5. Djelatnost zdravstvene zaštite žena

Tablica 5.5.1.

Zdravstvene ustanove i zdravstveni djelatnici u djelatnosti zdravstvene zaštite žena sa ugovorom i bez ugovora s HZZO-om u Zadarskoj županiji za 2018. godinu

Ustanova - ordinacija	Broj timova		Zdravstveni djelatnici		
	Radno vrijeme		Specijalisti ginekolozi	Medicinske sestre	
	Puno	Djelomično		Više	Srednje
Dom zdravlja Zadarske županije - ginekološke ordinacije					
Zadar	1	-	1	-	1
Benkovac	1	-	1	-	1
Gračac	-	1	1	-	
Obrovac	-	1	1	-	1
Pag	-	1	1	-	1
Ukupno ginekološke ordinacije Doma zdravlja	2	3	5	-	4
Privatne ginekološke ordinacije Zadar (ugovor s HZZO-om)	6	-	6	1	5
Privatne ginekološke ordinacije Zadar (bez ugovora s HZZO-om)	5	3	8	1	7
Sveukupno Zadarska županija	13	6	19	2	16

Izvor podataka: Godišnja izvješća djelatnosti zdravstvene zaštite žena

Tablica 5.5.2.

Broj žena u skrbi, broj posjeta i pregleda u djelatnosti zdravstvene zaštite žena u Zadarskoj županiji u 2018. godini

Ustanova - ordinacija	Broj žena u skrbi po dobnim skupinama						Broj posjeta	Broj pregleda
	≤15	16-19	20-29	30-39	40-49	≥50		
Dom zdravlja Zadarske županije - ginekološke ordinacije								
Zadar		2	190	577	925	4 707	2 852	4 100
Benkovac	26	65	628	869	808	1 977	5 016	2 654
Gračac	1	7	45	79	106	366	524	612
Obrovac	1	1	38	90	171	544	403	555
Pag	4	12	277	316	336	1 299	2 225	864
Ukupno ginekološke ordinacije Doma zdravlja	32	87	1 178	1 931	2 346	8 893	11 020	8 785
Privatne ginekološke ordinacije Zadar (ugovor s HZZO-om)	40	276	5 369	8 004	7 517	21 623	54 846	29 791
Privatne ginekološke ordinacije Zadar (bez ugovora s HZZO-om)	-	-	101	223	213	57	16 601	14 428
Sveukupno Zadarska županija	72	363	6 648	10 158	10 076	30 573	82 467	53 004

Izvor podataka: Godišnja izvješća djelatnosti zdravstvene zaštite žena

Tablica 5.5.3.

Broj posjeta trudnica prema visini trudnoće u djelatnosti zdravstvene zaštite žena u Zadarskoj županiji u 2018. godini

Ustanova - ordinacija	Prvi posjeti u mjesecima			Ponovni posjeti	Ukupno posjeta
	≤3	4-6	≥7		
Dom zdravlja Zadarske županije - ginekološke ordinacije					
Zadar	39	18	9	184	250
Benkovac	129	12	14	924	1 079
Gračac	4	6	-	-	10
Obrovac	6	-	-	17	23
Pag	36	4	1	245	286
Ukupno ginekološke ordinacije Doma zdravlja	214	40	24	1 370	1 648
Privatne ginekološke ordinacije Zadar (ugovor s HZZO-om)	706	209	179	6 176	7 270
Privatne ginekološke ordinacije Zadar (bez ugovora s HZZO-om)	467	37	8	3 720	4 232
Sveukupno Zadarska županija	1 387	286	211	11 266	13 150

Izvor podataka: Godišnja izvješća djelatnosti zdravstvene zaštite žena

Tablica 5.5.4.

Broj patoloških stanja utvrđenih u trudnoći u djelatnosti zdravstvene zaštite žena u Zadarskoj županiji u 2018. godini

Ustanova - ordinacija	Patološka stanja po mjesecima			Ukupno stanja
	≤3	4-6	≥7	
Dom zdravlja Zadarske županije - ginekološke ordinacije				
Zadar	11	9	3	23
Benkovac	4	1	4	9
Gračac	-	-	-	-
Obrovac	1	3	-	4
Pag	67	24	22	113
Ukupno ginekološke ordinacije Doma zdravlja	83	37	29	149
Privatne ginekološke ordinacije Zadar (ugovor s HZZO-om)	351	207	72	639
Privatne ginekološke ordinacije Zadar (bez ugovora s HZZO-om)	148	38	29	215
Sveukupno Zadarska županija	582	282	130	1 003

Izvor podataka: Godišnja izvješća djelatnosti zdravstvene zaštite žena

Tablica 5.5.5.

Broj posjeta zbog planiranja obitelji i kontracepcijska sredstva prepisana u djelatnosti zdravstvene zaštite žena u Zadarskoj županiji u 2018. godini

Ustanova - ordinacija	Ukupno posjeta zbog planiranja obitelji	Broj prvih posjeta	Kontracepcijska sredstva			
			Oralna	Intrauterina	Dijafragma	Ostala
Dom zdravlja Zadarske županije - ginekološke ordinacije						
<i>Zadar</i>	14	-	18	5	-	-
<i>Benkovac</i>	127	54	70	8	-	-
<i>Gračac</i>	-	-	-	-	-	-
<i>Obrovac</i>	-	-	1	1	-	-
<i>Pag</i>	77	17	81	9	-	-
Ukupno ginekološke ordinacije Doma zdravlja	218	71	170	23	-	-
Privatne ginekološke ordinacije Zadar (ugovor s HZZO-om)	914	346	906	44	-	1
Privatne ginekološke ordinacije Zadar (bez ugovora s HZZO-om)	148	59	663	168	-	8
Sveukupno Zadarska županija	1 280	476	1 739	235	-	9

Izvor podataka: Godišnja izvješća djelatnosti zdravstvene zaštite žena

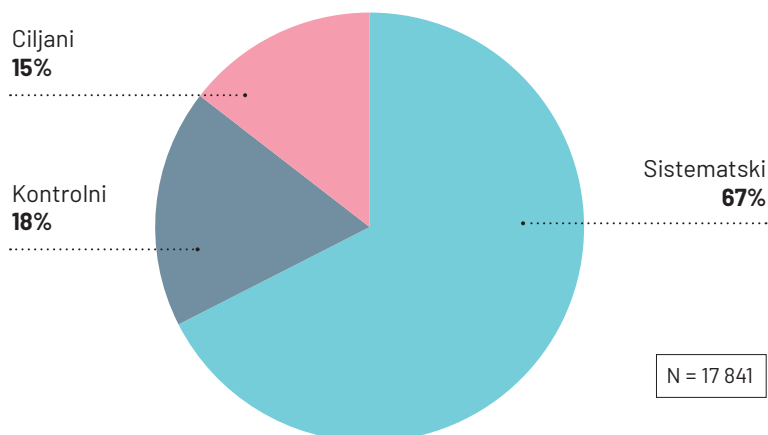
Tablica 5.5.6.

Broj preventivnih pregleda (sistematski, kontrolni, ciljani) u djelatnosti zdravstvene zaštite žena u Zadarskoj županiji u 2018. godini

Ustanova - ordinacija	Pregledi			Pregled dojke		Papa test	
	Sistematski	Kontrolni	Ciljani	Broj	Od toga patoloških stanja	Broj	Od toga patoloških nalaza
Dom zdravlja Zadarske županije - ginekološke ordinacije							
<i>Zadar</i>	352	46	460	352	-	918	18
<i>Benkovac</i>	1 143	57	231	297	-	1 208	59
<i>Gračac</i>	3	15	1	1	-	23	-
<i>Obrovac</i>	-	9	-	-	-	47	4
<i>Pag</i>	393	49	91	90	1	369	11
Ukupno ginekološke ordinacije Doma zdravlja	1 891	176	783	740	1	2 565	92
Privatne ginekološke ordinacije Zadar (ugovor s HZZO-om)	6 982	1 970	477	1 966	225	8 044	176
Privatne ginekološke ordinacije Zadar (bez ugovora s HZZO-om)	3 170	1 061	1 331	1 791	194	5 553	506
Sveukupno Zadarska županija	12 043	3 207	2 591	4 497	420	16 162	774

Izvor podataka: Godišnja izvješća djelatnosti zdravstvene zaštite žena

Slika 5.5.1.
Broj preventivnih pregleda (sistematski, kontrolni, ciljani) u djelatnosti zdravstvene zaštite žena u Zadarskoj županiji u 2018. godini

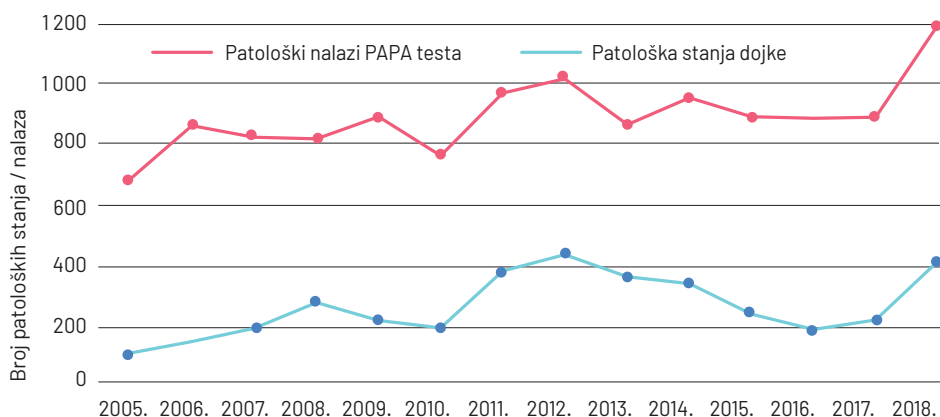


Tablica 5.5.7.
Preventivni pregledi u djelatnosti zdravstvene zaštite žena u Zadarskoj županiji od 2005. do 2018. godine

Godina	Pregledi			Pregled dojke		PAPA test	
	Sistematski	Kontrolni	Ciljani	Broj	Od toga patoloških stanja	Broj	Od toga patoloških nalaza
2005.	10 735	3 169	918	3 797	118	12 999	569
2006.	11 194	4 398	1 246	4 207	155	15 346	707
2007.	11 266	3 906	1 267	6 912	198	15 676	627
2008.	10 696	3 778	1 301	6 378	284	16 560	536
2009.	12 414	3 957	1 433	6 760	224	16 214	668
2010.	10 924	3 291	1 135	4 267	201	13 853	563
2011.	8 096	3 353	1 736	4 182	386	15 034	583
2012.	8 936	2 646	1 487	2 994	441	14 684	575
2013.	12 171	3 025	1 785	2 240	368	15 572	499
2014.	10 332	3 826	1 023	2 084	346	16 327	608
2015.	12 066	3 065	2 950	1 792	246	16 425	646
2016.	12 167	2 458	3 214	2 081	195	15 438	692
2017.	11 385	2 609	3 317	2 313	226	14 967	665
2018.	12 043	3 207	2 591	4 497	420	16 162	774

Izvor podataka: Godišnja izvješća djelatnosti zdravstvene zaštite žena

Slika 5.5.2.
Broj patoloških stanja kod pregleda dojke i patoloških nalaza PAPA testa kod preventivnih pregleda u djelatnosti zdravstvene zaštite žena u Zadarskoj županiji od 2005. do 2018. godine



Tablica 5.5.8.

Bolesti i stanja utvrđene u djelatnosti zdravstvene zaštite žena u Zadarskoj županiji u 2018. godini

Skupine bolesti ili stanja po MKB-10		Ukupno
I Zarazne i parazitarne bolesti	Tuberkuloza genitourinarnog sustava	-
	Sifilis	-
	Gonokokna infekcija	-
	Trihomonijaza	58
	Anogenitalni herpes (herpes simpleks)	34
	Spolno prenosive klamidijske bolesti	52
	Ostale bolesti koje se prenose spolnim putem	272
	Bolest uzrokovana humanim imunodeficijencijskim virusom (HIV)	-
	Kandidijaza	878
	Ostale mikoze	67
	Ušljivost (pedikuloza)	-
	Ukupno	1 361
	II Novotvorine	Zloćudna novotvorina dojke
Zloćudna novotvorina stidnice i rodnice		14
Zloćudna novotvorina vrata maternice (cerviksa)		73
Zloćudna novotvorina tijela maternice		52
Zloćudna novotvorina maternice, nespecificirani dio		12
Zloćudna novotvorina jajnika (ovarija)		42
Zloćudna novotvorina ostalih i nespecificiranih ženskih spolnih organa		16
Zloćudna novotvorina posteljice		-
Karcinom in situ dojke		12
Karcinom in situ vrata maternice (cerviksa uterusa)		30
Karcinom in situ ostalih i nespecificiranih spolnih organa		2
Dobroćudna novotvorina dojke		381
Leiomiom maternice		986
Ostale dobroćudne novotvorine maternice		121
Dobroćudna novotvorina jajnika (ovarija)		1 377
Dobroćudna novotvorina ostalih i nespecificiranih ženskih spolnih organa		46
Dobroćudna novotvorina mokraćnih organa		6
Novotvorina ženskih spolnih organa nesigurne ili nepoznate prirode		30
Novotvorina mokraćnih organa nesigurne i nepoznate prirode		1
Ukupno		3 251
III Bolesti krvi i krvotvornog sustava te određene bolesti imun. sustava	Anemija zbog manjka željeza	152
	Druge bolesti krvi i krvotvornog sustava te određene bolesti imunološkog sustava	3
	Ukupno	155
IV Endokrine bolesti, bolesti prehrane i bolesti metabolizma	Poremećaji funkcije jajnika	939
	Poremećaji puberteta, nesvrstani drugamo	26
	Druge endokrine bolesti, bolesti pankreasa i bolesti metabolizma	199
	Ukupno	1 164

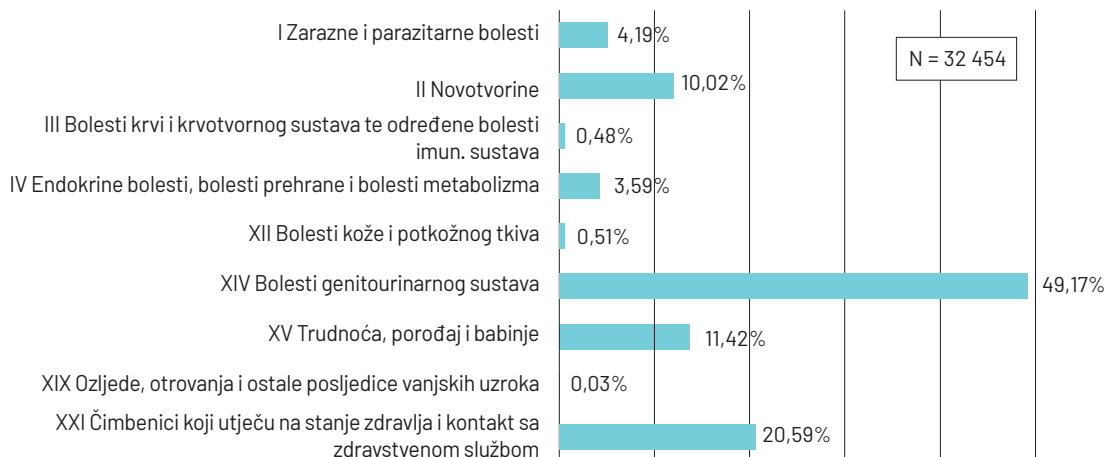
Skupine bolesti ili stanja po MKB-10		Ukupno
XII Bolesti kože i potkožnog tkiva	Bolesti kože i potkožnog tkiva	164
	Ukupno	164
XIV Bolesti genitourinarnog sustava	Upala mokraćnog mjehura (cistitis)	513
	Neuromuskularna disfunkcija mokraćnog mjehura, nesvrstana drugamo	-
	Drugi poremećaji mokraćnog mjehura	14
	Uretritis i uretralni sindrom	52
	Striktura (suženje) uretre	1
	Drugi poremećaji uretre	-
	Drugi poremećaji urinarnog sustava	137
	Benigna (dobročudna) displazija dojki	882
	Upalni poremećaji dojki	39
	Hipertrofija dojki	-
	Nespecificirana kvrga u dojka	68
	Drugi poremećaji dojki	60
	Salpingitis i ooforitis	335
	Upala maternice, osim vrata (cerviksa)	60
	Upala vrata maternice	2 280
	Druge zdjelične upale u žena	53
	Bolesti Bartholinove žlijezde	81
	Druge upalne bolesti ženskih zdjeličnih organa	3 485
	Endometrioza	119
	Prolaps ženskih genitala	236
	Fistule koje zahvaćaju ženski spolni sustav	6
	Neupalni poremećaji ovarija, jajovoda i širokog ligamenta	98
	Polip ženskog spolnog sustava	645
	Drugi neupalni poremećaji maternice, izuzevši vrat	161
	Erozija i ektropija vrata maternice	62
	Displazija vrata maternice	707
	Drugi neupalni poremećaji vrata maternice	17
	Drugi neupalni poremećaji rodnice, stidnice i međice	45
	Poremećaji menstruacije	2 148
	Drugo nenormalno materično i vaginalno krvarenje	421
	Bol i druga stanja povezana sa ženskim spolnim organima i menstrualnim ciklusom	274
	Menopauzalni i drugi perimenopauzalni poremećaji	2 262
	Žena s habitualnim pobačajima	102
	Ženska neplodnost	542
	Komplikacije povezane s umjetnom oplodnjom	14
	Poremećaji genitourinarnog sustava nakon postupka (operacija) nesvrstani drugamo	40
		Ukupno
XV Trudnoća, porođaj i babinje	Izvanmaterična trudnoća	48
	Mola hydatidosa i ostali abnormalni produkti začeća	148
	Spontani pobačaj	184
	Legalno induciran (medicinski) pobačaj	17
	Ostali i nespecificirani pobačaj	5
	Neuspjelo pokušaj pobačaja	2
	Komplikacije nakon pobačaja i izvanmaterične i molarne trudnoće	7
	Hipertenzija koja je i prije postojala, kao komplikacija trudnoće, porođaja i babinja	21
	Edemi u trudnoći (uzrokovani trudnoćom) i proteinurija bez hipertenzije	38

Skupine bolesti ili stanja po MKB-10	Ukupno	
XV Trudnoća, porođaj i babinje	Hipertenzija u trudnoći (uzrokovana trudnoćom)	49
	Eklampsija	2
	Hipertenzija u majke, nespecificirana	21
	Krvarenje u ranoj trudnoći	849
	Prekomjerno povraćanje u trudnoći (hyperemesis gravidarum)	456
	Bolesti vena kao komplikacije trudnoće	19
	Infekcija mokraćnog i spolnog sustava u trudnoći	690
	Dijabetes melitus (šećerna bolest) u trudnoći	114
	Ostale bolesti i komplikacije u trudnoći	62
	Višeplodna trudnoća	49
	Komplikacije specifične za višeplodnu trudnoću	5
	Zbrinjavanje majke zbog utvrđenog ili suspektnog nepravilnog stava fetusa	4
	Zbrinjavanje majke zbog poznate ili suspektne disproporcije	1
	Zbrinjavanje majke zbog poznate ili suspektne abnormalnosti zdjeličnih organa	16
	Zbrinjavanje majke zbog poznate ili suspektne abnormalnosti i oštećenja fetusa	17
	Zbrinjavanje majke zbog drugih poznatih ili suspektnih problema fetusa	49
	Poremećaji amnionske tekućine, ovojnica i posteljice	9
	Placentna praevia	1
	Prijevremeno odljuštenje posteljice (abruptio placentae)	-
	Krvarenje prije porođaja nesvrstano drugamo	98
	Lažni trudovi	40
	Produžena trudnoća	84
	Komplikacije porođaja i rađanja	38
	Jednoplodni spontani porođaj	108
	Višeplodni porođaj	-
	Sepsa u babinjama (puerperalna sepsa)	-
	Druge infekcije u babinjama	11
	Bolesti vena kao komplikacije babinja	-
	Porodnička embolija	-
	Komplikacije zbog anestezije u babinjama	-
	Komplikacije u babinjama nesvrstane drugamo	30
	Infekcije dojke i drugi poremećaji dojke i laktacije povezani s trudnoćom i porođajem	58
	Porodnička smrt nespecificirana uzroka	1
	Smrt zbog bilo kojeg porodničkog uzroka koja je nastupila više od 42 dana, ali manje od jedne godine nakon porođaja	-
	Smrt zbog posljedica izravna porodničkog uzroka	-
	Infektivne i parazitarne bolesti majke koje su svrstane drugamo, kada kompliciraju trudnoću, porođaj i babinje	2
	Druge bolesti majke svrstane drugamo, kada kompliciraju trudnoću porođaj i babinje	354
	Ukupno	3 707

Skupine bolesti ili stanja po MKB-10		Ukupno
XIX Ozljede, otrovanja i ostale posljedice vanjskih uzroka	Strano tijelo u genitourinarnom sustavu	10
	Komplikacije genitourinarnih protetskih naprava, implantata i transplantata	-
	Druge ozljede, otrovanja i ostale posljedice vanjskih uzroka	1
	Porodnička i ginekološka sredstva povezana s nepovoljnim događajem	-
	Ukupno	11
XXI Čimbenici koji utječu na stanje zdravlja i kontakt sa zdravstvenom službom	Postupci u vezi sa sprječavanjem neželjene trudnoće	1 465
	Postupci u vezi s oplodnjom	455
	Pregledi i testovi na trudnoću	416
	Trudnoća, slučajna (neplanirana)	137
	Nadzor nad normalnom trudnoćom	2 240
	Nadzor nad visokorizičnom trudnoćom	676
	Antenatalni skrining (depistaža)	154
	Ishod porođaja	-
	Skrb i pretrage nakon porođaja	298
	Drugi čimbenici koji utječu na stanje zdravlja i kontakt sa zdravstvenom službom	841
Ukupno	6 682	
Ukupno bolesti i stanja		32 454

Izvor podataka: Godišnja izvješća djelatnosti zdravstvene zaštite žena

Slika 5.5.3.
Bolesti i stanja utvđene u djelatnosti zdravstvene zaštite žena u Zadarskoj županiji u 2018. godini



5.6. Djelatnost za zaštitu i liječenje usta i zubi

Tablica 5.6.1.

Zdravstveni djelatnici, broj osiguranika u skrbi i korisnika zdravstvene zaštite u djelatnosti zdravstvene zaštite i liječenja usta i zubi u Zadarskoj županiji u 2018. godini

Lokacija ustanova - ordinacija dentalne medicine	Doktori dentalne medicine	Specijalisti		Viši RTG tehničari	Zubni tehničari SSS	Zubni asistenti VŠS	Zubni asistenti SSS	Zubni asistenti NSS	Osobe u skrbi	Koristilo zdrav. zaštitu
		Dječja i prev.	Ostali							
Neviđane	1	-	-	-	-	-	1	-	1544	697
Obrovac	1	-	-	-	-	-	1	-	1482	596
Posedarje	1	-	-	-	-	-	1	-	1816	913
Polača	1	-	-	-	-	-	1	-	1006	340
Ražanac	1	-	-	-	1	-	-	-	1549	681
Sali	1	-	-	-	-	-	1	-	821	309
Stankovci	1	-	-	-	-	-	1	-	1218	408
Starigrad	1	-	-	-	-	-	1	-	1473	649
Zadar	10	-	2	-	2	-	10	-	17 911	8 820
Zemunik Donji	1	-	-	-	-	-	1	-	1459	762
Pag	1	-	-	-	-	-	1	-	1250	654
Dom Zdravlja Zadarske županije - ukupno	20	-	2	-	3	-	19	-	31 529	14 829
Benkovac	4	-	-	-	-	-	4	-	8 258	4 033
Bibinje	2	-	-	-	-	-	2	-	3 661	1 398
Biograd na Moru	4	-	-	-	2	-	2	-	9 348	3 817
Gračac	2	-	-	-	-	1	1	-	4 440	1 063
Jasenice	1	-	-	-	-	-	1	-	1 713	656
Nin	1	-	-	-	-	-	1	-	1 790	694
Pag*	1	-	-	-	-	-	1	-	3 122	1 650
Pakoštane	1	-	-	-	-	-	1	-	2 312	1 049
Poličnik	2	-	-	-	-	-	2	-	4 609	2 249
Preko	2	-	-	-	-	-	2	-	3 626	1 226
Sukošan	2	-	-	-	-	-	2	-	3 315	1 688
Sveti Filip i Jakov	1	-	-	-	-	-	1	-	1 656	560
Škabrnja	1	-	-	-	-	-	1	-	1 278	476
Vir	1	-	-	-	-	-	1	-	1 425	541
Zadar	29	-	3	-	1	3	28	-	65 075	28 645
Novigrad	1	-	-	-	-	-	1	-	1 569	523
Galovac	1	-	-	-	-	-	1	-	2 070	1 074
Povljana	1	-	-	-	-	-	1	-	863	430
Obrovac	1	-	-	-	-	-	1	-	1 844	796

Lokacija ustanova - ordinacija dentalne medicine	Doktori dentalne medicine	Specijalisti		Viši RTG tehničari	Zubni tehničari SSS	Zubni asistenti VSS	Zubni asistenti SSS	Zubni asistenti NSS	Osobe u skrbi	Koristilo zdrav. zaštitu
		Dječja i prev.	Ostali							
Privlaka	1	-	-	-	1	-	-	-	1 108	500
Vrsi	1	-	-	-	-	-	1	-	1 458	538
Privatne ordinacije dentalne medicine s ugovorom s HZZ-om - ukupno	60	-	3	-	4	4	55	-	124 540	53 606
Biograd na Moru	3	-	-	-	-	-	-	-	935	755
Kali	1	-	-	-	-	-	-	-	158	158
Pag	1	-	-	-	-	-	-	-	259	259
Zadar	35	-	2	-	9	-	20	-	13 861	8 074
Tkon	-	1	-	-	-	-	-	-	45	45
Privatne ordinacije dentalne medicine bez ugovora s HZZ-om - ukupno	40	1	2	-	9	-	20	-	15 258	9 291
Sveukupno Zadarska županija	120	1	7	-	16	4	94	-	171 327	77 726

Napomena: *dr. Pastorčić radila u ambulanti na Pagu do 11.og mjeseca; potom ambulantu preuzima dr.Tičić iz DZ Pag
Izvor podataka: Godišnje izvješće djelatnosti za zaštitu usta i zubi

Tablica 5.6.2.

Broj posjeta i sistematskih pregleda u djelatnosti zdravstvene zaštite i liječenja usta i zubi u Zadarskoj županiji u 2018. godini po dobnim skupinama

Lokacija ustanova - ordinacija dentalne medicine	Broj posjeta					Broj sistematskih pregleda				
	0-6	7-19	20-64	>=65	Ukupno	0-6	7-19	20-64	>=65	Ukupno
Neviđane	138	355	994	445	1 932	51	111	255	91	508
Obrovac	114	412	1 051	293	1 870	33	84	220	54	391
Posedarje	105	650	1 205	585	2 545	11	52	48	6	117
Polača	41	265	782	357	1 445	5	33	82	28	148
Ražanac	95	334	1 117	525	2 071	15	78	160	45	298
Sali	50	68	762	231	1 111	8	10	114	29	161
Stankovci	42	262	771	337	1 412	15	67	130	63	275
Starigrad	77	329	947	474	1 827	39	129	366	136	670
Zadar	1 040	3 895	13 252	3 941	22 128	277	823	1 885	381	3 366
Zemunik Donji	126	578	1 655	432	2 791	5	7	31	2	45
Pag	41	327	1 204	372	1 944	8	128	187	62	385
Dom Zdravlja Zadarske županije - ukupno	1 869	7 475	23 740	7 992	41 076	467	1 522	3 478	897	6 364
Benkovac	678	3 448	6 459	1 963	12 548	197	867	1 394	388	2 846

Lokacija ustanova - ordinacija dentalne medicine	Broj posjeta					Broj sistematskih pregleda				
	0-6	7-19	20-64	>=65	Ukupno	0-6	7-19	20-64	>=65	Ukupno
Bibinje	211	1 008	2 395	697	4 311	65	233	520	134	952
Biograd na Moru	523	2 304	6 061	1 687	10 575	95	312	864	189	1 460
Gračac	120	984	2 339	640	4 083	42	168	308	92	610
Jasenice	62	416	1 230	340	2 048	16	59	231	63	369
Nin	58	258	1 112	573	2 001	13	49	197	98	357
Pag	164	1 006	2 707	828	4 705	43	285	406	109	843
Pakoštane	158	563	1 621	361	2 703	57	168	397	80	702
Poličnik	334	1 847	4 161	883	7 225	70	447	1 002	186	1 705
Preko	109	709	2 152	915	3 885	40	230	565	166	1 001
Sukošan	368	1 278	3 147	881	5 674	96	196	252	25	569
Sveti Filip i Jakov	79	265	781	118	1 243	2	4	11	1	18
Škabrnja	33	399	907	239	1 578	7	30	39	15	91
Vir	20	244	903	296	1 463	2	4	2	1	9
Zadar	2 669	19 622	45 974	14 440	86 539	762	3 715	12 899	2 823	21 830
Novigrad	44	444	891	344	1 723	10	80	194	86	370
Galovac	188	758	1 888	581	3 415	69	250	505	103	927
Povljana	26	98	807	463	1 394	2	9	77	34	122
Obrovac	55	321	1 111	384	1 871	30	154	366	99	649
Privlaka	132	518	1 420	427	2 497	30	103	244	62	439
Vrsi	70	287	1 280	632	2 269	20	95	426	210	751
Privatne ordinacije dentalne medicine s ugovorom s HZZ-om - ukupno	6 101	36 777	89 346	27 692	163 750	1 668	7 458	20 899	4 964	36 620
Biograd na Moru	58	375	815	201	1 449	39	201	399	86	725
Kali	21	51	291	105	468	11	35	84	28	158
Pag	2	24	315	54	395	2	15	185	12	214
Zadar	1 251	4 276	18 201	3 626	27 354	374	1 304	3 709	665	6 052
Tkon	3	13	63	6	85	3	10	20	-	33
Privatne ordinacije dentalne medicine bez ugovora s HZZ-om - ukupno	1 335	4 739	19 685	3 992	29 751	429	1 565	4 397	791	7 182
Sveukupno Županija	9 305	48 991	132 771	39 676	234 577	2 564	10 545	28 774	6 652	50 166

Izvor podataka: Godišnje izvješće djelatnosti za zaštitu usta i zubi

Tablica 5.6.3.

Broj plombiranih i izvađenih zubi u djelatnosti zdravstvene zaštite i liječenja usta i zubi u Zadarskoj županiji u 2018. godini po dobnim skupinama

Lokacija ustanova - ordinacija dentalne medicine	Broj plombiranih zubi					Broj izvađenih zubi				
	0-6	7-19	20-64	>=65	Ukupno	0-6	7-19	20-64	>=65	Ukupno
Neviđane	121	292	629	184	1 226	6	41	150	84	281
Obrovac	76	260	811	180	1 327	5	35	138	56	234
Posedarje	46	298	838	236	1 418	2	19	87	94	202
Polača	22	153	638	190	1 003	1	17	59	23	100
Ražanac	80	246	739	259	1 324	4	37	187	94	322
Sali	35	42	552	100	729	3	1	114	37	155
Stankovci	26	197	408	103	734	1	7	34	33	75
Starigrad	23	318	783	180	1 304	20	25	95	109	249
Zadar	553	2 277	7 658	1 536	12 024	46	477	2 341	1 007	3 871
Zemunik Donji	99	449	1 153	214	1 915	8	88	270	112	478
Pag	25	154	808	169	1 156	1	9	150	62	222
Dom Zdravlja Zadarske županije - ukupno	1 106	4 686	15 017	3 351	24 160	97	756	3 625	1 711	6 189
Benkovac	573	3 184	4 388	1 050	9 195	26	186	773	370	1 355
Bibinje	149	897	2 037	356	3 439	10	75	221	112	418
Biograd Na Moru	274	1 278	3 697	597	5 846	43	283	680	323	1 329
Gračac	30	730	1 517	167	2 444	10	127	321	157	615
Jasenice	36	251	1 035	257	1 579	9	59	170	105	343
Nin	21	154	517	216	908	4	40	170	135	349
Pag	64	426	1 694	274	2 458	4	52	244	135	435
Pakoštane	69	260	664	129	1 122	10	44	142	79	275
Poličnik	169	1 131	2 132	242	3 674	25	146	303	143	617
Preko	59	507	1 253	356	2 175	5	35	258	192	490
Sukošan	201	809	2 053	423	3 486	16	57	133	69	275
Sveti Filip i Jakov	91	281	1 183	110	1 665	6	52	127	66	251
Škabrnja	8	168	408	66	650	1	20	113	40	174
Vir	6	172	633	172	983	6	30	102	69	207
Zadar	1 455	7 908	28 142	5 499	43 004	122	1 143	3 689	2 220	7 174
Novigrad	9	228	572	142	951	2	13	97	75	187
Galovac	96	400	1 153	257	1 906	9	52	104	57	222
Povljana	9	63	647	287	1 006	5	6	53	55	119
Obrovac	42	235	702	176	1 155	4	13	110	60	187
Privlaka	67	322	804	143	1 336	3	46	108	68	225
Vrsi	35	143	538	98	814	-	15	137	122	274
Privatne ordinacije dentalne medicine s ugovorom s HZZ-om - ukupno	3 567	20 416	57 439	11 224	92 646	341	2 600	8 315	4 753	16 009
Biograd na Moru	48	301	575	104	1 028	9	32	34	32	107
Kali	16	46	248	48	358	5	4	18	32	59
Pag	3	9	133	32	177	1	-	57	14	72
Zadar	769	3 506	9 308	1 034	14 617	135	268	1 447	535	2 385
Tkon	3	11	52	3	69	1	-	-	3	4
Privatne ordinacije dentalne medicine bez ugovora s HZZ-om - ukupno	839	3 873	10 316	1 221	16 249	151	304	1 556	616	2 627
Sveukupno Županija	5 512	28 975	82 772	15 796	133 055	589	3 660	13 496	7 080	24 825

Izvor podataka: Godišnje izvješće djelatnosti za zaštitu usta i zubi

Tablica 5.6.4.

Obavljeni protetski radovi i liječenja mekih tkiva u djelatnosti zdravstvene zaštite i liječenja usta i zubi u Zadarskoj županiji u 2018. godini po dobnim skupinama

Lokacija ustanova - ordinacija dentalne medicine	Obavljeni protetski radovi					Liječenje mekih tkiva usne šupljine				
	0-6	7-19	20-64	>=65	Ukupno	0-6	7-19	20-64	>=65	Ukupno
Nevidane	-	-	25	25	50	8	14	217	62	301
Obrovac	-	-	41	30	71	-	8	128	28	164
Posedarje	-	-	18	61	79	-	7	142	40	189
Polača	-	-	4	2	6	18	56	523	251	848
Ražanac	-	-	37	46	83	1	4	116	16	137
Sali	-	-	18	16	34	8	31	550	188	777
Stankovci	-	-	18	13	31	1	24	254	98	377
Starigrad	-	-	28	36	64	11	33	363	146	553
Zadar	-	-	234	236	470	31	162	2 805	876	3 874
Zemunik Donji	-	-	48	30	78	1	7	172	38	218
Pag	-	-	43	34	77	2	15	195	51	263
Dom Zdravlja Zadarske županije - ukupno	-	-	514	529	1 043	81	361	5 465	1 794	7 701
Benkovac	-	-	189	105	294	52	262	2 052	707	3 073
Bibinje	-	-	107	95	202	4	75	1 263	274	1 616
Biograd na Moru	-	-	159	106	265	65	239	2 676	634	3 614
Gračac	-	-	127	91	218	2	20	777	173	972
Jasenice	-	-	25	26	51	9	36	498	103	646
Nin	-	-	36	55	91	9	20	370	140	539
Pag	-	2	72	78	152	4	21	347	92	464
Pakoštane	-	-	46	24	70	-	19	403	64	486
Poličnik	-	-	154	103	257	-	42	872	146	1 060
Preko	-	-	53	91	144	4	25	697	242	968
Sukošan	-	-	76	83	159	12	39	606	98	755
Sveti Filip i Jakov	-	-	-	-	-	4	7	65	14	90
Škabrnja	-	-	10	16	26	-	10	209	42	261
Vir	-	-	31	20	51	-	4	120	23	147
Zadar	2	358	1 254	1 474	3 088	75	722	12 238	3 507	16 542
Novigrad	-	-	41	31	72	2	40	487	240	769
Galovac	-	-	40	31	71	1	10	242	41	294
Povljana	-	-	10	21	31	5	38	1 118	653	1 814
Obrovac	-	-	50	36	86	-	5	82	16	103
Privlaka	-	-	47	33	80	1	22	283	58	364
Vrsi	-	-	26	21	47	-	17	405	266	688
Privatne ordinacije dentalne medicine s ugovorom s HZZ-om - ukupno	2	360	2 553	2 540	5 455	249	1 673	25 810	7 533	35 265
Biograd na Moru	-	16	41	13	70	-	27	106	42	175
Kali	-	1	4	8	13	-	-	21	17	38
Pag	-	-	31	3	34	-	-	7	2	9
Zadar	-	41	1 765	633	2 439	17	274	2 847	522	3 660
Tkon	-	-	3	3	6	-	-	3	-	3
Privatne ordinacije dentalne medicine bez ugovora s HZZ-om - ukupno	-	58	1 844	660	2 562	17	301	2 984	583	3 885
Sveukupno Županija	2	418	4 911	3 729	9 060	347	2 335	34 259	9 910	46 851

Izvor podataka: Godišnje izvješće djelatnosti za zaštitu usta i zubi

Tablica 5.6.5.

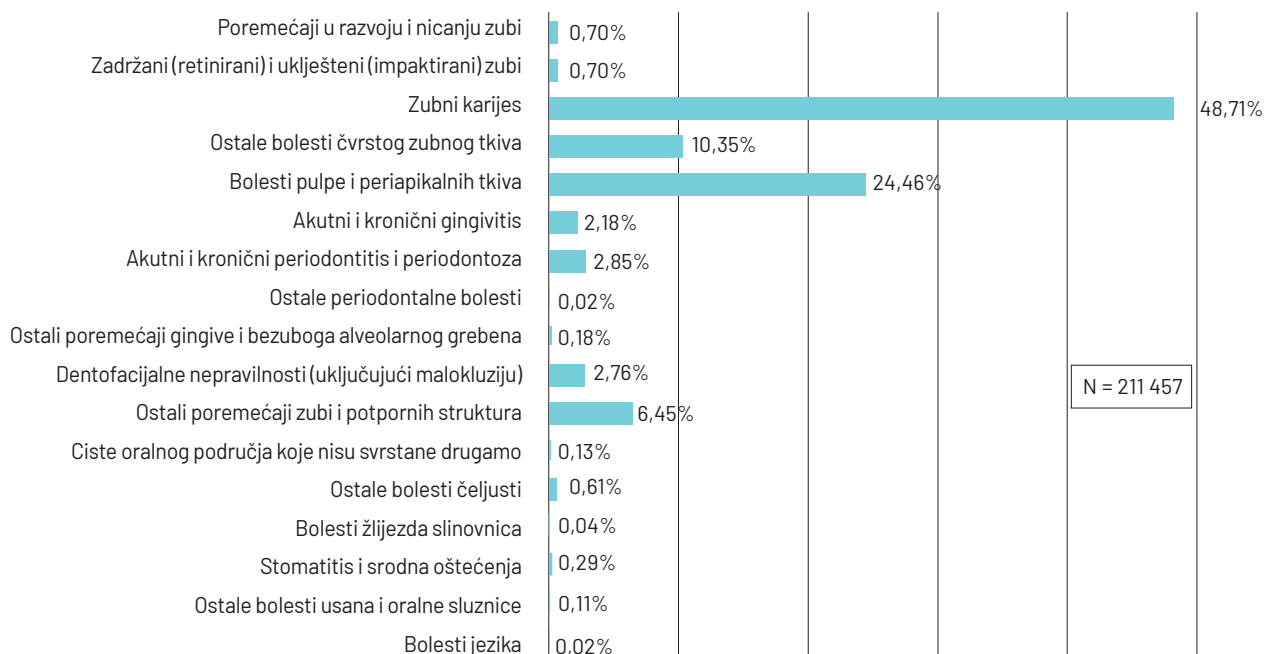
Bolesti i stanja utvrđene u djelatnosti zdravstvene zaštite i liječenja usta i zubi u Zadarskoj županiji u 2018. godini - ordinacije sa i bez ugovora s HZZO-om

Šifra	Skupine bolesti ili stanja po MKB-10	Dobne skupine				Ukupno
		≤6	7-19	20-64	≥65	
K00	Poremećaji u razvoju i nicanju zubi	182	908	388	5	1 483
K01	Zadržani (retinirani) i uklješteni (impaktirani) zubi	16	297	1 095	79	1 487
K02	Zubni karijes	5 548	25 053	59 723	11 526	101 850
K03	Ostale bolesti čvrstog zubnog tkiva	541	2 388	15 823	3 125	21 877
K04	Bolesti pulpe i periapikalnih tkiva	1 796	7 175	33 198	9 543	51 712
K05.0-K05.1	Akutni i kronični gingivitis	29	438	3 222	914	4 603
K05.2-K05.4	Akutni i kronični periodontitis i periodontoza	4	166	4 104	1 742	6 016
K05.5-K05.6	Ostale periodontalne bolesti	1	1	28	13	43
K06	Ostali poremećaji gingive i bezuboga alveolarnog grebena	-	32	189	160	381
K07	Dentofacijalne nepravilnosti (uključujući malokluziju)	92	4 914	738	89	5 833
K08	Ostali poremećaji zubi i potpornih struktura	145	1 217	7 367	4 914	13 643
K09	Ciste oralnog područja koje nisu svrstane drugamo	-	21	197	61	279
K10	Ostale bolesti čeljusti	20	106	844	320	1 290
K11	Bolesti žlijezda slinovnica	-	5	57	14	76
K12	Stomatitis i srodna oštećenja	7	51	365	183	606
K13	Ostale bolesti usana i oralne sluznice	5	32	138	59	234
K14	Bolesti jezika	-	2	24	18	44
Ukupno bolesti i stanja		8 386	42 806	127 500	32 765	211 457

Izvor podataka: Godišnje izvješće djelatnosti za zaštitu usta i zubi

Slika 5.6.1.

Bolesti i stanja utvrđene u djelatnosti zdravstvene zaštite i liječenja usta i zubi u Zadarskoj županiji u 2018. godini



5.7. Djelatnost hitne medicinske pomoći

Tablica 5.7.1.

Broj timova i zdravstvenih djelatnika u djelatnosti hitne medicinske pomoći u Zadarskoj županiji u 2018. godini

Sjedište	Broj timova T1 ¹	Broj timova T2 ²	Pripravnost ³	Broj timova prijavno dojavne jedinice	Dr. med.		Medicinska sestra/tehničar		Vozači	Ostali
					2 MS/MT	Ukupno	od toga specijalisti	Viša		
Zadar	10	-	-	-	10	-	3	7	10	2
Ispostava Benkovac	5	-	-	-	5	-	1	6	3	-
Ispostava Biograd n/M	4	-	-	-	4	-	-	5	3	-
Ispostava Gračac	-	5	-	-	-	-	3	7	-	-
Ispostava Nin	-	5	-	-	-	-	3	7	-	-
Ispostava Pag	5	-	-	-	5	-	1	4	5	-
Ispostava Posedarje	5	-	-	-	5	-	3	3	3	-
Ispostava Preko (Kali)	5	-	-	-	5	-	1	6	3	-
Ispostava Starigrad-Paklenica	-	5	-	-	-	-	3	7	-	-
Ispostava Vir ⁴	4	-	-	-	4	-	1	3	4	-
Prijavno- dojavna jedinica Zadar	-	-	-	5	-	-	1	9	-	-
Božava	-	-	1	-	1	-	-	1	-	-
Ist	-	-	1	-	1	-	-	1	-	-
Iž	-	-	1	-	1	1	-	1	-	-
Sali/Žman	-	-	1	-	1	1	-	1	1	-
Silba	-	-	1	-	1	1	-	1	-	-
Ukupno Zadarska županija	38	15	5	5	43	3	20	69	32	2

Tim T1¹: doktor medicine specijalist hitne medicine u timu s najmanje medicinskom sestrom – medicinskim tehničarom i vozačem

Tim T2²: medicinska sestra – medicinski tehničar sa specijalističkim usavršavanjem iz djelatnosti hitne medicinske pomoći u timu s najmanje medicinskom sestrom – medicinskim tehničarom

Pripravnost³: liječnik, medicinska sestra/medicinski tehničar koji obavlja i poslove vozača

⁴Ugovorena za ljetne mjeseci 01.06.-31.08.

Napomena: Nisu uračunati djelatnici sanitetskog prijevoza DZ Zadarske županije

Izvor podataka: Godišnje izvješće djelatnosti hitne medicinske pomoći i Zavoda za hitnu medicinu Zadarske županije

Tablica 5.7.2.

Broj stanovnika za koje se osigurava hitna medicinska pomoć i broj intervencija u djelatnosti hitne medicinske pomoći u Zadarskoj županiji u 2018. godini

Sjedište	Broj stanovnika za koje se osigurava HMP	Broj intervencija		
		U ordinaciji	U kući bolesnika	Na terenu
Zadar ¹	89 950	7 716	4 761	2 485
Benkovac	19 195	3 203	1 303	527
Biograd n/M	12 023	7 537	1 186	815
Gračac	5 700	1 077	394	201
Nin	11 000	71	936	335
Pag	6 400	4 017	443	205
Posedarje	12 842	2 156	1 180	487
Preko (Kali)	6 920	3 419	912	351
Starigrad Paklenica	3 000	515	400	215
Vir ²	3 050	2 442	246	135
Božava DZ OOM	700	10	28	15
Sali /Žman POOM	1 000	66	43	23
Silba POOM	350	257	55	29
Ukupno Zadarska županija	172 130	32 486	11 887	5 823

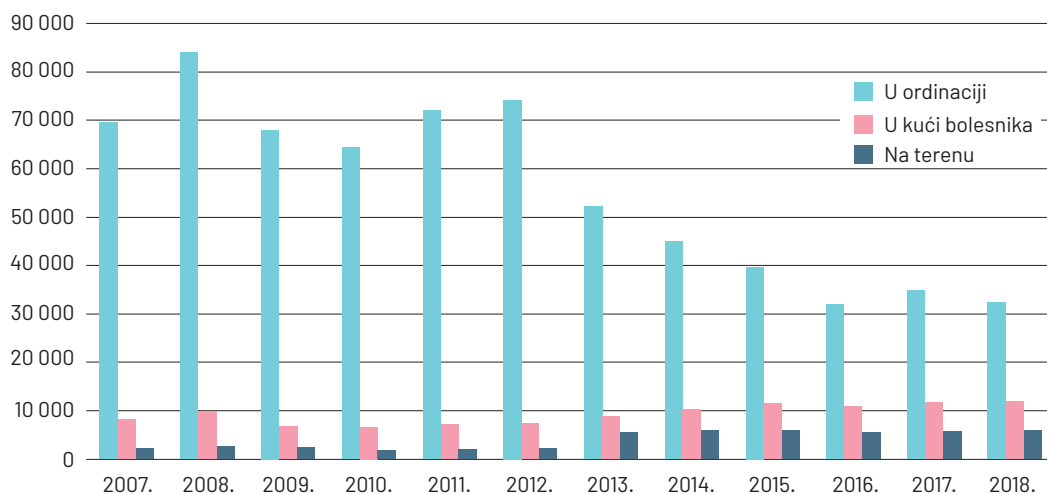
¹Ist i Iž prikazani su pod Zadar

²Ugovoreno za ljetne mjesec 01.06.-31.08.

Izvor podataka: Godišnje izvješće djelatnosti hitne medicinske pomoći

Slika 5.7.1.

Broj intervencija u djelatnosti hitne medicinske pomoći u Zadarskoj županiji od 2007. do 2018. godine



Tablica 5.7.3.

Bolesti i stanja utvrđene u djelatnosti hitne medicinske pomoći u Zadarskoj županiji u 2018. godini

Skupine bolesti i stanja po MKB - 10		Dobne skupine				
		≤6	7-19	20-64	≥65	Ukupno
I Zarazne i parazitarne bolesti	Zarazne bolesti probavnog sustava	67	119	251	102	539
	Tuberkuloza dišnih puteva	-	-	-	-	-
	Tuberkuloza drugih organa	-	-	-	-	-
	Hripavac (pertussis)	-	1	-	-	1
	Šarlah (scarlatina)	5	1	1	-	7
	Druge bakterijske bolesti (osim A 37 i A 38)	1	3	35	24	63
	Sifilis	-	-	1	-	1
	Gonokokna infekcija	-	-	1	-	1
	Varicela, morbili i rubeola	17	3	7	-	27
	Bolest uzrokovana HIV-om	-	-	-	-	-
	Kandidijaza	9	2	9	-	20
	Helmintijaze	7	11	4	1	23
	Ostale zarazne i parazitarne bolesti	31	47	119	48	245
Ukupno	137	187	428	175	927	
II Novotvorine	Zloćudna novotvorina želuca	-	-	-	12	12
	Zloćudna novotvorina završnog debelog crijeva (rektuma)	-	-	2	11	13
	Zloćudna novotvorina dušnika (traheje), dušnice (bronha) i pluća	-	-	45	39	84
	Zloćudni melanom kože	-	-	3	5	8
	Zloćudna novotvorina dojke	-	-	10	11	21
	Zloćudna novotvorina vrata maternice	-	-	-	4	4
	Zloćudne novotvorine limfnoga, hematopoeznoga i srodnog tkiva	1	-	4	10	15
	Ostale zloćudne novotvorine	-	-	86	168	224
	Novotvorine in situ i dobroćudne nepoznate prirode	-	5	42	40	87
	Ukupno	1	5	192	300	498
III Bolesti krvotvornog sustava te određene bolesti imun. sustava	Anemije zbog manjka željeza	-	-	2	8	10
	Druge bolesti krvi i krvotvornog sustava	-	1	28	25	54
	Neki poremećaji imunološkog sustava	1	-	-	-	1
	Ukupno	1	1	30	33	65
IV Endokrine bolesti, bolesti prehrane i bolesti metabolizma	Poremećaji štitnjače	-	-	18	5	23
	Dijabetes melitus	-	7	39	75	121
	Pretilost	-	-	-	-	-
	Ostale endokrine bolesti, bolesti prehrane i bolesti metabolizma	1	8	73	97	179
	Ukupno	1	15	130	177	323
V Duševni poremećaji i poremećaji ponašanja	Demencija	-	-	1	108	109
	Duševni poremećaji i poremećaji ponašanja uzrokovani uzimanjem alkohola	-	37	376	48	461
	Duševni poremećaji i poremećaji ponašanja uzrokovani psihoaktivnim tvarima	-	5	92	2	99
	Shizofrenija, shizotipni i sumanutni poremećaji	-	10	196	44	250
	Neuroze i afektivni poremećaji povezani sa stresom i somatoformni poremećaji	-	43	352	59	454
	Duševna zaostalost	-	-	1	1	2
	Ostali duševni poremećaji i poremećaji ponašanja	-	19	200	79	298
	Ukupno	-	114	1218	341	1673

Skupine bolesti i stanja po MKB - 10		Dobne skupine				
		≤6	7-19	20-64	≥65	Ukupno
VI Bolesti živčanog sustava	Ekstrapiramidalni i poremećaji kretanja	-	-	1	15	16
	Epilepsija	10	69	230	54	363
	Migrena i ostali sindromi glavobolje	5	28	278	44	355
	Cerebralna paraliza i ostali paralitični sindromi	-	2	1	7	10
	Ostale bolesti i poremećaji živčanog sustava	-	2	97	163	262
	Ukupno	15	101	607	283	1006
VII Bolesti oka i očnih adneksa	Konjuktivitis	109	116	505	85	815
	Katarakta i druge bolesti leće	-	-	2	7	9
	Glaukom	-	-	5	8	13
	Strabizam	-	-	-	-	-
	Poremećaji refrakcije i akomodacije	-	-	-	-	-
	Ostale bolesti oka i adneksa	24	32	251	73	380
Ukupno	133	148	763	173	1217	
VIII Bolesti uha i mastoidnog nastavka	Upala srednjeg uha i druge bolesti srednjeg uha i mastoida	114	157	243	29	543
	Oštećenje sluha	-	-	2	1	3
	Ostale bolesti uha i mastoidnog tkiva	279	622	1185	124	2 210
	Ukupno	393	779	1 430	154	2 756
IX Bolesti cirkulacijskog sustava	Akutna reumatska groznica	-	-	-	-	-
	Kronične reumatske srčane bolesti	-	-	4	-	4
	Hipertenzivne bolesti	-	4	671	759	1 434
	Akutni infarkt miokarda	-	-	57	68	125
	Druge ishemične bolesti srca	-	-	60	102	162
	Druge srčane bolesti	1	10	321	675	430
	Cerebrovaskularni inzult	-	1	82	347	13
	Druge cerebrovaskularne bolesti	-	-	3	10	13
	Posljedice cerebrovaskularne bolesti	-	-	4	50	54
	Ateroskleroza	-	-	1	2	3
	Bolesti vena (embolija, tromboza, varices)	-	1	72	62	135
	Ostale bolesti cirkulacijskog sustava	1	7	71	142	221
	Ukupno	2	23	1 346	2 217	3 588
X Bolesti dišnog sustava	Akutne infekcije gornjeg dišnog sustava	721	663	1 442	200	3 026
	Gripa (influenca)	-	1	21	8	30
	Pneumonija	8	12	108	271	399
	Akutni bronhitis i akutni bronhiolitis	130	56	220	144	550
	Bronhitis, emfizem, astma i druge kronične opstruktivne bolesti pluća	3	5	189	258	455
	Plućne bolesti uzrokovane vanjskim agensima pneumokonioze	-	-	4	1	5
	Ostale bolesti dišnog sustava	43	67	247	231	588
	Ukupno	905	804	2 231	1 113	5 053
XI Bolesti probavnog sustava	Bolesti usne šupljine, žlijezda slinovnica i čeljusti	23	39	239	35	536
	Ulkus želuca i duodenuma (gastroduodenalni)	-	-	4	7	11
	Akutna upala crvuljka (apendicitis)	-	7	14	3	24
	Preponska kila (ingvinalna hernija)	2	-	15	16	33
	Ostale hernije trbušne šupljine	1	-	3	5	9
	Bolesti jetre	-	-	10	26	36
	Žučni kamenci i upala žučnjaka	-	1	37	22	60
	Ostale bolesti probavnog sustava	14	51	387	359	811
Ukupno	40	98	709	473	1 320	

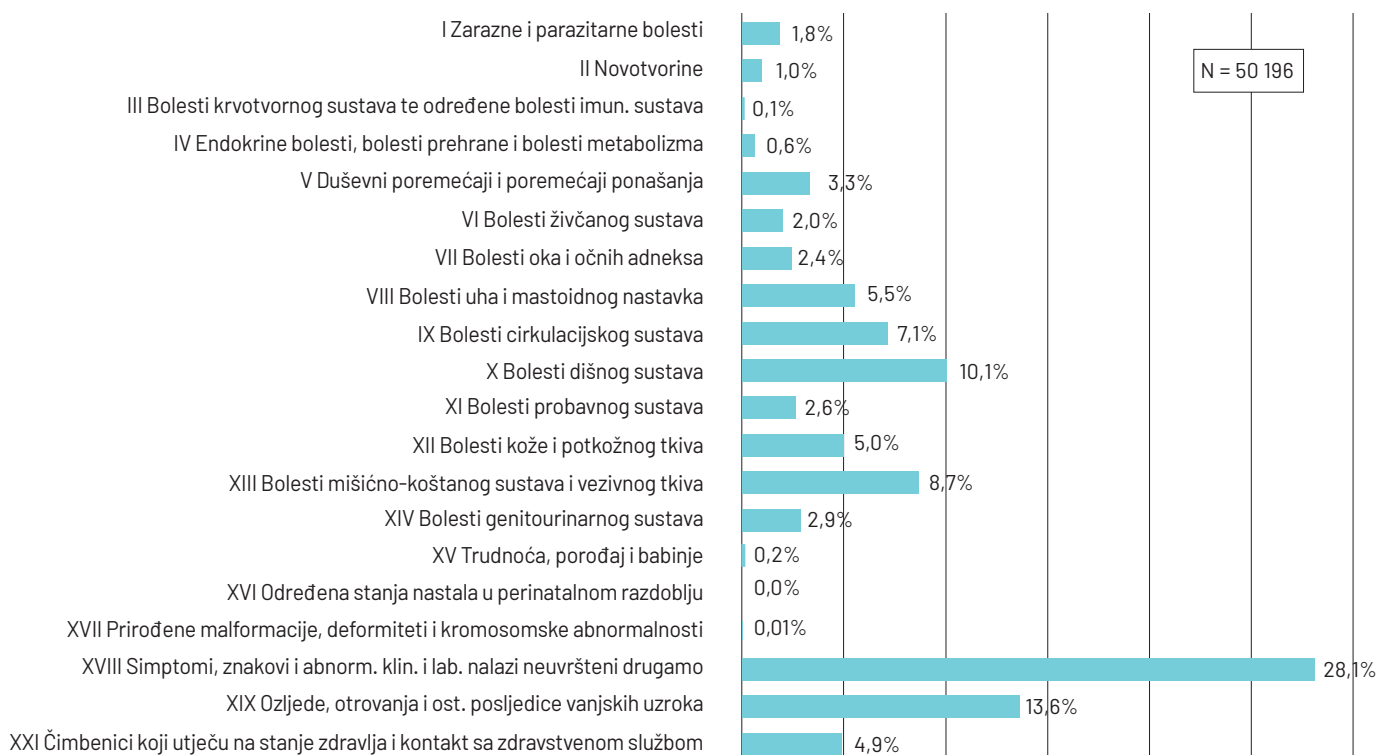
Skupine bolesti i stanja po MKB - 10		Dobne skupine				
		≤6	7-19	20-64	≥65	Ukupno
XII Bolesti kože i potkožnog tkiva	Infekcije kože i potkožnog tkiva	117	159	424	151	851
	Dermatitis, egzemi i urtikarije	177	227	817	207	1 428
	Ostale bolesti kože i potkožnog tkiva	8	34	101	67	210
	Ukupno	302	420	1 342	425	2 489
XIII Bolesti mišićno - koštanog sustava i vezivnog tkiva	Reumatoidni artritis i druge upalne poliartropatije	-	1	110	65	176
	Artroze	-	-	27	26	53
	Kifoza, skolioza i lordoza	-	-	-	-	-
	Spondilopatije	-	-	2	1	3
	Bolesti intervertebralnih diskova i ostale dorzopatije	4	81	2 410	786	3 263
	Osteoporoza i osteomalacija	-	-	1	1	2
	Ostale bolesti mišićno-koštanog sustava	12	67	533	230	842
Ukupno	16	149	3 083	1 109	4 357	
XIV Bolesti genitourinarnog sustava	Glomerulske bolesti bubrega	-	-	7	19	26
	Tubulointersticijske bolesti bubrega	-	-	11	6	17
	Bubrežna insuficijencija	-	-	2	21	23
	Urolitijaza (mokraćni kamenci)	-	10	210	64	284
	Upala mokraćnog mjehura (cistitis)	20	48	440	171	679
	Druge bolesti urinarnog sustava (osim N30)	5	14	86	78	183
	Hiperplazija prostate	-	-	1	15	16
	Druge bolesti muških spolnih organa	9	12	36	10	67
	Poremećaji u menopauzi	-	-	2	1	3
	Ostale bolesti ženskih spolnih organa	-	33	87	13	133
Ukupno	34	117	882	398	1 431	
XV Trudnoća, porođaj i babinje	Pobačaj	-	2	7	-	9
	Porođaj	-	-	21	-	21
	Ostala stanja u trudnoći, porođaju i babinjama	-	1	53	-	54
	Ukupno	-	3	81	-	84
XVI Određena stanja nastala u perinatalnom razdoblju	Određena stanja nastala u perinatalnom razdoblju	-	-	-	-	-
	Ukupno	-	-	-	-	-
XVII Prirodne malformacija, deformiteti i kromosomske abnormalnosti	Prirodne malformacije cirkulacijskog sustava	-	-	-	-	-
	Nespušteni testis	1	-	-	-	1
	Ostale prirodne malformacije	-	2	4	-	6
	Ukupno	1	2	4	-	7
XVIII Simptomi, znakovi i abnormalni klin. i lab. nalazi neuvršteni drugamo	Senilnost	-	-	-	-	-
	Ostali simptomi, znakovi klinički i lab. nalazi nesvrstani drugamo	1 111	1 238	6 344	5 413	14 106
	Ukupno	1 111	1 238	6 344	5 413	14 106
XIX Ozljede, otrovanja i ostale posljedice vanjskih uzroka	Prijelomi	10	37	165	177	389
	Dislokacije, uganuća i nategnuća	6	46	203	91	346
	Opekline i korozije	31	24	115	28	198
	Otrovanja lijekovima i biološkim tvarima	1	1	9	1	12
	Ostale ozljede, otrovanja i djelovanja vanjskih uzroka	456	852	3 213	1 385	5 906
	Ukupno	504	960	3 705	1 682	6 851

Skupine bolesti i stanja po MKB - 10		Dobne skupine				
		≤6	7-19	20-64	≥65	Ukupno
XXI Čimbenici koji utječu na stanje zdravlja i kontakt sa zdravstvenom službom	Osobe koje se koriste zdravstvenom službom zbog pregleda i istraživanja	98	93	653	311	1155
	Infekcija HIV-om bez simptoma	-	-	-	-	-
	Druge osobe s opasnošću po zdravlje zbog zaraznih bolesti	1	4	44	7	56
	Postupci u vezi sa sprječavanjem neželjene trudnoće	-	-	-	-	-
	Osobe koje se koriste zdravstvenom službom zbog:					
	specifičnih postupaka i njege	72	173	599	257	1101
	psihosocijalnih i socioekonomskih razloga	-	-	1	-	1
	obiteljskih razloga	5	10	50	40	105
	Ostali čimbenici koji utječu na stanja zdravlja i kontakt sa zdravstvenom službom	-	2	25	-	27
	Ukupno	176	282	1 372	615	2 445
Ukupno bolesti i stanja		3 772	5 446	25 897	15 081	50 196
XX Vanjski uzroci morbiditeta (dodatno šifriranje)	Nesreće pri prijevozu	22	149	647	99	917
	Ostali vanjski uzroci slučajnih ozljeda	463	733	2 678	1 511	5 385
	Namjerno nanesene ozljede	3	21	113	13	150
	Ratne ozljede	-	-	-	-	-
	Ostali vanjski uzroci ozljeda i trovanja	16	57	267	59	399
	Ukupno	504	960	3 705	1 682	6 851

Izvor podataka: Godišnje izvješće djelatnosti hitne medicinske pomoći

Slika 5.7.2.

Bolesti i stanja utvrđene u djelatnosti hitne medicinske pomoći u 2018. godini po skupinama MKB-10



5.8. Patronažna djelatnost

Tablica 5.8.1.

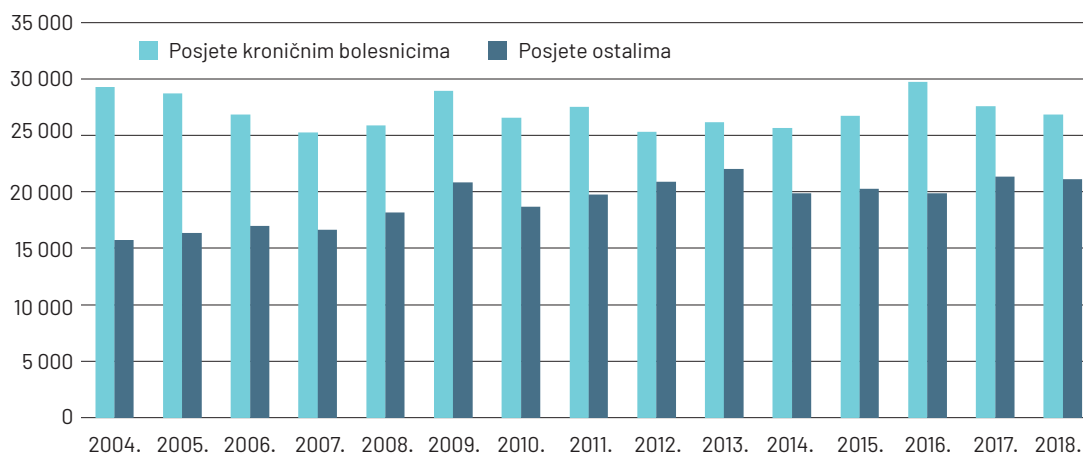
Zdravstveni
djelatnici i
broj posjeta u
patronažnoj
djelatnosti u
Zadarskoj županiji
od 2004. do
2018. godine

Godina	Broj djelatnika	Broj posjeta		
		Kroničnim bolesnicima	Ostalima	Ukupno
2004.	32	29 297	15 750	45 047
2005.	32	28 705	16 384	45 089
2006.	33	26 870	16 995	43 865
2007.	33	25 288	16 654	41 942
2008.	33	25 915	18 175	44 090
2009.	34	28 944	20 821	49 765
2010.	34	26 577	18 662	45 239
2011.	33	27 504	19 738	47 242
2012.	34	25 326	20 887	46 213
2013.	35	26 162	22 033	48 195
2014.	37	25 657	19 883	45 540
2015.	37	26 742	20 257	46 999
2016.	37	29 754	19 899	49 653
2017.	37	27 566	21 329	48 895
2018.	37	26 860	21 125	47 985

Izvor podataka: Godišnje izvješće za patronažnu djelatnost

Slika 5.8.1.

Broj posjeta
u patronažnoj
djelatnosti u
Zadarskoj županiji
od 2004. do
2018. godine



5.9. Zdravstvena njega u kući

Tablica 5.9.1.

Broj zdravstvenih djelatnika i broj posjeta u kućnoj njezi u Zadarskoj županiji u 2018. godini

Naziv/Lokacija	Zdravstveni djelatnici		Broj korisnika		
	VŠS	SSS	Starih korisnika	Novih korisnika	Ukupno korisnika
Ustanova za zdravstvenu njegu u kući "Za Dar" / Zadar	1	5	56	81	137
Ustanova za zdravstvenu njegu u kući "Vitalis" / Zadar	3	9	720	1 669	2 389
Zdravstvena njega u kući "Nada" / Zadar	1	7	636	235	871
Zdravstvena njega u kući Dijana Mamić / Stankovci	-	1	32	27	59
Ustanova za zdravstvenu njegu u kući "Luce" / Zadar	4	5	831	537	1 368
Ustanova za zdravstvenu njegu u kući "HIPOKRAT - MEDICO" / Zadar	3	6	293	750	1 043
Ukupno Zadarska županija	12	33	2 568	3 299	5 867

Izvor podataka: Godišnje izvješće za zdravstvenu njegu u kući

Tablica 5.9.2.

Broj ustanova, djelatnika i posjeta u kućnoj njezi u Zadarskoj županiji od 2004. do 2018. godine

Godina	Broj ustanova	Broj djelatnika	Ukupno posjeta
2004.	6	53	76 653
2005.	6	53	87 986
2006.	6	54	90 621
2007.	7	56	81 227
2008.	7	57	74 226
2009.	10	57	120 246
2010.	9	55	109 582
2011.	8	60	120 766
2012.	8	61	109 370
2013.	7	56	72 543
2014.	7	55	77 060
2015.	7	66	83 485
2016.	5	36	62 027
2017.	5	37	59 386
2018.	6	45	75 950

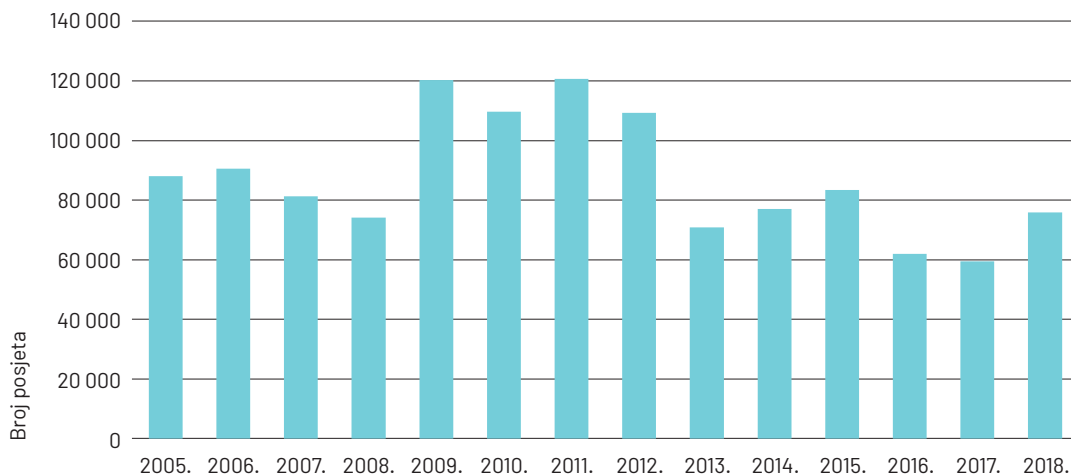
Napomena: Od 2013. godine način izvještavanja za zdravstvenu njegu u kući različit je u odnosu na prethodne godine.

Napomena: U novim izvješćima posjete kroničnim bolesnicima se ne evidentiraju posebno pa nisu ni prikazane.

Izvor podataka: Godišnje izvješće za zdravstvenu njegu u kući

Slika 5.9.1.

Broj posjeta u kućnoj njezi u Zadarskoj županiji od 2005. do 2018. godine


Tablica 5.9.3.

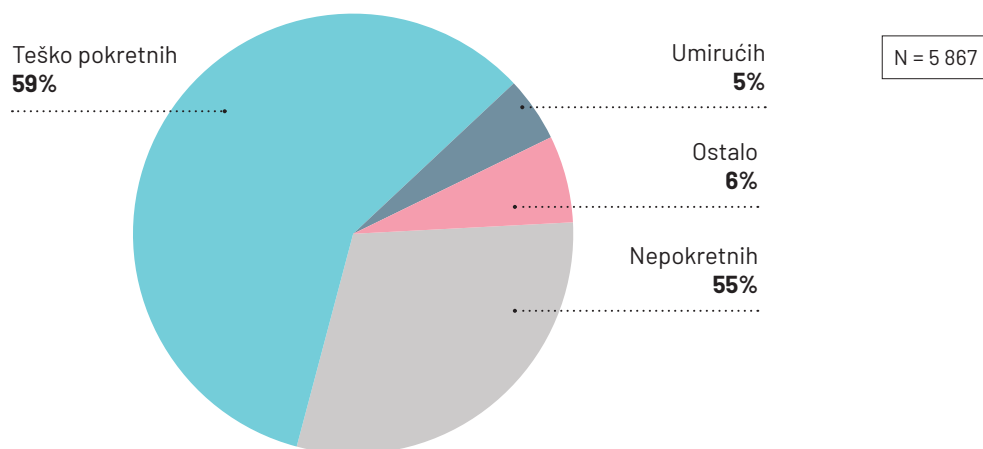
Korisnici zdravstvene njege u kući po dobnim skupinama korisnika i njihovoj funkcionalnoj sposobnosti u Zadarskoj županiji u 2018. godini

Dob korisnika	0-6	7-19	20-44	45-64	65-74	75-84	85+	Ukupno
Nepokretnih	-	2	45	187	507	806	211	1 758
Teško pokretnih	-	12	156	346	1 306	1 448	187	3 455
Umirućih	-	-	3	20	82	81	93	279
Ostalo	-	-	-	89	179	68	39	375
Ukupno Zadarska županija	-	14	204	642	2 074	2 403	530	5 867

Izvor podataka: Godišnje izvješće za zdravstvenu njegu u kući

Slika 5.9.2.

Broj korisnika zdravstvene njege u kući prema funkcionalnoj sposobnosti u Zadarskoj županiji u 2018. godini



Tablica 5.9.4.

Broj postupaka provedenih u zdravstvenoj njezi u kući po dobnim skupinama korisnika u Zadarskoj županiji u 2018. godini

Dob korisnika	0-6	7-19	20-44	45-64	65-74	75-84	85+	Ukupno
Kompletna zdravstvena njega nepokretnog ili teško pokretnog bolesnika	-	223	2 445	3 524	4 579	5 307	3 102	19 180
Djelomična zdravstvena njega nepokretnog ili teško pokretnog bolesnika	-	2	2 049	3 250	5 088	7 407	2 708	20 504
Skrb za umirućeg bolesnika	-	-	161	893	1 137	716	318	3 225
Zbrinjavanje kronične rane	-	-	881	3 464	5 296	3 537	1 751	14 929
Sprečavanje komplikacija dugotrajnog ležanja	-	-	381	1 034	1 258	1 862	721	5 256
Poduka obitelji	-	-	109	190	236	268	505	1 308
Primjena parenteralne terapije	-	-	39	70	59	94	55	317
Primjena subkutanane i intramuskularne terapije	-	-	20	114	192	117	41	484
Uzimanje materijala za laboratorijske pretrage	-	-	64	312	428	316	267	1 387
Mjerenje i registracija vitalnih funkcija, kontrola razine šećera u krvi i urinu	-	-	112	218	1 181	678	1 497	3 686
Ostali postupci zdravstvene njege	-	-	-	18	30	22	30	100
Zdravstvena rehabilitacija	-	231	152	731	1 561	1 532	1 367	5 574
Ukupno Zadarska županija	-	456	6 413	13 818	21 045	21 856	12 362	75 950

Izvor podataka: Godišnje izvješće za zdravstvenu njegu u kući

EPIDEMIOLOŠKA DJELATNOST

6.1. Zarazne bolesti

Tablica 6.1.1.

Kretanje prijavljenih zaraznih bolesti na području Zadarske županije u razdoblju od 2008. do 2018. godine (prijavljeni slučajevi)

Zarazna bolest	Broj pacijenata										
	2008.	2009.	2010.	2011.	2012.	2013.	2014.	2015.	2016.	2017.	2018.
Asimptomatska inf. s humanim virusom stečenog nedostatka imuniteta (HIV)	2	-	-	1	3	2	-	-	-	-	-
Bakterijska pneumonia	-	1	25	8	-	1	-	-	-	1	3
Bakterijski meningitis, nespecificiran	3	1	1	-	-	2	1	-	-	-	-
Bakterijska sepsa (Sepsis purulenta)	-	-	-	-	-	-	-	-	-	-	1
Crni prišt (Antrax)	-	2	-	-	-	-	-	-	-	-	2
Crvenka (Rubeola)	-	-	-	-	-	-	-	-	-	-	-
Difterija (Diphtheria)	-	-	-	-	-	-	-	-	-	-	1
Dizenterija (Dysenteria bacilaris)	2	-	-	1	-	1	-	-	-	-	-
Ehinokokoza (Echinococcosis)	1	3	1	2	1	1	2	-	1	-	3
Encefalitis, mijelitis i encefalomijelitis kod ostalih zaraznih i parazitarnih bolesti neuvršteni drugamo	-	-	-	-	1	2	-	-	-	-	-
Enterokolitis (Enterocolitis)	345	213	173	272	230	386	470	362	261	195	117
Enterokolitis uzrokovan Adenovirusima	3	4	6	4	6	1	2	5	2	4	1
Enterokolitis uzrokovan drugim bakterijama	-	2	1	-	-	-	-	4	-	4	1
Enterokolitis uzrokovan Enterovirusima	31	-	1	-	-	6	-	1	6	5	6
Enterokolitis uzrokovan Rota virusom	51	47	51	58	107	24	38	32	13	17	4
Enterovirusni meningitis	-	-	-	-	1	-	-	-	-	-	-
Erizipel (Erysipelas)	14	10	21	22	19	39	28	10	11	5	6
Gripa (Influenza)	1 058	3 967	189	1 761	838	1 399	838	3 473	431	2 832	1 720
Helmintijaza (Helminthiasis)	26	14	13	28	39	64	66	166	287	190	186
Hemoragijska groznica s bubrežnim sindromom (Febris haemorrhagica cum syndroma renale)	-	-	-	-	-	-	-	-	-	1	-
Herpes zoster	59	99	77	132	129	161	165	107	82	90	65
Hripavac (Pertussis)	-	1	-	-	-	-	-	-	-	1	1
Infekcijska mononukleoza (Mononucleosis infectiva)	33	44	19	25	38	47	62	43	44	38	37
Kampilobakterioza (Campylobacteriosis)	14	29	37	46	39	22	52	37	26	15	18
Kapavac (Gonorrhoea)	-	1	3	-	-	1	-	-	-	1	1
Klamidijaza (Chlamydiasis) i ostale SPB	4	3	8	1	5	9	9	33	1	1	1

Zarazna bolest	Broj pacijenata										
	2008.	2009.	2010.	2011.	2012.	2013.	2014.	2015.	2016.	2017.	2018.
Kliconoša hepatitisa B i C	-	-	1	1	-	-	-	-	-	-	-
Kliconoša hepatitisa B-nositelj HBsAg	17	14	11	12	10	6	8	4	5	3	4
Kliconoša hepatitisa C	23	26	25	18	20	21	13	12	12	11	17
Kozice (Varicella)	864	448	333	589	691	799	684	990	521	523	442
Lamblijaza (Giardiasis)	4	1	-	-	-	1	1	-	1	-	1
Legionarska bolest (Legionellosis)	2	2	1	-	-	-	-	-	1	2	1
Leptospiroza (Leptospirosis)	-	-	-	-	-	-	-	-	-	-	-
Lyme borelijoza (Lyme borreliosis)	-	-	-	-	-	1	-	-	-	1	-
Malaria (Malaria)	-	-	-	-	-	1	-	-	-	1	-
Meningitis pur. uzrokovan Listeria monocytogenes	-	-	2	-	-	-	-	-	-	-	-
Meningitis uzrokovan Haemophilus-om influenzae	-	-	-	1	-	-	-	1	-	-	-
Meningitis uzrokovan Streptococcus pneumoniae	-	-	-	-	-	-	-	-	-	1	-
Meningokokni meningitis, sepsa (Meningitis epidemica, sepsis)	1	4	6	-	1	1	1	-	-	-	-
Ospice (Morbilli)	-	-	-	-	-	-	-	-	-	-	1
Ostali i nespecifični sifilis	-	-	-	-	-	-	-	-	-	-	-
Ostali virusni encefalitis, nevršteni drugamo	-	-	-	-	-	2	-	-	-	-	-
Pneumonia nespecificiranog uzročnika	149	205	215	161	134	241	349	269	207	248	233
Pneumonia koju uzrokuje uzročnicima nevrštena drugamo	-	1	-	-	-	-	-	-	-	-	-
Pneumonija uzrokovana Hemophilus influenzae	-	-	-	-	-	-	-	-	-	1	-
Pneumonija koju uzrokuje Streptococcus pneumoniae	1	-	-	-	-	-	-	-	-	-	-
Q groznica (Febris Q)	-	2	-	-	-	-	1	1	-	-	1
Rikecioze (Rickettsioses)	-	-	-	-	-	-	2	2	-	-	-
Salmoneloza (Salmonellosis)	44	31	26	31	34	11	13	22	29	10	72
Salmoneloze ostale	-	-	-	-	-	-	-	1	-	-	-
Sifilis	-	4	3	-	2	4	4	1	1	-	1
Sindrom stečenog nedostatka imuniteta (SIDA/AIDS)	-	-	-	-	2	-	1	-	-	-	-
Streptokokna angina	294	355	300	378	351	554	519	610	546	365	273
Svrab (Scabies)	-	1	6	10	12	11	30	45	26	89	73
Šarlah (Scarlatina)	78	71	100	65	47	71	65	75	102	87	76
TBC dišnih putova dokazana bakteriološki i histološki	15	17	17	16	17	13	7	11	18	14	5
TBC dišnih putova nedokazana bakteriološki ili histološki	13	6	3	5	7	4	2	2	2	5	1
TBC ostalih organa	2	-	1	-	2	1	-	-	-	-	-
TBC živčanog sustava	-	-	-	1	3	-	-	-	-	-	-
Tenijaza	-	-	-	-	1	-	-	-	-	-	-
Tetanus (Tetanus)	-	1	-	-	-	1	-	-	-	-	-

Zarazna bolest	Broj pacijenata											
	2008.	2009.	2010.	2011.	2012.	2013.	2014.	2015.	2016.	2017.	2018.	
Toksoplazmoza (Toxoplasmosis)	-	-	-	-	-	1	-	1	-	-	-	
Trovanje hranom (Toxiinfectio alimentaris)	-	-	-	-	1	4	3	1	2	-	-	
Tuberkulozna periferna limfadenopatija	-	1	-	-	-	-	-	-	-	-	1	
Ušljivost (Pediculosis)	4	3	1	-	2	5	7	6	6	-	4	
Virusna pneumonija	-	-	4	-	-	-	-	1	-	-	-	
Virusni hepatitis tipa A (Hepatitis virosa A)	2	-	-	1	-	4	-	-	1	-	1	
Virusni hepatitis tipa B (Hepatitis virosa B)	-	1	1	3	2	3	1	2	1	-	-	
Virusni hepatitis tipa C (Hepatitis virosa C)	1	-	4	-	-	3	1	2	2	2	2	
Virusni meningitisi (Meningitis virosa)	5	1	2	5	2	7	5	2	-	-	-	
Zarazna upala mozga (Encephalitis)	-	1	-	-	-	-	-	-	-	-	-	
Zaušnjaci (Parotitis epidemica)	11	3	2	4	-	1	4	2	-	-	1	
Ukupno	3 176	5 640	1 690	3 662	2 797	3 939	3 454	6 336	2 648	4 763	3 384	

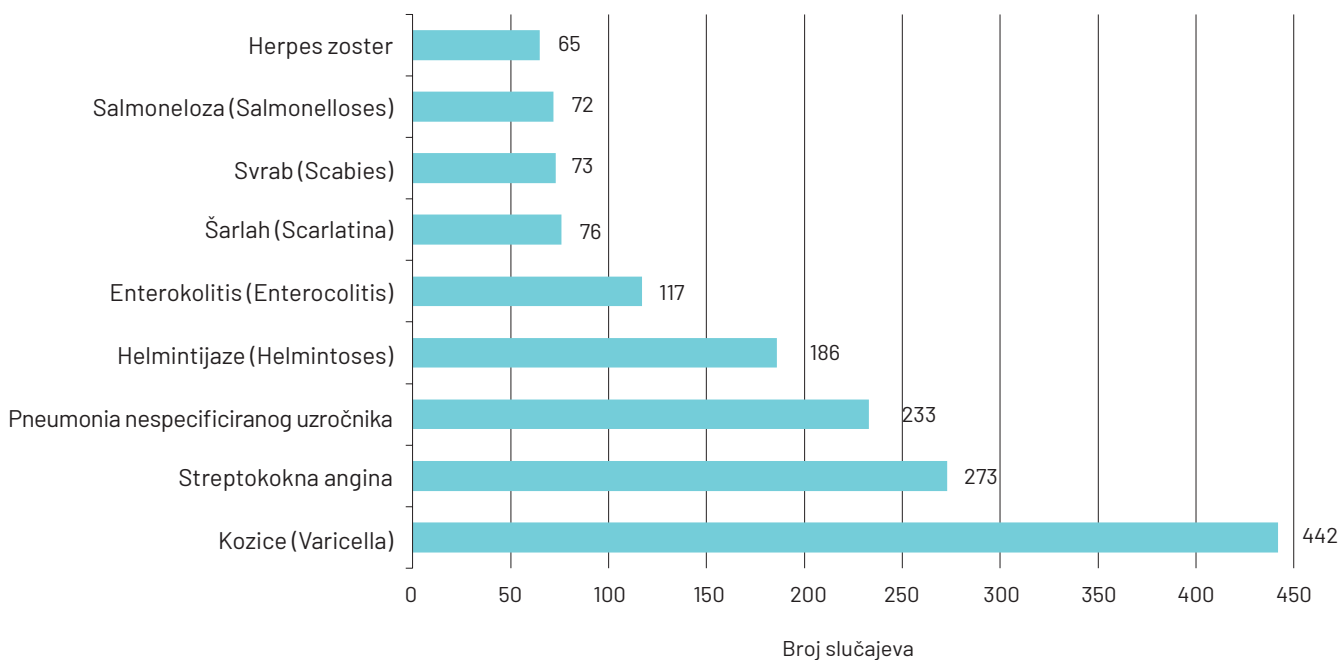
Napomena: Zbog promjene u načinu vođenja Registra prijava zaraznih bolesti ova tablica razlikuje se u odnosu na istovjetne tablice iz prethodnih ljetopisa.

U novom načinu vođenja Registra pojedine bolesti koje se prate raspodjeljene su u više podskupina.

Izvor podataka: Služba za epidemiologiju Zavoda za javno zdravstvo Zadar

Slika 6.1.1.

Devet najučestalijih prijavljenih zaraznih bolesti u Zadarskoj županiji u 2018. godini (osim gripe)



Tablica 6.1.2.

Prijavljene zarazne bolesti u Zadarskoj županiji po gradovima i općinama u 2018. godini

Zarazna bolest	Benkovac	Bibinje	Biograd na Moru	Galovac	Gračac	Jasenice	Kali	Kukljica	Lisane Ostrovičke	Nin	Novigrad	Obrovac	Pag
Bakterijska pneumonia	3	-	-	-	-	-	-	-	-	-	-	-	-
Bakterijska sepsa (Sepsis purulenta)	-	-	-	-	1	-	-	-	-	-	-	-	-
Crni prišt (Antrax)	-	-	-	-	-	-	-	-	-	-	-	-	2
Difterija (Diphtheria)	-	-	-	-	-	-	-	-	-	-	-	-	1
Ehinokokoza (Echinococcosis)	1	-	-	-	-	-	-	-	-	-	-	-	-
Enterokolitis (Enterocolitis)	7	2	6	1	3	-	13	-	-	6	-	-	1
Enterokolitis uzrokovan Adenovirusima	-	-	-	-	-	-	-	-	-	-	-	-	-
Enterokolitis uzrokovan drugim bakterijama	-	-	-	-	1	-	-	-	-	-	-	-	-
Enterokolitis uzrokovan Enterovirusima	-	-	-	-	1	-	2	-	-	1	-	-	-
Enterokolitis uzrokovan Rota virusom	-	-	-	-	-	-	-	-	-	1	-	-	-
Erizipel (Erysipelas)	1	-	-	-	-	-	-	-	-	-	-	-	1
Helmintijaze (Helmintoses)	5	4	1	-	-	1	3	-	-	9	1	1	-
Herpes zoster	3	-	1	-	-	-	2	-	-	7	-	-	6
Hripavac (Pertussis)	-	-	-	-	-	-	-	-	-	-	-	-	-
Infekcijska mononukleoz (Mononucleosis infectiva)	1	1	2	-	-	-	-	-	-	1	-	-	-
Kampilobakterioza (Campylobacteriosis)	-	-	1	-	-	-	-	-	-	-	-	-	-
Kapavac (Gonorrhoea)	-	-	-	-	-	-	-	-	-	-	-	-	-
Klamidijaza (Chlamydiasis)	-	-	-	-	-	-	-	-	-	-	-	-	-
Kliconoša hepatitisa B-nosilac HBsAg	-	-	-	-	-	-	-	-	-	-	-	-	-
Kliconoša hepatitisa C	-	-	-	-	-	-	-	1	-	-	-	-	1
Kozice (Varicella)	11	2	3	2	2	-	3	-	-	3	6	4	3
Lamblijaza (Girardiasis)	-	-	-	-	-	-	-	-	-	-	-	-	-
Legionarska bolest (Legionellosis)	-	1	-	-	-	-	-	-	-	-	-	-	-
Ospice (Morbilli)	-	-	-	-	-	-	-	-	-	-	-	-	-
Pneumonia nespecificiranog uzročnika	24	3	1	1	5	-	4	-	2	18	3	1	8
Q groznica (Febris Q)	-	-	-	-	-	-	-	-	-	-	-	-	-
Salmoneloza (Salmonellosis)	1	-	-	-	-	-	-	-	-	2	-	-	-
Sifilis	-	-	-	-	-	-	-	-	-	-	-	-	-
Streptokokna angina	22	1	14	-	-	1	11	2	1	11	-	-	3
Svrab (Scabies)	12	-	-	1	1	-	2	1	-	-	-	3	2
Šarlaha (Scarlatina)	4	1	1	-	1	1	2	-	-	2	1	1	-
TBC dišnih putova dokazana bakteriološki i histološki	1	-	-	-	-	-	-	-	-	-	-	-	-
TBC dišnih putova nedokazana bakteriološki ili histološki	-	-	-	-	-	-	-	-	-	-	-	-	-
Tuberkulozna periferna limfadenopatija	-	-	-	-	-	-	-	-	-	-	-	-	-
Ušljivost (Pediculosis)	-	-	-	-	-	-	-	-	-	-	-	-	-
Virusni hepatitis tipa A (Hepatitis virusa A)	-	-	-	-	-	-	-	-	-	-	-	-	-
Virusni hepatitis tipa C (Hepatitis virusa C)	-	-	-	-	-	-	-	-	-	-	-	-	-
Zaušnjaci (Parotitis epidemica)	-	1	-	-	-	-	-	-	-	-	-	-	-
Ukupno	96	16	30	5	15	3	42	4	3	61	11	10	28

Izvor podataka: Služba za epidemiologiju Zavoda za javno zdravstvo Zadar

Pakoštane	Pašman	Polača	Poličnik	Posedarje	Povljana	Preko	Privlaka	Ražanac	Sali	Stankovci	Starigrad	Sukošan	Sveti Filip I Jakov	Škabrnja	Tkon	Vir	Zadar	Zemunik Donji	Ukupno
-	-	-	-	-	-	-	-	-	-	-	-	-	-	-	-	-	-	-	3
-	-	-	-	-	-	-	-	-	-	-	-	-	-	-	-	-	-	-	1
-	-	-	-	-	-	-	-	-	-	-	-	-	-	-	-	-	-	-	2
-	-	-	-	-	-	-	-	-	-	-	-	-	-	-	-	-	-	-	1
-	-	-	2	-	-	-	-	-	-	-	-	-	-	-	-	-	-	-	3
2	2	-	20	-	-	1	-	-	2	-	-	1	1	1	-	1	42	5	117
-	-	-	-	-	-	-	-	-	-	-	-	-	-	-	-	-	1	-	1
-	-	-	-	-	-	-	-	-	-	-	-	-	-	-	-	-	-	-	1
-	-	-	-	-	-	-	-	-	-	-	-	-	-	-	-	-	2	-	6
-	-	-	-	-	-	-	-	-	-	1	-	-	-	-	-	-	2	-	4
-	-	-	-	-	-	-	-	-	-	-	-	-	-	-	-	-	4	-	6
-	-	-	9	-	-	2	1	-	-	-	-	6	1	3	-	1	137	1	186
-	-	-	5	-	-	2	-	1	1	-	-	-	1	-	-	-	36	-	65
-	-	-	-	-	-	-	-	-	-	-	-	-	-	-	-	-	1	-	1
1	-	1	2	1	-	-	-	1	-	-	-	1	2	-	-	-	21	2	37
-	-	-	-	1	-	-	1	-	1	-	-	1	1	-	-	-	12	-	18
-	-	-	-	-	-	-	-	-	-	-	-	-	-	-	-	-	1	-	1
-	-	-	-	-	-	-	-	-	-	-	-	-	-	-	-	-	1	-	1
-	-	-	-	-	-	-	-	-	-	-	-	-	-	-	-	-	4	-	4
-	-	-	-	-	-	-	-	-	-	-	-	-	1	-	-	-	14	-	17
2	-	1	18	2	25	-	1	4	4	-	1	2	8	4	1	-	327	3	442
-	-	-	-	-	-	-	-	-	-	-	-	-	-	-	-	-	1	-	1
-	-	-	-	-	-	-	-	-	-	-	-	-	-	-	-	-	-	-	1
-	-	-	-	-	-	1	-	-	-	-	-	-	-	-	-	-	-	-	1
-	2	2	16	1	-	1	-	1	-	1	-	-	-	3	-	1	134	1	233
-	-	-	-	-	-	-	-	-	-	1	-	-	-	-	-	-	-	-	1
-	-	-	-	-	-	-	-	-	-	-	-	-	-	-	1	1	67	-	72
-	-	-	-	-	-	-	-	-	-	-	-	-	-	-	-	-	1	-	1
10	1	2	18	2	1	2	-	1	1	-	-	4	9	3	-	-	147	6	273
1	-	-	8	-	-	1	-	1	-	1	-	1	-	3	-	-	33	2	73
2	-	2	3	1	-	1	-	2	-	1	1	1	-	-	-	-	46	2	76
-	-	-	-	-	-	-	-	-	-	-	1	-	-	-	-	-	3	-	5
-	-	-	-	-	-	-	-	-	-	-	-	-	-	-	-	-	1	-	1
-	-	-	-	-	-	-	-	-	-	-	-	-	-	1	-	-	-	-	1
-	-	-	-	-	-	-	-	-	-	-	-	-	-	-	-	-	4	-	4
-	-	-	-	-	-	-	-	-	-	-	-	-	-	-	-	-	1	-	1
-	-	-	-	-	-	-	-	-	-	-	-	-	-	-	-	-	2	-	2
-	-	-	-	-	-	-	-	-	-	-	-	-	-	-	-	-	-	-	1
18	5	8	101	8	26	11	3	11	9	5	3	17	24	18	2	4	1045	22	1664

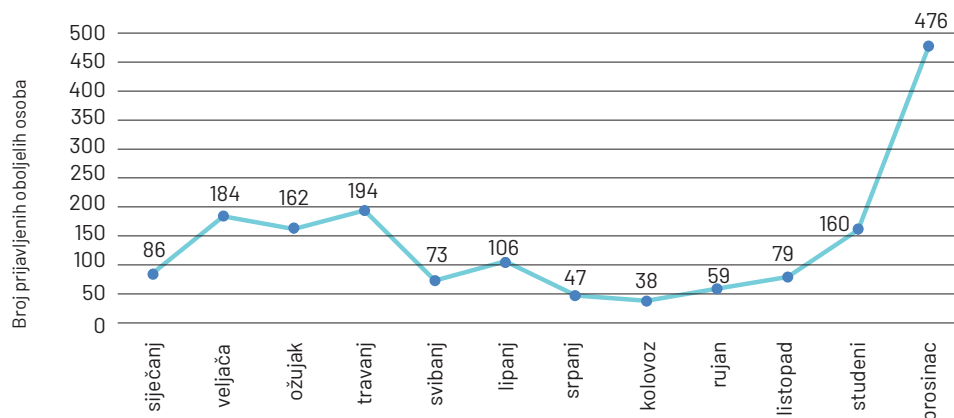
Tablica 6.1.3.

Kretanje prijavljenih zaraznih bolesti u Zadarskoj županiji po mjesecima u 2018. godini

Naziv bolesti / Mjeseci	I.	II.	III.	IV.	V.	VI.	VII.	VIII.	IX.	X.	XI.	XII.	Ukupno
Bakterijska pneumonia	-	-	-	-	-	3	-	-	-	-	-	-	3
Bakterijska sepsa (Sepsis purulenta)	-	-	-	-	-	-	-	-	-	1	-	-	1
Crni prišt (Antrax)	-	-	-	-	-	-	-	-	-	-	2	-	2
Difterija (Diphtheria)	-	-	1	-	-	-	-	-	-	-	-	-	1
Ehinokokoza (Echinococcosis)	-	1	-	1	-	-	-	-	1	-	-	-	3
Enterokolitis (Enterocolitis)	7	13	9	6	7	12	9	9	6	8	8	23	117
Enterokolitis uzrokovan Adenovirusima	-	-	-	-	-	-	-	-	-	-	-	1	1
Enterokolitis uzrokovan drugim bakterijama	-	-	-	-	-	-	-	-	-	1	-	-	1
Enterokolitis uzrokovan Enterovirusima	-	-	-	-	-	-	-	-	5	-	1	-	6
Enterokolitis uzrokovan Rota virusom	-	-	-	-	-	-	-	-	-	-	-	4	4
Erizipel (Erysipelas)	-	-	-	-	-	2	1	1	1	1	-	-	6
Helmintijaze (Helmintoses)	1	18	11	17	8	11	10	5	11	15	18	61	186
Herpes zoster	4	7	7	6	6	4	5	-	6	3	6	11	65
Hripavac (Pertussis)	-	-	-	-	-	-	-	-	1	-	-	-	1
Infekcijska mononukleoza (Mononucleosis infectiva)	2	2	2	1	4	5	3	4	1	2	7	4	37
Kampilobakterioza (Campylobacteriosis)	-	3	1	1	1	1	1	2	-	1	1	6	18
Kapavac (Gonorrhoea)	-	-	-	-	-	-	-	-	-	-	-	1	1
Klamidijaza (Chlamydiasis)	-	1	-	-	-	-	-	-	-	-	-	-	1
Kliconoša hepatitisa B nositelj HBsAg	-	-	1	-	-	1	-	-	-	-	-	2	4
Kliconoša hepatitisa C	-	-	3	2	-	2	-	-	-	-	-	10	17
Kozice (Varicella)	23	39	40	59	16	14	5	2	2	9	43	190	442
Lamblijaza (Girardiasis)	-	-	-	-	-	-	-	-	-	-	1	-	1
Legionarska bolest (Legionellosis)	-	-	-	-	-	1	-	-	-	-	-	-	1
Ospice (Morbilli)	-	-	-	-	-	-	1	-	-	-	-	-	1
Pneumonia nespecificiranog uzročnika	19	40	42	42	10	12	3	7	7	14	12	25	233
Q groznica (Febris Q)	-	-	-	-	1	-	-	-	-	-	-	-	1
Salmoneloza (Salmonellosis)	-	-	-	-	-	-	2	2	3	1	33	31	72
Sifilis	-	-	1	-	-	-	-	-	-	-	-	-	1
Streptokokna angina	15	36	28	39	12	28	1	5	9	12	19	69	273
Svrab (Scabies)	13	15	9	7	2	5	1	1	1	7	3	9	73
Šarlah (Scarlatina)	1	8	7	12	6	5	2	-	2	3	5	25	76
TBC dišnih putova dokazana bakteriološki i histološki	-	-	-	-	-	-	2	-	1	1	-	1	5
TBC dišnih putova nedokazana bakteriološki ili histološki	-	-	-	-	-	-	-	-	-	-	-	1	1
Tuberkulozna periferna limfadenopatija	-	-	-	-	-	-	-	-	1	-	-	-	1
Ušljivost (Pediculosis)	1	1	-	-	-	-	-	-	-	-	1	1	4
Virusni hepatitis tipa A (Hepatitis virosa A)	-	-	-	-	-	-	-	-	1	-	-	-	1
Virusni hepatitis tipa C (Hepatitis virosa C)	-	-	-	1	-	-	-	-	-	-	-	1	2
Zaušnjaci (Parotitis epidemica)	-	-	-	-	-	-	1	-	-	-	-	-	1
Ukupno	86	184	162	194	73	106	47	38	59	79	160	476	1664

Izvor podataka: Služba za epidemiologiju Zavoda za javno zdravstvo Zadar

Slika 6.1.2.
Sezonsko kretanje
prijavljenih zaraznih
bolesti u Zadarskoj
županiji u
2018. godini



6.2. Tuberkuloza

Tablica 6.2.1.
Broj novooboljelih
osoba od
tuberkuloze u
Zadarskoj županiji
u 2018. godini
prema dobi,
spolu i mjestu
stanovanja

Dob i spol / Mjesto stanovanja	Benkovac	Starigrad	Zadar	Ukupno
15-29	1	-	-	1
30-44	-	-	-	-
45-59	-	-	1	1
≥ 60	-	-	2	2
Ukupno muškarci	1	-	3	4
15-29	-	-	-	-
30-44	-	-	1	1
45-59	-	-	-	-
≥ 60	-	1	-	1
Ukupno žene	-	1	1	2
Sveukupno	1	1	4	6

Izvor podataka: Služba za epidemiologiju Zavoda za javno zdravstvo Zadar

6.3. Obvezatna cijepljenja

Tablica 6.3.1.

Godišnje izvješće o izvršenim obveznim imunizacijama u 2018. godini za epidemiološko područje Benkovac

Cijepljenje	Predviđeno	Cijepljeno	Nije cijepljeno			Obuhvat % (cijepljeni/ predviđeni) x 100
			Zbog kontra- indikacije	Drugi razlog	Ukupno ne cijepljeno	
Difterije, tetanusa i pertusisa (DTP) primarno (sve tri doze)	100	98	1	1	2	98,00
DTP docijepljivanje 1. (druga godina)	90	89	-	1	1	98,89
DTP drugo docijepljivanje (nadoknada popuštenog iz ranijih godina)	89	88	-	1	1	98,88

Cijepljenje	Predviđeno	Cijepljeno	Nije cijepljeno			Obuhvat % (cijepljeni/ predviđeni) x 100
			Zbog kontra- indikacije	Drugi razlog	Ukupno ne cijepljeno	
Difterija i tetanus (dT) Docjepljivanje - 24-god.	-	-	-	-	-	-
Difterije i tetanusa (dT) Docjepljivanje (1. razr.)	9	9	-	-	-	100,00
Difterije i tetanusa (dT) Docjepljivanje (8. razr.)	153	152	1	-	1	99,35
Difterije i tetanusa (dT) Docjepljivanje (4. razr. SŠ)	-	-	-	-	-	-
Tetanus docjepljivanje (60 god.)	162	94	-	68	68	58,02
Poliomijelitis primarno (sve tri doze)	100	98	1	1	2	98,00
Poliomijelitis docjepljivanje 1. (druga godina)	90	89	-	1	1	98,89
Poliomijelitis docjepljivanje 2. (1. razr. OŠ)	113	113	-	-	-	100,00
Poliomijelitis docjepljivanje 3. (8. razr. OŠ)	153	152	-	1	1	99,35
Haemophilusa influenze tip B (sve tri doze)	100	98	1	1	2	98,00
Haemophilusa influenze tip B docjepljivanje (druga godina)	90	89	-	1	1	98,89
Ospica, rubeole i parotitisa, primarno	92	90	1	1	2	97,83
Ospica, rubeole i parotitisa docjepljivanje	112	111	1	-	1	99,11
BCG (rodilište/prva godina)	-	-	-	-	-	-
PPD testiranje (7. razred OŠ)	-	-	-	-	-	-
Tuberkuloza docjepljivanje (tuberkulin negativne osobe)	-	-	-	-	-	-
Hepatitis B (potpuno dojenačka dob)	100	98	1	1	2	98,00
Hepatitis B (potpuno 6. razred OŠ)	163	160	-	3	3	98,16

Izvor podataka: Služba za epidemiologiju Zavoda za javno zdravstvo Zadar

Tablica 6.3.2.

Godišnje izvješće o izvršenim obveznim imunizacijama u 2018. godini za epidemiološko područje Biograd na Moru

Cijepljenje	Predviđeno	Cijepljeno	Nije cijepljeno			Obuhvat % (cijepljeni/ predviđeni) x 100
			Zbog kontra- indikacije	Drugi razlog	Ukupno ne cijepljeno	
Difterije, tetanusa i pertusisa (DTP) primarno (sve tri doze)	173	165	-	8	8	95,38
DTP docjepljivanje 1. (druga godina)	173	164	-	9	9	94,80
DTP drugo docjepljivanje (nadoknada popuštenog iz ranijih godina)	178	169	-	9	9	94,94
Difterija i tetanus (dT) Docjepljivanje - 24-god.	-	-	-	-	-	-
Difterije i tetanusa (dT) Docjepljivanje (1. razr.)	13	13	-	-	-	100,00
Difterije i tetanusa (dT) Docjepljivanje (8. razr.)	192	191	-	1	1	99,48

Cijepljenje	Predviđeno	Cijepljeno	Nije cijepljeno			Obuhvat % (cijepljeni/ predviđeni) x 100
			Zbog kontra- indikacije	Drugi razlog	Ukupno ne cijepljeno	
Difterije i tetanusa (dT) Docjepljivanje (4. razr. SŠ)	-	-	-	-	-	-
Tetanus docjepljivanje (60 god.)	198	146	-	52	52	73,74
Poliomijelitis primarno (sve tri doze)	173	165	-	8	8	95,38
Poliomijelitis docjepljivanje 1. (druga godina)	173	164	-	9	9	94,80
Poliomijelitis docjepljivanje 2. (1. razr. OŠ)	175	169	3	3	6	96,57
Poliomijelitis docjepljivanje 3. (8. razr. OŠ)	192	192	-	-	-	100,00
Haemophilusa influenze tip B (sve tri doze)	173	165	-	8	8	95,38
Haemophilusa influenze tip B docjepljivanje (druga godina)	173	164	-	9	9	94,80
Ospica, rubeole i parotitisa, primarno	173	166	-	7	7	95,95
Ospica, rubeole i parotitisa docjepljivanje	175	164	4	7	11	93,71
BCG (rodilište/prva godina)	-	-	-	-	-	-
PPD testiranje (7. razred OŠ)	-	-	-	-	-	-
Tuberkuloza docjepljivanje (tuberkulin negativne osobe)	-	-	-	-	-	-
Hepatitis B (potpuno dojenačka dob)	173	165	-	8	8	95,38
Hepatitis B (potpuno 6. razred OŠ)	172	170	1	1	2	98,84

Izvor podataka: Služba za epidemiologiju Zavoda za javno zdravstvo Zadar

Tablica 6.3.3.

Godišnje izvješće o izvršenim obveznim imunizacijama u 2018. godini za epidemiološko područje Gračac

Cijepljenje	Predviđeno	Cijepljeno	Nije cijepljeno			Obuhvat % (cijepljeni/ predviđeni) x 100
			Zbog kontra- indikacije	Drugi razlog	Ukupno ne cijepljeno	
Difterije, tetanusa i pertusisa (DTP) primarno (sve tri doze)	12	12	-	-	-	100,00
DTP docjepljivanje 1. (druga godina)	10	9	-	1	1	90,00
DTP drugo docjepljivanje (nadoknada propuštenog iz ranijih godina)	7	7	-	-	-	100,00
Difterija i tetanus (dT) Docjepljivanje - 24-god.	-	-	-	-	-	-
Difterije i tetanusa (dT) Docjepljivanje (1. razr.)	-	-	-	-	-	-
Difterije i tetanusa (dT) Docjepljivanje (8. razr.)	45	44	-	1	1	97,78
Difterije i tetanusa (dT) Docjepljivanje (4. razr. SŠ)	-	-	-	-	-	-
Tetanus docjepljivanje (60 god.)	32	17	-	15	15	53,13
Poliomijelitis primarno (sve tri doze)	12	12	-	-	-	100,00
Poliomijelitis docjepljivanje 1. (druga godina)	10	9	-	1	1	90,00
Poliomijelitis docjepljivanje 2. (1. razr. OŠ)	35	34	-	1	1	97,14

Cijepljenje	Predviđeno	Cijepljeno	Nije cijepljeno			Obuhvat % (cijepljeni/ predviđeni) x 100
			Zbog kontra- indikacije	Drugi razlog	Ukupno ne cijepljeno	
Poliomijelitis docjepljivanje 3. (8. razr. OŠ)	45	44	-	1	1	97,78
Haemophilusa influenze tip B (sve tri doze)	12	12	-	-	-	100,00
Haemophilusa influenze tip B docjepljivanje (druga godina)	10	9	-	1	1	90,00
Ospica, rubeole i parotitisa, primarno	11	10	-	1	1	90,91
Ospica, rubeole i parotitisa docjepljivanje	35	35	-	-	-	100,00
BCG (rodilište/prva godina)	-	-	-	-	-	-
PPD testiranje (7. razred OŠ)	-	-	-	-	-	-
Tuberkuloza docjepljivanje (tuberkulin negativne osobe)	-	-	-	-	-	-
Hepatitis B (potpuno dojenačka dob)	-	-	-	-	-	-
Hepatitis B (potpuno 6. razred OŠ)	37	36	-	1	1	97,30

Izvor podataka: Služba za epidemiologiju Zavoda za javno zdravstvo Zadar

Tablica 6.3.4.

Godišnje izvješće o izvršenim obveznim imunizacijama u 2018. godini za epidemiološko područje Obrovac

Cijepljenje	Predviđeno	Cijepljeno	Nije cijepljeno			Obuhvat % (cijepljeni/ predviđeni) x 100
			Zbog kontra- indikacije	Drugi razlog	Ukupno ne cijepljeno	
Difterije, tetanusa i pertusisa (DTP) primarno (sve tri doze)	-	-	-	-	-	-
DTP docjepljivanje 1. (druga godina)	-	-	-	-	-	-
DTP drugo docjepljivanje (nadoknada propuštenog iz ranijih godina)	-	-	-	-	-	-
Difterija i tetanus (dT) Docjepljivanje - 24-god.	-	-	-	-	-	-
Difterije i tetanusa (dT) Docjepljivanje (1. razr.)	2	2	-	-	-	100,00
Difterije i tetanusa (dT) Docjepljivanje (8. razr.)	22	22	-	-	-	100,00
Difterije i tetanusa (dT) Docjepljivanje (4. razr. SŠ)	-	-	-	-	-	-
Tetanus docjepljivanje (60 god.)	23	18	-	5	5	78,26
Poliomijelitis primarno (sve tri doze)	-	-	-	-	-	-
Poliomijelitis docjepljivanje 1. (druga godina)	-	-	-	-	-	-
Poliomijelitis docjepljivanje 2. (1. razr. OŠ)	27	26	-	1	1	96,30
Poliomijelitis docjepljivanje 3. (8. razr. OŠ)	22	22	-	-	-	100,00
Haemophilusa influenze tip B (sve tri doze)	-	-	-	-	-	-
Haemophilusa influenze tip B docjepljivanje (druga godina)	-	-	-	-	-	-
Ospica, rubeole i parotitisa, primarno	-	-	-	-	-	-
Ospica, rubeole i parotitisa docjepljivanje	28	28	-	-	-	100,00

Cijepljenje	Predviđeno	Cijepljeno	Nije cijepljeno			Obuhvat % (cijepljeni/ predviđeni) x 100
			Zbog kontra- indikacije	Drugi razlog	Ukupno ne cijepljeno	
BCG (rodilište/prva godina)	-	-	-	-	-	-
PPD testiranje (7. razred OŠ)	-	-	-	-	-	-
Tuberkuloza docijepljivanje (tuberkulin negativne osobe)	-	-	-	-	-	-
Hepatitis B (potpuno dojenačka dob)	-	-	-	-	-	-
Hepatitis B (potpuno 6. razred OŠ)	24	24	-	-	-	100,00

Izvor podataka: Služba za epidemiologiju Zavoda za javno zdravstvo Zadar

Tablica 6.3.5.

Godišnje izvješće o izvršenim obveznim imunizacijama u 2018. godini za epidemiološko područje Pag

Cijepljenje	Predviđeno	Cijepljeno	Nije cijepljeno			Obuhvat % (cijepljeni/ predviđeni) x 100
			Zbog kontra- indikacije	Drugi razlog	Ukupno ne cijepljeno	
Difterije, tetanusa i pertusisa (DTP) primarno (sve tri doze)	40	40	-	-	-	100,00
DTP docijepljivanje 1. (druga godina)	41	41	-	-	-	100,00
DTP drugo docijepljivanje (nadoknada propuštenog iz ranijih godina)	37	37	-	-	-	100,00
Difterija i tetanus (dT) Docijepljivanje - 24-god.	-	-	-	-	-	-
Difterije i tetanusa (dT) Docijepljivanje (1. razr.)	-	-	-	-	-	-
Difterije i tetanusa (dT) Docijepljivanje (8. razr.)	25	24	-	1	1	96,00
Difterije i tetanusa (dT) Docijepljivanje (4. razr. SŠ)	-	-	-	-	-	-
Tetanus docijepljivanje (60 god.)	62	46	-	16	16	74,19
Poliomijelitis primarno (sve tri doze)	40	40	-	-	-	100,00
Poliomijelitis docijepljivanje 1. (druga godina)	41	41	-	-	-	100,00
Poliomijelitis docijepljivanje 2. (1. razr. OŠ)	33	30	-	3	3	90,91
Poliomijelitis docijepljivanje 3. (8. razr. OŠ)	25	24	-	1	1	96,00
Haemophilus influenzae tip B (sve tri doze)	40	40	-	-	-	100,00
Haemophilus influenzae tip B docijepljivanje (druga godina)	41	41	-	-	-	100,00
Ospica, rubeole i parotitisa, primarno	39	39	-	-	-	100,00
Ospica, rubeole i parotitisa docijepljivanje	33	32	-	1	1	96,97
BCG (rodilište/prva godina)	-	-	-	-	-	-
PPD testiranje (7. razred OŠ)	-	-	-	-	-	-
Tuberkuloza docijepljivanje (tuberkulin negativne osobe)	-	-	-	-	-	-
Hepatitis B (potpuno dojenačka dob)	40	40	-	-	-	100,00
Hepatitis B (potpuno 6. razred OŠ)	29	29	-	-	-	100,00

Izvor podataka: Služba za epidemiologiju Zavoda za javno zdravstvo Zadar

Tablica 6.3.6.

Godišnje izvješće o izvršenim obveznim imunizacijama u 2018. godini za epidemiološko područje Zadar

Cijepljenje	Predviđeno	Cijepljeno	Nije cijepljeno			Obuhvat % (cijepljeni/ predviđeni) x 100
			Zbog kontra- indikacije	Drugi razlog	Ukupno ne cijepljeno	
Difterije, tetanusa i pertusisa (DTP) primarno (sve tri doze)	1.283	1.207	27	49	76	94,08
DTP docjepljivanje 1. (druga godina)	1.325	1.218	26	81	107	91,92
DTP drugo docjepljivanje (nadoknada propuštenog iz ranijih godina)	1.385	1.278	20	87	107	92,27
Difterija i tetanus (dT) Docjepljivanje - 24-god.	-	-	-	-	-	-
Difterije i tetanusa (dT) Docjepljivanje (1. razr.)	119	100	2	17	19	84,03
Difterije i tetanusa (dT) Docjepljivanje (8. razr.)	1.366	1.306	19	41	60	95,61
Difterije i tetanusa (dT) Docjepljivanje (4. razr. SŠ)	-	-	-	-	-	-
Tetanus docjepljivanje (60 god.)	1.064	401	9	654	663	37,69
Poliomijelitis primarno (sve tri doze)	1.283	1.207	27	49	76	94,08
Poliomijelitis docjepljivanje 1. (druga godina)	1.325	1.223	25	77	102	92,30
Poliomijelitis docjepljivanje 2. (1. razr. OŠ)	1.414	1.312	16	86	102	92,79
Poliomijelitis docjepljivanje 3. (8. razr. OŠ)	1.366	1.306	16	44	60	95,61
Haemophilusa influenze tip B (sve tri doze)	1.283	1.207	35	41	76	94,08
Haemophilusa influenze tip B docjepljivanje (druga godina)	1.325	1.217	19	89	108	91,85
Ospica, rubeole i parotitisa, primarno	1.253	1.171	16	66	82	93,46
Ospica, rubeole i parotitisa docjepljivanje	1.621	1.536	16	69	85	94,76
BCG (rodilište/prva godina)	1.543	1.515	-	28	28	98,19
PPD testiranje (7. razred OŠ)	-	-	-	-	-	-
Tuberkuloza docjepljivanje (tuberkulin negativne osobe)	-	-	-	-	-	-
Hepatitis B (potpuno dojenačka dob)	1.283	1.207	22	54	76	94,08
Hepatitis B (potpuno 6. razred OŠ)	1.443	1.404	12	27	39	97,30

Izvor podataka: Služba za epidemiologiju Zavoda za javno zdravstvo Zadar

Tablica 6.3.7.

Godišnje izvješće o izvršenim obveznim imunizacijama u 2018. godini za epidemiološko područje Zadarska županija

Cijepljenje	Predviđeno	Cijepljeno	Nije cijepljeno			Obuhvat % (cijepljeni/ predviđeni) x 100
			Zbog kontra- indikacije	Drugi razlog	Ukupno ne cijepljeno	
Difterije, tetanusa i pertusisa (DTP) primarno (sve tri doze)	1.508	1.424	27	57	84	94,43
DTP docjepljivanje 1. (druga godina)	1.549	1.432	26	91	117	92,45
DTP drugo docjepljivanje (nadoknada propuštenog iz ranijih godina)	1.610	1.493	20	97	117	92,73
Difterija i tetanus (dT) Docjepljivanje - 24-god.	-	-	-	-	-	-

Cijepljenje	Predviđeno	Cijepljeno	Nije cijepljeno			Obuhvat % (cijepljeni/ predviđeni) x 100
			Zbog kontra- indikacije	Drugi razlog	Ukupno ne cijepljeno	
Difterije i tetanusa (dT) Docjepljivanje (1. razr.)	143	124	2	17	19	86,71
Difterije i tetanusa (dT) Docjepljivanje (8. razr.)	1.636	1.573	19	44	63	96,15
Difterije i tetanusa (dT) Docjepljivanje (4. razr. SŠ)	-	-	-	-	-	-
Tetanus docjepljivanje (60 god.)	1.831	834	9	988	997	45,55
Poliomijelitis primarno (sve tri doze)	1.508	1.424	27	57	84	94,43
Poliomijelitis docjepljivanje 1. (druga godina)	1.549	1.437	25	87	112	92,77
Poliomijelitis docjepljivanje 2. (1. razr. OŠ)	1.664	1.553	20	91	111	93,33
Poliomijelitis docjepljivanje 3. (8. razr. OŠ)	1.636	1.574	18	44	62	96,21
Haemophilusa influenze tip B (sve tri doze)	1.508	1.424	35	49	84	94,43
Haemophilusa influenze tip B docjepljivanje (druga godina)	1.549	1.431	19	99	118	92,38
Ospica, rubeole i parotitisa, primarno	1.477	1.387	16	74	90	93,91
Ospica, rubeole i parotitisa docjepljivanje	1.871	1.772	21	78	99	94,71
BCG (rodilište/prva godina)	1.543	1.515	-	28	28	98,19
PPD testiranje (7. razred OŠ)	-	-	-	-	-	-
Tuberkuloza docjepljivanje (tuberkulin negativne osobe)	-	-	-	-	-	-
Hepatitis B (potpuno dojenačka dob)	1.496	1.412	22	62	84	94,39
Hepatitis B (potpuno 6. razred OŠ)	1.696	1.654	13	29	42	97,52

Izvor podataka: Služba za epidemiologiju Zavoda za javno zdravstvo Zadar

6.4. Rad antirabične ambulante

Tablica 6.4.1.
Humana antirabična
zaštita u Zadarskoj
županiji od 2007. do
2018. godine

Godina	Broj pregledanih	Broj osoba zaštićenih imunoprofilaksom			Udio (%) zaštićenih
		samo cjepivom	cjepivom + HRIG (serum)	Ukupno	
2007.	195	30	-	30	15,4
2008.	242	42	1	43	17,8
2009.	247	48	5	53	21,5
2010.	206	26	-	26	12,6
2011.	193	23	-	23	11,9
2012.	213	51	-	51	23,9
2013.	247	46	1	47	19,0
2014.	233	45	-	45	19,3
2015.	206	41	2	43	20,9
2016.	196	42	-	42	21,4
2017.	226	41	-	41	18,1
2018.	192	36	-	36	18,7
Ukupno	2 596	471	9	480	18,5

Izvor podataka: Služba za epidemiologiju Zavoda za javno zdravstvo Zadar

Tablica 6.4.2.

Humana antirabična zaštita u Zadarskoj županiji u 2018. godini prema zdravstvenom stanju životinja koje su nanijele ozljede

Skupina	Broj pregledanih	Broj osoba zaštićenih imunoprofilaksom		
		samo cjepivom	cjepivom+HRIG-om (serum)	Ukupno
A	-	-	-	-
B	-	-	-	-
C	55	36	-	36
D	137	-	-	-
Ostalo	-	-	-	-
Ukupno	192	36	-	36

A - ozljede od utvrđeno bijesne životinje
 B - ozljede od životinje sumnjive na bjesnoću
 C - ozljede od nepoznate, uginule, odlutale, ubijene ili divlje životinje
 D - ozljeda od životinje koja je nakon 10 dana nadzora ostala zdrava

Izvor podataka: Služba za epidemiologiju Zavoda za javno zdravstvo Zadar

Tablica 6.4.3.

Humana antirabična zaštita (imunoprofilaksom) radi kontakta (ugriza, ogrebotine) prema vrsti životinje u Zadarskoj županiji u 2018. godini

Vrsta životinje	Broj osoba zaštićenih imunoprofilaksom
Pas	24
Mačka	11
Štakor	1
Šišmiš	-
Miš	-
Vepar	-
Nepoznato	-
Ukupno	36

Izvor podataka: Služba za epidemiologiju Zavoda za javno zdravstvo Zadar

6.5. Ostala epidemiološka djelatnost

Tablica 6.5.1.

Aktivnosti u prevenciji i sprječavanju širenja zaraznih bolesti tijekom 2018. godine

Vrsta aktivnosti	Broj
Epidemiološki izvid liječnika	78
Epidemiološki izvid liječnika i sanitarnog tehničara	51
Epidemiološka anketa	298
Liječnički pregled	1687
Uzimanje uzoraka	163

Izvor podataka: Služba za epidemiologiju Zavoda za javno zdravstvo Zadar

Tablica 6.5.2.

Zdravstveni nadzor nad određenim kategorijama osoba u 2018. godini

Vrsta nadzora	Broj osoba
Putnici u međunarodnom prometu	6
Nadzor nad određenim kategorijama zaposlenih osoba	15 977
Nadzor na kliconoštvo i parazitonoštvo	15

Izvor podataka: Služba za epidemiologiju Zavoda za javno zdravstvo Zadar

Tablica 6.5.3.

Izolirani uzročnici na kliconoštvo i parazitonoštvo kod zaposlenih osoba u prometu živežnih namirnica i drugih osoba u 2018. godini

Vrsta uzročnika	Broj izoliranih uzročnika
Salmonella enteritidis	8
Salmonella SPECIES	11
Salmonella Coeln	3
Salmonella typhimurium	1
Salmonella grupe B	6
Salmonella grupe C	11
Salmonella grupe D	-
Salmonella grupe E	1
Trichurs trichuria	-
Helmitiasis	2
Bruceloza	-
Malaria	-
Lamblija intestinalis (Giardia Lamblia)	11
Enterobius vermicularis	2
Campylobacter jejuni	6
Paratyphus A	-
Neisseria meningitidis	-
Sifilis	1
HBV	2
HCV	5
TBC	7
HAV	-
HIV	-

Napomena: Izolirani uzročnici dobiveni su pregledom krvi, brisa ždrijela i nosa, te ispljivka i stolice.
Izvor podataka: Služba za epidemiologiju Zavoda za javno zdravstvo Zadar

Tablica 6.5.4.

Obavljene imunizacije u epidemiološkoj ambulanti u 2018. godini

Vrsta cjepiva	Broj cijepljenih osoba
Cjepivo protiv trbušnog tifusa	23
Cjepivo protiv žute groznice	132
Cjepivo protiv hepatitisa B	68
Cjepivo protiv HPV	4
Cjepivo protiv bjesnoće	36
Cjepivo protiv tetanusa	55
Cjepivo protiv difterije i tetanusa	20
Cjepivo protiv ospica, zaušnjaka i rubeole	33
Cjepivo protiv hepatitisa A	1
Cjepivo protiv hepatitisa A pediatrica	-
Cjepivo protiv pneumokoknih infekcija	88
Cjepivo protiv gripe	874
Cjepivo protiv meningokoknog meningitisa	7
Cjepivo protiv krpeljnog meningoencefalitisa	5
Varilix	5
HRIG	-
HBIG	4
HTIG	11
Twinrix	9
Hiberix	6
PPD test	-
IPV	4

Izvor podataka: Služba za epidemiologiju Zavoda za javno zdravstvo Zadar

Tablica 6.5.5.

Zdravstveno prosvjeđivanje određenih kategorija zaposlenih osoba u 2018. godini

	Broj
Tečajevi higijenskog minimuma	77
Polaznici tečajeva higijenskog minimuma	2 684

Izvor podataka: Služba za epidemiologiju Zavoda za javno zdravstvo Zadar

Tablica 6.5.6.

Provođenje stručnog nadzora nad mjerama DDD-a u Zadarskoj županiji od 2005. do 2018. godine

Grad / općina	Stručni nadzor nad mjerama DDD -a	Monitoring komaraca u gradu Zadru	Izrada programa mjera obvezatne preventive DDD -a	Monitoring komaraca na području Zadarske županije pomoću ovipozicijskih klopki
Gradovi				
Benkovac	28	-	13	52
Biograd n/M	24	-	13	12
Nin	28	-	13	12
Obrovac	26	-	13	12
Pag	26	-	13	12
Zadar	91	37	13	44
Ukupno gradovi	223	37	78	144
Općine				
Bibinje	28	-	13	-
Galovac	12	-	13	-
Gračac	6	-	13	48
Jasenice	28	-	13	-
Kali	20	-	13	-
Kolan	30	-	13	6
Kukljica	24	-	13	6
Lišane Ostrovičke	24	-	13	12
Novigrad	22	-	13	-
Pakoštane	24	-	13	18
Pašman	28	-	13	-
Polača	26	-	13	-
Poličnik	23	-	13	-
Posedarje	22	-	13	-
Povljana	16	-	13	-
Preko	28	-	13	-
Privlaka	10	-	13	12
Ražanac	24	-	13	6
Sali	27	-	13	-
Stankovci	26	-	13	12
Starigrad	28	-	13	12
Sukošan	20	-	13	12
Sv. Filip i Jakov	28	-	13	-
Škabrnja	24	-	13	-
Tkon	24	-	13	12
Vir	16	-	13	12
Vrsi	-	-	13	-
Zemunik Donji	10	-	13	-
Ukupno općine	598	-	364	168
Ukupno Zadarska županija *	821	37	442	312

Napomena: "Zbirno izvješće o utrošenim pesticidima i dezinficijensima" radi se jednom godišnje za cijelu Zadarsku županiju.
Izvor podataka: Služba za epidemiologiju Zavoda za javno zdravstvo Zadar

PREVENCIJA, IZVANBOLNIČKO LIJEČENJE OVISNOSTI I MENTALNO ZDRAVLJE

Tablica 7.1.

Ukupan broj osoba uključenih u tretman Službe za mentalno zdravlje i prevenciju ovisnosti tijekom 2018. godine

Mjesto stanovanja	Broj osoba
Zadarska županija	1 078
Ostale županije	74
Stranci	13
Ukupno	1 165

Izvor podataka: Služba za mentalno zdravlje i prevenciju ovisnosti Zavoda za javno zdravstvo Zadar

Tablica 7.2.

Broj dolazaka u Službu za mentalno zdravlje i prevenciju ovisnosti tijekom 2018. godine

Mjesto stanovanja	Mentalno zdravlje	Ovisnost	Broj dolazaka ukupno
Zadarska županija	2 612	4 667	7 279
Ostale županije	130	196	326
Stranci	1	147	148
Ukupno	2 743	5 010	7 753

Izvor podataka: Služba za mentalno zdravlje i prevenciju ovisnosti Zavoda za javno zdravstvo Zadar

Tablica 7.3.

Broj osoba s prebivalištem u Zadarskoj županiji uključenih u tretman Službe za mentalno zdravlje i prevenciju ovisnosti po spolu i dijagnozi u 2018. godini

Šifra bolesti po MKB-10	Muškarci	Žene	Ukupno
F10	5	1	6
F11 - F19	568	99	667
F20 - F99	62	79	141
Z00 - Z99	154	184	338
Ostalo	11	2	13
Ukupno	800	365	1 165

Izvor podataka: Služba za mentalno zdravlje i prevenciju ovisnosti Zavoda za javno zdravstvo Zadar

Tablica 7.4.

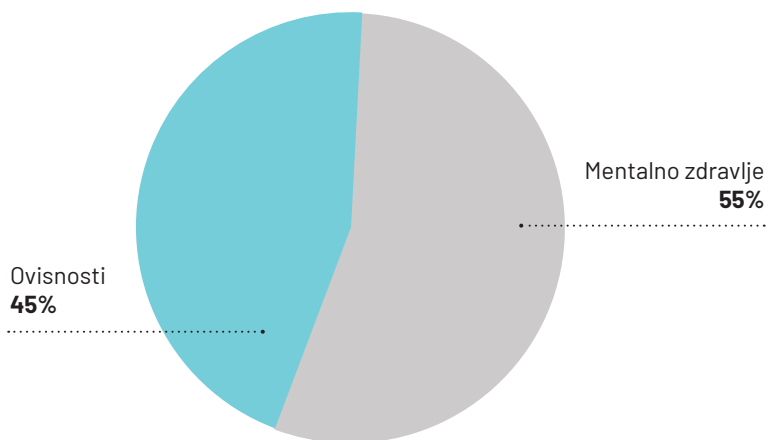
Ovisnici i konzumenti s prebivalištem u Zadarskoj županiji po psihoaktivnom sredstvu u 2018. godini

Psihoaktivno sredstvo	Ukupno liječeni	Novoregistrirani		Umrli
		Broj	Udio (%)	
Opijati	547	11	2,0	9
Marihuana	10	-	-	1
Anksiolitici	4	3	75,0	1
Kokain	3	3	100,0	-
Psihostimulansi	-	-	-	-
Više psihoaktivnih tvari	44	6	13,6	-
Ukupno	608	23	3,8	11

Izvor podataka: Služba za mentalno zdravlje i prevenciju ovisnosti Zavoda za javno zdravstvo Zadar

Slika 7.1.

Udio osoba s prebivalištem u Zadarskoj županiji uključenih u tretman Službe za mentalno zdravlje i prevenciju ovisnosti u 2018. godini

**Tablica 7.5.**

Broj opijatskih ovisnika po dobi u Zadarskoj županiji u 2018. godini

Dobne skupine	Opijatski ovisnici
15-19	-
20-24	6
25-29	14
30-34	42
35-39	123
40-44	173
45-49	122
50-54	60
55-59	38
60-64	6
65-69	3
Ukupno u dobi 15 - 69 godine	587

Izvor podataka: Služba za mentalno zdravlje i prevenciju ovisnosti Zavoda za javno zdravstvo Zadar

Tablica 7.6.

Broj osoba u tretmanu savjetovališta mentalnog zdravlja po dobi u 2018. godini

Dobne skupine	Broj osoba/ Zadarska županija	Broj osoba/ druge županije	Ukupno
5-9	11	-	11
10-14	36	-	36
15-19	129	10	139
20-24	54	6	60
25-29	45	5	50
30-34	31	5	36
35-39	42	6	48
40-44	42	2	44
45-49	25	-	25
50-54	28	-	28
55-59	13	-	13
60-64	14	1	15
65-69	7	-	7
70-74	3	-	3
75-79	5	-	5
80-85	1	-	1
Ukupno	486	35	521

Izvor podataka: Služba za mentalno zdravlje i prevenciju ovisnosti Zavoda za javno zdravstvo Zadar

Tablica 7.7.
Opijatski ovisnici po
mjestu stanovanja u
Zadarskoj županiji u
2018. godini

Grad/Opcina	Broj stanovnika u dobi 15 - 64 g.	Opijatski ovisnici	Stopa na 1 000 st. u dobi 15 - 64 g.	Udio (%)
Benkovac	6 889	13	1,9	2,2
Bibinje	2 663	27	10,1	4,6
Biograd n/M	3 625	23	6,3	3,9
Galovac	814	10	12,3	1,7
Gračac	2 863	-	-	-
Jasenice	913	2	2,2	0,3
Kali	1 062	14	13,2	2,3
Kolan	521	-	-	-
Kukljica	433	4	9,2	0,7
Lišane Ostrovičke	423	-	-	-
Nin	1 811	5	2,8	0,9
Novigrad	1 478	1	0,7	0,2
Obrovac	2 757	5	1,8	0,9
Pag	2 511	7	2,8	1,2
Pakoštane	2 675	5	1,9	0,2
Pašman	1 288	2	1,6	0,3
Polača	931	-	-	-
Poličnik	2 970	5	1,7	0,9
Posedarje	2 356	12	5,1	2,0
Povljana	463	2	4,3	0,3
Preko	2 327	30	12,9	5,1
Privlaka	1 412	12	8,5	2,0
Ražanac	1 917	3	1,6	0,5
Sali	955	3	3,1	0,5
Stankovci	1 213	3	2,5	0,5
Starigrad	1 171	-	-	-
Sukošan	3 015	13	4,3	2,2
Sveti Filip i Jakov	3 137	3	1,0	0,5
Škabrnja	1 156	1	0,9	0,9
Tkon	499	1	2,0	0,9
Vir	2 021	4	2,0	0,7
Vrsi	1 331	2	1,5	0,3
Zadar	50 709	373	7,4	63,5
Zemunik Donji	1 343	2	1,5	0,3
Ukupno Zadarska županija	111 652	587	5,3	100,0

Napomena: Broj stanovnika kao i stopa liječenih osoba izračunat je na temelju Popisa stanovništva iz 2011. godine
Izvor podataka: Služba za mentalno zdravlje i prevenciju ovisnosti Zavoda za javno zdravstvo Zadar

Tablica 7.8.

Prikaz obavljenih usluga u Službi za mentalno zdravlje i prevenciju ovisnosti u 2018. godini

Vrsta usluge	Broj
Individualni rad s korisnicima	14 177
Grupni rad s korisnicima	-
Rad s obitelji korisnika	1 012
Liječnički pregledi	5 506
Psihološka obrada	1 228
Ispunjavanje Pampidou upitnika	560
Pisanje izvještaja za CZSS, sudove, probacijski ured	44
Provedba javnozdravstvene akcije	9
Izrada promotivnih materijala (brošura, letak, plakat)	13
Savjet s bolesnikom ili članom obitelji	8 744
Savjet telefonom bolesniku ili članu obitelji stručnog sadržaja	11 332
Testiranje urina na prisutnost droga i njihovih metabolita	3 471

Izvor podataka: Služba za mentalno zdravlje i prevenciju ovisnosti Zavoda za javno zdravstvo Zadar

Tablica 7.9.

Edukativni rad Službe za mentalno zdravlje i prevenciju ovisnosti u 2018. godini

Vrsta usluge	Broj	Broj obuhvaćenih osoba
Edukativni seminari/radionice	72	1 533
Predavanja	184	3 623
Tribine/okrugli stolovi	3	110
Savjetodavni i edukativni rad s djelatnicima škola za ŠPP	9	134

Izvor podataka: Služba za mentalno zdravlje i prevenciju ovisnosti Zavoda za javno zdravstvo Zadar

ETIOLOŠKA DIJAGNOSTIKA U MIKROBIOLOŠKOM LABORATORIJU

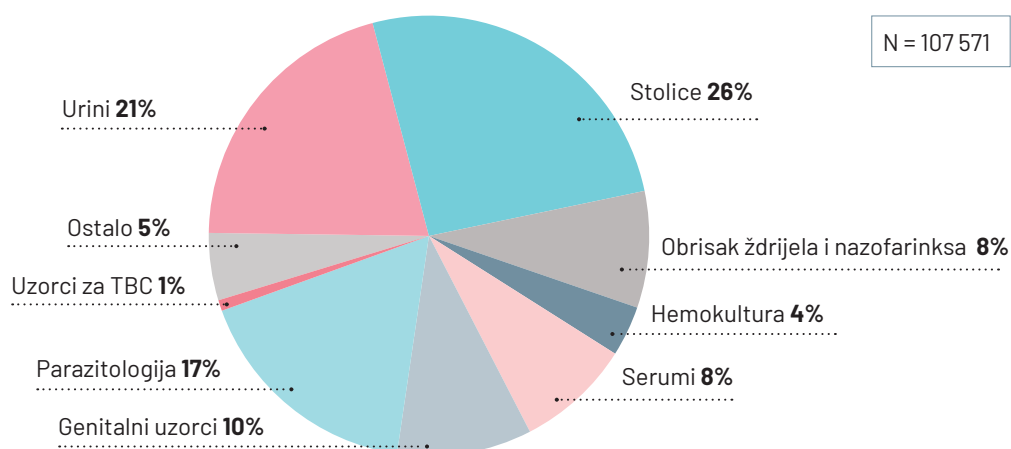
8.1. Mikrobiološka dijagnostika

Tablica 8.1.1.
Mikrobiološka
dijagnostika u
2018. godini

Pretrage	Broj uzoraka
Urogenitalne infekcije	30 482
Crijeвне infekcije	27 800
Parazitologija	18 458
Respiratorne infekcije	13 265
Dijagnostika sepse	3 981
Virološka serologija	3 066
Molekularna dijagnostika	2 451
Enteralni virusi	1 124
Anaerobne bakterije	967
Virusi hepatitisa	615
Mikologija	537
Parazitološka serologija	533
HIV	184
Respiratorni virusi	131
Bakteriološka serologija	105
Infekcije središnjeg živčanog sustava	87
Ostalo	3 785
Ukupno	107 571

Izvor podataka: Služba za mikrobiologiju i parazitologiju Zavoda za javno zdravstvo Zadar

Slika 8.1.1.
Udio pojedinih
vrsta uzoraka
obrađenih u
mikrobiološkom
laboratoriju u
2018. godini



8.2. Infekcije respiratornog sustava

Tablica 8.2.1.

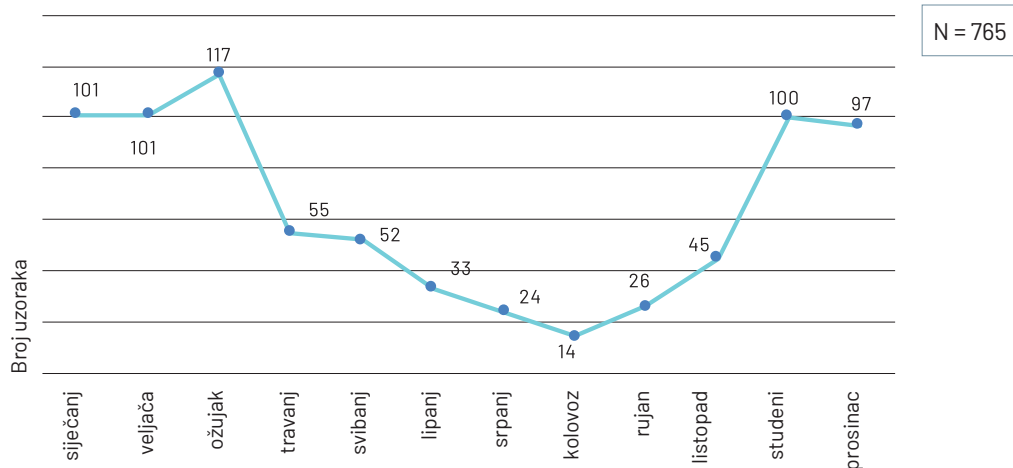
Najčešći izolati u obrisku ždrijela i nazofarinksa u 2018. godini

Vrsta izolata	Broj
Streptococcus pyogenes	739
Moraxella catarrhalis	69
Haemophilus influenzae	74
Streptococcus haemolyticus grupe G	27

Izvor podataka: Služba za mikrobiologiju i parazitologiju Zavoda za javno zdravstvo Zadar

Slika 8.2.1.

Broj uzoraka iz kojih je izoliran Streptococcus pyogenes tijekom 2018. godine



Od ukupnog broja izoliranih piogenih streptokoka, bilo je 10% izolata rezistentnih na makrolide (eritromicin) i 10% izolata rezistentnih na klindamicin. Rezistencija na penicilin u piogenih streptokoka još nije zabilježena.

8.3. Infekcije mokraćnog i spolnog sustava

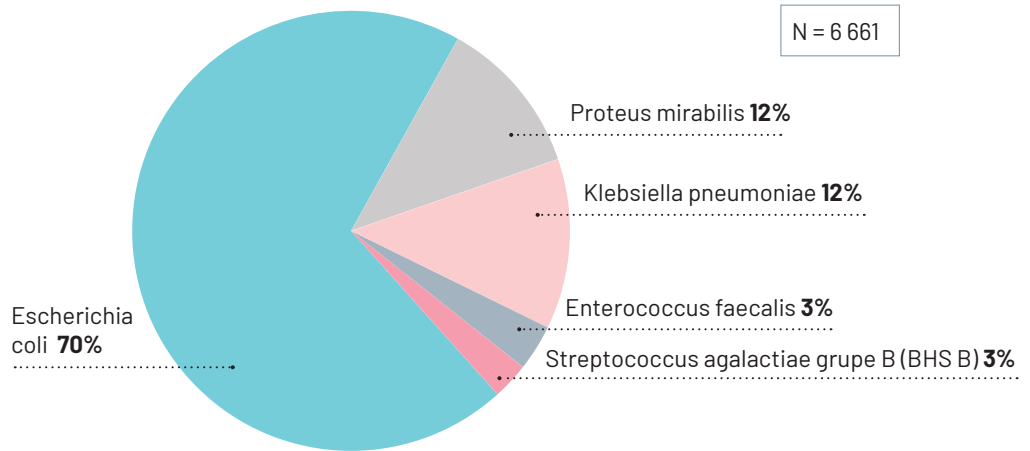
Tablica 8.3.1.

Najčešći izolati u urinu u 2018. godini

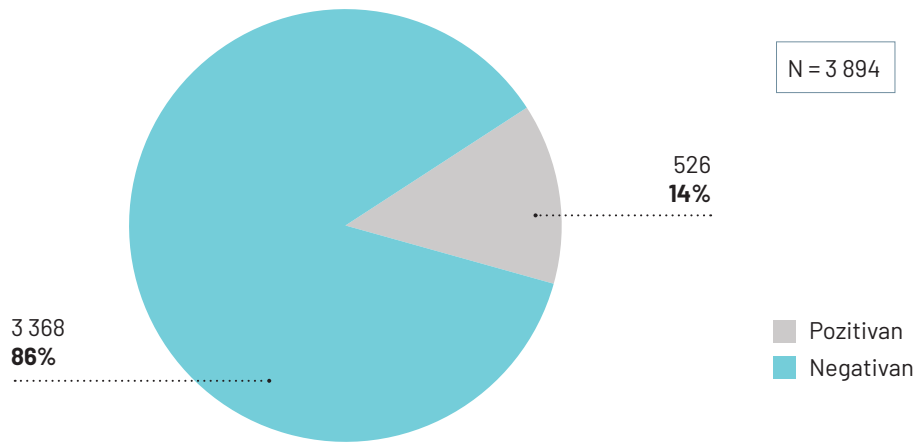
Vrsta izolata	Broj
Escherichia coli	4 648
Proteus mirabilis	773
Klebsiella pneumoniae	834
Enterococcus faecalis	226
Streptococcus agalactiae grupe B (BHS B)	180

Izvor podataka: Služba za mikrobiologiju i parazitologiju Zavoda za javno zdravstvo Zadar

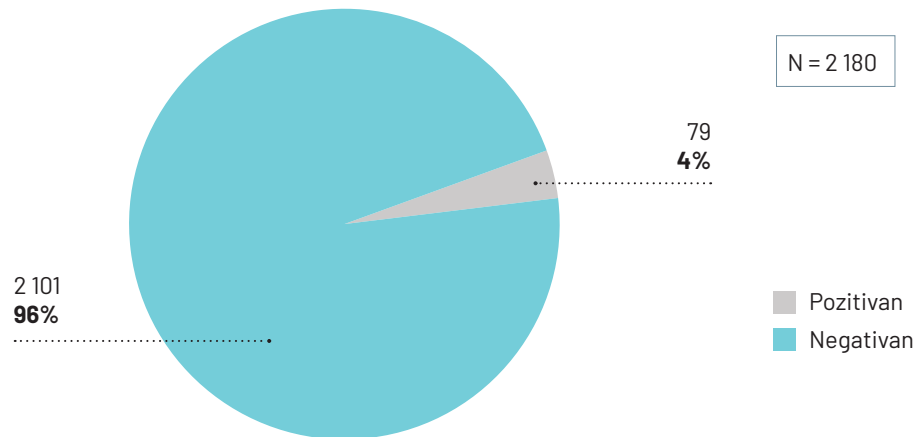
Slika 8.3.1.
Najčešći izolati
u urinu u
2018. godini



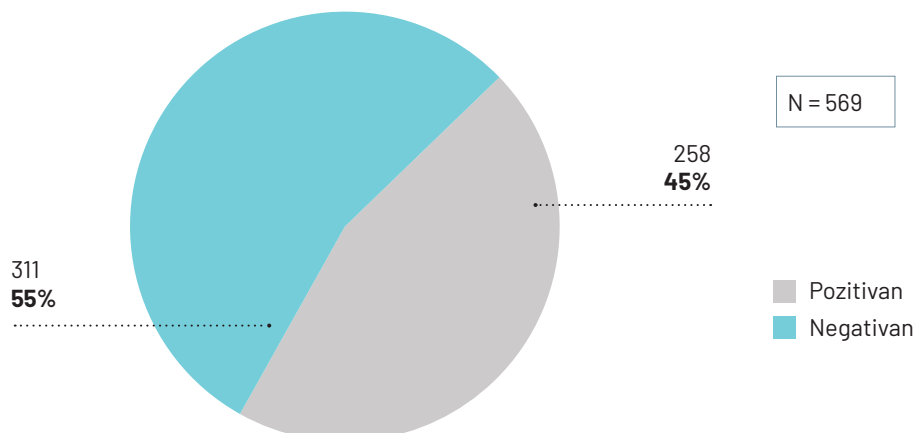
Slika 8.3.2.
Udio pozitivnih
Mycoplasma
genitalium,
Mycoplasma
hominis i
Ureaplasma
urealyticum u
2018. godini



Slika 8.3.3.
Udio pozitivnih
Chlamydia
trachomatis u
2018. godini



Slika 8.3.4.
Udio nalaza
pozitivnih na
HPV visokog
rizika u
2018. godini



8.4. Serološke pretrage

Tablica 8.4.1.

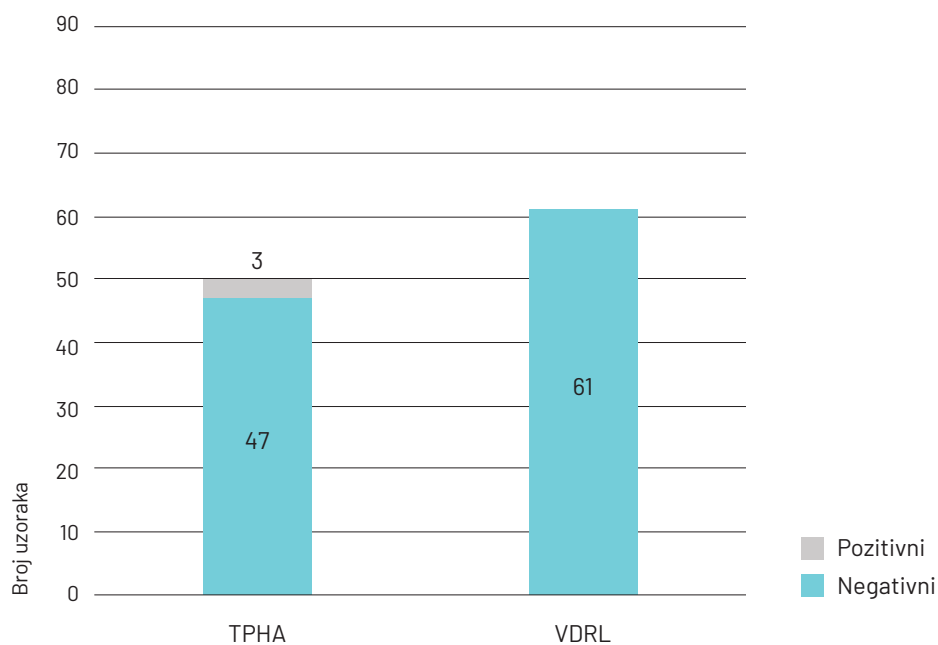
Serološke pretrage u 2018. godini

Serološke pretrage	Broj
Bakteriološka serologija	111
Parazitološka serologija	1 139
Virološka serologija	7 832
Ukupno	9 082

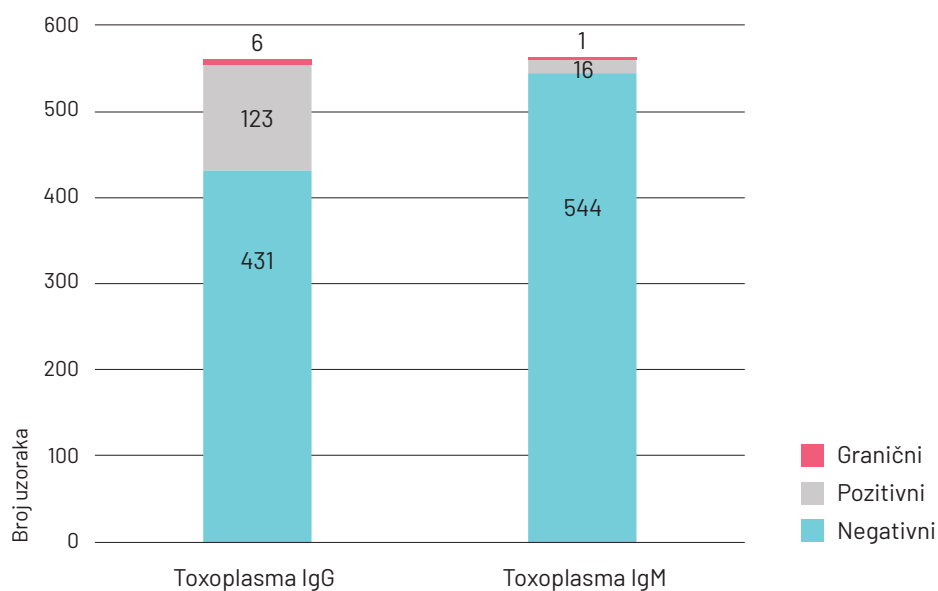
Izvor podataka: Služba za mikrobiologiju i parazitologiju Zavoda za javno zdravstvo Zadar

Slika 8.4.1.

Bakteriološka serologija - broj pozitivnih i negativnih uzoraka u 2018. godini

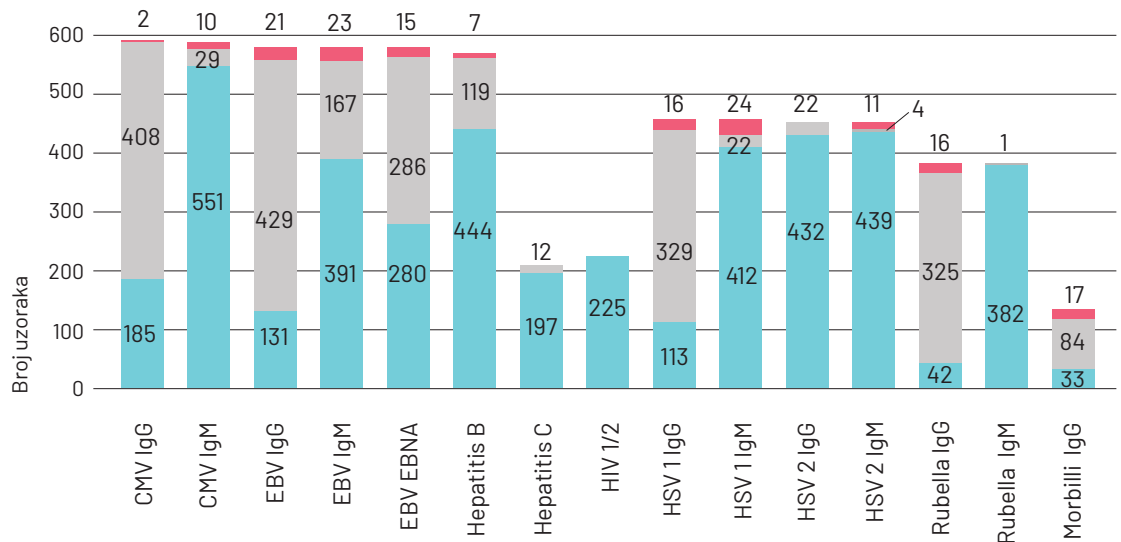
**Slika 8.4.2.**

Parazitološka serologija - broj pozitivnih i negativnih uzoraka u 2018. godini



Slika 8.4.3.

Virološka serologija - broj pozitivnih i negativnih uzoraka u 2018. godini

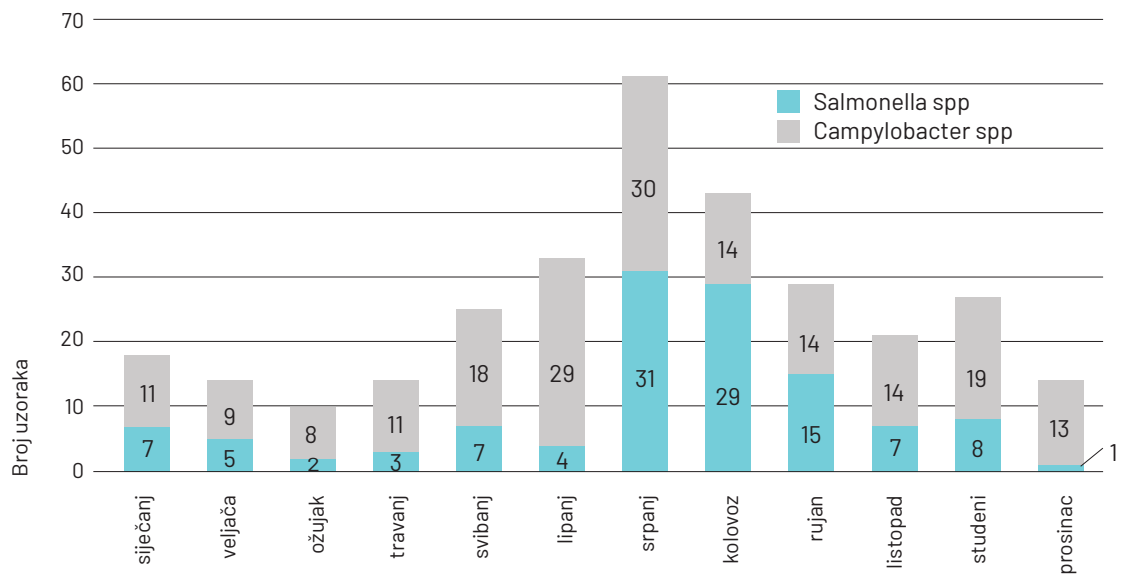


■ Granični
■ Pozitivni
■ Negativni

8.5. Bolesti probavnog sustava

Slika 8.5.1.

Broj izoliranih crijevnih patogena u 2018. godini



Tablica 8.5.1.

Dokaz antigena Adeno, Rota i Noro virusa u 2018. godini

	Broj uzoraka	Pozitivni
Adenovirus	1114	8
Rota virus	1124	61
Noro virus	375	17

Izvor podataka: Služba za mikrobiologiju i parazitologiju Zavoda za javno zdravstvo Zadar

ZDRAVSTVENA EKOLOGIJA

9.1. Ispitivanje namirnica, predmeta opće uporabe i voda

Tablica 9.1.1.
Zdravstvena ispravnost namirnica i predmeta opće uporabe u Zadarskoj županiji u 2018. godini

		Domaća proizvodnja			Ukupno	Uvoz	Sveukupno
		Industrijska proizvodnja	Promet	Obrtnička proizvodnja			
Namirnice	Mikrobiološki pregledano	412	2 079	350	2 841	-	2 841
	Odgovara	341	1 977	340	2 658	-	2 658
	Ne odgovara	71	102	10	183	-	183
	Kemijski pregledano	98	484	128	710	-	710
	Odgovara	98	482	122	702	-	702
	Ne odgovara	-	2	6	8	-	8
Predmeti opće uporabe	Mikrobiološki pregledano	33	1	2	36	-	36
	Odgovara	33	1	2	36	-	36
	Ne odgovara	-	-	-	-	-	-
	Kemijski pregledano	-	36	1	37	-	37
	Odgovara	-	36	1	37	-	37
	Ne odgovara	-	-	-	-	-	-
Brisevi, otisci	Ukupno	707	17 953	1 368	20 028	-	20 028
	Odgovara	678	17 357	1 286	19 321	-	19 321
	Ne odgovara	29	596	82	707	-	707

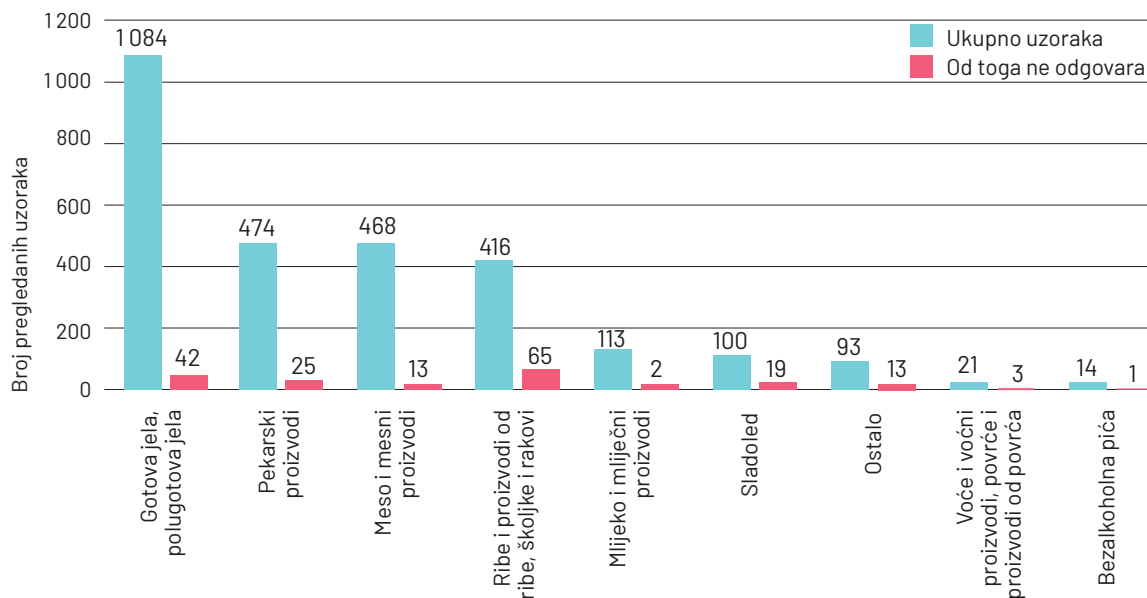
Izvor podataka: Služba za zdravstvenu ekologiju i zaštitu okoliša Zavoda za javno zdravstvo Zadar

Tablica 9.1.2.
Mikrobiološka ispravnost namirnica domaće proizvodnje i iz uvoza u Zadarskoj županiji u 2018. godini

Vrsta namirnica	Domaća proizvodnja		Uvoz		Sveukupno	
	Broj pregledanih uzoraka		Broj pregledanih uzoraka			
	Ukupno	Od toga ne odgovara	Ukupno	Od toga ne odgovara	Ukupno	Od toga ne odgovara
Mlijeko i mliječni proizvodi	113	2	-	-	113	2
Meso i mesni proizvodi	468	13	-	-	468	13
Ribe i proizvodi od ribe, školjke i rakovi	416	65	-	-	416	65
Jaja i proizvodi od jaja	2	-	-	-	2	-
Pekarski proizvodi	474	25	-	-	474	25
Voće i voćni proizvodi, povrće i proizvodi od povrća	21	3	-	-	21	3
Masti i ulja	3	-	-	-	3	-
Bezalkoholna pića	14	1	-	-	14	1
Kava	2	-	-	-	2	-
Sladoled	100	19	-	-	100	19
Med	3	-	-	-	3	-
Led	83	13	-	-	83	13
Gotova jela, polugotova jela	1 084	42	-	-	1 084	42
Ukupno	2 783	183	-	-	2 783	183

Izvor podataka: Služba za zdravstvenu ekologiju i zaštitu okoliša Zavoda za javno zdravstvo Zadar

Slika 9.1.1.
Mikrobiološka ispravnost namirnica domaće proizvodnje i iz uvoza u Zadarskoj županiji u 2018. godini



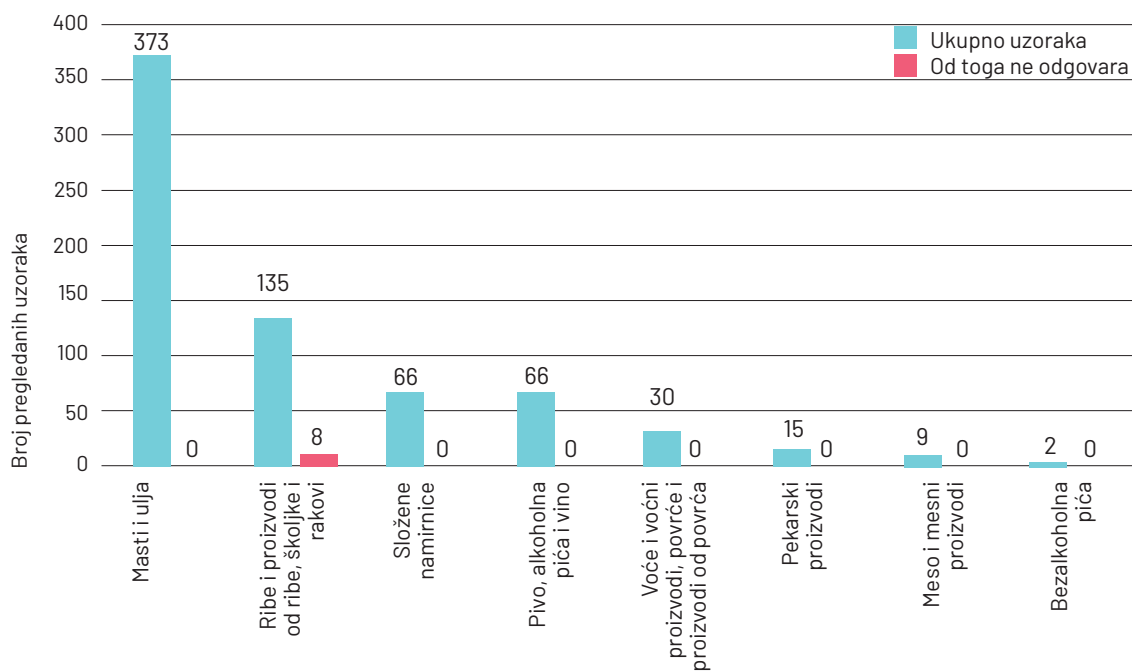
Tablica 9.1.3.

Kemijska ispravnost namirnica domaće proizvodnje i iz uvoza u Zadarskoj županiji u 2018. godini

Vrsta namirnica	Domaća proizvodnja		Uvoz		Sveukupno	
	Broj pregledanih uzoraka		Broj pregledanih uzoraka			
	Ukupno	Od toga ne odgovara	Ukupno	Od toga ne odgovara	Ukupno	Od toga ne odgovara
Meso i mesni proizvodi	9	-	-	-	9	-
Ribe i proizvodi od ribe, školjke i rakovi	135	8	-	-	135	8
Pekarski proizvodi	15	-	-	-	15	-
Voće i voćni proizvodi, povrće i proizvodi od povrća	30	-	-	-	30	-
Masti i ulja	373	-	-	-	373	-
Bezalkoholna pića	2	-	-	-	2	-
Pivo, alkoholna pića i vino	66	-	-	-	66	-
Složene namirnice	66	-	-	-	66	-
Ukupno	696	8	-	-	696	8

Izvor podataka: Služba za zdravstvenu ekologiju i zaštitu okoliša Zavoda za javno zdravstvo Zadar

Slika 9.1.2.
Kemijska ispravnost namirnica domaće proizvodnje i iz uvoza u Zadarskoj županiji u 2018. godini



Tablica 9.1.4.

Mikrobiološka ispravnost predmeta opće uporabe domaće proizvodnje i iz uvoza u Zadarskoj županiji u 2018. godini

Vrsta namirnica	Domaća proizvodnja		Uvoz		Sveukupno	
	Broj pregledanih uzoraka		Broj pregledanih uzoraka			
	Ukupno	Od toga ne odgovara	Ukupno	Od toga ne odgovara	Ukupno	Od toga ne odgovara
Ambalaža za namirnice i predmete opće uporabe	33	-	-	-	33	-
Kozmetički proizvodi	3	-	-	-	3	-
Ukupno	36	-	-	-	36	-

Izvor podataka: Služba za zdravstvenu ekologiju i zaštitu okoliša Zavoda za javno zdravstvo Zadar

Tablica 9.1.5.

Kemijska ispravnost predmeta opće uporabe domaće proizvodnje i iz uvoza u Zadarskoj županiji u 2018. godini

Vrsta namirnica	Domaća proizvodnja		Uvoz		Sveukupno	
	Broj pregledanih uzoraka		Broj pregledanih uzoraka			
	Ukupno	Od toga ne odgovara	Ukupno	Od toga ne odgovara	Ukupno	Od toga ne odgovara
Ambalaža za namirnice i predmete opće uporabe	1	-	-	-	1	-
Kozmetički proizvodi	36	-	-	-	36	-
Ukupno	37	-	-	-	37	-

Izvor podataka: Služba za zdravstvenu ekologiju i zaštitu okoliša Zavoda za javno zdravstvo Zadar

Tablica 9.1.6.

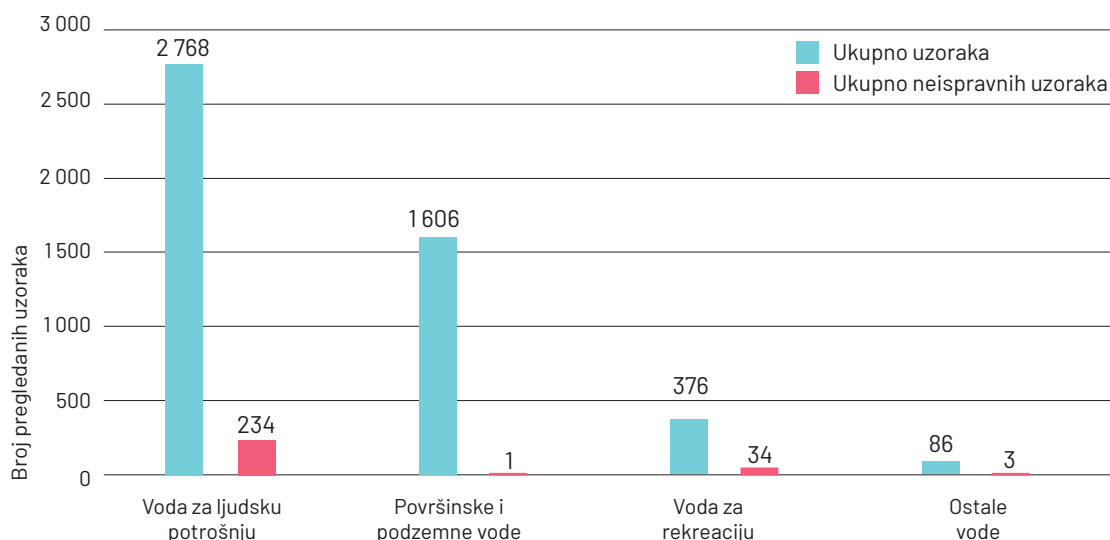
Rezultati kontrole vode u Zadarskoj županiji u 2018. godini

	Mikrobiološki pregledano		Kemijski pregledano	
	Broj uzoraka	Od toga ne odgovara	Broj uzoraka	Od toga ne odgovara
Voda za ljudsku potrošnju	2 768	234	2 768	66
Površinske i podzemne vode	1 606	1	2 101	28
Voda za rekreaciju	376	34	371	33
Ostale vode	86	3	554	57

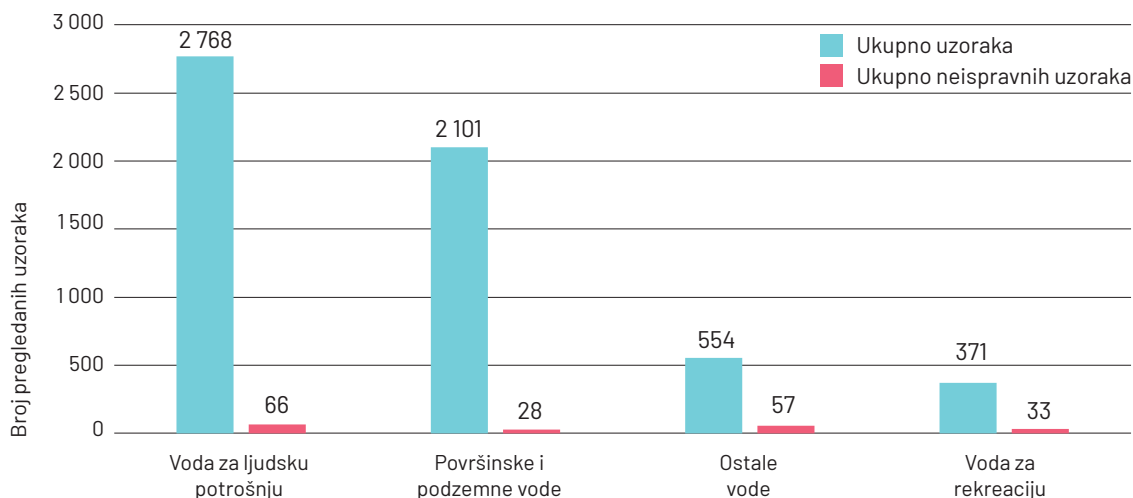
Izvor podataka: Služba za zdravstvenu ekologiju i zaštitu okoliša Zavoda za javno zdravstvo Zadar

Slika 9.1.3.

Rezultati kontrole vode u Zadarskoj županiji u 2018. godini – mikrobiološki



Slika 9.1.4.
Rezultati
kontrole vode
u Zadarskoj
županiji u
2018. godini -
kemijski

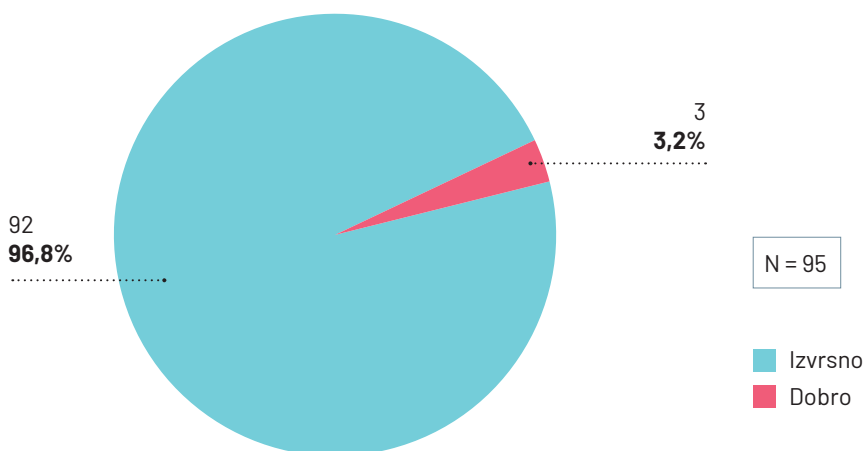


9.2. Kontrola kakvoće mora na morskim plažama u Zadarskoj Županiji u 2018. godini

Tijekom 2018. godine, ispitivanje kakvoće mora u Zadarskoj županiji provodilo se u razdoblju od 14. 05. 2018. do 27. 09. 2018. godine. Kakvoća mora pratila se na ukupno 95 točaka, uzorkovano je 951 uzorak, od toga 950 uzoraka u redovnom ispitivanju i 1 uzorak kod ponovljenih uzorkovanja uslijed iznenadnog onečišćenja. Pojedinačno uzorkovanje se provodilo 10 puta tijekom sezone kupanja na svim točkama ispitivanja.

Prema godišnjoj ocjeni za 2018. godinu na području Zadarske županije, 92 plaže (96,8%) spadaju u kategoriju izvrsne kakvoće mora, a 3 plaže spadaju u kategoriju dobre kakvoće (3,2%) (Slika 9.2.1.). Tijekom 2018. godine u Zadarskoj županiji nijedna točka ne spada u kategoriju zadovoljavajuće i nezadovoljavajuće kakvoće mora.

Slika 9.2.1.
Godišnja ocjena
kakvoće mora
na morskim
plažama u
Zadarskoj
županiji u
2018. godini



9.3. Praćenje vrsta i koncentracija peludnih zrnaca u zraku

Tablica 9.3.1.

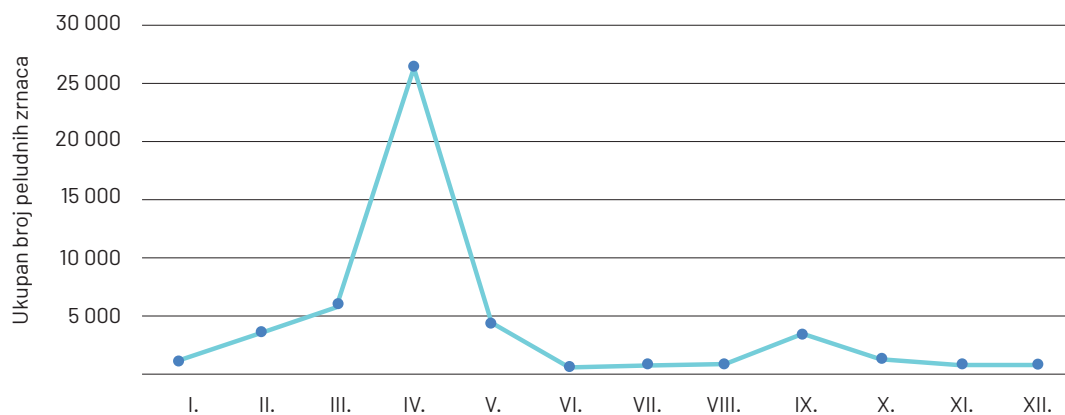
Udio peludnih zrnaca unutar glavnih kategorija zabilježenih na mjernoj postaji Zadar u 2018. godini

Kategorija	Postotni udio peludnih zrnaca (%)
Drveće	81,9
Trave	1,0
Korovi	17,1

Izvor podataka: Služba za zdravstvenu ekologiju i zaštitu okoliša Zavoda za javno zdravstvo Zadar

Slika 9.3.1.

Prikaz kretanja ukupnog broja peludnih zrnaca različitih biljnih svojti u 2018. godini po mjesecima



SPECIJALISTIČKO - KONZILIJARNA ZAŠTITA

10.1. Pokazatelji rada u specijalističko - konzilijarnoj zaštiti

Tablica 10.1.1.
Broj pregleda
i usluga u
specijalističko-
konzilijarnoj
djelatnosti Opće
bolnice Zadar u
2018. godini

Organizacijska jedinica	Pregledi	Usluge
Odjel za transfuziologiju		
Odjel za transfuziologiju	-	6 555
Ambulanta za transfuziologiju	7 044	423
DJ serologija	-	14 594
DJ imuno-hematologija	-	24 416
Ukupno	7 044	45 988
Odjel za interne bolesti		
Ambulanta za sistematske preglede branitelja	1 629	1 632
Opća internistička ambulanta	600	459
Ambulanta za kliničku farmakologiju	1 232	1 232
Dnevna bolnica gastroenterologije	1 483	3 388
Gastroenterološka ambulanta	4 763	126
Ambulanta za gastroskopiju	17	5 194
Ambulanta za kolonoskopiju	3	3 177
Ambulanta za endoskopski UZV (EUS)	2	716
Ambulanta za internistički UZV	71	9 294
Ambulanta za ERCP	-	386
Nefrološka ambulanta za UZV	141	1 800
Ambulanta za BD-enteroskopiju	-	8
Endokrinološka ambulanta za UZV	75	403
Ambulanta za bolesnike s transplantiranim bubregom	129	2
Nefrološka ambulanta	2 584	1 007
Centar za hemodijalizu	255	31 977
Ambulanta za peritonejsku dijalizu	148	417
Dnevna bolnica nefrologije	774	609
Ordinacija za invazivnu kardiologiju	-	909
Ordinacija za elektrofiziologiju	-	884
Dnevna bolnica kardiologije	256	743
Kardiološka ambulanta	8 075	8 054
Kardiološki laboratorij	1 447	7 800
Hematološka ambulanta	1 813	8
Hematološka ambulanta - dnevna bolnica	4 945	19 787
Endokrinološko-dijabetička ambulanta	3 290	529
Pulmološka ambulanta	3 679	2 908
Ambulanta za opstruktivne bolesti pluća	1 462	1 321
Laboratorij za funkcionalno ispitivanje pluća	323	10 053
Ambulanta za bronhoskopiju	8	721
Odjelna pulmološka ambulanta	1 032	319

Organizacijska jedinica	Pregledi	Usluge
Dnevna bolnica pulmologije	1 673	3 352
Opća dermatološka ambulanta	7 374	1 672
Ambulanta za estetsku dermatologiju	185	-
Odjelna dermatološka ambulanta	252	6
Opća dermatološka ambulanta II	442	2 837
Ambulanta za fototerapiju	7	838
Ukupno	50 169	124 568
Odjel za infektologiju		
Ambulanta za infekcijske bolesti i febrilna stanja	7 139	559
Infektologija-dnevna bolnica	1 099	883
Ambulanta za postekspozicijsku profilaksu (PEP)	33	-
Ukupno	8 271	1 442
Odjel za pedijatriju		
Opća pedijatrijska ambulanta	12	1
Dječja hemato-onkološka ambulanta	12	52
Hitni pedijatrijski prijem	13 354	18 448
Dnevna bolnica pedijatrije	4 444	8 684
Dječja nefrološka ambulanta	823	858
Dječja neurološka ambulanta	1 724	3 599
Dječja gastroenterološka ambulanta	432	314
Dječja kardiološka ambulanta	744	1 440
Dječja pulmološko-alergološka ambulanta	993	1 526
Dječja endokrinološka ambulanta	224	138
Ambulanta za dječju psihologiju	-	1 109
Logopedaska ambulanta	-	3 357
Ukupno	22 762	39 526
Odjel za psihijatriju		
Psihijatrijska ambulanta	7 536	7 384
Ambulanta za dječju i adolescentnu psihijatriju	2	440
Ambulanta za alkoholizam i druge ovisnosti	153	151
Ambulanta za psihoterapiju	6	723
Ambulanta za psihoterapiju (long-term)	-	34
Odjelna psihijatrijska ambulanta	3 589	825
Ambulanta za psihologiju odraslih	-	310
Ambulanta za psihoonkologiju	9	-
Dnevna bolnica psihijatrije I	-	7
Dnevna bolnica psihijatrije odjelna II	536	745
Ukupno	11 831	10 619
Odjel za fizikalnu medicinu i rehabilitaciju		
Fizijatrijska ambulanta	12 792	1 039
Reumatološka ambulanta	1 949	469
Specijalna kineziterapija	-	6 703
Ambulanta za dječju fizijatriju	1 319	970
Fizikalna terapija	7 210	94 303
Peloidna terapija	346	11 548
Ukupno	23 616	115 032

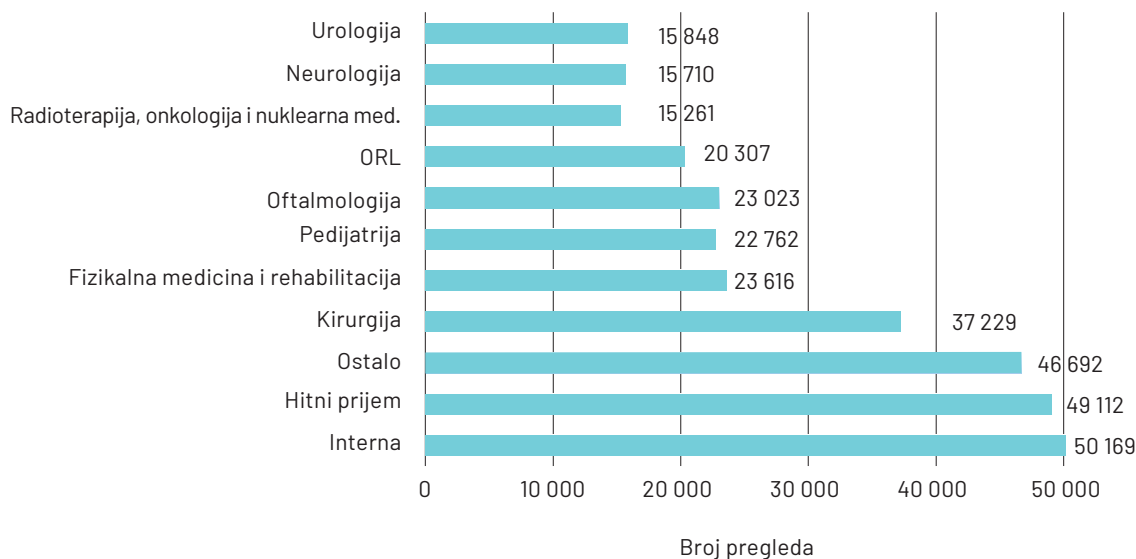
Organizacijska jedinica	Pregledi	Usluge
Odjel za radiologiju		
DJ za snimanje kostiju	-	37 471
DJ CT	-	21 619
DJ Angiografija	-	117
DJ Ultrazvuk - opći	-	6 209
DJ Ultrazvuk - dojki	-	6 321
DJ za snimanje pluća i abdomena-ležeći	-	8 469
DJ za snimanje pluća i abdomena-stojeći	-	37 460
DJ za dijaskopiju	-	552
DJ za mamografiju	-	10 631
DJ za denzitometriju	-	1 215
DJ za magnetsku rezonancu	-	3 715
Ukupno	-	133 779
Odjel za radioterapiju, onkologiju i nuklearnu medicinu		
Onkologija-kemoterapijska ambulanta	4 225	7 603
Onkološka ambulanta	4 274	3
Ambulanta za dijagnostiku bolesti štitnjače	6 758	3 687
Ambulanta za izotopnu dijagnostiku	4	697
Ukupno	15 261	11 990
Odjel za anesteziologiju, reanimatologiju i intenzivno liječenje		
Specijalistička anesteziološka ambulanta	7 968	3 884
Ambulanta za BOL	175	-
Anestezija - dnevna bolnica	40	3 051
Ukupno	8 183	6 935
Odjel za kirurgiju		
Opća kirurška ambulanta	10 632	3 693
Dnevna bolnica kirurgije	1 662	6 291
Ambulanta za kronične rane	62	133
Traumatološka ambulanta	8 182	2 033
Abdominalna ambulanta	5 571	693
Vaskularna ambulanta	1 919	92
Torakalna ambulanta	2 606	181
Ambulanta za dječju kirurgiju	3 539	955
Neurokirurška ambulanta	3 056	23
Ukupno	37 229	14 094
Odjel za neurologiju		
Ambulanta za cerebrovaskularne bolesti	262	2
Odjelna neurološka ambulanta	6 120	9 045
Dnevna bolnica neurologije	2 291	4 258
Opća neurološka ambulanta	6 393	1
Ambulanta za epilepsiju	540	-
Ambulanta za demijelinizirajuće bolesti	101	-
Laboratorij za kliničku neurofiziologiju	3	7 399
Ukupno	15 710	20 705

Organizacijska jedinica	Pregledi	Usluge
Odjel za urologiju		
Urološka ambulanta s endoskopijom	13 007	15 420
Dnevna bolnica urologije	1 246	1 521
Ambulanta za urološku onkologiju	304	301
Odjelna urološka ambulanta	1 291	2 811
Ukupno	15 848	20 053
Odjel za ginekologiju i opstetriciju		
Opća ginekološka ambulanta	502	497
Ambulanta za fertilitet i humanu reprodukciju	487	500
Ambulanta za ginekološko-ultrazvučnu dijagnostiku	1 268	1 247
Ginekološka ambulanta za djecu i adolescente	39	26
Hitna ginekološka ambulanta	5 864	8 901
Ambulanta za asistiranu reprodukciju (M A R)	259	380
Dnevna bolnica ginekologije	475	1 345
Ambulanta za fetalnu medicinu i opstetriciju	2 101	3 320
Ambulanta za ginekološku onkologiju	199	191
Ambulanta za uroginekologiju	169	169
Ukupno	11 363	16 576
Odjel za otorinolaringologiju		
Ambulanta za maksilofacijalnu kirurgiju	550	157
Ambulanta za plastičnu i rekonstruktivnu kirurgiju-ORL	586	178
Odjelna ambulanta-otorinolaringologija	6 053	2 658
Dnevna bolnica otorinolaringologije	1 245	2 350
Opća ambulanta-otorinolaringologija	9 048	2 591
Ambulanta za audiologiju i vestibulologiju	2 825	12 433
Ukupno	20 307	20 367
Odjel za oftalmologiju		
Oftalmološka specijalistička ambulanta	13 712	4 164
Oftalmološka specijalistička ambulanta II	2 162	574
Ambulanta za glaukom	412	83
Ortoptičko-pleoptička ambulanta	4 951	1 130
Ambulanta za kontaktne leće	111	8
Oftalmološka odjelna ambulanta	573	190
Ambulanta za stražnji segment oka	697	392
Oftalmološka dijagnostika	71	786
Dnevna bolnica oftalmologije	334	1 074
Ukupno	23 023	8 401
Odjel za patologiju, citologiju i sudsku medicinu		
Laboratorij za patologiju	-	12 020
Ambulanta za kliničku citologiju	-	37 167
Ukupno	-	49 187
Odjel za laboratorijsku dijagnostiku		
Odjel za laboratorijsku dijagnostiku	-	2 140 745
Ukupno	-	2 140 745
Centar za hitni prijem		
Centar za hitni prijem (OHBP)	49 112	122 605
Ukupno	49 112	122 605
Sveukupno	319 729	2 894 851

Izvor podataka: Opća bolnica Zadar

Slika 10.1.1.

Broj pregleda u 10 najfrekventnijih specijalističkih ordinacija u Općoj bolnici Zadar u 2018. godini

**Tablica 10.1.2.**

Broj pregleda u specijalističko-konzilijarnoj djelatnosti u privatnim specijalističkim ordinacijama u Zadarskoj županiji u 2018. godini bez ugovora s HZZO -om

Specijalnost	Broj pregleda po dobnim skupinama				Ukupno
	≤6	7-19	20-64	≥65	
Dermatovenerologija	129	614	1 802	513	3 058
Fizikalna medicina i rehabilitacija	-	33	674	249	956
Oftalmologija	867	1 332	3 093	1 717	7 009
Otorinolaringologija	32	40	360	134	566
Psihijatrija	14	197	416	113	740
Neuropsihijatrija	-	-	-	-	-
Interna	4	72	3 955	1 034	5 065
Ortopedija	78	23	196	206	503
Neurologija	-	11	301	205	517
Kirurgija	-	1	493	73	567
Urologija	1	12	458	293	764
Radiologija	-	-	-	-	-
Ginekologija	-	116	11 036	2 562	13 714
Kardiologija	-	58	1 939	1 089	3 086
Ukupno	1 125	2 509	24 723	8 188	36 545

Izvor podataka: Godišnja izvješća specijalističkih ordinacija

Tablica 10.1.3.

Broj prikupljenih doza krvi na Odjelu za transfuzijsku medicinu Opće bolnice Zadar u 2017. i 2018. godini

	Na terenu	U ustanovi	Ukupno	
Broj prikupljenih doza krvi	2017.	2 841	2 821	5 662
	2018.	2 793	2 482	5 275
Broj pripremljenih krvnih pripravaka	2017.	-	14 227	14 227
	2018.	-	10 571	10 571

Izvor podataka: Opća bolnica Zadar

Tablica 10.1.4.

Zastupljenost biljega
zaraznih bolesti
kod dobrovoljnih
darivatelja krvi u
2017. i 2018. godini za
Zadarsku županiju

Vrsta biljega	Godina	
	2017.	2018.
HBs Ag	0,01%	0,01%
Anti HCV	0,03%	-
Anti HIV	0,00%	-
TPHA EIA SIFILIS	0,01%	0,01%
NAT	0,01%	-

Napomena: Testiranje se od 2013. godine radi u Hrvatskom zavodu za transfuzijsku medicinu.
Izvor podataka: Opća bolnica Zadar

Tablica 10.1.5.

Dobrovoljni
darivatelji krvi
u 2018. godini u
Zadarskoj županiji

		2018.	
		Broj	Udio (%)
Dobrovoljni darivatelji krvi - muškarci	Stari darivatelji	1 980	59,7
	Novi darivatelji	543	16,4
Dobrovoljni darivatelji krvi - žene	Stari darivatelji	601	18,1
	Novi darivatelji	191	5,8
Ukupno		3 315	100,0

Izvor podataka: Opća bolnica Zadar

STACIONARNA ZDRAVSTVENA ZAŠTITA

Tablica 11.1.1.

Krevetni kapaciteti, broj doktora medicine i kretanje bolesnika u Općoj bolnici Zadar u 2018. godini

Naziv	Broj kreveta	Broj doktora medicine	Broj kreveta po doktoru	Broj ispisanih bolesnika	Broj dana bolničkog liječenja	Godišnja zauzetost kreveta	% iskorištenosti kreveta	Prosječna dužina liječenja	Broj umrlih bolesnika	Udio (%) umrlih bolesnika
Stacionarna djelatnost	429	178	2,4	20 321	110 532	258	70,6	5,4	868	4,3
Dnevna bolnica i hemodijaliza	112	21	5,3	30 034	31 483	281	77,0	1,0	-	-

Izvor podataka: Godišnje izvješće o radu bolnice za 2018. godinu

Tablica 11.1.2.

Krevetni kapaciteti, broj doktora medicine i kretanje bolesnika u Specijalnoj bolnici za ortopediju Biograd n/M u 2018. godini

Naziv	Broj kreveta	Broj doktora medicine	Broj kreveta po doktoru	Broj ispisanih bolesnika	Broj dana bolničkog liječenja	Godišnja zauzetost kreveta	% iskorištenosti kreveta	Prosječna dužina liječenja	Broj umrlih bolesnika	Udio (%) umrlih bolesnika
Stacionarna djelatnost	150	29	5,2	3 767	36 375	243	66,4	9,7	14	0,4
Dnevna bolnica	2	1	2,0	955	1 739	870	238,2	1,8	-	-

Izvor podataka: Godišnje izvješće o radu bolnice za 2018. godinu

Tablica 11.1.3.

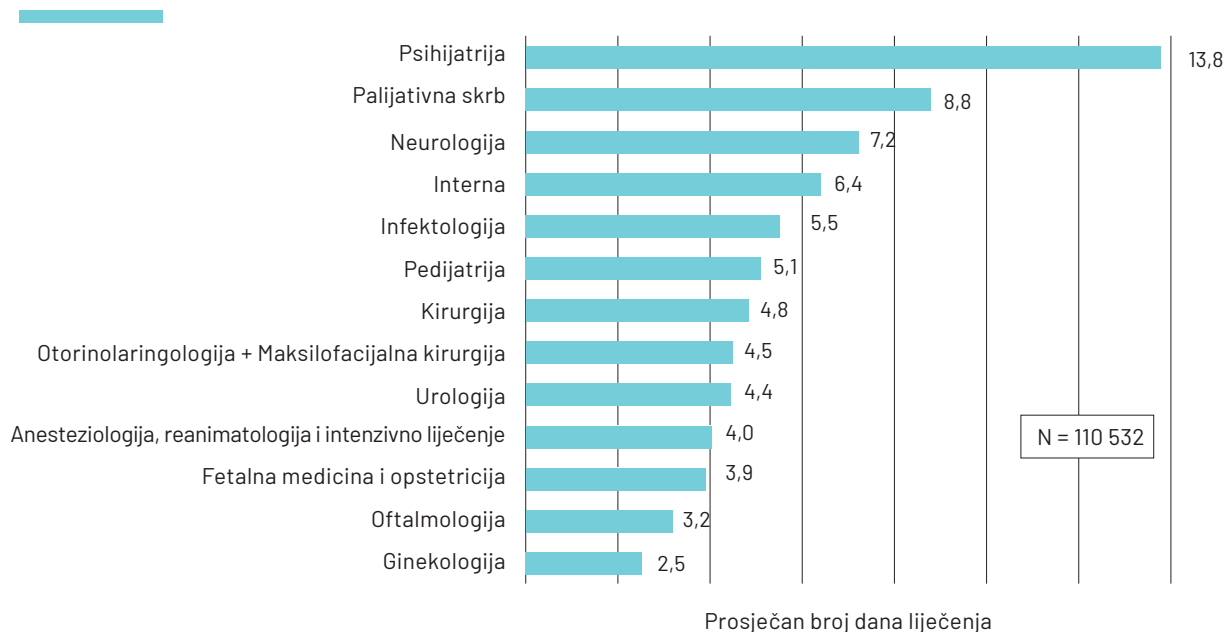
Krevetni kapaciteti, broj doktora medicine i kretanje bolesnika u Psihijatrijskoj bolnici Ugljan u 2018. godini

Naziv	Broj kreveta	Broj doktora medicine	Broj kreveta po doktoru	Broj ispisanih bolesnika	Broj dana bolničkog liječenja	Godišnja zauzetost kreveta	% iskorištenosti kreveta	Prosječna dužina liječenja	Broj umrlih bolesnika	Udio (%) umrlih bolesnika
Stacionarna djelatnost	483	15	32,2	1 152	130 557	270	74,1	113,3	59	5,1
Dnevna bolnica	30	3	10,0	219	7 452	248	68,1	34,0	-	-

Izvor podataka: Godišnje izvješće o radu bolnice za 2018. godinu

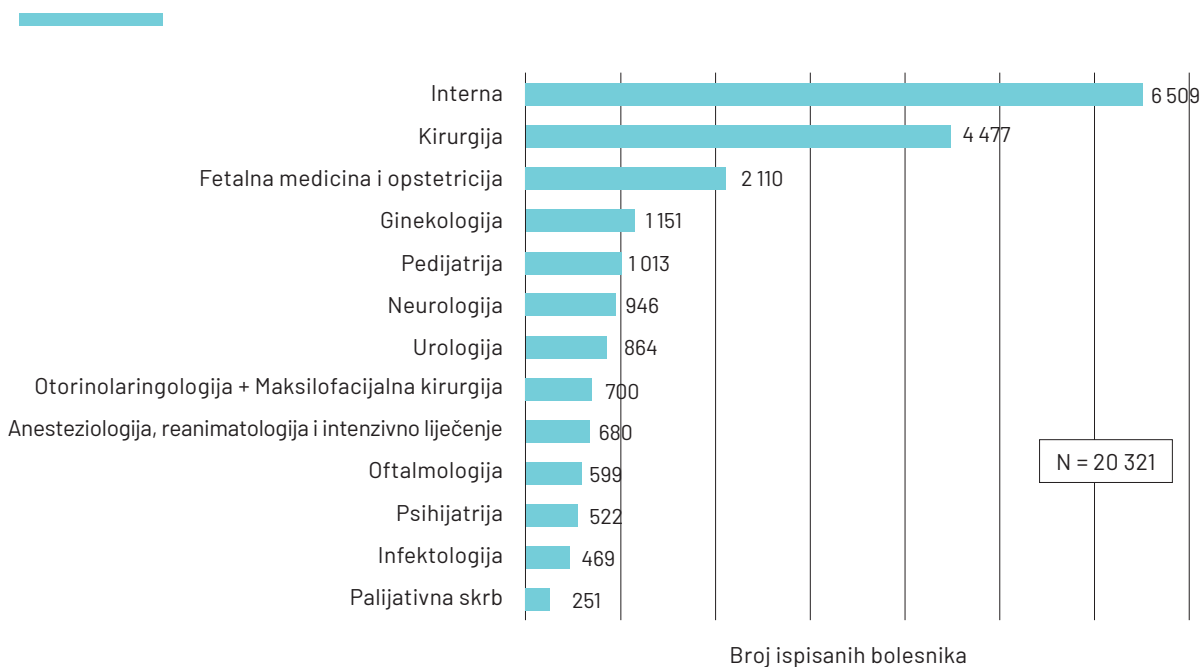
Slika 11.1.

Prosječna dužina liječenja po specijalnostima u Općoj bolnici Zadar u 2018. godini



Slika 11.2.

Broj ispisanih bolesnika po specijalnostima u Općoj bolnici Zadar u 2018. godini



Tablica 11.2.

Krevetni kapaciteti, broj doktora medicine i kretanje bolesnika po odjelima u Općoj bolnici Zadar u 2018. godini

Odjel	Broj kreveta	Broj doktora medicine	Broj kreveta po doktoru medicine	Ispisani bolesnici	Dani bolničkog liječenja	Godišnja zauzetost kreveta	% iskorištenosti kreveta	Prosječna dužina liječenja	Broj umrlih bolesnika	(%) umrlih bolesnika
Anesteziologija, reanimatologija i intenzivno liječenje	12	24	0,5	680	2 738	228	62,5	4,0	85	12,5
Ginekologija	17	13	1,3	1 151	2 916	172	47,0	2,5	2	0,2
Fetalna medicina i opstetricija	39	2	3,0	2 110	8 248	211	57,9	3,9	-	-
Infektologija	14	4	3,5	469	2 586	185	50,6	5,5	5	1,1
Interna	130	36	3,6	6 509	41 666	321	87,8	6,4	420	6,5
Kirurgija	92	33	2,8	4 477	21 665	235	64,5	4,8	61	1,4
Neurologija	23	10	2,3	946	6 839	297	81,5	7,2	121	12,8
Oftalmologija	9	7	1,3	599	1 907	212	58,1	3,2	-	-
Otorinolaringologija + Maksilofacijalna kirurgija	19	10	1,9	700	3 136	165	45,2	4,5	3	0,4
Pedijatrija	29	25	1,2	1 013	5 178	179	48,9	5,1	1	0,1
Psihijatrija	24	9	2,7	552	7 610	317	86,9	13,8	5	0,9
Urologija	11	5	2,2	864	3 835	349	95,5	4,4	3	0,3
Palijativna skrb**	10	-	-	251	2 208	221	60,5	8,8	162	64,5
Ukupno	429	178	2,4	20 321	110 532	258	70,6	5,4	868	4,3

* Isti ginekolozi rade na Odjelu ginekologije i na Odjelu za fetalnu medicinu i opstetriciju.

** Kreveti su raspoređeni po sljedećim odjelima: Interna, Pedijatrija, Kirurgija, Neurologija, Otorinolaringologija i Urologija

Izvor podataka: Godišnje izvješće o radu bolnice za 2018. godinu

Tablica 11.3.

Stacionarna djelatnost u Općoj bolnici Zadar od 2010. do 2018. godine

	2010.	2011.	2012.	2013.	2014.	2015.	2016.	2017.	2018.
Broj kreveta	494	503	498	494	489	479	479	489	429
Broj kreveta/1 000 st*	3,1	3,0	2,9	2,9	2,9	2,8	2,8	2,9	2,5
Broj doktora medicine	197	199	205	205	163	159	166	184	178
Broj ispisanih bolesnika	22 796	22 964	23 495	22 303	23 351	21 396	22 226	20 440	20 321
Broj dana bolničkog liječenja	133 211	128 570	131 559	126 504	122 757	114 789	112 202	112 579	110 532
Prosječna dužina liječenja	5,8	5,6	5,6	5,7	5,3	5,4	5,0	5,5	5,4

Izvor podataka: Godišnje izvješće o radu bolnica za 2018. godinu

Tablica 11.4.

Stacionarna djelatnost u Specijalnoj bolnici za ortopediju Biograd n/M od 2010. do 2018. godine

	2010.	2011.	2012.	2013.	2014.	2015.	2016.	2017.	2018.
Broj kreveta	150	150	150	150	150	150	150	150	150
Broj kreveta/1 000 st*	0,9	0,9	0,9	0,9	0,9	0,9	0,9	0,9	0,9
Broj doktora medicine	32	31	30	31	32	32	32	30	29
Broj ispisanih bolesnika	3 100	3 169	3 154	2 979	3 183	3 287	2 912	2 733	3 767
Broj dana bolničkog liječenja	43 331	44 800	45 967	40 530	41 751	42 854	41 141	39 230	36 375
Prosječna dužina liječenja	14,0	14,1	14,6	13,6	13,1	13,0	14,1	14,4	9,7

Izvor podataka: Godišnje izvješće o radu bolnica za 2018. godinu

Tablica 11.5.

Stacionarna djelatnost u Psihijatrijskoj bolnici Ugljan od 2010. do 2018. godine

	2010.	2011.	2012.	2013.	2014.	2015.	2016.	2017.	2018.
Broj kreveta	483	483	483	483	483	424	410	410	483
Broj kreveta/1 000 st*	3,0	2,8	2,8	2,8	2,8	2,5	2,4	2,4	2,8
Broj doktora medicine	19	17	17	18	16	16	16	17	15
Broj ispisanih bolesnika	734	818	978	1 078	1 244	1 097	1 068	1 188	1 152
Broj dana bolničkog liječenja	134 602	152 273	152 685	138 679	137 958	135 238	131 288	129 878	130 557
Prosječna dužina liječenja	183,4	186,2	156,1	128,7	110,9	123,3	122,9	109,3	113,3

Napomena: *Broj stanovnika za 2010. godinu je prema Popisu stanovništva iz 2001. godine, a za 2011. do 2018. prema Popisu stanovništva iz 2011. godine.

Izvor podataka: Godišnje izvješće o radu bolnica za 2018. godinu

Tablica 11.6.

Broj ispisanih bolesnika prema skupinama bolesti i odjelima u Općoj bolnici Zadar u 2018. godini

Odjel	Skupine bolesti po MKB - 10																				Ukupno
	I.	II.	III.	IV.	V.	VI.	VII.	VIII.	IX.	X.	XI.	XII.	XIII.	XIV.	XV.	XVI.	XVII.	XVIII.	XIX.	XXI.	
Anesteziologija, reanimatologija i intenzivno liječenje	13	6	-	2	-	6	-	-	34	11	11	1	-	1	-	-	-	10	16	6	117
Ginekologija	1	350	-	-	-	-	-	-	-	-	2	3	-	436	2 278	797	62	10	3	780	4 722
Infektologija	174	2	-	2	-	9	-	-	5	134	20	9	-	63	-	-	-	20	2	-	440
Interna	148	824	119	242	11	7	-	2	2 142	695	668	7	15	393	-	-	3	82	18	201	5 577
Kirurgija	10	553	6	90	-	82	-	1	241	47	1 001	138	38	79	-	-	27	115	1 459	61	3 948
Neurologija	5	60	-	1	11	152	8	6	465	16	2	-	14	2	-	-	3	74	-	23	842
Oftalmologija	1	9	-	1	-	-	543	1	-	-	-	-	-	-	-	-	-	-	40	-	595
Otorinolaringologija	1	228	5	69	1	8	2	32	-	144	30	10	-	-	-	-	20	55	40	51	696
Pedijatrija	123	6	12	28	9	68	11	8	5	409	9	27	37	82	-	9	7	135	9	203	1 197
Psihijatrija	-	-	-	-	535	-	-	-	2	-	-	-	-	-	-	-	-	-	-	-	537
Urologija	8	416	4	-	-	-	-	-	7	-	13	1	-	320	-	-	-	47	1	26	843
Ukupno	484	2 454	146	435	567	332	564	50	2 901	1 456	1 756	196	104	1 376	2 278	806	122	548	1 588	1 351	19 514

Napomena: Uključene su sve hospitalizacije prema BSO + porodi i novorođenčad te prekidi trudnoće, nisu uključeni premještaji s odjela na odjel.

Izvor podataka: Opća bolnica Zadar

Tablica 11.7.

Pobol registriran u Općoj bolnici Zadar u 2018. godini po spolu i skupinama bolesti

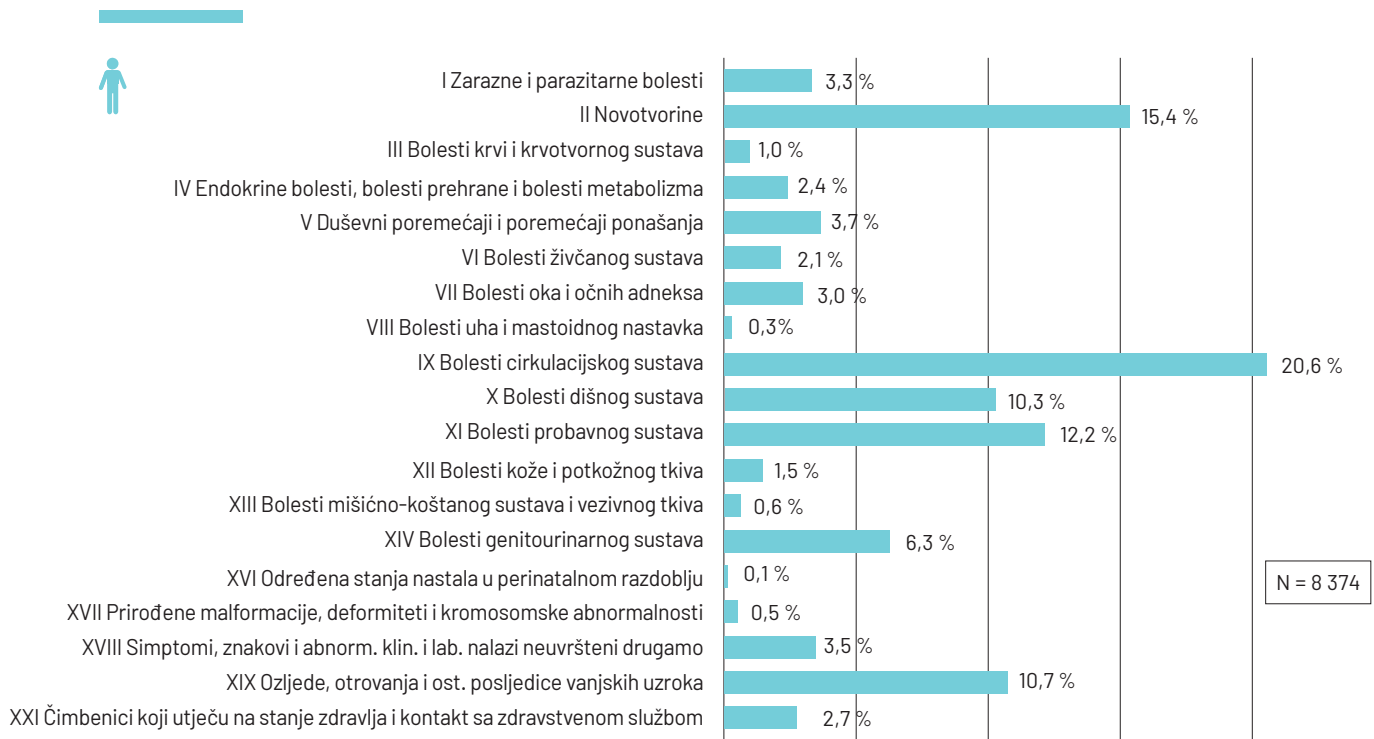
Skupine bolesti-stanja (MKB-10)	Ispisani bolesnici		Spol		Dani bolničkog liječenja	Prosječna dužina liječenja
	Broj	Udio (%)	Muški	Ženski		
I Zarazne i parazitarne bolesti	484	3,0	278	206	3 676	7,6
II Novotvorine	2 454	15,2	1 286	1 168	18 347	7,5
III Bolesti krvi i krvotvornog sustava	146	0,9	80	66	1 303	8,9
IV Endokrine bolesti, bolesti prehrane i bolesti metabolizma	435	2,7	200	235	4 403	10,1
V Duševni poremećaji i poremećaji ponašanja	567	3,5	307	260	7 800	13,8
VI Bolesti živčanog sustava	332	2,1	180	152	2 753	8,3
VII Bolesti oka i očnih adneksa	564	3,5	249	315	1 777	3,2
VIII Bolesti uha i mastoidnog nastavka	50	0,3	25	25	257	5,1
IX Bolesti cirkulacijskog sustava	2 901	17,9	1 721	1 180	18 213	6,3
X Bolesti dišnog sustava	1 456	9,0	860	596	10 428	7,2
XI Bolesti probavnog sustava	1 756	10,8	1 019	737	10 433	5,9
XII Bolesti kože i potkožnog tkiva	196	1,2	122	74	1 004	5,1
XIII Bolesti mišićno-koštanog sustava i vezivnog tkiva	104	0,6	53	51	655	6,3
XIV Bolesti genitourinarnog sustava	1 376	8,5	524	852	6 607	4,8
XV Trudnoća, porođaj i babinje	517	3,2	-	517	1 886	3,6
XVI Određena stanja nastala u perinatalnom razdoblju	14	0,1	7	7	70	5,0
XVII Prirođene malformacije, deformiteti i kromosomske abnormalnosti	62	0,4	44	18	176	2,8
XVIII Simptomi, znakovi i abnormalni klinički i laboratorijski nalazi nevršteni drugamo	548	3,4	290	258	2 752	5,0
XIX Ozljede, otrovanja i ostale posljedice vanjskih uzroka	1 588	9,8	900	688	8 427	5,3
XXI Čimbenici koji utječu na stanje zdravlja i kontakt sa zdravstvenom službom	641	4,0	229	412	4 457	7,0
Ukupno	16 191	100,0	8 374	7 817	105 424	6,5

Napomena: Nisu prikazani porodi, novorođenčad i prekidi trudnoće.

Izvor podataka: Opća bolnica Zadar

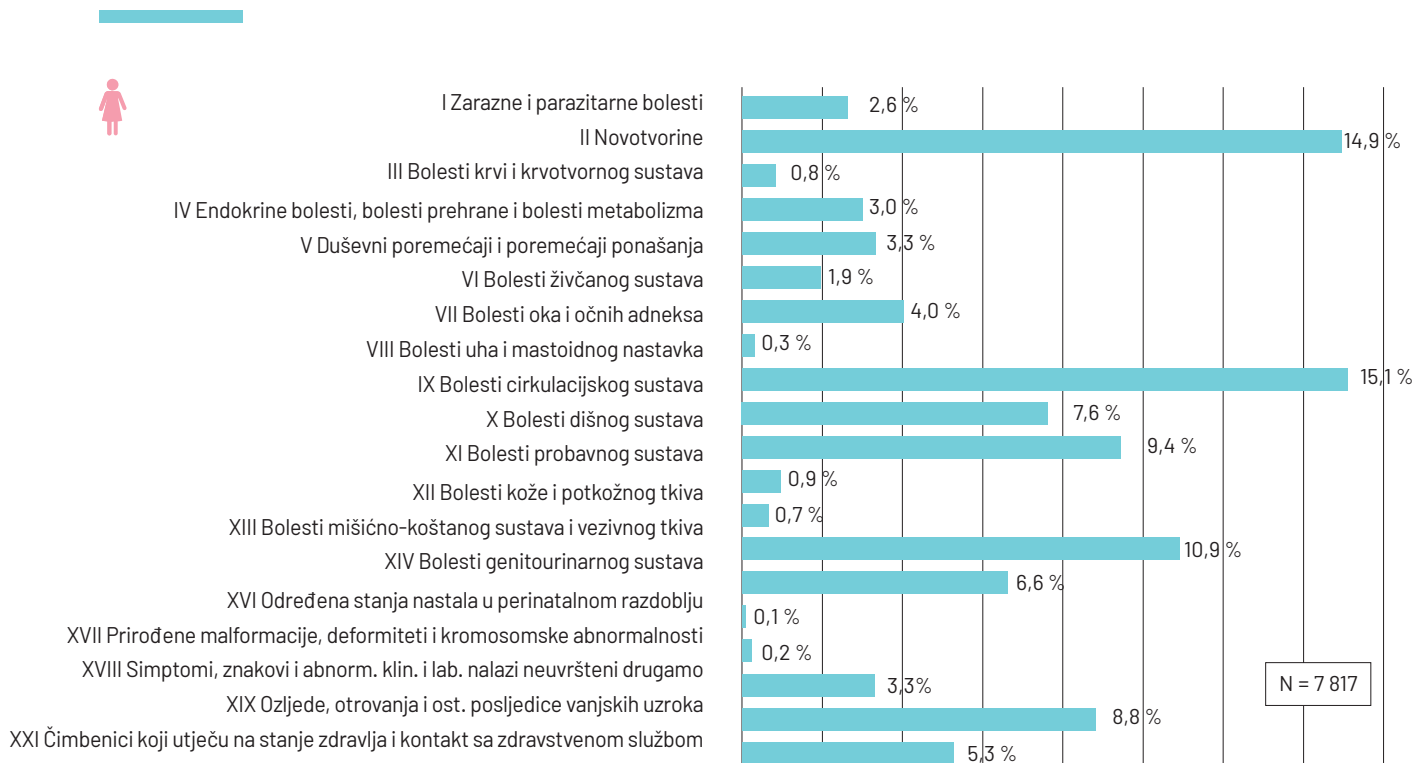
Slika 11.3.

Bolesti ili stanja evidentirane u Općoj bolnici Zadar u 2018. godini u osoba muškog spola po skupinama MKB-10



Slika 11.4.

Bolesti ili stanja evidentirane u Općoj bolnici Zadar u 2018. godini u osoba ženskog spola po skupinama MKB-10



Tablica 11.8.

Deset vodećih dijagnoza kao uzroka hospitalizacija po broju ispisanih bolesnika u Općoj bolnici Zadar u 2018. godini - ukupno



MKB-10 šifra	Dijagnoza	Ispisani bolesnici	Udio (%)	Dani bolničkog liječenja
J18	Pneumonija, nespecificiranog uzročnika	560	3,5	4 684
I20	Angina pectoris	550	3,4	2 497
I21	Akutni infarkt miokarda	363	2,2	2 406
I63	Cerebralni infarkt	356	2,2	2 982
I48	Fibrilacija atrijska i undulacija	272	1,7	672
Z51	Ostala medicinska skrb (zaštita)	251	1,6	2 274
S72	Prijelom bedrene kosti (femura)	244	1,5	2 380
K35	Akutna upala crvljka (apendicitis)	235	1,5	834
N39	Drugi poremećaji urinarnog sustava	221	1,4	1 460
C34	Zloćudna novotvorina dušnica (bronha) i pluća	218	1,3	2 428
Ostale dijagnoze		12 921	79,8	82 807
Ukupno		16 191	100,0	105 424

Izvor podataka: Opća bolnica Zadar

Tablica 11.9.

Deset vodećih dijagnoza kao uzroka hospitalizacija po broju ispisanih bolesnika u Općoj bolnici Zadar u 2018. godini - muškarci



MKB-10 šifra	Dijagnoza	Ispisani bolesnici	Udio (%)	Dani bolničkog liječenja
I20	Angina pectoris	349	4,2	1 700
J18	Pneumonija, nespecificiranog uzročnika	324	3,9	2 750
I21	Akutni infarkt miokarda	248	3,0	1 649
I48	Fibrilacija atrijska i undulacija	178	2,1	388
I63	Cerebralni infarkt	173	2,1	1 400
C67	Zloćudna novotvorina mokraćnoga mjehura	155	1,9	594
C34	Zloćudna novotvorina dušnica (bronha) i pluća	149	1,8	1 633
Z51	Ostala medicinska skrb (zaštita)	141	1,7	1 356
C61	Zloćudna novotvorina kestenjače (prostate)	138	1,6	1 059
K35	Akutna upala crvljka (apendicitis)	134	1,6	472
Ostale dijagnoze		6 385	76,2	44 350
Ukupno		8 374	100,0	57 351

Izvor podataka: Opća bolnica Zadar

Tablica 11.10.

Deset vodećih dijagnoza kao uzroka hospitalizacija po broju ispisanih bolesnika u Općoj bolnici Zadar u 2018. godini - žene



MKB-10 šifra	Dijagnoza	Ispisani bolesnici	Udio (%)	Dani bolničkog liječenja
J18	Pneumonija, nespecificiranog uzročnika	236	3,0	1 934
O24	Dijabetes melitus (šećerna bolest) u trudnoći	210	2,7	288
I20	Angina pektoris	201	2,6	797
Z76	Osobe koje kontaktiraju zdravstvenu službu u drugim okolnostima	201	2,6	1 227
I63	Cerebralni infarkt	183	2,3	1 582
N84	Polip ženskoga spolnog sustava	178	2,3	251
S72	Prijelom bedrene kosti (femura)	173	2,2	1 743
N39	Drugi poremećaji urinarnog sustava	132	1,7	843
D25	Lejomiom maternice	125	1,6	442
H40	Glaukom	118	1,5	272
Ostale dijagnoze		6 060	77,5	38 694
Ukupno		7 817	100,0	48 073

Izvor podataka: Opća bolnica Zadar

Tablica 11.11.

Deset vodećih dijagnoza kao uzroka hospitalizacija po broju dana bolničkog liječenja u Općoj bolnici Zadar u 2018. godini - ukupno



MKB-10 šifra	Dijagnoza	Dani bolničkog liječenja	Udio (%)	Ispisani bolesnici
J18	Pneumonija, nespecificiranog uzročnika	4 684	4,4	560
I63	Cerebralni infarkt	2 982	2,8	356
I20	Angina pektoris	2 497	2,4	550
C34	Zloćudna novotvorina dušnica (bronha) i pluća	2 428	2,3	218
I21	Akutni infarkt miokarda	2 406	2,3	363
S72	Prijelom bedrene kosti (femura)	2 380	2,3	244
Z51	Ostala medicinska skrb (zaštita)	2 274	2,2	251
E11	Dijabetes melitus neovisan o inzulinu	2 023	1,9	179
N18	Kronično bubrežno zatajenje (insuficijencija)	1 916	1,8	191
A41	Ostale sepse	1 612	1,5	163
Ostale dijagnoze		80 222	76,1	13 116
Ukupno		105 424	100,0	16 191

Izvor podataka: Opća bolnica Zadar

Tablica 11.12.

Deset vodećih dijagnoza kao uzroka hospitalizacija po broju dana bolničkog liječenja u Općoj bolnici Zadar u 2018. godini - muškarci



MKB-10 šifra	Dijagnoza	Dani bolničkog liječenja	Udio (%)	Ispisani bolesnici
J18	Pneumonija, nespecificiranog uzročnika	2 750	4,8	324
I20	Angina pectoris	1 700	3,0	349
I21	Akutni infarkt miokarda	1 649	2,9	248
C34	Zloćudna novotvorina dušnica (bronha) i pluća	1 633	2,8	149
I63	Cerebralni infarkt	1 400	2,4	173
Z51	Ostala medicinska skrb (zaštita)	1 356	2,4	141
N18	Kronično bubrežno zatajenje (insuficijencija)	1 097	1,9	106
C61	Zloćudna novotvorina kestenjače (prostate)	1 059	1,8	138
E11	Dijabetes melitus neovisan o inzulinu	1 007	1,8	98
S06	Intrakranijalna ozljeda	989	1,7	90
Ostale dijagnoze		42 711	74,5	6 558
Ukupno		57 351	100,0	8 374

Izvor podataka: Opća bolnica Zadar

Tablica 11.13.

Deset vodećih dijagnoza kao uzroka hospitalizacija po broju dana bolničkog liječenja u Općoj bolnici Zadar u 2018. godini - žene



MKB-10 šifra	Dijagnoza	Dani bolničkog liječenja	Udio (%)	Ispisani bolesnici
J18	Pneumonija, nespecificiranog uzročnika	1 934	4,0	236
S72	Prijelom bedrene kosti (femura)	1 743	3,6	173
I63	Cerebralni infarkt	1 582	3,3	183
Z76	Osobe koje kontaktiraju zdravstvenu službu u drugim okolnostima	1 227	2,6	201
E11	Dijabetes melitus neovisan o inzulinu	1 016	2,1	81
Z51	Ostala medicinska skrb (zaštita)	918	1,9	110
N39	Drugi poremećaji urinarnog sustava	843	1,8	132
N18	Kronično bubrežno zatajenje (insuficijencija)	819	1,7	85
I20	Angina pectoris	797	1,7	201
C34	Zloćudna novotvorina dušnica (bronha) i pluća	795	1,7	69
Ostale dijagnoze		36 399	75,7	6 346
Ukupno		48 073	100,0	7 817

Izvor podataka: Opća bolnica Zadar

Tablica 11.14.
 Pobel registriran u
 Općoj bolnici Zadar
 po skupinama bolesti
 (MKB-10), dobnim
 skupinama i spolu u
 2018. godini

Skupine bolesti (MKB-10)	Spol	Ukupno	Dobne skupine										
			<1	1-4	5-9	10-19	20-29	30-39	40-49	50-59	60-69	70-79	≥80
I	muški	278	17	22	24	18	17	12	16	42	36	44	30
	ženski	206	20	20	22	10	7	12	6	16	25	24	44
II	muški	1286	-	1	1	4	4	23	47	172	448	396	190
	ženski	1168	-	1	2	17	57	87	158	197	261	226	162
III	muški	80	-	2	4	1	2	1	3	6	23	21	17
	ženski	66	1	3	1	-	-	-	5	7	7	19	23
IV	muški	200	2	3	4	5	7	12	16	40	56	34	21
	ženski	235	2	2	1	12	14	20	30	32	47	35	40
V	muški	307	1	1	1	9	49	53	62	70	27	24	10
	ženski	260	-	-	-	12	26	36	42	61	48	20	15
VI	muški	180	1	8	9	27	8	10	22	20	38	25	12
	ženski	152	1	3	5	18	14	13	19	23	20	21	15
VII	muški	249	1	1	3	2	5	12	18	24	79	76	28
	ženski	315	3	2	5	10	5	9	13	60	82	74	52
VIII	muški	25	1	1	1	-	-	4	3	4	6	4	1
	ženski	25	-	5	-	2	2	2	3	1	4	3	3
IX	muški	1721	-	1	3	20	35	31	121	277	547	439	247
	ženski	1180	-	1	3	5	15	26	42	140	252	348	348
X	muški	860	47	105	58	32	45	41	49	76	114	163	130
	ženski	596	34	85	44	25	20	20	22	56	83	93	114
XI	muški	1019	5	18	33	58	56	71	100	137	227	163	151
	ženski	737	2	11	19	33	31	47	53	91	137	156	157
XII	muški	122	1	8	3	9	18	16	14	16	22	13	2
	ženski	74	3	5	4	8	8	2	2	13	8	11	10
XIII	muški	53	1	14	4	5	2	1	2	5	14	5	-
	ženski	51	-	5	3	8	2	4	2	5	14	6	2
XIV	muški	524	15	11	10	23	9	14	32	76	117	118	99
	ženski	852	24	14	11	13	76	121	119	127	148	111	88
XV	ženski	517	-	-	-	7	193	290	27	-	-	-	-
XVI	muški	7	7	-	-	-	-	-	-	-	-	-	-
	ženski	7	7	-	-	-	-	-	-	-	-	-	-
XVII	muški	44	1	22	10	5	3	2	-	1	-	-	-
	ženski	18	1	-	-	3	4	4	3	2	1	-	-
XVIII	muški	290	10	30	10	23	9	11	10	27	71	52	37
	ženski	258	11	26	12	40	12	17	14	21	36	31	38
XIX	muški	900	4	45	49	81	94	110	108	114	122	95	78
	ženski	688	5	28	28	37	32	21	32	66	118	132	189
XXI	muški	229	2	1	-	6	5	9	10	26	82	58	30
	ženski	412	-	1	1	6	95	145	26	21	39	41	37
Ukupno	muški	8 374	116	294	227	328	368	433	633	1133	2 029	1 730	1 083
	ženski	7 817	114	212	161	266	613	876	618	939	1 330	1 351	1 337

Napomena: Nisu prikazani porodi, novorođenčad i prekidi trudnoće.
 Izvor podataka: Opća bolnica Zadar

Tablica 11.15.
Deset najčešćih
oboljenja po
specijalnostima u
dnevnim
bolnicama
u Općoj bolnici
Zadar u
2018. godini

Šifra bolesti (MKB-10)	Dijagnoza	Ispisani bolesnici
Interna medicina – kardiologija		
I48	Fibrilacija atrija i undulacija	146
I50	Insuficijencija srca	15
I10	Esencijalna (primarna) hipertenzija	14
I20	Angina pectoris	10
I25	Kronična ishemična bolest srca	10
I71	Aneurizma i disekcija aorte	8
I34	Nereumatske bolesti mitralne valvule	5
I35	Nereumatske bolesti aortne valvule	5
I33	Akutni i subakutni endokarditis	5
I70	Ateroskleroza	4
Interna medicina – pulmologija		
Z03	Medicinsko promatranje i praćenje zbog sumnje na bolest i bolesna stanja	290
J18	Pneumonija, nespecificiranog uzročnika	275
J44	Druga kronična opstruktivna plućna bolest	259
J45	Astma	214
C34	Zloćudna novotvorina dušnica (bronha) i pluća	124
J84	Druge intersticijske plućne bolesti	122
A15	Tuberkuloza dišnih putova dokazana bakteriološki i histološki	27
Z08	Kontrolni pregled nakon liječenja zloćudne novotvorine	25
J42	Nespecificirani kronični bronhitis	20
A16	Tuberkuloza dišnih putova, nedokazana bakteriološki ili histološki	18
Interna medicina – gastroenterologija		
K50	Crohnova bolest (regionalni enteritis)	253
K51	Ulcerozni kolitis	117
D50	Anemija zbog manjka željeza	93
Z03	Medicinsko promatranje i praćenje zbog sumnje na bolest i bolesna stanja	55
Z08	Kontrolni pregled nakon liječenja zloćudne novotvorine	48
K29	Gastritis i duodenitis	44
C18	Zloćudna novotvorina debeloga crijeva (kolona)	43
K52	Druge neinfektivne upale tankoga i debeloga crijeva	38
K55	Žilni (vaskularni) poremećaji crijeva	30
C25	Zloćudna novotvorina gušterače	27
Interna medicina – nefrologija		
N18	Kronično bubrežno zatajenje (insuficijencija)	327
I10	Esencijalna (primarna) hipertenzija	93
Z94	Stanje nakon presadbe organa i tkiva	76
N04	Nefrotski sindrom	36
N39	Drugi poremećaji urinarnog sustava	29
Z00	Opći pregled i ispitivanje osoba bez tegoba ili postavljene dijagnoze (sistematski pregled)	25
Z03	Medicinsko promatranje i praćenje zbog sumnje na bolest i bolesna stanja	22
E11	Dijabetes melitus neovisan o inzulinu	16

Šifra bolesti (MKB-10)	Dijagnoza	Ispisani bolesnici
M32	Sistemni lupus eritematozus	10
D35	Dobročudna novotvorina ostalih i nespecificiranih žlijezda s unutrašnjim izlučivanjem (endokrinih)	9
Interni medicina – hematologija		
C90	Multipli mijelom i zloćudne plazmocitne novotvorine	791
C91	Limfatična leukemija	680
D47	Ost. novot. limf., hematop. i srod. tk. nesig. ili nep. priro.	349
D75	Ostale bolesti krvi i krvotvornog sustava	333
D69	Purpura i ostala hemoragijska stanja	328
C83	Difuzni non-Hodgkinov limfom	277
D46	Mijelodisplastični sindromi	218
D45	Politemija vera	207
C92	Mijeloična leukemija	199
Z03	Medicinsko promatranje i praćenje zbog sumnje na bolest i bolesna stanja	151
Interni medicina – onkologija		
C50	Zloćudna novotvorina dojke	1 460
C34	Zloćudna novotvorina dušnica (bronha) i pluća	479
C61	Zloćudna novotvorina kestenjače (prostate)	385
C18	Zloćudna novotvorina debeloga crijeva (kolona)	329
C25	Zloćudna novotvorina gušterače	92
C56	Zloćudna novotvorina jajnika (ovarija)	87
C67	Zloćudna novotvorina mokraćnoga mjehura	77
C20	Zloćudna novotvorina završnoga debelog crijeva (rektuma)	72
C04	Zloćudna novotvorina dna usta	36
C54	Zloćudna novotvorina tijela maternice	35
Infektologija		
A09	Dijareja i gastroenteritis za koje se pretpostavlja da su infektivnog podrijetla	371
R50	Vrućica nepoznata podrijetla	112
N39	Drugi poremećaji urinarnog sustava	80
J18	Pneumonija, nespecificiranog uzročnika	64
A05	Ostala bakterijska otrovanja hranom (alimentarne intoksikacije)	60
B27	Infektivna mononukleoza	33
J03	Akutna upala tonzila (akutni tonzilitis)	31
Z03	Medicinsko promatranje i praćenje zbog sumnje na bolest i bolesna stanja	29
B34	Virusne infekcije nespecificirane lokalizacije	25
A04	Ostale bakterijske crijevne infekcije	25
Neurologija		
R42	Vrtoglavica, omaglica	199
G35	Multipla skleroza	191
M54	Bol u leđima (dorzalgija)	156
I65	Okluzija i stenoza ekstrakerebralnih arterija koje nisu uzrokovale cerebralni infarkt	102
R51	Glavobolja	100

Šifra bolesti (MKB-10)	Dijagnoza	Ispisani bolesnici
Z03	Medicinsko promatranje i praćenje zbog sumnje na bolest i bolesna stanja	99
M50	Bolesti cervikalnog diska	69
G62	Ostale polineuropatije	55
G44	Ostale glavobolje	48
R55	Sinkopa i kolaps	39
Psijatrija		
F20	Shizofrenija	98
F23	Akutni i prolazni psihotični poremećaji	74
F10	Duševni poremećaji i poremećaji ponašanja uzrokovani alkoholom	55
F25	Shizoafektivni poremećaji	39
F31	Bipolarni afektivni poremećaj	34
F43	Reakcije na teški stres i poremećaji prilagodbe	29
F22	Shizotipni poremećaj, perzistirajući sumanuti poremećaji	25
F29	Nespecificirana neorganska psihoza	24
F33	Povratni depresivni poremećaj	11
F06	Ostali duševni poremećaji izazvani oštećenjem i disfunkcijom mozga i fizičkom bolešću	9
Pedijatrija		
A09	Dijareja i gastroenteritis za koje se pretpostavlja da su infektivnog podrijetla	585
R11	Mučnina i povraćanje	232
J20	Akutni bronhitis	149
R10	Boli u trbuhu i u zdjelici	97
J03	Akutna upala tonzila (akutni tonzilitis)	69
R51	Glavobolja	61
Z03	Medicinsko promatranje i praćenje zbog sumnje na bolest i bolesna stanja	59
R55	Sinkopa i kolaps	57
J02	Akutna upala ždrijela (akutni faringitis)	55
E75	Poremećaji metabolizma sfingolipida i ostali poremećaji nakupljanja lipida	47
Kirurgija		
Z01	Drugi specijalni pregled i ispitivanje osoba bez tegoba ili utvrđene dijagnoze	310
K40	Preponska kila (ingvinalna hernija)	229
K80	Žučni kamenci (kolelitijaza)	156
I83	Varikozne vene nogu	119
L05	Pilonidalna cista	81
Z47	Drugo ortopedsko praćenje i zbrinjavanje	79
K81	Upala žučnjaka (kolecistitis)	49
G56	Mononeuropatije ruke	45
I70	Ateroskleroza	33
N47	Prevelik prepucij, fimoza i parafimoza	31
Urologija		
N20	Kamenac bubrega i uretera	165
K40	Preponska kila (ingvinalna hernija)	81

Šifra bolesti (MKB-10)	Dijagnoza	Ispisani bolesnici
Z03	Medicinsko promatranje i praćenje zbog sumnje na bolest i bolesna stanja	69
C61	Zloćudna novotvorina kestenjače (prostate)	54
C67	Zloćudna novotvorina mokraćnoga mjehura	52
N28	Drugi poremećaji bubrega i uretera, nesvrstani drugamo	51
Z08	Kontrolni pregled nakon liječenja zloćudne novotvorine	49
R31	Krv u mokraći, nespecificirana	47
N23	Nespecificirane bubrežne kolike	29
N40	Hiperplazija prostate	24
Otorinolaringologija		
J35	Kronična upala tonzila	285
Z03	Medicinsko promatranje i praćenje zbog sumnje na bolest i bolesna stanja	156
R04	Krvarenje iz dišnih putova	66
H90	Provodni (konduktivni) i zamjedbeni (perceptivni) gubitak sluha	65
H65	Nesupurativna upala srednjeg uha (otitis media nonsuppurativa)	46
C32	Zloćudna novotvorina grkljana (larinksa)	45
C44	Ostale zloćudne novotvorine kože	41
Z08	Kontrolni pregled nakon liječenja zloćudne novotvorine	27
T78	Štetni učinci, nesvrstani drugamo	23
D21	Ostale dobroćudne novotvorine vezivnoga i ostaloga mekoga tkiva	22
Oftalmologija		
H25	Senilna katarakta	509
H26	Druge katarakte	60
H40	Glaukom	14
H47	Ostale bolesti vidnog živca (drugoga moždanog živca) i vidnih putova	10
Z96	Prisutnost drugih funkcionalnih usadaka (implantata)	6
H06	Poremećaji suznog aparata i očne šupljine u bolestima svrstanim drugamo	3
H53	Vidni poremećaji	3
H20	Iridociklitis	2
H43	Poremećaji staklastog tijela	1
H05	Bolesti očne šupljine	1
Ginekologija		
O02	Ostali abnormalni produkti začeća	127
N84	Polip ženskoga spolnog sustava	119
N87	Displazija vrata maternice	106
N97	Ženska neplodnost	51
Z35	Nadzor nad visokorizičnom trudnoćom	50
N92	Prekomjerna, učestala i nepravilna menstruacija	38
N95	Menopauzalni i drugi perimenopauzalni poremećaji	36
Z08	Kontrolni pregled nakon liječenja zloćudne novotvorine	34
O24	Dijabetes melitus (šećerna bolest) u trudnoći	32
C53	Zloćudna novotvorina vrata maternice (cerviksa)	27
Hemodijaliza		
N18	Kronično bubrežno zatajenje (insuficijencija)	11 256

Izvor podataka: Opća bolnica Zadar

Tablica 11.16.

Ispisani bolesnici i broj dana liječenja u dnevnim bolnicama i bolničkim hemodijalizama po specijalnostima u Općoj bolnici Zadar u 2018. godini

Dnevne bolnice	Ispisani bolesnici	Udio (%)	Dani bolničkog liječenja
Interna medicina - kardiologija	228	0,8	228
Interna medicina - pulmologija	1 601	5,3	1 601
Interna medicina - gastroenterologija	252	0,8	254
Interna medicina - nefrologija	28	0,1	28
Interna medicina - hematologija	4 397	14,6	4 474
Interna medicina - onkologija	3 318	11,0	3 337
Infektologija	864	2,9	874
Neurologija	1 067	3,6	1 238
Psijhijatrija	459	1,5	459
Pedijatrija	2 070	6,9	3 224
Kirurgija	1 439	4,8	1 439
Urologija	362	1,2	378
Otorinolaringologija	1 144	3,8	1 144
Oftalmologija	617	2,1	617
Ginekologija	932	3,1	932
Hemodijaliza	11 256	37,5	11 256
Ukupno	30 034	100,0	31 483

Izvor podataka: Opća bolnica Zadar

Tablica 11.17.

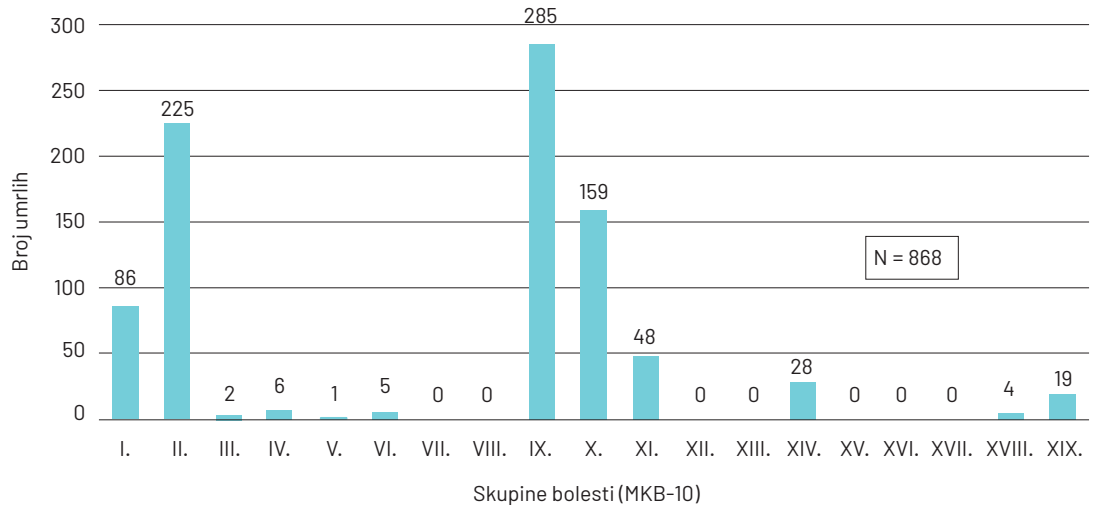
Mortalitet hospitaliziranih bolesnika u Općoj bolnici Zadar po odjelima u 2018. godini prema uzroku smrti

Odjel	Skupine bolesti po MKB-10																			Ukupno
	I	II	III	IV	V	VI	VII	VIII	IX	X	XI	XII	XIII	XIV	XV	XVI	XVII	XVIII	XIX	
Anesteziologija, reanimatologija i intenzivno liječenje	18	6	1	1	-	-	-	-	33	7	9	-	-	-	-	-	-	1	9	85
Ginekologija	-	6	-	-	-	-	-	-	1	-	-	-	-	-	-	-	-	-	-	7
Infektologija	-	-	-	-	-	-	-	-	2	3	-	-	-	-	-	-	-	-	-	5
Interna	61	162	1	4	1	2	-	-	123	136	30	-	-	27	-	-	-	1	-	548
Kirurgija	3	18	-	1	-	-	-	-	26	3	9	-	-	-	-	-	-	1	10	71
Neurologija	3	13	-	-	-	3	-	-	95	9	-	-	-	1	-	-	-	1	-	125
Otorinolaringologija	-	9	-	-	-	-	-	-	-	-	-	-	-	-	-	-	-	-	-	9
Pedijatrija	-	1	-	-	-	-	-	-	-	-	-	-	-	-	-	-	-	-	-	1
Psijhijatrija	-	-	-	-	-	-	-	-	4	1	-	-	-	-	-	-	-	-	-	5
Urologija	1	10	-	-	-	-	-	-	1	-	-	-	-	-	-	-	-	-	-	12
Ukupno	86	225	2	6	1	5	-	-	285	159	48	-	-	28	-	-	-	4	19	868

Napomena: Broj umrlih prikazan je bez perinatalno umrlih i bez umrlih u OHBP-u
Izvor podataka: Opća bolnica Zadar

Slika 11.5.

Mortalitet hospitaliziranih bolesnika u Općoj bolnici Zadar u 2018. godini prema uzroku smrti



Tablica 11.18.

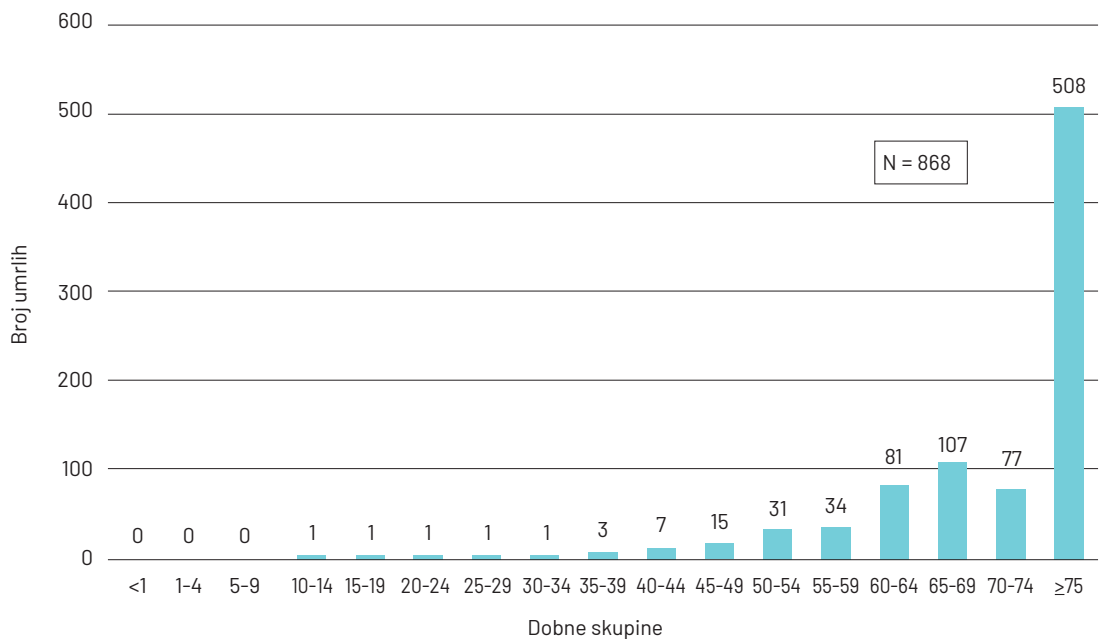
Mortalitet hospitaliziranih bolesnika u Općoj bolnici Zadar po odjelima u 2018. godini prema dobnim skupinama

Odjel	Dobne skupine																	Ukupno
	<1	1-4	5-9	10-14	15-19	20-24	25-29	30-34	35-39	40-44	45-49	50-54	55-59	60-64	65-69	70-74	≥75	
Anesteziologija, reanimatologija i intenzivno liječenje	-	-	-	-	1	1	1	1	3	1	3	8	5	10	13	6	32	85
Ginekologija	-	-	-	-	-	-	-	-	-	1	-	1	-	1	-	2	2	7
Infektologija	-	-	-	-	-	-	-	-	-	-	-	-	-	-	-	1	4	5
Interna	-	-	-	-	-	-	-	-	-	3	10	13	22	49	70	44	337	548
Kirurgija	-	-	-	-	-	-	-	-	-	1	1	3	1	8	9	7	41	71
Neurologija	-	-	-	-	-	-	-	-	-	1	1	3	5	9	9	17	80	125
Otorinolaringologija	-	-	-	-	-	-	-	-	-	-	-	3	1	2	1	-	2	9
Pedijatrija	-	-	-	1	-	-	-	-	-	-	-	-	-	-	-	-	-	1
Psihijatrija	-	-	-	-	-	-	-	-	-	-	-	-	-	1	-	-	4	5
Urologija	-	-	-	-	-	-	-	-	-	-	-	-	-	1	5	-	6	12
Ukupno	-	-	-	1	1	1	1	1	3	7	15	31	34	81	107	77	508	868

Napomena: Broj umrlih prikazan je bez perinatalno umrlih i bez umrlih u OHBP-u
Izvor podataka: Opća bolnica Zadar

Slika 11.6.

Mortalitet hospitaliziranih bolesnika u Općoj bolnici Zadar u 2018. godini prema dobnim skupinama



PORODI I PREKIDI TRUDNOĆE

12.1. Porodi

Tablica 12.1.1.

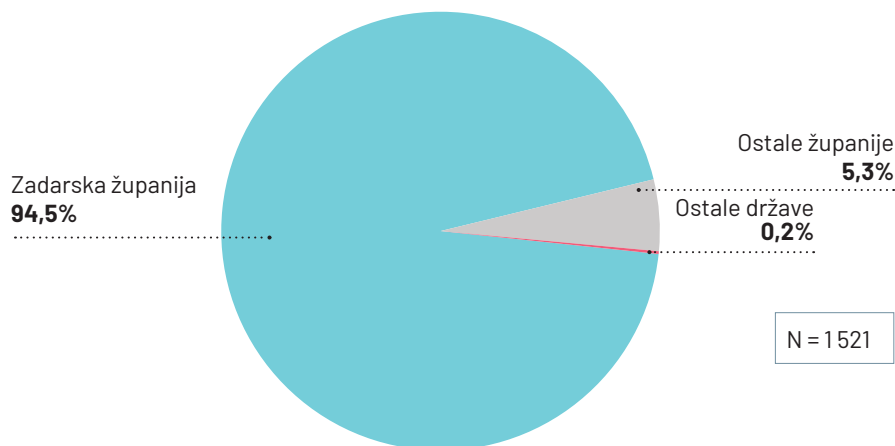
Broj poroda prema ishodu trudnoće u Općoj bolnici Zadar u 2018. godini

	Broj poroda		Broj rođene djece						Umrli novorođenčad	
	Broj	Udio (%)	Ukupno		Živorodenih		Mrtvorodenih		Broj	Udio (%)
Jedno	1 490	98,0	1 490	96,0	1 483	96,1	7	77,8	1	50,0
Dvoje	31	2,0	62	4,0	60	3,9	2	22,2	1	50,0
Ukupno	1 521	100,0	1 552	100,0	1 543	100,0	9	100,0	2	100,0

Izvor podataka: Opća bolnica Zadar

Slika 12.1.1.

Rodilje koje su rodile u Općoj bolnici Zadar u 2018. godini prema mjestu prebivališta



Tablica 12.1.2.

Rodilje u Općoj bolnici Zadar u 2018. godini prema broju ranijih poroda i prekida trudnoće

	Broj roditelja	Broj dosadašnjih poroda i prekida trudnoće									
		0	1	2	3	4	5	6	7	8	
Dosadašnji porodi	Broj	1 521	663	556	219	64	12	2	2	2	1
	Udio (%)	100,0	43,6	36,6	14,4	4,2	0,8	0,1	0,1	0,1	0,1
Dosadašnji prekidi trudnoća	Broj	1 521	1 261	209	36	11	2	2	-	-	-
	Udio (%)	100,0	82,9	13,7	2,4	0,7	0,1	0,1	-	-	-

Izvor podataka: Opća bolnica Zadar

Tablica 12.1.3.

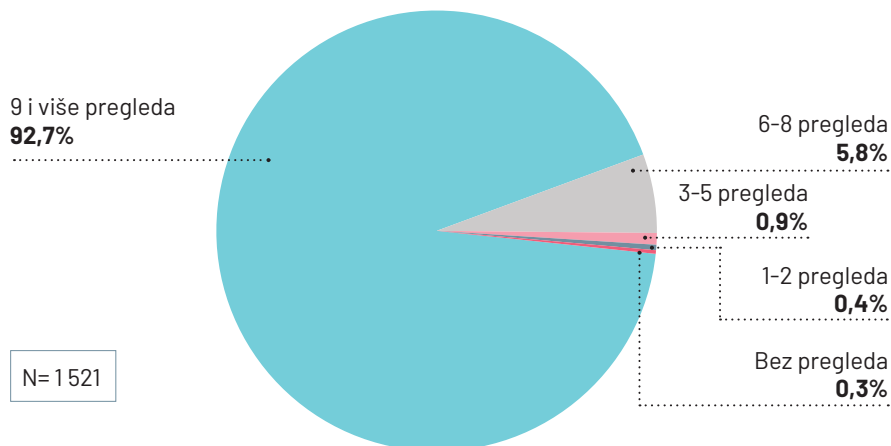
Broj rođenih i perinatalno umrlih u Općoj bolnici Zadar u 2018. godini prema dobi majke

Dob majke	Rođeni	Udio (%)	Živorodenih	Živorodenih (ostali živi)	Mrtvorodenih	Umrli (0-6 dana)	Perinatalno umrli
15-19	19	1,2	19	19	-	-	-
20-24	200	12,9	198	198	2	-	2
25-29	463	29,8	460	460	3	-	3
30-34	541	34,9	539	537	2	2	4
35-39	269	17,3	267	267	2	-	2
40-44	60	3,9	60	60	-	-	-
45-49	-	-	-	-	-	-	-
Ukupno	1 552	100,0	1 543	1 541	9	2	11

Izvor podataka: Opća bolnica Zadar

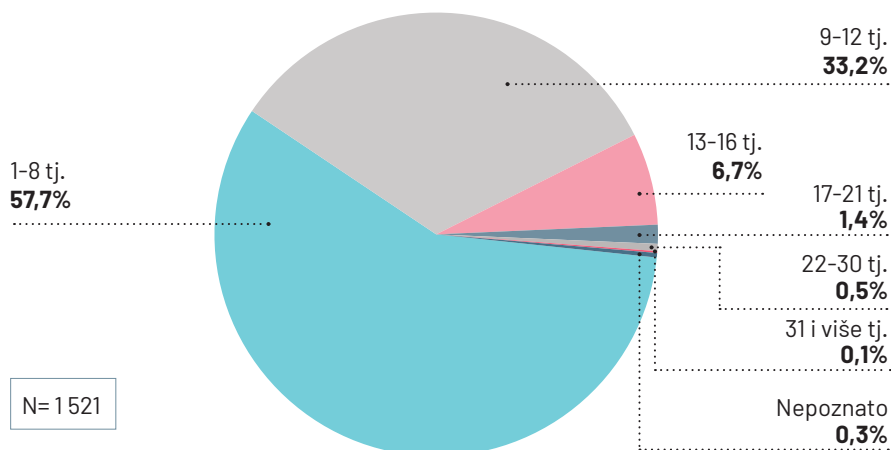
Slika 12.1.2.

Rodilje u Općoj bolnici Zadar u 2018. godini prema broju antenatalnih pregleda



Slika 12.1.3.

Rodilje u Općoj bolnici Zadar u 2018. godini prema vremenu prvog pregleda



Tablica 12.1.4.

Živorodena djeca u Općoj bolnici Zadar u 2018. godini prema težini pri rođenju i dobi majke

Težina (grama)	Dob roditelje							Ukupno
	15-19	20-24	25-29	30-34	35-39	40-44	45-49	
<500	-	-	-	-	-	-	-	-
500-599	-	-	-	2	-	-	-	2
1000-1499	-	-	1	1	1	-	-	3
1500-1999	-	3	3	5	6	2	-	19
2000-2499	1	6	12	13	12	1	-	45
2500-2999	6	20	54	76	34	9	-	199
3000-3499	8	92	167	190	96	22	-	575
3500-3999	4	57	167	172	82	19	-	501
4000-4499	-	18	52	73	33	6	-	182
>4500	-	2	4	7	3	1	-	17
Ukupno	19	198	460	539	267	60	-	1543
Udio (%)	1,2	12,8	29,8	34,9	17,3	3,9	-	100,0

Izvor podataka: Opća bolnica Zadar

Tablica 12.1.5.

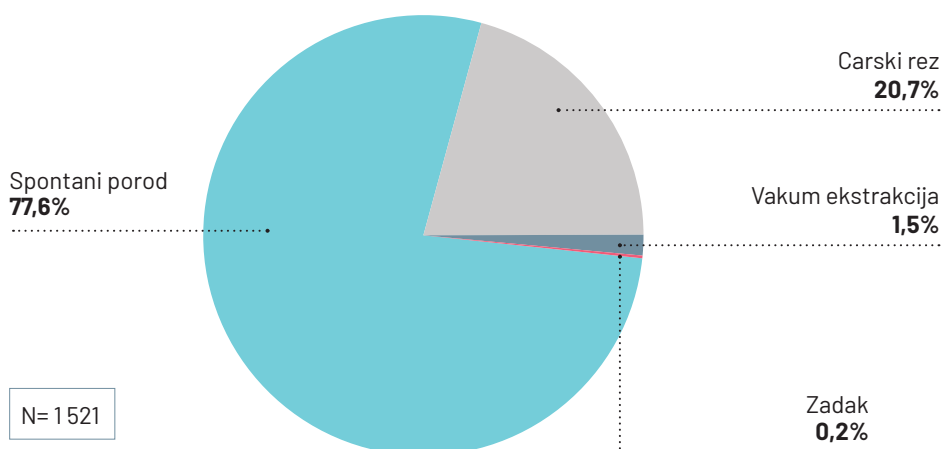
Rodilje prema završetku poroda u Općoj bolnici Zadar u 2018. godini

	Broj	Udio (%)
Spontani	1180	77,6
Vakuum ekstrakcija	23	1,5
Zadak - asistirani porod	3	0,2
Elektivni carski rez prije početka poroda	102	6,7
Akutni carski rez prije početka poroda	28	1,8
Elektivni carski rez za vrijeme poroda	46	3,0
Akutni carski rez za vrijeme poroda	139	9,1
Ukupno	1521	100,0

Izvor podataka: Opća bolnica Zadar

Slika 12.1.4.

Rodilje prema završetku poroda u Općoj bolnici Zadar u 2018. godini



12.2. Prekidi trudnoće

Tablica 12.2.1.

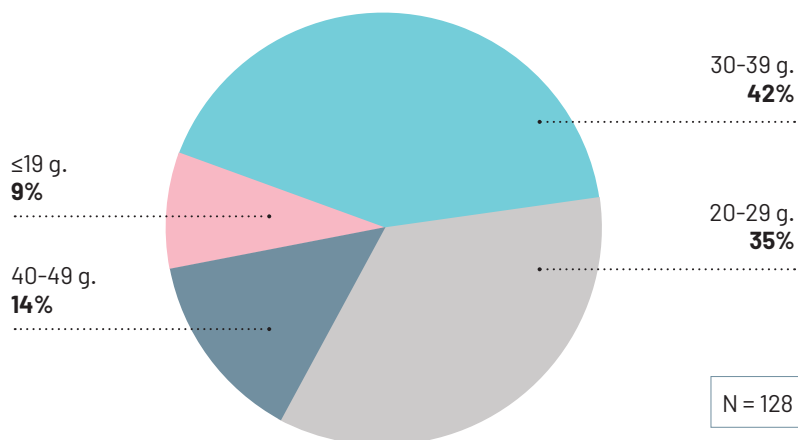
Prekidi trudnoće po grupama prekida i dobnim skupinama u Općoj bolnici Zadar u 2018. godini

Grupa prekida (MKB-10)	Dob žene kada je napravljen prekid trudnoće								Sveukupno	
	Adolescentice				Ostala dob					
	15-16	17-19	Ukupno	Udio (%)	20-29	30-39	40-49	Ukupno		Udio (%)
Spontani (003.0-003.9)	-	1	1	2,2	16	23	6	45	97,8	46
Legalno inducirani (004.0-004.9)	2	9	11	8,6	45	54	18	117	91,4	128
Ostali (000-002.9, 005,006)	-	3	3	1,4	70	103	37	210	98,6	213
Ukupno	2	13	15	3,9	131	180	61	372	96,1	387

Izvor podataka: Opća bolnica Zadar

Slika 12.2.1.

Legalno inducirani prekidi trudnoće prema dobi žene u Općoj bolnici Zadar u 2018. godini



Tablica 12.2.2.

Ukupan broj žena s prekidom trudnoće (sve grupe prekida) prema broju žive djece i starosti žene u Općoj bolnici Zadar u 2018. godini

Broj žive djece	Dobna skupina					Ukupno	Udio (%)
	15-16	17-19	20-29	30-39	40-49		
0	2	13	88	73	22	198	51,2
1	-	-	27	45	6	78	20,2
2	-	-	13	37	17	67	17,3
3	-	-	3	21	11	35	9,0
4	-	-	-	3	4	7	1,8
9	-	-	-	1	1	2	0,5
Ukupno	2	13	131	180	61	387	100,0

Izvor podataka: Opća bolnica Zadar

Tablica 12.2.3.

Broj prekida trudnoće u Općoj bolnici Zadar prema prebivalištu žene i grupi prekida u 2018. godini

Grupa prekida (MKB-10)	Zadarska županija	Udio (%)	Ostale županije	Ostale države	Ukupno
Spontani (003.0-0003.9)	36	10,8	6	4	46
Legalno inducirani (004.0-0004.9)	104	31,1	23	1	128
Ostali (000-002.9, 005,006)	194	58,1	13	6	213
Ukupno	334	100,0	42	11	387

Izvor podataka: Opća bolnica Zadar

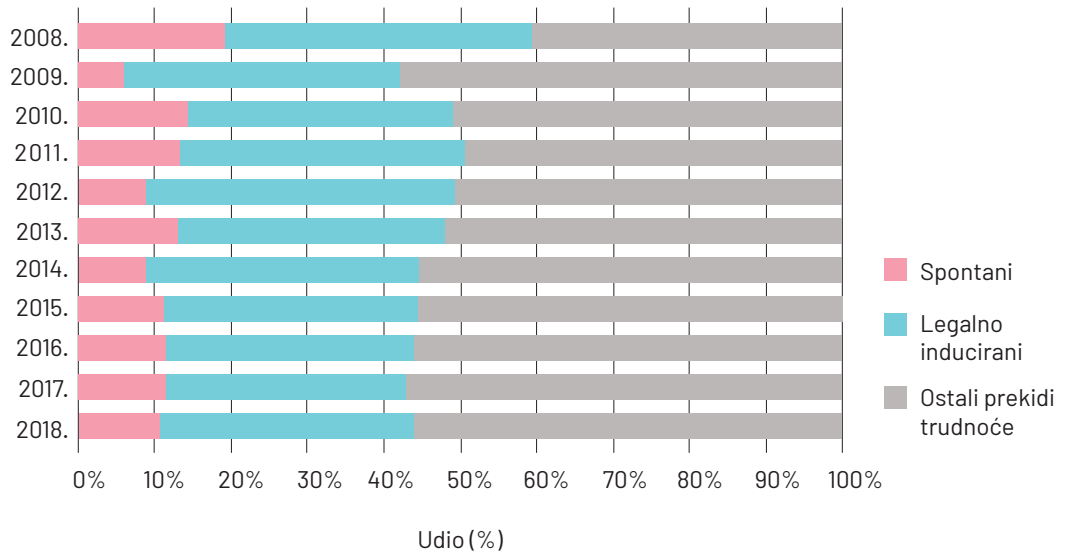
Tablica 12.2.4.

Prekidi trudnoća kod žena s prebivalištem u Zadarskoj županiji prema vrstama prekida zabilježeni u stacionarnim zdravstvenim ustanovama RH u razdoblju od 2008. do 2018. godine

Godina	Ukupno prekida trudnoća	Od toga					
		Spontani	Udio (%)	Legalno inducirani	Udio (%)	Ostali prekidi trudnoće	Udio (%)
2008.	461	89	19,3	185	40,1	187	40,6
2009.	394	24	6,1	142	36,0	228	57,9
2010.	427	61	14,3	149	34,9	217	50,8
2011.	419	56	13,4	156	37,2	207	49,4
2012.	480	43	9,0	194	40,4	243	50,6
2013.	426	55	12,9	150	35,2	221	51,9
2014.	395	35	8,9	141	35,7	219	55,4
2015.	347	39	11,2	115	33,1	193	55,6
2016.	363	42	11,6	117	32,2	204	56,2
2017.	358	41	11,5	112	31,3	205	57,3
2018.	364	39	10,7	121	33,2	204	56,0

Izvor podataka: Hrvatski zavod za javno zdravstvo

Slika 12.2.2.
 Legalno inducirani,
 spontani te ostali
 prekidi trudnoće
 žena s prebivalištem
 u Zadarskoj
 županiji zabilježeni
 u stacionarnim
 ustanovama RH u
 razdoblju od 2008. do
 2018. godine



SOCIO - EKONOMSKI POKAZATELJI

Tablica 13.1.

Zaposleni u pravnim osobama te zaposleni u obrtu i u djelatnostima slobodnih profesija (stanje 31. ožujka 2018.) prema spolu i djelatnosti u Zadarskoj županiji

Djelatnosti	Zaposleni u pravnim osobama		Zaposleni u obrtu i djelatnosti slobodnih profesija		Ukupno zaposleni			
	Ukupno	Žene	Ukupno	Žene	Ukupno	Udio (%)	Žene	Udio (%)
A Poljoprivreda, šumarstvo i ribarstvo	1 568	423	486	85	2 054	4,44	508	2,29
B Rudarstvo i vađenje	266	36	29	8	295	0,64	44	0,20
C Prerađivačka industrija	3 070	993	816	264	3 886	8,40	1 257	5,66
D Opskrba električnom energijom, plinom, parom i klimatizacija	380	56	-	-	398	0,86	62	0,28
E Opskrba vodom; uklanjanje otpadnih voda, gospodarenje otpadom te djelatnosti sanacije okoliša	1 224	212	11	2	1 235	2,67	214	0,96
F Građevinarstvo	1 946	254	1 028	90	2 974	6,43	344	1,55
G Trgovina na veliko i na malo; popravak motornih vozila i motocikala	6 926	4 397	1 157	607	8 083	17,47	5 004	22,51
H Prijevoz i skladištenje	1 666	495	569	83	2 235	4,83	578	2,60
I Djelatnosti pružanja smještaja te pripreme i usluživanja hrane	2 508	1 245	1 506	724	4 014	8,68	1 969	8,86
J Informacije i komunikacije	324	95	55	13	379	0,82	108	0,49
K Financijske djelatnosti i djelatnosti osiguranja	1 074	753	30	18	1 104	2,39	771	3,47
L Poslovanje nekretninama	229	107	32	10	261	0,56	117	0,53
M Stručne znanstvene i tehničke djelatnosti	1 116	504	756	421	1 872	4,05	925	4,16
N Administrativne i pomoćne uslužne djelatnosti	1 573	588	306	179	1 879	4,06	767	3,45
O Javna uprava i obrana; obvezno socijalno osiguranje	4 232	1 733	971	73	5 203	11,25	1 806	8,12
P Obrazovanje	4 500	3 543	73	31	4 573	9,89	3 574	16,08
Q Djelatnost zdrav. zaštite i socijalne skrbi	3 055	2 423	449	359	3 504	7,57	2 782	12,52
R Umjetnost, zabava i rekreacija	949	473	50	15	999	2,16	488	2,20
S Ostale uslužne djelatnosti	364	224	603	471	967	2,09	695	3,13
T Djelatnosti kućanstava kao poslodavaca; djelatnosti kućanstava koja proizvode različitu robu i obavljaju različite usluge za vlastite potrebe	-	-	298	192	310	0,67	200	0,90
U Djelatnosti izvanteritorijalnih organizacija i tijela	-	-	-	-	-	-	-	-
Nerazvrstani prema djelatnostima	-	-	28	10	37	0,08	15	0,07
Ukupno Zadarska županija	36 970	18 554	9 253	3 655	46 262	100,00	22 228	100,00
Ukupno Republika Hrvatska	1 132 211	542 861	182 357	78 972	1 314 568	-	621 833	-
Udio (%) Zadarske županije u RH	3,3	3,4	5,1	4,6	3,5	-	3,6	-

Izvor podataka: Državni zavod za statistiku RH. SI-1648
Zaposlenost i plaće u 2018. (31. 08. 2019.)

Slika 13.1.
Broj zaposlenih osoba prema djelatnostima i spolu u Zadarskoj županiji (stanje na dan 31. 03. 2018.)



Tablica 13.2.

Prosječne
mjesečne bruto
i neto plaće
zaposlenih
u Republici
Hrvatskoj i
Zadarskoj županiji
u 2017. godini po
spolu i stupnju
stručne spreme

Stupanj stručne spreme	Prosječna bruto plaća po zaposlenome u kunama		Prosječna neto plaća po zaposlenome u kunama	
	Zadarska županija	Republika Hrvatska	Zadarska županija	Republika Hrvatska
Po spreml:				
Visoka	10 959	12 730	7 669	8 639
Viša	8 841	9 443	6 410	6 740
Srednja	6 467	6 771	4 882	5 047
Niža	5 184	5 197	4 004	4 019
VKV	7 118	9 014	5 296	6 570
KV	5 863	6 040	4 472	4 578
PKV	5 342	5 640	4 149	4 324
NKV	5 009	4 909	3 852	3 787
Po spolu:				
Muškarci	8 109	8 837	5 947	6 346
Žene	7 026	7 711	5 168	5 552
Ukupno	7 586	8 304	5 571	5 971

Izvor podataka: Državni zavod za statistiku RH. SI-1648
Zaposlenost i plaće u 2018. (31. 08. 2019.)

Tablica 13.3.

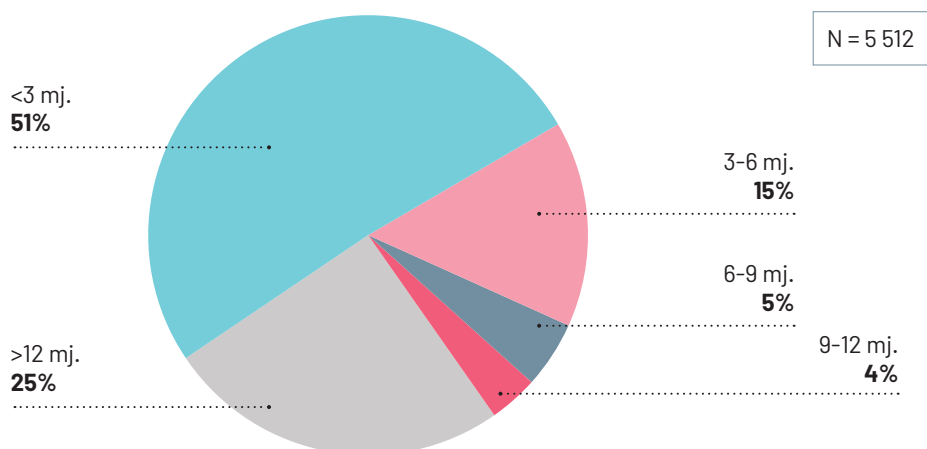
Prosječna nezaposlenost u Republici Hrvatskoj i Zadarskoj županiji u razdoblju od 2008. do 2018. godine

		2008.	2009.	2010.	2011.	2012.	2013.	2014.	2015.	2016.	2017.	2018.
Republika Hrvatska	Ukupno	236 741	263 174	302 425	305 333	324 324	345 112	328 187	285 906	241 860	193 967	153 542
Zadarska županija	Muškarci	3 500	3 921	4 469	4 529	4 817	5 018	4 464	3 696	3 105	2 526	2 141
	Žene	5 910	6 116	6 203	5 781	5 883	6 142	5 265	4 411	3 860	3 266	2 685
	Ukupno	9 410	10 037	10 672	10 310	10 700	11 160	9 729	8 107	6 965	5 792	4 826

Izvor: Hrvatski zavod za zapošljavanje. Mjesečni statistički bilten 1. Godina XXXII./2019.

Slika 13.2.

Nezaposlene
osobe po
trajanju
nezaposlenosti
u Zadarskoj
županiji
(stanje na dan
31.12.2018.)



Tablica 13.4.

Nezaposlene osobe u Republici Hrvatskoj i Zadarskoj županiji prema razini obrazovanja i spolu (stanje na dan 31. 12. 2018.)

Županija/ područna služba	Bez škole i nezavršena O.Š.		Osnovna škola		SŠ u trajanju do 3 godine i škola za KV i VKV radnike		SŠ u trajanju do 4 g. i više i gimnazija	
	Ukupno	Žene	Ukupno	Žene	Ukupno	Žene	Ukupno	Žene
Benkovac	31	19	117	63	178	89	142	97
Biograd	11	7	118	78	167	69	171	122
Gračac	27	23	188	89	100	42	87	47
Obrovac	74	31	43	24	78	31	52	28
Pag	2	1	30	22	41	18	37	22
Zadar	27	15	504	284	1 020	443	1 285	772
Zadarska županija	172	96	1 000	560	1 584	692	1 774	1 088
Udio (%)	3,1	3,1	18,1	18,1	28,7	22,4	32,2	35,2
Udio (%) Zadarske županije u RH	2,0	2,1	3,5	3,6	3,5	3,1	4,1	4,2
Republika Hrvatska	8 662	4 467	28 460	15 522	45 886	22 545	43 056	26 017

Županija/ područna služba	Prvi stupanj fakulteta, stručni studij i viša škola		Fakultet, akademija, magisterij, doktorat		Sveukupno		
	Ukupno	Žene	Ukupno	Žene	Ukupno	Žene	Udio (%)
Benkovac	26	20	24	15	518	303	52,8
Biograd	50	32	41	29	558	337	61,3
Gračac	11	7	6	4	419	212	56,9
Obrovac	6	4	11	9	264	127	45,3
Pag	8	7	11	5	129	75	60,1
Zadar	310	211	478	314	3 624	2 039	57,1
Zadarska županija	411	281	571	376	5 512	3 093	56,6
Udio (%)	7,5	9,1	10,4	12,2	100,0	100,0	-
Udio (%) Zadarske županije u RH	4,2	4,5	4,4	4,4	3,7	3,7	-
Republika Hrvatska	9 773	6 281	13 082	8 575	148 919	83 407	56,0

Izvor podataka: Hrvatski zavod za zapošljavanje. Godišnjak 2018.

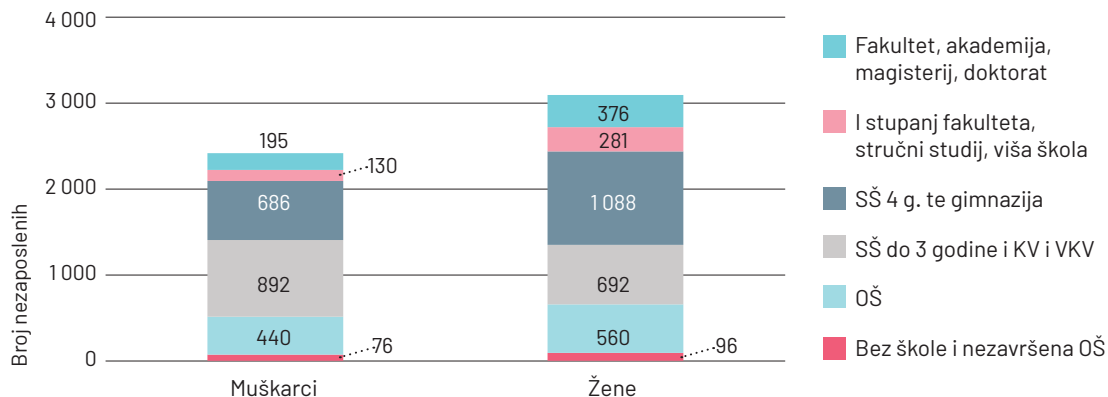
Tablica 13.5.

Nezaposlene osobe u Republici Hrvatskoj i Zadarskoj županiji prema dobi i spolu (stanje 31. 12. 2018.)

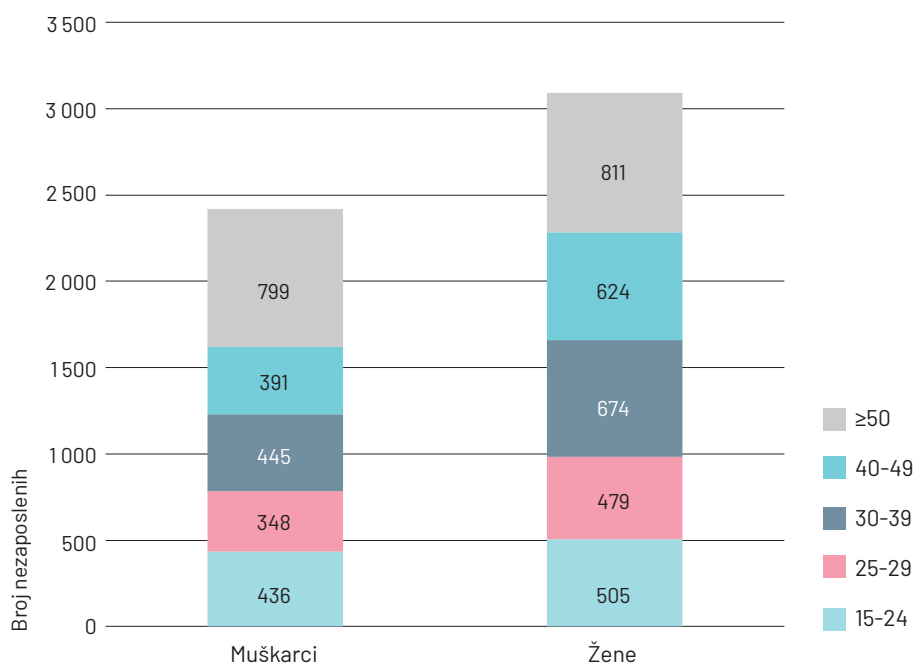
	Sveukupno	Žene	15-24 g.		25-29 g.		30-39 g.	
			Ukupno	Žene	Ukupno	Žene	Ukupno	Žene
Zadarska županija	5 512 (100,0%)	3 093 (56,1%)	941 (17,1%)	505 (53,7%)	827 (15,0%)	479 (57,9%)	1 119 (20,3%)	674 (60,2%)
Republika Hrvatska	148 919 (100,0%)	83 407 (56,0%)	24 343 (16,3%)	13 035 (53,5%)	17 855 (12,0%)	10 560 (59,1%)	28 424 (19,1%)	17 247 (60,7%)
	40-49 g.		50-54 g.		55-59 g.		≥60 g.	
	Ukupno	Žene	Ukupno	Žene	Ukupno	Žene	Ukupno	Žene
Zadarska županija	1 015 (18,4%)	624 (61,5%)	580 (10,5%)	342 (59,0%)	612 (11,1%)	306 (50,0%)	418 (7,6%)	163 (39,0%)
Republika Hrvatska	29 286 (19,7%)	17 798 (60,8%)	16 847 (11,3%)	9 929 (58,9%)	19 500 (13,1%)	9 962 (51,1%)	12 664 (8,5%)	4 876 (38,5%)

Izvor podataka: Hrvatski zavod za zapošljavanje. Godišnjak 2018.

Slika 13.3.
Nezaposleni u
Zadarskoj županiji
prema razini
obrazovanja i spolu
(stanje na dan
31. 12. 2018.)



Slika 13.4.
Nezaposleni
u Zadarskoj
županiji prema
dobi i spolu
(stanje na dan
31. 12. 2018.)



Tablica 13.6.
Broj korisnika
doplataka za djecu,
broj djece i prosječna
mjesečna svota
doplataka (stanje
31.12.2018.)

	Broj korisnika	Broj djece	Prosječna mjesečna svota doplatka
Republika Hrvatska	159 297	305 409	366,25
Zadarska županija	7 424	14 293	354,41
Udio (%) Zadarske županije u RH	4,7	4,7	96,8

Izvor podataka: Hrvatski zavod za mirovinsko osiguranje.
Statističke informacije (godina XVI. broj 6/2018. veljača 2019.)

Tablica 13.7.

Broj osiguranika Hrvatskog zavoda za mirovinsko osiguranje u Zadarskoj županiji i Republici Hrvatskoj prema osnovama osiguranja (stanje 31. 12. 2018.)

	Radnici kod pravnih osoba	Radnici kod fizičkih osoba	Obrtnici	Poljoprivrednici	Samostalne profesionalne djelatnosti	Zaposleni kod međunarodnih organizacija i u inozemstvu	Produženo osiguranje	Ukupno
Republika Hrvatska	1 299 438 (86,2%)	103 855 (6,9%)	59 853 (4,0%)	19 437 (1,3%)	19 223 (1,3%)	86 (0,01%)	5 020 (0,3%)	1 506 912 (100,00%)
Zadarska županija	43 024 (81,2%)	5 043 (9,5%)	2 808 (5,3%)	498 (0,9%)	1 315 (2,5%)	7 (0,01%)	319 (0,6%)	53 014 (100,00%)
Udio (%) Zadarske županije u RH	3,3	4,9	4,7	2,6	6,8	8,1	6,4	3,5

Izvor podataka: Hrvatski zavod za mirovinsko osiguranje.
Statističke informacije (godina XVI. broj 6/2018. veljača 2019.)

Tablica 13.8.

Broj korisnika mirovina prema vrstama i zakonskoj osnovi ostvarivanja mirovina te prosječnoj visini mirovina u Zadarskoj županiji i Republici Hrvatskoj (stanje na dan 31. 12. 2018.)

	Starosna		Invalidska		Obiteljska		Ukupno	
	Broj korisnika	Prosječna mirovina umanjena za porez i prirez	Broj korisnika	Prosječna mirovina umanjena za porez i prirez	Broj korisnika	Prosječna mirovina umanjena za porez i prirez	Broj korisnika	Prosječna mirovina umanjena za porez i prirez
Republika Hrvatska	807 362	2 599,4	190 627	3 117,4	238 269	2 284,8	1 236 258	2 618,6
Zadarska županija	28 516	2 638,6	6 852	3 630,1	7 826	2 482,7	43 194	2 767,6
Udio (%) Zadarske županije u RH	3,5	101,5	3,6	116,4	3,3	108,7	3,5	105,7
Mirovine prema Zakonu o mirovinskom osiguranju	28 104	2 615,75	3 373	2 142,34	7 234	2 173,08	38 711	2 491,77
Mirovine prema Zakonu o pravima iz mirovinskog osiguranja djelatnih vojnih osoba, policijskih službenika i ovlaštenih službenih osoba	331	4 509,02	342	3 562,01	40	3 661,14	713	4 007,21
Mirovine prema Zakonu o pravima hrvatskih branitelja iz domovinskog rata i članova njihovih obitelji	81	2 910,67	3 070	5 274,00	547	6.477,8	3 698	5 400,31
Mirovine prema ugovoru s BiH (stradalnici rata i pripadnici HVO i njihove obitelji)	-	-	67	3 553,05	5	3 917,26	72	3 578,34

Izvor podataka: Hrvatski zavod za mirovinsko osiguranje.
Statističke informacije (godina XVI. broj 6/2018. veljača 2019.)

Tablica 13.9.

Broj korisnika i pomoći u socijalnoj skrbi u Republici Hrvatskoj i CZSS te podružnicama u Zadarskoj županiji (stanje 31. 12. 2018.)

Pravo u socijalnoj skrbi	Republika Hrvatska	Zadarska županija	Udio (%) Zadarske županije u RH	Zadar	Gračac PO	Obrovac PO	Pag PO	Benkovac	Biograd n/M
I Zajamčena minimalna naknada:									
1. Ukupno pomoći (samaca i obitelji)	38 765	1 045	2,7	493	106	158	10	175	103
2. Ukupno obuhvaćenih osoba	72 759	1 427	2,0	633	181	242	12	210	149
II Naknada za osobne potrebe korisnika smještaja									
	10 346	251	2,4	169	18	-	3	59	2
III Jednokratna naknada:									
1. Ukupno naknada u izvještajnoj godini	67 692	1 974	2,9	1 126	179	164	63	192	250
2. Različiti korisnici (samci i kućanstvo) kojima je jednom ili više puta odobrena pomoć u izvještajnoj godini	43 012	1 451	3,4	712	109	162	63	157	248
IV Naknade u vezi s obrazovanjem									
	269	3	1,1	-	-	-	-	3	-
V Osobna invalidnina									
	30 503	1 126	3,7	748	31	42	30	175	100
VI Doplatka za pomoć i njegu									
	70 092	2 786	4,0	1 586	147	194	67	448	344
VII Status roditelja njegovatelja ili njegovatelj									
	4 509	135	3,0	88	3	8	5	21	10
VIII Naknada do zaposlenja									
	2 366	15	0,6	10	1	-	-	2	2
IX Socijalne usluge									
Pomoć u kući	4 759	227	4,8	43	62	46	-	72	4
Psihosocijalna podrška	1 820	7	0,4	4	-	-	1	2	-
Rana intervencija	591	3	0,5	2	-	-	-	1	-
Pomoć pri uključivanju u programe odgoja i obrazovanja (integracija)	423	-	-	-	-	-	-	-	-
LOKALNA I REGIONALNA POMOĆ									
X Naknada za troškove stanovanja									
	22 768	575	2,5	-	-	-	-	-	-
XI Naknada za troškove ogrjeva									
	47 136	1 873	4,0	-	-	-	-	-	-

Izvor: Ministarstvo za demografiju, obitelj, mlade i socijalnu politiku.

Godišnje statističko izvješće o korisnicima i primijenjenim pravima socijalne skrbi u Republici Hrvatskoj u 2018. godini

Prilog 1.

Popis zdravstvenih djelatnosti u Zadarskoj županiji u 2018. godini – ordinacije s ugovorom i bez ugovora s HZZO - om

Ordinacije dentalne medicine	Sjedište
1. Bartoleo Antica, dr. dent. med.	Biograd n/M
2. Adriana Artić, dr. dent. med.	Zadar
3. Katarina Artuković, dr. dent.med.	Sali
4. Ivan Babara, dr. dent. med.	Biograd n/M
5. Jakov Barač, dr. dent. med.	Zadar
6. Maja Barišić, dr. dent. med.	Zadar
7. Nataša Bartulov, dr. dent. med.	Privlaka
8. Branka Bilan, dr. dent. med.	Zadar
9. Marijana Božulić, dr. dent. med.	Zadar
10. Hrvoje Bračić, dr. dent. med.	Zadar
11. Oliver Brkić, dr. dent. med.	Škabrnja
12. Boris Bubičić, dr. dent. med.	Zadar
13. Jozo Budimir, dr. dent. med.	Gračac
14. Sanja Bukša, dr. dent. med.	Zadar
15. Tonica Bukša, dr. dent. med.	Pag
16. Ana Bukvić, dr. dent. med.	Starigrad
17. Rajka Čanak, dr. dent. med.	Vrsi
18. Nevena Čmelik-Sinovčić, dr. dent. med. spec. oralne kirurgije	Zadar
19. Miljenko Čoza, dr. dent. med.	Novigrad
20. Ivana Čoza, dr. dent. med.	Ražanac
21. Damir Dekorti, dr. dent. med.	Zadar
22. Ivona Dijan Fabijan, dr. dent. med.	Zadar
23. Marija Fantina, dr. dent. med.	Benkovac
24. Zrinka Franić-Bičić, dr. dent. med.	Sukošan
25. Ivana Friganović-Petrica, dr. dent. med.	Sukošan
26. Davor Ivanov, dr. dent. med.	Zadar
27. Maja Ivanov, dr. dent. med.	Zadar
28. Sanja Jermen-Vodopija, dr. dent. med.	Zadar
29. Jasminka Jović Grgić, dr. dent. med.	Gračac
30. Andrea Jureša Čoza, dr. dent. med.	Zadar
31. Ankica Jurin, dr. dent. med.	Preko
32. Ivona Kalauz-Oguić, dr. dent. med.	Pag
33. Tamara Karlo, dr. dent. med.	Zadar
34. Branimir Knez, dr. dent. med.	Biograd n/M
35. Irena Knez, dr. dent. med.	Biograd n/M
36. Marija Kolčeg, dr.dent.med.	Obrovac
37. Zrinka Kolega Petešić, dr. dent. med.	Zadar
38. Mirjana Komljenović-Ćupić, dr. dent. med.	Zadar
39. Nina Kozulić, dr. dent. med.	Zadar
40. Mirjana Kulišić, dr. dent. med.	Stankovci
41. Sergej Kuštera dr. dent. med.	Zadar
42. Lidija Lalović dr. dent. med.	Kali
43. Ivana Lijić, dr. dent. med.	Zadar
44. Ante Lucin, dr. dent. med.	Vir
45. Iva Marić, dr. dent. med.	Zadar
46. Ivan Marić, dr. dent. med.	Zadar
47. Pavle Mašina, dr. dent. med.	Jasenice
48. Vedran Matulović, dr. dent. med.	Zadar

49. Branka Milanović-Jurov dr. dent. med.	Biograd n/M
50. Marko Miletić, dr. dent. med.	Zadar
51. Marcela Miljanić, dr. dent. med.	Zadar
52. Radmila Miljanić, dr. dent. med.	Zadar
53. Petra Mišković, dr. dent. med.	Zadar
54. Sanja Morić-Dušević, dr. dent. med.	Pakoštane
55. Franka Murtić, dr. dent. med.	Galovac
56. Dijana Paleka, dr. dent. med.	Zadar
57. Ljilja Pantalon, dr. dent. med.	Zadar
58. Marijana Pastorčić, dr. dent. med.	Pag
59. Enriko Pavić, dr. dent. med.	Zadar
60. Lidija Pavić, dr. dent. med.	Zadar
61. Smilja Peco, dr. dent. med.	Zadar
62. Lovorka Pedišić-Oleksa, dr. dent. med.	Poličnik
63. Mirjana Peričić, dr. dent. med.	Polača
64. Tatjana Peršić Žuvela, dr. dent. med.	Zadar
65. Nada Perković Kevrić, dr. dent. med.	Zadar
66. Miljenko Prtenjača, dr. dent. med.	Benkovac
67. Jasminka Radić, dr. dent. med.	Zadar
68. Branka Radoš, dr. dent. med.	Zadar
69. Mislav Radoš, dr. dent. med.	Zadar
70. Iva Rakvin-Krizmanić, dr. dent. med.	Nevidane
71. Marijana Rinčić-Mlinarić, dr. dent. med. spec. ortodont	Zadar
72. Ivana Rogić, dr. dent. med.	Zemunik Donji
73. Ljiljana Rupnik Kovačević, dr. dent. med.	Zadar
74. Vladimir Sabić, dr. dent. med.	Zadar
75. Ida Sapun, dr. dent. med.	Zadar
76. Lucijan Sekula, dr. dent. med.	Zadar
77. Mira Selestrin Zekanović dr. dent. med.	Zadar
78. Valerija Skračić-Čačić, dr. dent. med.	Zadar
79. Frano Sladović, dr. dent. med.	Zadar
80. Stipe Splivalo, dr. dent. med. spec. dentalne protetike	Zadar
81. Ivan Srzentić, dr. dent. med. spec. oralni kirurg	Zadar
82. Iva Starčević-Kralj, dr. dent. med.	Zadar
83. Ervin Stura, dr. dent. med.	Povljana
84. Iva Sučić-Vrkić dr. dent. med.	Benkovac
85. Natalie Šangulin, dr. dent. med.	Biograd n/M
86. Ivica Šarić dr. dent. med.	Biograd n/M
87. Mirjana Šarić, dr. dent. med.	Nin
88. Marko Špehar, dr. dent. med.	Obrovac
89. Blanka Šuta, dr. dent. med.	Benkovac
90. Renata Taraš, dr. dent. med.	Preko
91. Đurđica Tičić, dr. dent. med.	Pag
92. Emerika Tičić De Los Santos, dr. dent. med.	Zadar
93. Meri Troskot, dr. dent. med.	Zadar
94. Alida Vanjak Lokas, dr. dent. med.	Zadar
95. Ela Voronovskij Bevandić, dr. dent. med.	Bibinje
96. Marica Vujanić-Džepina, dr. dent. med.	Zadar
97. Zrinka Vuksan, dr. dent. med.	Zadar
98. Željko Vuksan, dr. dent. med.	Bibinje
99. Milivoj Vuletić, dr. dent. med.	Sv. Filip i Jakov
100. Nikolina Zekanović, dr. dent. med.	Zadar
101. Ivana Žurak, dr. dent. med.	Posedarje
102. Ivana Žilić, dr. dent. med.	Murvica
103. Roko Žodan, dr. dent. med.	Zadar
104. Marta Župan, dr. dent. med.	Zadar

Ordinacije opće medicine

1. Mladen Antištin, dr. med.	Zadar
2. Andrea Bačac, dr. med.	Zadar
3. Mia Bajković, dr. med. spec. obiteljske medicine	Zadar
4. Anica Bašić, dr. med. spec. opće medicine	Zadar
5. Ivana Bator Pavić, dr. med.	Zadar
6. Damir Biloglav, dr. med.	Zadar
7. Nada Besednik, dr. med.	Zadar
8. Igor Božulić, dr. med.	Zadar
9. Dragica Bratović, dr. med.	Žman
10. Denis Bruketa, dr. med. spec. obiteljske medicine	Zadar
11. Vera Bulajić, dr. med.	Vir
12. Irena Carić-Skoblar, dr. med. spec. opće medicine	Zadar
13. Nataša Crljenko, dr. med. spec. obiteljske medicine	Zadar
14. Jadranka Čakarun, dr. med.	Zadar
15. Marina Čulina, dr. med.	Zadar
16. Mirna Čaleta Rako, dr. med.	Polača
17. Jadranka Čosić, dr. med. spec. opće medicine	Zadar
18. Ivan Dežulović, dr. med.	Zaton (kod Zadra)
19. Ruža Dražina, dr. med. spec. opće medicine	Bibinje
20. Tamara Drča, dr. med. spec. obiteljske medicine	Zadar
21. Ana Dunatov, dr. med.	Zadar
22. Tatjana Ferber Garofulić, dr. med.	Biograd n/M
23. Bruna Georgiev, dr. med. spec. obiteljske medicine	Nin
24. Klaudija Gospić, dr. med. spec. obiteljske medicine	Zadar
25. Slavka Gospić, dr. med.	Zemunik Donji
26. Ante Grbin, dr. med.	Sv. Filip i Jakov
27. Svjetlana Grga Jordan, dr. med. spec. obiteljske medicine	Ražanac
28. Dražen Grgurović, dr. med.	Zadar
29. Nives Grgurović, dr. med. spec. obiteljske medicine	Zadar
30. Danijela Grubišić-Kadić, dr. med.	Posedarje
31. Tanja Gulan, dr. med.	Stankovci
32. Željko Gumzej, dr. med. spec. patološke anatomije	Gračac
33. Vera Hamš, dr. med.	Biograd n/M
34. Ana Ikić, dr. med.	Zadar
35. Đurđica Ilić, dr. med.	Kali
36. Nada Ivanić, dr. med.	Benkovac
37. Svjetlana Javor, dr. med.	Zadar
38. Klara Jerman, dr. med.	Privlaka
39. Radovan Jozić, dr. med.	Preko
40. Goran Jusup, dr. med. spec. opće medicine	Obrovac
41. Leo Jurin, dr. med.	Nevidane
42. Jasmina Jurković, dr. med. spec. obiteljske medicine	Gračac
43. Damir Kapetanović, dr. med.	Starigrad
44. Bernarda Kaurlo, dr. med.	Zadar
45. Marina Klarica, dr. med.	Benkovac
46. Dragan Klarić, dr. med.	Božava
47. Jasenka Klarić, dr. med. spec. obiteljske medicine	Benkovac
48. Ljiljana Klarin, dr. med. spec. opće medicine	Sukošan
49. Ante Knezović, dr. med.	Gračac
50. Jadranka Knežević, dr. med.	Kukljica
51. Silvestra Kolega, dr. med. spec. obiteljske medicine	Kali
52. Silvana Komadina, dr. med.	Povljana
53. Zlatko Kožar, dr. med.	Zadar
54. Ivan Kožul, dr. med.	Kožino

Prilog 1.

55. Ljubica Kutija, dr. med. spec. školske medicine	Biograd n/M
56. Branka Lokin, dr. med.	Zadar
57. Anđela Longin, dr. med.	Zadar
58. Miljenko Ljoka, dr. med. spec. opće medicine	Zadar
59. Elvina Magaš, dr. med.	Zadar
60. Ibrahim Mahmić, dr. med.	Zadar
61. Darko Marđetko, dr. med. spec. opće medicine	Zadar
62. Nela Marić, dr. med.	Lišane Ostrovičke
63. Davor Markoč, dr. med.	Nin
64. Miroslava Markulin, dr. med. spec. opće medicine	Zadar
65. Edi Matković, dr. med.	Galovac
66. Mirjana Matković, dr. med.	Vrsi
67. Eris Mazija-Karuc, dr. med.	Zadar
68. Ankica Melvan-Meštrov, dr. med.	Zadar
69. Mateja Mikić Vulelija, dr. med.	Benkovac
70. Vesna Milčić, dr. med.	Pag
71. Vesna Milosavljević-Gačić, dr. med.	Sali
72. Zvonko Mišlov, dr. med.	Ugljan
73. Dubravka Pedić, dr. med.	Zadar
74. Branka Pekić-Jurišić, dr. med. spec. opće medicine	Nin
75. Vinko Pešić, dr. med.	Pakoštane
76. Mirjana Petrić, dr. med.	Jasenice
77. Ana Petrović, dr. med.	Zadar
78. Marica Polegubić, dr. med.	Biograd n/M
79. Gorana Poropat, dr. med.	Zadar
80. Terezija Punoš, dr. med.	Zadar
81. Lada Raspović, dr. med.	Bibinje
82. Valerija Rozić, dr. med.	Zadar
83. Vesna Rudelj, dr. med.	Škabrnja
84. Eddie Stamičar, dr. med.	Biograd n/M
85. Dunja Šurić, dr. med. spec. opće medicine	Zadar
86. Tanja Šare Čolak, dr. med.	Zadar
87. Josip Šarić, dr. med.	Tkon
88. Katarina Šestan, dr. med.	Zadar
89. Ivan Šupraha, dr. med. spec. obiteljske medicine	Pag
90. Manuela Tomčić, dr. med. spec. obiteljske medicine	Zadar
91. Heda Vidović Šehović, dr. med. spec. pedijatar	Veli Iž
92. Željko Vragović, dr. med. spec. pedijatar	Pag
93. Jasna Vučak, dr. med. spec. obiteljske medicine	Sukošan
94. Velimir Vuk, dr. med.	Ist
95. Branka Zubak-Marić, dr. med. spec. obiteljske medicine	Obrovac
96. Biljana Žigurski-Mračić, dr. med.	Zadar
97. Branka Živković-Duvnjak, dr. med. spec. obiteljske medicine	Silba
98. Alma Žunić, dr. med.	Novigrad
99. Gordana Žuža-Škunca, dr. med.	Poličnik

Specijalističke pedijatrijske ordinacije

1. Milena Bačić, dr. med. spec. pedijatar	Zadar
2. Silvana Bakmaz, dr. med. spec. pedijatar	Zadar
3. Željko Čakarun, dr. med. spec. pedijatar	Zadar
4. Blanka Dundov-Žic, dr. med. spec. pedijatar	Zadar
5. Fatma Kevrić, dr. med. spec. pedijatar	Biograd n/M
6. Dubravka Kordić, dr. med. spec. pedijatar	Benkovac
7. Martina Mikecin, dr. med. spec. pedijatar	Zadar
8. Nevena Švorinić, dr. med. spec. pedijatar	Zadar
9. Tereza Tičić Rokov dr. med. spec. pedijatar	Zadar
10. Stanka Trošelj-Kujundžić, dr. med. spec. pedijatar	Zadar

Specijalističke ginekološke ordinacije

1. Zoran Anđelić, dr. med. spec. ginekolog	Zadar
2. Ginekološka ordinacija dr. Kulišić d.o.o.	Zadar
3. Domagoj Krpina, dr. med. spec. ginekolog	Zadar
4. Petar V. Lozo, dr. med. spec. ginekolog	Zadar
5. Ilva Marić, dr. med. spec. ginekolog	Zadar
6. Slavko Marić, dr. med. spec. ginekolog	Biograd n/M
7. Suzana Perinčić, dr. med. spec. ginekolog	Zadar
8. Privatna ginekološka ordinacija Marić d.o.o.	Zadar
9. Danijela Štefanić-Mitrović, dr. med. spec. ginekolog	Zadar
10. Edita Tadić, dr. med. spec. ginekolog	Zadar
11. Hrvoje Tičić, dr. med. spec. ginekolog	Pag
12. Sonja Vidaić Beram, dr. med. spec. ginekolog	Zadar
13. Ivica Vlatković, dr. med. spec. ginekolog	Zadar
14. Ivica Žuvela, dr. med. spec. ginekolog	Benkovac

Poliklinike

1. BUBICA d.o.o.	Zadar
2. BASIOLI Clinic d.o.o.	Zadar
3. DENTAL CENTAR MIRAKUL d.o.o	Zadar
4. DENTEX d.o.o.	Zadar
5. FIZIO VITA d.o.o.	Zadar
6. MILARDOVIĆ DENTAL d.o.o. za usluge dentalne medicine	Zadar
7. NEUROPULS d.o.o.	Zadar
8. Poliklinika "CRVELIN"	Zadar
9. Poliklinika "GHETALDUS"	Zadar
10. Poliklinika "LABAR"	Zadar
11. Poliklinika "LACRIMA"	Zadar
12. Poliklinika "LOZO"	Zadar
13. Poliklinika "NIKA"	Zadar
14. Poliklinika "SANUS"	Zadar
15. Poliklinika doktor Antun Zoran Savić	Zadar
16. Poliklinika "THERAPIA" d.o.o.	Zadar
17. Specijalna bolnica Agram	Zadar
18. Stomatološki centar DENTAL ORBIS d.o.o.	Zadar
19. ZDRAV OSMIJEH d.o.o.	Zadar
20. ZUBNA ZAŠTITA TKON d.o.o. za opću stomatologiju	Tkon
21. DENS ZADAR d.o.o.	Zadar
22. Zara Dent d.o.o.	Zadar

Specijalističke dermatovenerološke ordinacije

- | | |
|---|-------|
| 1. Gordana Bubičić-Bajek, dr. med. spec. dermatovenerolog | Zadar |
| 2. Željka Juko Kasap, dr. med. spec. dermatovenerolog | Zadar |
| 3. Ivana Patrk, dr. med. spec. dermatovenerolog | Zadar |

Specijalističke internističke ordinacije

- | | |
|---|-------|
| 1. Stipan Kujundžić, dr. med. spec. internist | Zadar |
|---|-------|

Specijalističke psihijatrijske ordinacije

- | | |
|---|-------|
| 1. Mihrumana Čaušević, dr. med. spec. neuropsihijatar | Zadar |
| 2. Robert Perinčić, dr. med. spec. psihijatar | Zadar |
| 3. Ilenka Stipanić-Hrabrov, dr. med. spec. psihijatar | Zadar |

Specijalističke oftalmološke ordinacije

- | | |
|--|-------|
| 1. Nikolina Basioli, dr. med. spec. oftalmolog | Zadar |
| 2. Edita Paić, dr. med. spec. oftalmolog | Zadar |

Specijalističke ordinacije medicine rada

- | | |
|--|-------|
| 1. Mate Mustać, dr. med. spec. med. rada i sporta | Zadar |
| 2. Nadislav Pedić, dr. med. spec. med. rada | Zadar |
| 3. Martina Prtenjača, dr. med. spec. med. rada i sporta | Zadar |
| 4. Andrea Santini, dr. med. spec. med. rada i sporta | Zadar |
| 5. Fani Žunić-Pedišić, dr. med. spec. med. rada i sporta | Zadar |

Specijalističke ordinacije dentalne medicine za ortodontiju

- | | |
|---|-------|
| 1. Anita Kranjčević-Bubica, dr. dent. med. spec. ortodontije | Zadar |
| 2. Marijana Rinčić-Mlinarić, dr. dent. med. spec. ortodontije | Zadar |

Ljekarne

- | | |
|--------------------------------------|-----------|
| 1. Ljekarna Zadar, "Bokanjac" | Zadar |
| 2. Ljekarna Zadar, "Centar" | Zadar |
| 3. Ljekarna Zadar, "Donat" | Zadar |
| 4. Ljekarna Zadar, "Dr. E. Andrović" | Zadar |
| 5. Ljekarna Zadar, "Jadran" | Zadar |
| 6. Ljekarna Zadar, "Varoš" | Zadar |
| 7. Ljekarna Zadar, "Preko" | Preko |
| 8. "Butković" | Pag |
| 9. "Butković" | Povljana |
| 10. "Dajana Crljenak" | Benkovac |
| 11. "Farmacija" | Starigrad |
| 12. "Farmacija" | Vrsi |
| 13. "Farmacija" | Zadar |
| 14. "Ines Kapović" | Vir |
| 15. "Kaštel farm" | Benkovac |

16. "Kaštel farm"	Kožino
17. "Kaštel farm"	Murvica
18. "Kaštel farm"	Zemunik Donji
19. "Kremić"	Nin
20. "Kremić"	Posedarje
21. "Kremić"	Privlaka
22. "Krišto"	Sali
23. "Krišto"	Škabrnja
24. "Krišto"	Zadar
25. "Lužavec"	Zadar
26. "Pablo"	Poličnik
27. "Pablo"	Ražanac
28. "Pablo"	Stankovci
29. "Pablo"	Sv. Filip i Jakov
30. "Pablo"	Tkon
31. "Pervan"	Biograd n/M
32. "Petrunić"	Zadar
33. "Pirović"	Biograd n/M
34. "Pirović"	Zadar
35. "Prima Pharme"	Bibinje
36. "Prima Pharme"	Gračac
37. "Prima Pharme"	Obrovac
38. "Prima Pharme"	Zadar, Ul. A. Starčevića 15a
39. "Prima Pharme"	Zadar, Nikole Tesle 12b
40. "Sv. Kuzma i Damjan"	Zadar
41. "Šarunić"	Zadar, B. J. Jelačića
42. "Šarunić"	Zadar, Vukovarska
43. "Šarunić"	Zadar, Bihaćka
44. "Švaljek"	Biograd n/M
45. "Švaljek"	Biograd n/M
46. "Valčić"	Preko
47. "Valčić"	Zadar
48. "Vanjak"	Sukošan
49. "Vaše zdravlje"	Pakoštane
50. "Vaše zdravlje"	Zadar, Put Kotlara
51. "Vaše zdravlje"	Zadar, Put Nina

Kućna njega

1. Ustanova za zdravstvenu njegu i rehabilitaciju u kući "Luce"	Zadar
2. Privatna praksa zdravstvene njege "Dijana Mamić"	Stankovci
3. Ustanova za zdravstvenu njegu u kući "Nada"	Zadar
4. Zdravstvena ustanova za njegu i rehabilitaciju "Vitalis"	Zadar
5. Ustanova za zdravstvenu njegu u kući "Za Dar"	Zadar
6. Ustanova za zdravstvenu njegu u kući "HIPOKRAT-MEDICO"	Zadar

